

COMPOSIZIONE PER MISSIONI E PROGRAMMI DEL FONDO PLURIENNALE VINCOLATO  
DELL'ESERCIZIO 2022 DI RIFERIMENTO DEL BILANCIO

MISSIONI E PROGRAMMI	Fondo pluriennale vincolato al 31 dicembre dell'esercizio 2021	Spese impegnate negli esercizi precedenti con copertura costituita dal fondo pluriennale vincolato e imputate all'esercizio 2022	Quota del fondo pluriennale vincolato al 31 dicembre dell'esercizio 2021, non destinata ad essere utilizzata nell'esercizio 2022 e rinviata all'esercizio 2023 e successivi	Spese che si prevede di impegnare nell'esercizio 2022, con copertura costituita dal fondo pluriennale vincolato con imputazione agli esercizi:				Fondo pluriennale vincolato al 31 dicembre dell'esercizio 2022
				2023	2024	Anni successivi	Imputazione non ancora definita	
	(a)	(b)	(c)=(a)-(b)	(d)	(e)	(f)	(g)	(h)=(c)+(d)+(e)+(f)+(g)
<b>01 Missione 1 - Servizi istituzionali, generali e di gestione</b>								
01 Organi istituzionali	0,00	0,00	0,00	0,00	0,00	0,00	0,00	0,00
02 Segreteria generale	0,00	0,00	0,00	0,00	0,00	0,00	0,00	0,00
03 Gestione economica, finanziaria, programmazione e provveditorato	0,00	0,00	0,00	0,00	0,00	0,00	0,00	0,00
04 Gestione delle entrate tributarie e servizi fiscali	0,00	0,00	0,00	0,00	0,00	0,00	0,00	0,00
05 Gestione dei beni demaniali e patrimoniali	0,00	0,00	0,00	0,00	0,00	0,00	0,00	0,00
06 Ufficio tecnico	0,00	0,00	0,00	0,00	0,00	0,00	0,00	0,00
07 Elezioni e consultazioni popolari - Anagrafe e stato civile	0,00	0,00	0,00	0,00	0,00	0,00	0,00	0,00
08 Statistica e sistemi informativi	0,00	0,00	0,00	0,00	0,00	0,00	0,00	0,00
09 Assistenza tecnico-amministrativa agli enti locali	0,00	0,00	0,00	0,00	0,00	0,00	0,00	0,00
10 Risorse umane	0,00	0,00	0,00	0,00	0,00	0,00	0,00	0,00
11 Altri servizi generali	0,00	0,00	0,00	0,00	0,00	0,00	0,00	0,00
12 Politica regionale unitaria per i servizi istituzionali, generali e di gestione (solo per le Regioni)	0,00	0,00	0,00	0,00	0,00	0,00	0,00	0,00
<b>Totale Missione 1 Servizi istituzionali, generali e di gestione</b>	<b>0,00</b>	<b>0,00</b>	<b>0,00</b>	<b>0,00</b>	<b>0,00</b>	<b>0,00</b>	<b>0,00</b>	<b>0,00</b>
<b>02 Missione 2 - Giustizia</b>								
01 Uffici giudiziari	0,00	0,00	0,00	0,00	0,00	0,00	0,00	0,00
02 Casa circondariale e altri servizi	0,00	0,00	0,00	0,00	0,00	0,00	0,00	0,00
03 Politica regionale unitaria per la giustizia (solo per le Regioni)	0,00	0,00	0,00	0,00	0,00	0,00	0,00	0,00

COMPOSIZIONE PER MISSIONI E PROGRAMMI DEL FONDO PLURIENNALE VINCOLATO  
DELL'ESERCIZIO 2022 DI RIFERIMENTO DEL BILANCIO

MISSIONI E PROGRAMMI	Fondo pluriennale vincolato al 31 dicembre dell'esercizio 2021 (a)	Spese impegnate negli esercizi precedenti con copertura costituita dal fondo pluriennale vincolato e imputate all'esercizio 2022 (b)	Quota del fondo pluriennale vincolato al 31 dicembre dell'esercizio 2021, non destinata ad essere utilizzata nell'esercizio 2022 e rinviata all'esercizio 2023 e successivi (c)=(a)-(b)	Spese che si prevede di impegnare nell'esercizio 2022, con copertura costituita dal fondo pluriennale vincolato con imputazione agli esercizi:				Fondo pluriennale vincolato al 31 dicembre dell'esercizio 2022 (h)=(c)+(d)+(e)+(f)+(g)
				2023 (d)	2024 (e)	Anni successivi (f)	Imputazione non ancora definita (g)	
<b>Totale Missione 2 Giustizia</b>	0,00	0,00	0,00	0,00	0,00	0,00	0,00	0,00
<b>03 Missione 3 - Ordine pubblico e sicurezza</b>								
01 Polizia locale e amministrativa	0,00	0,00	0,00	0,00	0,00	0,00	0,00	0,00
02 Sistema integrato di sicurezza urbana	0,00	0,00	0,00	0,00	0,00	0,00	0,00	0,00
03 Politica regionale unitaria per l'ordine pubblico e la sicurezza (solo per le Regioni)	0,00	0,00	0,00	0,00	0,00	0,00	0,00	0,00
<b>Totale Missione 3 Ordine pubblico e sicurezza</b>	0,00	0,00	0,00	0,00	0,00	0,00	0,00	0,00
<b>04 Missione 4 - Istruzione e diritto allo studio</b>								
01 Istruzione prescolastica	0,00	0,00	0,00	0,00	0,00	0,00	0,00	0,00
02 Altri ordini di istruzione non universitaria	0,00	0,00	0,00	0,00	0,00	0,00	0,00	0,00
03 Edilizia scolastica (solo per le Regioni)	0,00	0,00	0,00	0,00	0,00	0,00	0,00	0,00
04 Istruzione universitaria	0,00	0,00	0,00	0,00	0,00	0,00	0,00	0,00
05 Istruzione tecnica superiore	0,00	0,00	0,00	0,00	0,00	0,00	0,00	0,00
06 Servizi ausiliari all'istruzione	0,00	0,00	0,00	0,00	0,00	0,00	0,00	0,00
07 Diritto allo studio	0,00	0,00	0,00	0,00	0,00	0,00	0,00	0,00
08 Politica regionale unitaria per l'istruzione e il diritto allo studio (solo per le Regioni)	0,00	0,00	0,00	0,00	0,00	0,00	0,00	0,00
<b>Totale Missione 4 Istruzione e diritto allo studio</b>	0,00	0,00	0,00	0,00	0,00	0,00	0,00	0,00
<b>05 Missione 5 - Tutela e valorizzazione dei beni e delle attività culturali</b>								

COMPOSIZIONE PER MISSIONI E PROGRAMMI DEL FONDO PLURIENNALE VINCOLATO  
DELL'ESERCIZIO 2022 DI RIFERIMENTO DEL BILANCIO

MISSIONI E PROGRAMMI	Fondo pluriennale vincolato al 31 dicembre dell'esercizio 2021	Spese impegnate negli esercizi precedenti con copertura costituita dal fondo pluriennale vincolato e imputate all'esercizio 2022	Quota del fondo pluriennale vincolato al 31 dicembre dell'esercizio 2021, non destinata ad essere utilizzata nell'esercizio 2022 e rinviata all'esercizio 2023 e successivi	Spese che si prevede di impegnare nell'esercizio 2022, con copertura costituita dal fondo pluriennale vincolato con imputazione agli esercizi:				Fondo pluriennale vincolato al 31 dicembre dell'esercizio 2022
				2023	2024	Anni successivi	Imputazione non ancora definita	
	(a)	(b)	(c)=(a)-(b)	(d)	(e)	(f)	(g)	(h)=(c)+(d)+(e)+(f)+(g)
01 Valorizzazione dei beni di interesse storico	0,00	0,00	0,00	0,00	0,00	0,00	0,00	0,00
02 Attività culturali e interventi diversi nel settore culturale	0,00	0,00	0,00	0,00	0,00	0,00	0,00	0,00
03 Politica regionale unitaria per la tutela dei beni e delle attività culturali (solo per le Regioni)	0,00	0,00	0,00	0,00	0,00	0,00	0,00	0,00
<b>Totale Missione 5 Tutela e valorizzazione dei beni e delle attività culturali</b>	<b>0,00</b>	<b>0,00</b>	<b>0,00</b>	<b>0,00</b>	<b>0,00</b>	<b>0,00</b>	<b>0,00</b>	<b>0,00</b>
<b>06 Missione 6 - Politiche giovanili, sport e tempo libero</b>								
01 Sport e tempo libero	0,00	0,00	0,00	0,00	0,00	0,00	0,00	0,00
02 Giovani	0,00	0,00	0,00	0,00	0,00	0,00	0,00	0,00
03 Politica regionale unitaria per i giovani, lo sport e il tempo libero (solo per le Regioni)	0,00	0,00	0,00	0,00	0,00	0,00	0,00	0,00
<b>Totale Missione 6 Politiche giovanili, sport e tempo libero</b>	<b>0,00</b>	<b>0,00</b>	<b>0,00</b>	<b>0,00</b>	<b>0,00</b>	<b>0,00</b>	<b>0,00</b>	<b>0,00</b>
<b>07 Missione 7 - Turismo</b>								
01 Sviluppo e valorizzazione del turismo	0,00	0,00	0,00	0,00	0,00	0,00	0,00	0,00
02 Politica regionale unitaria per il turismo (solo per le Regioni)	0,00	0,00	0,00	0,00	0,00	0,00	0,00	0,00
<b>Totale Missione 7 Turismo</b>	<b>0,00</b>	<b>0,00</b>	<b>0,00</b>	<b>0,00</b>	<b>0,00</b>	<b>0,00</b>	<b>0,00</b>	<b>0,00</b>
<b>08 Missione 8 - Assetto del territorio ed edilizia abitativa</b>								
01 Urbanistica e assetto del territorio	0,00	0,00	0,00	0,00	0,00	0,00	0,00	0,00
02 Edilizia residenziale pubblica e locale e piani di edilizia economico-popolare	0,00	0,00	0,00	0,00	0,00	0,00	0,00	0,00

COMPOSIZIONE PER MISSIONI E PROGRAMMI DEL FONDO PLURIENNALE VINCOLATO  
DELL'ESERCIZIO 2022 DI RIFERIMENTO DEL BILANCIO

MISSIONI E PROGRAMMI	Fondo pluriennale vincolato al 31 dicembre dell'esercizio 2021 (a)	Spese impegnate negli esercizi precedenti con copertura costituita dal fondo pluriennale vincolato e imputate all'esercizio 2022 (b)	Quota del fondo pluriennale vincolato al 31 dicembre dell'esercizio 2021, non destinata ad essere utilizzata nell'esercizio 2022 e rinviata all'esercizio 2023 e successivi (c)=(a)-(b)	Spese che si prevede di impegnare nell'esercizio 2022, con copertura costituita dal fondo pluriennale vincolato con imputazione agli esercizi:				Fondo pluriennale vincolato al 31 dicembre dell'esercizio 2022 (h)=(c)+(d)+(e)+(f)+(g)
				2023 (d)	2024 (e)	Anni successivi (f)	Imputazione non ancora definita (g)	
03: Politica regionale unitaria per l'assetto del territorio e l'edilizia abitativa (solo per le Regioni)	0,00	0,00	0,00	0,00	0,00	0,00	0,00	0,00
<b>Totale Missione 8 Assetto del territorio ed edilizia abitativa</b>	<b>0,00</b>	<b>0,00</b>	<b>0,00</b>	<b>0,00</b>	<b>0,00</b>	<b>0,00</b>	<b>0,00</b>	<b>0,00</b>
<b>09: Missione 9 - Sviluppo sostenibile e tutela del territorio e dell'ambiente</b>								
01: Difesa del suolo	0,00	0,00	0,00	0,00	0,00	0,00	0,00	0,00
02: Tutela, valorizzazione e recupero ambientale	0,00	0,00	0,00	0,00	0,00	0,00	0,00	0,00
03: Rifiuti	0,00	0,00	0,00	0,00	0,00	0,00	0,00	0,00
04: Servizio idrico integrato	0,00	0,00	0,00	0,00	0,00	0,00	0,00	0,00
05: Aree protette, parchi naturali, protezione naturalistica e forestazione	0,00	0,00	0,00	0,00	0,00	0,00	0,00	0,00
06: Tutela e valorizzazione delle risorse idriche	0,00	0,00	0,00	0,00	0,00	0,00	0,00	0,00
07: Sviluppo sostenibile territorio montano piccoli Comuni	0,00	0,00	0,00	0,00	0,00	0,00	0,00	0,00
08: Qualità dell'aria e riduzione dell'inquinamento	0,00	0,00	0,00	0,00	0,00	0,00	0,00	0,00
09: Politica regionale unitaria per lo sviluppo sostenibile e la tutela del territorio e l'ambiente (solo per le Regioni)	0,00	0,00	0,00	0,00	0,00	0,00	0,00	0,00
<b>Totale Missione 9 Sviluppo sostenibile e tutela del territorio e dell'ambiente</b>	<b>0,00</b>	<b>0,00</b>	<b>0,00</b>	<b>0,00</b>	<b>0,00</b>	<b>0,00</b>	<b>0,00</b>	<b>0,00</b>
<b>10: Missione 10 - Trasporti e diritto alla mobilità</b>								
01: Trasporto ferroviario	0,00	0,00	0,00	0,00	0,00	0,00	0,00	0,00
02: Trasporto pubblico locale	0,00	0,00	0,00	0,00	0,00	0,00	0,00	0,00

COMPOSIZIONE PER MISSIONI E PROGRAMMI DEL FONDO PLURIENNALE VINCOLATO  
DELL'ESERCIZIO 2022 DI RIFERIMENTO DEL BILANCIO

MISSIONI E PROGRAMMI	Fondo pluriennale vincolato al 31 dicembre dell'esercizio 2021	Spese impegnate negli esercizi precedenti con copertura costituita dal fondo pluriennale vincolato e imputate all'esercizio 2022	Quota del fondo pluriennale vincolato al 31 dicembre dell'esercizio 2021, non destinata ad essere utilizzata nell'esercizio 2022 e rinviata all'esercizio 2023 e successivi	Spese che si prevede di impegnare nell'esercizio 2022, con copertura costituita dal fondo pluriennale vincolato con imputazione agli esercizi:				Fondo pluriennale vincolato al 31 dicembre dell'esercizio 2022
				2023	2024	Anni successivi	Imputazione non ancora definita	
	(a)	(b)	(c)=(a)-(b)	(d)	(e)	(f)	(g)	(h)=(c)+(d)+(e)+(f)+(g)
03 Trasporto per vie d'acqua	0,00	0,00	0,00	0,00	0,00	0,00	0,00	0,00
04 Altre modalità di trasporto	0,00	0,00	0,00	0,00	0,00	0,00	0,00	0,00
05 Viabilità e infrastrutture stradali	0,00	0,00	0,00	0,00	0,00	0,00	0,00	0,00
06 Politica regionale unitaria per i trasporti e il diritto alla mobilità' (solo per le Regioni)	0,00	0,00	0,00	0,00	0,00	0,00	0,00	0,00
<b>Totale Missione 10 Trasporti e diritto alla mobilità</b>	<b>0,00</b>	<b>0,00</b>	<b>0,00</b>	<b>0,00</b>	<b>0,00</b>	<b>0,00</b>	<b>0,00</b>	<b>0,00</b>
<b>11 Missione 11 - Soccorso civile</b>								
01 Sistema di protezione civile	0,00	0,00	0,00	0,00	0,00	0,00	0,00	0,00
02 Interventi a seguito di calamità naturali	0,00	0,00	0,00	0,00	0,00	0,00	0,00	0,00
03 Politica regionale unitaria per il soccorso e la protezione civile (solo per le Regioni)	0,00	0,00	0,00	0,00	0,00	0,00	0,00	0,00
<b>Totale Missione 11 Soccorso civile</b>	<b>0,00</b>	<b>0,00</b>	<b>0,00</b>	<b>0,00</b>	<b>0,00</b>	<b>0,00</b>	<b>0,00</b>	<b>0,00</b>
<b>12 Missione 12 - Diritti sociali, politiche sociali e famiglia</b>								
01 Interventi per l'infanzia e i minori e per asili nido	0,00	0,00	0,00	0,00	0,00	0,00	0,00	0,00
02 Interventi per la disabilità	0,00	0,00	0,00	0,00	0,00	0,00	0,00	0,00
03 Interventi per gli anziani	0,00	0,00	0,00	0,00	0,00	0,00	0,00	0,00
04 Interventi per soggetti a rischio di esclusione sociale	0,00	0,00	0,00	0,00	0,00	0,00	0,00	0,00
05 Interventi per le famiglie	0,00	0,00	0,00	0,00	0,00	0,00	0,00	0,00
06 Interventi per il diritto alla casa	0,00	0,00	0,00	0,00	0,00	0,00	0,00	0,00
07 Programmazione e governo della rete dei servizi sociosanitari e	0,00	0,00	0,00	0,00	0,00	0,00	0,00	0,00

COMPOSIZIONE PER MISSIONI E PROGRAMMI DEL FONDO PLURIENNALE VINCOLATO  
DELL'ESERCIZIO 2022 DI RIFERIMENTO DEL BILANCIO

MISSIONI E PROGRAMMI	Fondo pluriennale vincolato al 31 dicembre dell'esercizio 2021	Spese impegnate negli esercizi precedenti con copertura costituita dal fondo pluriennale vincolato e imputate all'esercizio 2022	Quota del fondo pluriennale vincolato al 31 dicembre dell'esercizio 2021, non destinata ad essere utilizzata nell'esercizio 2022 e rinviata all'esercizio 2023 e successivi	Spese che si prevede di impegnare nell'esercizio 2022, con copertura costituita dal fondo pluriennale vincolato con imputazione agli esercizi:				Fondo pluriennale vincolato al 31 dicembre dell'esercizio 2022
				2023	2024	Anni successivi	Imputazione non ancora definita	
	(a)	(b)	(c)=(a)-(b)	(d)	(e)	(f)	(g)	(h)=(c)+(d)+(e)+(f)+(g)
sociali								
08 Cooperazione e associazionismo	0,00	0,00	0,00	0,00	0,00	0,00	0,00	0,00
09 Servizio necroscopico e cimiteriale	0,00	0,00	0,00	0,00	0,00	0,00	0,00	0,00
10 Politica regionale unitaria per i diritti sociali e la famiglia (solo per le Regioni)	0,00	0,00	0,00	0,00	0,00	0,00	0,00	0,00
<b>Totale Missione 12 Diritti sociali, politiche sociali e famiglia</b>	<b>0,00</b>	<b>0,00</b>	<b>0,00</b>	<b>0,00</b>	<b>0,00</b>	<b>0,00</b>	<b>0,00</b>	<b>0,00</b>
<b>13 Missione 13 - Tutela della salute</b>								
01 Servizio sanitario regionale - finanziamento ordinario corrente per la garanzia dei LEA	0,00	0,00	0,00	0,00	0,00	0,00	0,00	0,00
02 Servizio sanitario regionale - finanziamento aggiuntivo corrente per livelli di assistenza superiori ai LEA	0,00	0,00	0,00	0,00	0,00	0,00	0,00	0,00
03 Servizio sanitario regionale - finanziamento aggiuntivo corrente per la copertura dello squilibrio di bilancio corrente	0,00	0,00	0,00	0,00	0,00	0,00	0,00	0,00
04 Servizio sanitario regionale - ripiano di disavanzi sanitari relativi ad esercizi pregressi	0,00	0,00	0,00	0,00	0,00	0,00	0,00	0,00
05 Servizio sanitario regionale - investimenti sanitari	0,00	0,00	0,00	0,00	0,00	0,00	0,00	0,00
06 Servizio sanitario regionale - restituzione maggiori gettiti SSN	0,00	0,00	0,00	0,00	0,00	0,00	0,00	0,00
07 Ulteriori spese in materia sanitaria	0,00	0,00	0,00	0,00	0,00	0,00	0,00	0,00
08 Politica regionale unitaria per la tutela della salute (solo per le Regioni)	0,00	0,00	0,00	0,00	0,00	0,00	0,00	0,00
<b>Totale Missione 13 Tutela della salute</b>	<b>0,00</b>	<b>0,00</b>	<b>0,00</b>	<b>0,00</b>	<b>0,00</b>	<b>0,00</b>	<b>0,00</b>	<b>0,00</b>

COMPOSIZIONE PER MISSIONI E PROGRAMMI DEL FONDO PLURIENNALE VINCOLATO  
DELL'ESERCIZIO 2022 DI RIFERIMENTO DEL BILANCIO

MISSIONI E PROGRAMMI	Fondo pluriennale vincolato al 31 dicembre dell'esercizio 2021	Spese impegnate negli esercizi precedenti con copertura costituita dal fondo pluriennale vincolato e imputate all'esercizio 2022	Quota del fondo pluriennale vincolato al 31 dicembre dell'esercizio 2021, non destinata ad essere utilizzata nell'esercizio 2022 e rinviata all'esercizio 2023 e successivi	Spese che si prevede di impegnare nell'esercizio 2022, con copertura costituita dal fondo pluriennale vincolato con imputazione agli esercizi:				Fondo pluriennale vincolato al 31 dicembre dell'esercizio 2022
				2023	2024	Anni successivi	Imputazione non ancora definita	
	(a)	(b)	(c)=(a)-(b)	(d)	(e)	(f)	(g)	(h)=(c)+(d)+(e)+(f)+(g)
<b>14 Missione 14 - Sviluppo economico e competitività</b>								
01 Industria, PMI e Artigianato	0,00	0,00	0,00	0,00	0,00	0,00	0,00	0,00
02 Commercio - reti distributive - tutela dei consumatori	0,00	0,00	0,00	0,00	0,00	0,00	0,00	0,00
03 Ricerca e innovazione	0,00	0,00	0,00	0,00	0,00	0,00	0,00	0,00
04 Reti e altri servizi di pubblica utilità	0,00	0,00	0,00	0,00	0,00	0,00	0,00	0,00
05 Politica regionale unitaria per lo sviluppo economico e la competitività' (solo per le Regioni)	0,00	0,00	0,00	0,00	0,00	0,00	0,00	0,00
<b>Totale Missione 14 Sviluppo economico e competitività</b>	<b>0,00</b>	<b>0,00</b>	<b>0,00</b>	<b>0,00</b>	<b>0,00</b>	<b>0,00</b>	<b>0,00</b>	<b>0,00</b>
<b>15 Missione 15 - Politiche per il lavoro e la formazione professionale</b>								
01 Servizi per lo sviluppo del mercato del lavoro	0,00	0,00	0,00	0,00	0,00	0,00	0,00	0,00
02 Formazione professionale	0,00	0,00	0,00	0,00	0,00	0,00	0,00	0,00
03 Sostegno all'occupazione	0,00	0,00	0,00	0,00	0,00	0,00	0,00	0,00
04 Politica regionale unitaria per il lavoro e la formazione professionale (solo per le Regioni)	0,00	0,00	0,00	0,00	0,00	0,00	0,00	0,00
<b>Totale Missione 15 Politiche per il lavoro e la formazione professionale</b>	<b>0,00</b>	<b>0,00</b>	<b>0,00</b>	<b>0,00</b>	<b>0,00</b>	<b>0,00</b>	<b>0,00</b>	<b>0,00</b>
<b>16 Missione 16 - Agricoltura, politiche agroalimentari e pesca</b>								
01 Sviluppo del settore agricolo e del sistema agroalimentare	0,00	0,00	0,00	0,00	0,00	0,00	0,00	0,00
02 Caccia e pesca	0,00	0,00	0,00	0,00	0,00	0,00	0,00	0,00

COMPOSIZIONE PER MISSIONI E PROGRAMMI DEL FONDO PLURIENNALE VINCOLATO  
DELL'ESERCIZIO 2022 DI RIFERIMENTO DEL BILANCIO

MISSIONI E PROGRAMMI	Fondo pluriennale vincolato al 31 dicembre dell'esercizio 2021	Spese Impegnate negli esercizi precedenti con copertura costituita dal fondo pluriennale vincolato e imputate all'esercizio 2022	Quota del fondo pluriennale vincolato al 31 dicembre dell'esercizio 2021, non destinata ad essere utilizzata nell'esercizio 2022 e rinviata all'esercizio 2023 e successivi	Spese che si prevede di impegnare nell'esercizio 2022, con copertura costituita dal fondo pluriennale vincolato con imputazione agli esercizi:				Fondo pluriennale vincolato al 31 dicembre dell'esercizio 2022
				2023	2024	Anni successivi	Imputazione non ancora definita	
	(a)	(b)	(c)=(a)-(b)	(d)	(e)	(f)	(g)	(h)=(c)+(d)+(e)+(f)+(g)
03  Politica regionale unitaria per l'agricoltura, i sistemi agroalimentari, la caccia e la pesca (solo per le Regioni)	0,00	0,00	0,00	0,00	0,00	0,00	0,00	0,00
<b>Totale Missione 16 Agricoltura, politiche agroalimentari e pesca</b>	<b>0,00</b>	<b>0,00</b>	<b>0,00</b>	<b>0,00</b>	<b>0,00</b>	<b>0,00</b>	<b>0,00</b>	<b>0,00</b>
<b>17  Missione 17 - Energia e diversificazione delle fonti energetiche</b>								
01  Fonti energetiche	0,00	0,00	0,00	0,00	0,00	0,00	0,00	0,00
02  Politica regionale unitaria per l'energia e la diversificazione delle fonti energetiche (solo per le Regioni)	0,00	0,00	0,00	0,00	0,00	0,00	0,00	0,00
<b>Totale Missione 17 Energia e diversificazione delle fonti energetiche</b>	<b>0,00</b>	<b>0,00</b>	<b>0,00</b>	<b>0,00</b>	<b>0,00</b>	<b>0,00</b>	<b>0,00</b>	<b>0,00</b>
<b>18  Missione 18 - Relazioni con le altre autonomie territoriali e locali</b>								
01  Relazioni finanziarie con le altre autonomie territoriali	0,00	0,00	0,00	0,00	0,00	0,00	0,00	0,00
02  Politica regionale unitaria per le relazioni con le altre autonomie locali (solo per le Regioni)	0,00	0,00	0,00	0,00	0,00	0,00	0,00	0,00
<b>Totale Missione 18 Relazioni con le altre autonomie territoriali e locali</b>	<b>0,00</b>	<b>0,00</b>	<b>0,00</b>	<b>0,00</b>	<b>0,00</b>	<b>0,00</b>	<b>0,00</b>	<b>0,00</b>
<b>19  Missione 19 - Relazioni internazionali</b>								
01  Relazioni internazionali e Cooperazione allo sviluppo	0,00	0,00	0,00	0,00	0,00	0,00	0,00	0,00
02  Cooperazione territoriale	0,00	0,00	0,00	0,00	0,00	0,00	0,00	0,00
<b>Totale Missione 19 Relazioni internazionali</b>	<b>0,00</b>	<b>0,00</b>	<b>0,00</b>	<b>0,00</b>	<b>0,00</b>	<b>0,00</b>	<b>0,00</b>	<b>0,00</b>



COMPOSIZIONE PER MISSIONI E PROGRAMMI DEL FONDO PLURIENNALE VINCOLATO  
DELL'ESERCIZIO 2022 DI RIFERIMENTO DEL BILANCIO

MISSIONI E PROGRAMMI	Fondo pluriennale vincolato al 31 dicembre dell'esercizio 2021	Spese impegnate negli esercizi precedenti con copertura costituita dal fondo pluriennale vincolato e imputate all'esercizio 2022	Quota del fondo pluriennale vincolato al 31 dicembre dell'esercizio 2021, non destinata ad essere utilizzata nell'esercizio 2022 e rinviata all'esercizio 2023 e successivi	Spese che si prevede di impegnare nell'esercizio 2022, con copertura costituita dal fondo pluriennale vincolato con imputazione agli esercizi:				Fondo pluriennale vincolato al 31 dicembre dell'esercizio 2022
				2023	2024	Anni successivi	Imputazione non ancora definita	
	(a)	(b)	(c)=(a)-(b)	(d)	(e)	(f)	(g)	(h)=(c)+(d)+(e)+(f)+(g)
<b>TOTALE</b>	0,00	0,00	0,00	0,00	0,00	0,00	0,00	0,00

- (a) L'importo "TOTALE" dell'ultima riga corrisponde alla somma delle due voci "Fondo pluriennale di parte corrente" e "Fondo pluriennale in c/capitale" iscritte in entrata del bilancio di previsione dell'esercizio 2022. In ciascuna riga, in corrispondenza di ciascun programma di spesa, indicare la stima degli impegni che si prevede di assumere alla data del 31 dicembre dell'esercizio in corso di gestione imputati agli esercizi successivi finanziati dal fondo pluriennale vincolato (sono compresi anche gli impegni assunti negli esercizi precedenti con imputazione agli esercizi successivi) o, se tale stima non risulti possibile, l'importo delle previsioni definitive di spesa del fondo pluriennale vincolato del bilancio dell'esercizio in corso di gestione. Se il bilancio di previsione è approvato dopo il 31 dicembre, indicare l'importo degli impegni assunti negli esercizi precedenti con imputazione agli esercizi successivi determinato sulla base di dati di preconsuntivo. Nel bilancio di previsione dell'esercizio di entrata in vigore della riforma tale importo è pari a 0, a meno che il bilancio non sia approvato dopo il riaccertamento straordinario dei residui. In tal caso indicare l'importo del fondo pluriennale vincolato determinato in tale occasione.
- (b) Indicare l'importo presunto alla data del 31 dicembre 2021 delle spese impegnate negli esercizi precedenti all'esercizio 2022, con copertura costituita dal fondo pluriennale vincolato, imputate all'esercizio 2022. Nel primo esercizio di entrata in vigore della riforma, se il bilancio di previsione è approvato dopo il riaccertamento straordinario dei residui, indicare la differenza tra i residui passivi cancellati e reimputati all'esercizio 2022 e i residui attivi cancellati e reimputati all'esercizio 2022 in occasione del riaccertamento straordinario dei residui.
- (g) Risulta possibile stanziare nel bilancio di previsione annuale e pluriennale il fondo pluriennale vincolato anche nel caso di investimenti per i quali non risulta motivatamente possibile individuare l'esigibilità della spesa. Le cause che non hanno reso ancora possibile porre in essere la programmazione necessaria per definire il cronoprogramma della spesa sono dettagliatamente indicate nella Nota integrativa al bilancio. In caso di mancato impegno gli stanziamenti di tale colonna vanno in economia.
- (h) Per ciascuna riga, indicare l'importo delle previsioni di spesa relative al fondo pluriennale vincolato stanziate nel bilancio di previsione dell'esercizio 2022. L'importo della voce "Totale" dell'ultima riga corrisponde al totale del fondo pluriennale stanziato in spesa nel bilancio di previsione dell'esercizio 2022 e alla somma delle prime due voci iscritte in entrata del bilancio di previsione dell'esercizio 2023, al netto della voce "Totale missioni" della colonna (g).

COMPOSIZIONE PER MISSIONI E PROGRAMMI DEL FONDO PLURIENNALE VINCOLATO  
DELL'ESERCIZIO 2023 DI RIFERIMENTO DEL BILANCIO

MISSIONI E PROGRAMMI	Fondo pluriennale vincolato al 31 dicembre dell'esercizio 2022 (a)	Spese impegnate negli esercizi precedenti con copertura costituita dal fondo pluriennale vincolato e imputate all'esercizio 2023 (b)	Quota del fondo pluriennale vincolato al 31 dicembre dell'esercizio 2022, non destinata ad essere utilizzata nell'esercizio 2023 e rinviata all'esercizio 2024 e successivi (c)=(a)-(b)	Spese che si prevede di impegnare nell'esercizio 2023, con copertura costituita dal fondo pluriennale vincolato con imputazione agli esercizi:				Fondo pluriennale vincolato al 31 dicembre dell'esercizio 2023 (h)=(c)+(d)+(e)+(f)+(g)
				2024 (d)	2025 (e)	Anni successivi (f)	Imputazione non ancora definita (g)	
<b>01 Missione 1 - Servizi istituzionali, generali e di gestione</b>								
01 Organi istituzionali	0,00	0,00	0,00	0,00	0,00	0,00	0,00	0,00
02 Segreteria generale	0,00	0,00	0,00	0,00	0,00	0,00	0,00	0,00
03 Gestione economica, finanziaria, programmazione e provveditorato	0,00	0,00	0,00	0,00	0,00	0,00	0,00	0,00
04 Gestione delle entrate tributarie e servizi fiscali	0,00	0,00	0,00	0,00	0,00	0,00	0,00	0,00
05 Gestione dei beni demaniali e patrimoniali	0,00	0,00	0,00	0,00	0,00	0,00	0,00	0,00
06 Ufficio tecnico	0,00	0,00	0,00	0,00	0,00	0,00	0,00	0,00
07 Elezioni e consultazioni popolari - Anagrafe e stato civile	0,00	0,00	0,00	0,00	0,00	0,00	0,00	0,00
08 Statistica e sistemi informativi	0,00	0,00	0,00	0,00	0,00	0,00	0,00	0,00
09 Assistenza tecnico-amministrativa agli enti locali	0,00	0,00	0,00	0,00	0,00	0,00	0,00	0,00
10 Risorse umane	0,00	0,00	0,00	0,00	0,00	0,00	0,00	0,00
11 Altri servizi generali	0,00	0,00	0,00	0,00	0,00	0,00	0,00	0,00
12 Politica regionale unitaria per i servizi istituzionali, generali e di gestione (solo per le Regioni)	0,00	0,00	0,00	0,00	0,00	0,00	0,00	0,00
<b>Totale Missione 1 Servizi istituzionali, generali e di gestione</b>	<b>0,00</b>	<b>0,00</b>	<b>0,00</b>	<b>0,00</b>	<b>0,00</b>	<b>0,00</b>	<b>0,00</b>	<b>0,00</b>
<b>02 Missione 2 - Giustizia</b>								
01 Uffici giudiziari	0,00	0,00	0,00	0,00	0,00	0,00	0,00	0,00
02 Casa circondariale e altri servizi	0,00	0,00	0,00	0,00	0,00	0,00	0,00	0,00
03 Politica regionale unitaria per la giustizia (solo per le Regioni)	0,00	0,00	0,00	0,00	0,00	0,00	0,00	0,00

COMPOSIZIONE PER MISSIONI E PROGRAMMI DEL FONDO PLURIENNALE VINCOLATO  
DELL'ESERCIZIO 2023 DI RIFERIMENTO DEL BILANCIO

MISSIONI E PROGRAMMI	Fondo pluriennale vincolato al 31 dicembre dell'esercizio 2022 (a)	Spese impegnate negli esercizi precedenti con copertura costituita dal fondo pluriennale vincolato e imputate all'esercizio 2023 (b)	Quota del fondo pluriennale vincolato al 31 dicembre dell'esercizio 2022, non destinata ad essere utilizzata nell'esercizio 2023 e rinviata all'esercizio 2024 e successivi (c)=(a)-(b)	Spese che si prevede di impegnare nell'esercizio 2023, con copertura costituita dal fondo pluriennale vincolato con imputazione agli esercizi:				Fondo pluriennale vincolato al 31 dicembre dell'esercizio 2023 (h)=(c)+(d)+(e)+(f)+(g)
				2024 (d)	2025 (e)	Anni successivi (f)	Imputazione non ancora definita (g)	
<b>Totale Missione 2 Giustizia</b>	0,00	0,00	0,00	0,00	0,00	0,00	0,00	0,00
<b>03 Missione 3 - Ordine pubblico e sicurezza</b>								
01 Polizia locale e amministrativa	0,00	0,00	0,00	0,00	0,00	0,00	0,00	0,00
02 Sistema integrato di sicurezza urbana	0,00	0,00	0,00	0,00	0,00	0,00	0,00	0,00
03 Politica regionale unitaria per l'ordine pubblico e la sicurezza (solo per le Regioni)	0,00	0,00	0,00	0,00	0,00	0,00	0,00	0,00
<b>Totale Missione 3 Ordine pubblico e sicurezza</b>	0,00	0,00	0,00	0,00	0,00	0,00	0,00	0,00
<b>04 Missione 4 - Istruzione e diritto allo studio</b>								
01 Istruzione prescolastica	0,00	0,00	0,00	0,00	0,00	0,00	0,00	0,00
02 Altri ordini di istruzione non universitaria	0,00	0,00	0,00	0,00	0,00	0,00	0,00	0,00
03 Edilizia scolastica (solo per le Regioni)	0,00	0,00	0,00	0,00	0,00	0,00	0,00	0,00
04 Istruzione universitaria	0,00	0,00	0,00	0,00	0,00	0,00	0,00	0,00
05 Istruzione tecnica superiore	0,00	0,00	0,00	0,00	0,00	0,00	0,00	0,00
06 Servizi ausiliari all'istruzione	0,00	0,00	0,00	0,00	0,00	0,00	0,00	0,00
07 Diritto allo studio	0,00	0,00	0,00	0,00	0,00	0,00	0,00	0,00
08 Politica regionale unitaria per l'istruzione e il diritto allo studio (solo per le Regioni)	0,00	0,00	0,00	0,00	0,00	0,00	0,00	0,00
<b>Totale Missione 4 Istruzione e diritto allo studio</b>	0,00	0,00	0,00	0,00	0,00	0,00	0,00	0,00
<b>05 Missione 5 - Tutela e valorizzazione dei beni e delle attività culturali</b>								

COMPOSIZIONE PER MISSIONI E PROGRAMMI DEL FONDO PLURIENNALE VINCOLATO  
DELL'ESERCIZIO 2023 DI RIFERIMENTO DEL BILANCIO

MISSIONI E PROGRAMMI	Fondo pluriennale vincolato al 31 dicembre dell'esercizio 2022 (a)	Spese impegnate negli esercizi precedenti con copertura costituita dal fondo pluriennale vincolato e imputate all'esercizio 2023 (b)	Quota del fondo pluriennale vincolato al 31 dicembre dell'esercizio 2022, non destinata ad essere utilizzata nell'esercizio 2023 e rinviata all'esercizio 2024 e successivi (c)=(a)-(b)	Spese che si prevede di impegnare nell'esercizio 2023, con copertura costituita dal fondo pluriennale vincolato con imputazione agli esercizi:				Fondo pluriennale vincolato al 31 dicembre dell'esercizio 2023 (h)=(c)+(d)+(e)+(f)+(g)
				2024 (d)	2025 (e)	Anni successivi (f)	Imputazione non ancora definita (g)	
01 Valorizzazione dei beni di interesse storico	0,00	0,00	0,00	0,00	0,00	0,00	0,00	0,00
02 Attività culturali e interventi diversi nel settore culturale	0,00	0,00	0,00	0,00	0,00	0,00	0,00	0,00
03 Politica regionale unitaria per la tutela dei beni e delle attività culturali (solo per le Regioni)	0,00	0,00	0,00	0,00	0,00	0,00	0,00	0,00
<b>Totale Missione 5 Tutela e valorizzazione dei beni e delle attività culturali</b>	<b>0,00</b>	<b>0,00</b>	<b>0,00</b>	<b>0,00</b>	<b>0,00</b>	<b>0,00</b>	<b>0,00</b>	<b>0,00</b>
<b>06 Missione 6 - Politiche giovanili, sport e tempo libero</b>								
01 Sport e tempo libero	0,00	0,00	0,00	0,00	0,00	0,00	0,00	0,00
02 Giovani	0,00	0,00	0,00	0,00	0,00	0,00	0,00	0,00
03 Politica regionale unitaria per i giovani, lo sport e il tempo libero (solo per le Regioni)	0,00	0,00	0,00	0,00	0,00	0,00	0,00	0,00
<b>Totale Missione 6 Politiche giovanili, sport e tempo libero</b>	<b>0,00</b>	<b>0,00</b>	<b>0,00</b>	<b>0,00</b>	<b>0,00</b>	<b>0,00</b>	<b>0,00</b>	<b>0,00</b>
<b>07 Missione 7 - Turismo</b>								
01 Sviluppo e valorizzazione del turismo	0,00	0,00	0,00	0,00	0,00	0,00	0,00	0,00
02 Politica regionale unitaria per il turismo (solo per le Regioni)	0,00	0,00	0,00	0,00	0,00	0,00	0,00	0,00
<b>Totale Missione 7 Turismo</b>	<b>0,00</b>	<b>0,00</b>	<b>0,00</b>	<b>0,00</b>	<b>0,00</b>	<b>0,00</b>	<b>0,00</b>	<b>0,00</b>
<b>08 Missione 8 - Assetto del territorio ed edilizia abitativa</b>								
01 Urbanistica e assetto del territorio	0,00	0,00	0,00	0,00	0,00	0,00	0,00	0,00
02 Edilizia residenziale pubblica e locale e piani di edilizia economico-popolare	0,00	0,00	0,00	0,00	0,00	0,00	0,00	0,00

COMPOSIZIONE PER MISSIONI E PROGRAMMI DEL FONDO PLURIENNALE VINCOLATO  
DELL'ESERCIZIO 2023 DI RIFERIMENTO DEL BILANCIO

MISSIONI E PROGRAMMI	Fondo pluriennale vincolato al 31 dicembre dell'esercizio 2022 (a)	Spese impegnate negli esercizi precedenti con copertura costituita dal fondo pluriennale vincolato e imputate all'esercizio 2023 (b)	Quota del fondo pluriennale vincolato al 31 dicembre dell'esercizio 2022, non destinata ad essere utilizzata nell'esercizio 2023 e rinviata all'esercizio 2024 e successivi (c)=(a)-(b)	Spese che si prevede di impegnare nell'esercizio 2023, con copertura costituita dal fondo pluriennale vincolato con Imputazione agli esercizi:				Fondo pluriennale vincolato al 31 dicembre dell'esercizio 2023 (h)=(c)+(d)+(e)+(f)+(g)
				2024 (d)	2025 (e)	Anni successivi (f)	Imputazione non ancora definita (g)	
03: Politica regionale unitaria per l'assetto del territorio e l'edilizia abitativa (solo per le Regioni)	0,00	0,00	0,00	0,00	0,00	0,00	0,00	0,00
<b>Totale Missione 8 Assetto del territorio ed edilizia abitativa</b>	<b>0,00</b>	<b>0,00</b>	<b>0,00</b>	<b>0,00</b>	<b>0,00</b>	<b>0,00</b>	<b>0,00</b>	<b>0,00</b>
<b>09: Missione 9 - Sviluppo sostenibile e tutela del territorio e dell'ambiente</b>								
01: Difesa del suolo	0,00	0,00	0,00	0,00	0,00	0,00	0,00	0,00
02: Tutela, valorizzazione e recupero ambientale	0,00	0,00	0,00	0,00	0,00	0,00	0,00	0,00
03: Rifiuti	0,00	0,00	0,00	0,00	0,00	0,00	0,00	0,00
04: Servizio idrico integrato	0,00	0,00	0,00	0,00	0,00	0,00	0,00	0,00
05: Aree protette, parchi naturali, protezione naturalistica e forestazione	0,00	0,00	0,00	0,00	0,00	0,00	0,00	0,00
06: Tutela e valorizzazione delle risorse idriche	0,00	0,00	0,00	0,00	0,00	0,00	0,00	0,00
07: Sviluppo sostenibile territorio montano piccoli Comuni	0,00	0,00	0,00	0,00	0,00	0,00	0,00	0,00
08: Qualità dell'aria e riduzione dell'inquinamento	0,00	0,00	0,00	0,00	0,00	0,00	0,00	0,00
09: Politica regionale unitaria per lo sviluppo sostenibile e la tutela del territorio e l'ambiente (solo per le Regioni)	0,00	0,00	0,00	0,00	0,00	0,00	0,00	0,00
<b>Totale Missione 9 Sviluppo sostenibile e tutela del territorio e dell'ambiente</b>	<b>0,00</b>	<b>0,00</b>	<b>0,00</b>	<b>0,00</b>	<b>0,00</b>	<b>0,00</b>	<b>0,00</b>	<b>0,00</b>
<b>10: Missione 10 - Trasporti e diritto alla mobilità</b>								
01: Trasporto ferroviario	0,00	0,00	0,00	0,00	0,00	0,00	0,00	0,00
02: Trasporto pubblico locale	0,00	0,00	0,00	0,00	0,00	0,00	0,00	0,00

COMPOSIZIONE PER MISSIONI E PROGRAMMI DEL FONDO PLURIENNALE VINCOLATO  
DELL'ESERCIZIO 2023 DI RIFERIMENTO DEL BILANCIO

MISSIONI E PROGRAMMI	Fondo pluriennale vincolato al 31 dicembre dell'esercizio 2022	Spese impegnate negli esercizi precedenti con copertura costituita dal fondo pluriennale vincolato e imputate all'esercizio 2023	Quota del fondo pluriennale vincolato al 31 dicembre dell'esercizio 2022, non destinata ad essere utilizzata nell'esercizio 2023 e rinviata all'esercizio 2024 e successivi	Spese che si prevede di impegnare nell'esercizio 2023, con copertura costituita dal fondo pluriennale vincolato con imputazione agli esercizi:				Fondo pluriennale vincolato al 31 dicembre dell'esercizio 2023
				2024	2025	Anni successivi	Imputazione non ancora definita	
	(a)	(b)	(c)=(a)-(b)	(d)	(e)	(f)	(g)	(h)=(c)+(d)+(e)+(f)+(g)
03 Trasporto per vie d'acqua	0,00	0,00	0,00	0,00	0,00	0,00	0,00	0,00
04 Altre modalità di trasporto	0,00	0,00	0,00	0,00	0,00	0,00	0,00	0,00
05 Viabilità e infrastrutture stradali	0,00	0,00	0,00	0,00	0,00	0,00	0,00	0,00
06 Politica regionale unitaria per i trasporti e il diritto alla mobilità' (solo per le Regioni)	0,00	0,00	0,00	0,00	0,00	0,00	0,00	0,00
<b>Totale Missione 10 Trasporti e diritto alla mobilità</b>	<b>0,00</b>	<b>0,00</b>	<b>0,00</b>	<b>0,00</b>	<b>0,00</b>	<b>0,00</b>	<b>0,00</b>	<b>0,00</b>
<b>11 Missione 11 - Soccorso civile</b>								
01 Sistema di protezione civile	0,00	0,00	0,00	0,00	0,00	0,00	0,00	0,00
02 Interventi a seguito di calamità naturali	0,00	0,00	0,00	0,00	0,00	0,00	0,00	0,00
03 Politica regionale unitaria per il soccorso e la protezione civile (solo per le Regioni)	0,00	0,00	0,00	0,00	0,00	0,00	0,00	0,00
<b>Totale Missione 11 Soccorso civile</b>	<b>0,00</b>	<b>0,00</b>	<b>0,00</b>	<b>0,00</b>	<b>0,00</b>	<b>0,00</b>	<b>0,00</b>	<b>0,00</b>
<b>12 Missione 12 - Diritti sociali, politiche sociali e famiglia</b>								
01 Interventi per l'infanzia e i minori e per asili nido	0,00	0,00	0,00	0,00	0,00	0,00	0,00	0,00
02 Interventi per la disabilità	0,00	0,00	0,00	0,00	0,00	0,00	0,00	0,00
03 Interventi per gli anziani	0,00	0,00	0,00	0,00	0,00	0,00	0,00	0,00
04 Interventi per soggetti a rischio di esclusione sociale	0,00	0,00	0,00	0,00	0,00	0,00	0,00	0,00
05 Interventi per le famiglie	0,00	0,00	0,00	0,00	0,00	0,00	0,00	0,00
06 Interventi per il diritto alla casa	0,00	0,00	0,00	0,00	0,00	0,00	0,00	0,00
07 Programmazione e governo della rete dei servizi sociosanitari e	0,00	0,00	0,00	0,00	0,00	0,00	0,00	0,00

COMPOSIZIONE PER MISSIONI E PROGRAMMI DEL FONDO PLURIENNALE VINCOLATO  
DELL'ESERCIZIO 2023 DI RIFERIMENTO DEL BILANCIO

MISSIONI E PROGRAMMI	Fondo pluriennale vincolato al 31 dicembre dell'esercizio 2022 (a)	Spese impegnate negli esercizi precedenti con copertura costituita dal fondo pluriennale vincolato e imputate all'esercizio 2023 (b)	Quota del fondo pluriennale vincolato al 31 dicembre dell'esercizio 2022, non destinata ad essere utilizzata nell'esercizio 2023 e rinviata all'esercizio 2024 e successivi (c)=(a)-(b)	Spese che si prevede di impegnare nell'esercizio 2023, con copertura costituita dal fondo pluriennale vincolato con imputazione agli esercizi:				Fondo pluriennale vincolato al 31 dicembre dell'esercizio 2023 (h)=(c)+(d)+(e)+(f)+(g)
				2024 (d)	2025 (e)	Anni successivi (f)	Imputazione non ancora definita (g)	
sociali								
08 Cooperazione e associazionismo	0,00	0,00	0,00	0,00	0,00	0,00	0,00	0,00
09 Servizio necroscopico e cimiteriale	0,00	0,00	0,00	0,00	0,00	0,00	0,00	0,00
10 Politica regionale unitaria per i diritti sociali e la famiglia (solo per le Regioni)	0,00	0,00	0,00	0,00	0,00	0,00	0,00	0,00
<b>Totale Missione 12 Diritti sociali, politiche sociali e famiglia</b>	<b>0,00</b>	<b>0,00</b>	<b>0,00</b>	<b>0,00</b>	<b>0,00</b>	<b>0,00</b>	<b>0,00</b>	<b>0,00</b>
<b>13 Missione 13 - Tutela della salute</b>								
01 Servizio sanitario regionale - finanziamento ordinario corrente per la garanzia dei LEA	0,00	0,00	0,00	0,00	0,00	0,00	0,00	0,00
02 Servizio sanitario regionale - finanziamento aggiuntivo corrente per livelli di assistenza superiori ai LEA	0,00	0,00	0,00	0,00	0,00	0,00	0,00	0,00
03 Servizio sanitario regionale - finanziamento aggiuntivo corrente per la copertura dello squilibrio di bilancio corrente	0,00	0,00	0,00	0,00	0,00	0,00	0,00	0,00
04 Servizio sanitario regionale - ripiano di disavanzi sanitari relativi ad esercizi pregressi	0,00	0,00	0,00	0,00	0,00	0,00	0,00	0,00
05 Servizio sanitario regionale - investimenti sanitari	0,00	0,00	0,00	0,00	0,00	0,00	0,00	0,00
06 Servizio sanitario regionale - restituzione maggiori gettiti SSN	0,00	0,00	0,00	0,00	0,00	0,00	0,00	0,00
07 Ulteriori spese in materia sanitaria	0,00	0,00	0,00	0,00	0,00	0,00	0,00	0,00
08 Politica regionale unitaria per la tutela della salute (solo per le Regioni)	0,00	0,00	0,00	0,00	0,00	0,00	0,00	0,00
<b>Totale Missione 13 Tutela della salute</b>	<b>0,00</b>	<b>0,00</b>	<b>0,00</b>	<b>0,00</b>	<b>0,00</b>	<b>0,00</b>	<b>0,00</b>	<b>0,00</b>

COMPOSIZIONE PER MISSIONI E PROGRAMMI DEL FONDO PLURIENNALE VINCOLATO  
DELL'ESERCIZIO 2023 DI RIFERIMENTO DEL BILANCIO

MISSIONI E PROGRAMMI	Fondo pluriennale vincolato al 31 dicembre dell'esercizio 2022	Spese impegnate negli esercizi precedenti con copertura costituita dal fondo pluriennale vincolato e imputate all'esercizio 2023	Quota del fondo pluriennale vincolato al 31 dicembre dell'esercizio 2022, non destinata ad essere utilizzata nell'esercizio 2023 e rinviata all'esercizio 2024 e successivi	Spese che si prevede di impegnare nell'esercizio 2023, con copertura costituita dal fondo pluriennale vincolato con imputazione agli esercizi:				Fondo pluriennale vincolato al 31 dicembre dell'esercizio 2023
				2024	2025	Anni successivi	Imputazione non ancora definita	
	(a)	(b)	(c)=(a)-(b)	(d)	(e)	(f)	(g)	(h)=(c)+(d)+(e)+(f)+(g)
<b>14 Missione 14 - Sviluppo economico e competitività</b>								
01 Industria, PMI e Artigianato	0,00	0,00	0,00	0,00	0,00	0,00	0,00	0,00
02 Commercio - reti distributive - tutela dei consumatori	0,00	0,00	0,00	0,00	0,00	0,00	0,00	0,00
03 Ricerca e innovazione	0,00	0,00	0,00	0,00	0,00	0,00	0,00	0,00
04 Reti e altri servizi di pubblica utilità	0,00	0,00	0,00	0,00	0,00	0,00	0,00	0,00
05 Politica regionale unitaria per lo sviluppo economico e la competitività' (solo per le Regioni)	0,00	0,00	0,00	0,00	0,00	0,00	0,00	0,00
<b>Totale Missione 14 Sviluppo economico e competitività</b>	<b>0,00</b>	<b>0,00</b>	<b>0,00</b>	<b>0,00</b>	<b>0,00</b>	<b>0,00</b>	<b>0,00</b>	<b>0,00</b>
<b>15 Missione 15 - Politiche per il lavoro e la formazione professionale</b>								
01 Servizi per lo sviluppo del mercato del lavoro	0,00	0,00	0,00	0,00	0,00	0,00	0,00	0,00
02 Formazione professionale	0,00	0,00	0,00	0,00	0,00	0,00	0,00	0,00
03 Sostegno all'occupazione	0,00	0,00	0,00	0,00	0,00	0,00	0,00	0,00
04 Politica regionale unitaria per il lavoro e la formazione professionale (solo per le Regioni)	0,00	0,00	0,00	0,00	0,00	0,00	0,00	0,00
<b>Totale Missione 15 Politiche per il lavoro e la formazione professionale</b>	<b>0,00</b>	<b>0,00</b>	<b>0,00</b>	<b>0,00</b>	<b>0,00</b>	<b>0,00</b>	<b>0,00</b>	<b>0,00</b>
<b>16 Missione 16 - Agricoltura, politiche agroalimentari e pesca</b>								
01 Sviluppo del settore agricolo e del sistema agroalimentare	0,00	0,00	0,00	0,00	0,00	0,00	0,00	0,00
02 Caccia e pesca	0,00	0,00	0,00	0,00	0,00	0,00	0,00	0,00



COMPOSIZIONE PER MISSIONI E PROGRAMMI DEL FONDO PLURIENNALE VINCOLATO  
DELL'ESERCIZIO 2023 DI RIFERIMENTO DEL BILANCIO

MISSIONI E PROGRAMMI	Fondo pluriennale vincolato al 31 dicembre dell'esercizio 2022 <i>(a)</i>	Spese impegnate negli esercizi precedenti con copertura costituita dal fondo pluriennale vincolato e imputate all'esercizio 2023 <i>(b)</i>	Quota del fondo pluriennale vincolato al 31 dicembre dell'esercizio 2022, non destinata ad essere utilizzata nell'esercizio 2023 e rinviata all'esercizio 2024 e successivi <i>(c)=(a)-(b)</i>	Spese che si prevede di impegnare nell'esercizio 2023, con copertura costituita dal fondo pluriennale vincolato con imputazione agli esercizi:				Fondo pluriennale vincolato al 31 dicembre dell'esercizio 2023 <i>(h)=(c)+(d)+(e)+(f)+(g)</i>
				2024 <i>(d)</i>	2025 <i>(e)</i>	Anni successivi <i>(f)</i>	Imputazione non ancora definita <i>(g)</i>	
03  Politica regionale unitaria per l'agricoltura, i sistemi agroalimentari, la caccia e la pesca (solo per le Regioni)	0,00	0,00	0,00	0,00	0,00	0,00	0,00	0,00
<b>Totale Missione 16 Agricoltura, politiche agroalimentari e pesca</b>	<b>0,00</b>	<b>0,00</b>	<b>0,00</b>	<b>0,00</b>	<b>0,00</b>	<b>0,00</b>	<b>0,00</b>	<b>0,00</b>
<b>17 Missione 17 - Energia e diversificazione delle fonti energetiche</b>								
01  Fonti energetiche	0,00	0,00	0,00	0,00	0,00	0,00	0,00	0,00
02  Politica regionale unitaria per l'energia e la diversificazione delle fonti energetiche (solo per le Regioni)	0,00	0,00	0,00	0,00	0,00	0,00	0,00	0,00
<b>Totale Missione 17 Energia e diversificazione delle fonti energetiche</b>	<b>0,00</b>	<b>0,00</b>	<b>0,00</b>	<b>0,00</b>	<b>0,00</b>	<b>0,00</b>	<b>0,00</b>	<b>0,00</b>
<b>18 Missione 18 - Relazioni con le altre autonomie territoriali e locali</b>								
01  Relazioni finanziarie con le altre autonomie territoriali	0,00	0,00	0,00	0,00	0,00	0,00	0,00	0,00
02  Politica regionale unitaria per le relazioni con le altre autonomie locali (solo per le Regioni)	0,00	0,00	0,00	0,00	0,00	0,00	0,00	0,00
<b>Totale Missione 18 Relazioni con le altre autonomie territoriali e locali</b>	<b>0,00</b>	<b>0,00</b>	<b>0,00</b>	<b>0,00</b>	<b>0,00</b>	<b>0,00</b>	<b>0,00</b>	<b>0,00</b>
<b>19 Missione 19 - Relazioni internazionali</b>								
01  Relazioni internazionali e Cooperazione allo sviluppo	0,00	0,00	0,00	0,00	0,00	0,00	0,00	0,00
02  Cooperazione territoriale	0,00	0,00	0,00	0,00	0,00	0,00	0,00	0,00
<b>Totale Missione 19 Relazioni internazionali</b>	<b>0,00</b>	<b>0,00</b>	<b>0,00</b>	<b>0,00</b>	<b>0,00</b>	<b>0,00</b>	<b>0,00</b>	<b>0,00</b>

COMPOSIZIONE PER MISSIONI E PROGRAMMI DEL FONDO PLURIENNALE VINCOLATO  
DELL'ESERCIZIO 2023 DI RIFERIMENTO DEL BILANCIO

MISSIONI E PROGRAMMI	Fondo pluriennale vincolato al 31 dicembre dell'esercizio 2022 (a)	Spese impegnate negli esercizi precedenti con copertura costituita dal fondo pluriennale vincolato e imputate all'esercizio 2023 (b)	Quota del fondo pluriennale vincolato al 31 dicembre dell'esercizio 2022, non destinata ad essere utilizzata nell'esercizio 2023 e rinviata all'esercizio 2024 e successivi (c)=(a)-(b)	Spese che si prevede di impegnare nell'esercizio 2023, con copertura costituita dal fondo pluriennale vincolato con imputazione agli esercizi:				Fondo pluriennale vincolato al 31 dicembre dell'esercizio 2023 (h)=(c)+(d)+(e)+(f)+(g)
				2024 (d)	2025 (e)	Anni successivi (f)	Imputazione non ancora definita (g)	
<b>TOTALE</b>	0,00	0,00	0,00	0,00	0,00	0,00	0,00	0,00

- (a) L'importo "TOTALE" dell'ultima riga corrisponde alla somma delle due voci "Fondo pluriennale di parte corrente" e "Fondo pluriennale in c/capitale" iscritte in entrata del bilancio di previsione dell'esercizio 2023. In ciascuna riga, in corrispondenza di ciascun programma di spesa, indicare la stima degli impegni che si prevede di assumere alla data del 31 dicembre dell'esercizio in corso di gestione imputati agli esercizi successivi finanziati dal fondo pluriennale vincolato (sono compresi anche gli impegni assunti negli esercizi precedenti con imputazione agli esercizi successivi) o, se tale stima non risulti possibile, l'importo delle previsioni definitive di spesa del fondo pluriennale vincolato del bilancio dell'esercizio in corso di gestione. Se il bilancio di previsione è approvato dopo il 31 dicembre, indicare l'importo degli impegni assunti negli esercizi precedenti con imputazione agli esercizi successivi determinato sulla base di dati di preconsuntivo. Nel bilancio di previsione dell'esercizio di entrata in vigore della riforma tale importo è pari a 0, a meno che il bilancio non sia approvato dopo il riaccertamento straordinario dei residui. In tal caso indicare l'importo del fondo pluriennale vincolato determinato in tale occasione.
- (b) Indicare l'importo presunto alla data del 31 dicembre 2022 delle spese impegnate negli esercizi precedenti all'esercizio 2023, con copertura costituita dal fondo pluriennale vincolato, imputate all'esercizio 2023. Nel primo esercizio di entrata in vigore della riforma, se il bilancio di previsione è approvato dopo il riaccertamento straordinario dei residui, indicare la differenza tra i residui passivi cancellati e reimputati all'esercizio 2023 e i residui attivi cancellati e reimputati all'esercizio 2023 in occasione del riaccertamento straordinario dei residui.
- (g) Risulta possibile stanziare nel bilancio di previsione annuale e pluriennale il fondo pluriennale vincolato anche nel caso di investimenti per i quali non risulta motivatamente possibile individuare l'esigibilità della spesa. Le cause che non hanno reso ancora possibile porre in essere la programmazione necessaria per definire il cronoprogramma della spesa sono dettagliatamente indicate nella Nota integrativa al bilancio. In caso di mancato impegno gli stanziamenti di tale colonna vanno in economia.
- (h) Per ciascuna riga, indicare l'importo delle previsioni di spesa relative al fondo pluriennale vincolato stanziate nel bilancio di previsione dell'esercizio 2023. L'importo della voce "Totale" dell'ultima riga corrisponde al totale del fondo pluriennale stanziato in spesa nel bilancio di previsione dell'esercizio 2023 e alla somma delle prime due voci iscritte in entrata del bilancio di previsione dell'esercizio 2024, al netto della voce "Totale missioni" della colonna (g).

# COMUNE DI PIAZZA BREMBANA

Allegato c) - Fondo crediti di dubbia esigibilità

## COMPOSIZIONE DELL' ACCANTONAMENTO AL FONDO CREDITI DI DUBBIA ESIGIBILITA\*\*

Esercizio Finanziario 2021

TIPOLOGIA	DENOMINAZIONE	STANZIAMENTI DI BILANCIO (a)	ACCANTONAMENTO OBBLIGATORIO AL FONDO (**) (b)	ACCANTONAMENTO EFFETTIVO DI BILANCIO(**) (c)	% di stanziamento accantonato al fondo nel rispetto del principio contabile applicato 3.3  (d) = (c/a)
	<b>ENTRATE CORRENTI DI NATURA TRIBUTARIA, CONTRIBUTIVA E PEREQUATIVA</b>				
1010100	Tipologia 101: Imposte, tasse e proventi assimilati	775.000,00			
	di cui accertati per cassa sulla base del principio contabile 3.7	0,00			
	Tipologia 101: Imposte tasse, e proventi assimilati non accertati per cassa	775.000,00	8.026,95	8.027,00	1,04
1010200	Tipologia 102: Tributi destinati al finanziamento della sanità (solo per le Regioni)	0,00			
	di cui accertati per cassa sulla base del principio contabile 3.7	0,00			
	Tipologia 102: Tributi destinati al finanziamento della sanità non accertati per cassa	0,00	0,00	0,00	0,00
1010300	Tipologia 103: Tributi devoluti e regolati dalle autonomie speciali (solo per le Regioni)	0,00			
	di cui accertati per cassa sulla base del principio contabile 3.7	0,00			
	Tipologia 103: Tributi devoluti e regolati dalle autonomie speciali non accertati per cassa	0,00	0,00	0,00	0,00
1010400	Tipologia 104: Compartecipazioni di tributi	0,00	0,00	0,00	0,00
1030100	Tipologia 301: Fondi perequativi da Amministrazioni Centrali	14.660,00	0,00	0,00	0,00
1030200	Tipologia 302: Fondi perequativi dalla Regione o Provincia autonoma	0,00	0,00	0,00	0,00
1000000	<b>TOTALE TITOLO 1</b>	<b>789.660,00</b>	<b>8.026,95</b>	<b>8.027,00</b>	<b>1,02</b>
	<b>TRASFERIMENTI CORRENTI</b>				
2010100	Tipologia 101: Trasferimenti correnti da Amministrazioni pubbliche	139.429,00	0,00	0,00	0,00
2010200	Tipologia 102: Trasferimenti correnti da Famiglie	0,00	0,00	0,00	0,00
2010300	Tipologia 103: Trasferimenti correnti da Imprese	0,00	0,00	0,00	0,00
2010400	Tipologia 104: Trasferimenti correnti da Istituzioni Sociali Private	0,00	0,00	0,00	0,00
2010500	Tipologia 105: Trasferimenti correnti dall'Unione Europea e dal Resto del Mondo	0,00			

# COMUNE DI PIAZZA BREMBANA

Allegato c) - Fondo crediti di dubbia esigibilità

## COMPOSIZIONE DELL' ACCANTONAMENTO AL FONDO CREDITI DI DUBBIA ESIGIBILITA\*\*

Esercizio Finanziario 2021

TIPOLOGIA	DENOMINAZIONE	STANZIAMENTI DI BILANCIO (a)	ACCANTONAMENTO OBBLIGATORIO AL FONDO (*) (b)	ACCANTONAMENTO EFFETTIVO DI BILANCIO(**) (c)	% di stanziamento accantonato al fondo nel rispetto del principio contabile applicato 3.3 (d) = (c/a)
	Trasferimenti Correnti dall'Unione Europea	0,00			
	Trasferimenti Correnti dal Resto del mondo	0,00	0,00	0,00	0,00
2000000	<b>TOTALE TITOLO 2</b>	<b>139.429,00</b>	<b>0,00</b>	<b>0,00</b>	<b>0,00</b>
	<b>ENTRATE EXTRATRIBUTARIE</b>				
3010000	Tipologia 100: Vendita di beni e servizi e proventi derivanti dalla gestione dei beni	164.075,00	1.668,22	1.669,00	1,02
3020000	Tipologia 200: Proventi derivanti dall'attività di controllo e repressione delle irregolarità e degli illeciti	3.379,00	0,00	500,00	14,80
3030000	Tipologia 300: Interessi attivi	200,26	0,00	0,00	0,00
3040000	Tipologia 400: Altre entrate da redditi da capitale	0,00	0,00	0,00	0,00
3050000	Tipologia 500: Rimborsi e altre entrate correnti	40.620,00	0,00	0,00	0,00
3000000	<b>TOTALE TITOLO 3</b>	<b>208.274,26</b>	<b>1.668,22</b>	<b>2.169,00</b>	<b>1,04</b>
	<b>ENTRATE IN CONTO CAPITALE</b>				
4010000	Tipologia 100: Tributi in conto capitale	0,00	0,00	0,00	0,00
4020000	Tipologia 200: Contributi agli investimenti	4.136.565,00			
	Contributi agli investimenti da amministrazioni pubbliche	4.136.565,00			
	Contributi agli investimenti da UE	0,00			
	Tipologia 200: Contributi agli investimenti al netto dei contributi da PA e da UE	0,00	0,00	0,00	0,00
4030000	Tipologia 300: Altri trasferimenti in conto capitale	0,00			
	Altri trasferimenti in conto capitale da amministrazioni pubbliche	0,00			
	Altri trasferimenti in conto capitale da UE	0,00			

COMPOSIZIONE DELL' ACCANTONAMENTO AL FONDO CREDITI DI DUBBIA ESIGIBILITA'\*

Esercizio Finanziario 2021

TIPOLOGIA	DENOMINAZIONE	STANZIAMENTI DI BILANCIO (a)	ACCANTONAMENTO OBBLIGATORIO AL FONDO (**) (b)	ACCANTONAMENTO EFFETTIVO DI BILANCIO(**) (c)	% di stanziamento accantonato al fondo nel rispetto del principio contabile applicato 3.3  (d) = (c/a)
	Tipologia 300: Altri trasferimenti in conto capitale al netto dei trasferimenti da PA e da UE	0,00	0,00	0,00	0,00
4040000	Tipologia 400: Entrate da alienazione di beni materiali e immateriali	0,00	0,00	0,00	0,00
4050000	Tipologia 500: Altre entrate in conto capitale	18.000,00	0,00	0,00	0,00
4000000	TOTALE TITOLO 4	4.154.565,00	0,00	0,00	0,00
	<b>ENTRATE DA RIDUZIONE DI ATTIVITÀ FINANZIARIE</b>				
5010000	Tipologia 100: Alienazione di attività finanziarie	0,00	0,00	0,00	0,00
5020000	Tipologia 200: Riscossione crediti di breve termine	0,00	0,00	0,00	0,00
5030000	Tipologia 300: Riscossione crediti di medio-lungo termine	0,00	0,00	0,00	0,00
5040000	Tipologia 400: Altre entrate per riduzione di attività finanziarie	0,00	0,00	0,00	0,00
5000000	TOTALE TITOLO 5	0,00	0,00	0,00	0,00
	<b>TOTALE GENERALE (***)</b>	<b>5.291.928,26</b>	<b>9.695,17</b>	<b>10.196,00</b>	<b>0,19</b>
	<b>DI CUI FONDO CREDITI DI DUBBIA ESIGIBILITA' DI PARTE CORRENTE (**)</b>	<b>1.137.363,26</b>	<b>9.695,17</b>	<b>10.196,00</b>	<b>0,90</b>
	<b>DI CUI FONDO CREDITI DI DUBBIA ESIGIBILITA' IN C/CAPITALE</b>	<b>4.154.565,00</b>	<b>0,00</b>	<b>0,00</b>	<b>0,00</b>

\* Non richiedono l'accantonamento al fondo crediti di dubbia esigibilità i: a) i trasferimenti da altre amministrazioni pubbliche e dell'Unione europea; b) i crediti assistiti da fidejussione; c) le entrate tributarie che, sulla base dei nuovi principi contabili, sono accertate per cassa. I principi contabili cui si fa riferimento in questo prospetto sono contenuti nell'allegato 4.2.

\*\* Gli importi della colonna (c) non devono essere inferiori a quelli della colonna (b); se sono superiori le motivazioni della differenza sono indicate nella relazione al bilancio.

\*\*\* Il totale generale della colonna (c) corrisponde alla somma degli stanziamenti del bilancio riguardanti il fondo crediti di dubbia esigibilità. Nel bilancio di previsione il fondo crediti di dubbia esigibilità è articolato in due distinti stanziamenti: il fondo crediti di dubbia esigibilità riguardante le entrate di dubbia esigibilità del titolo 4 delle entrate (stanziato nel titolo 2 delle spese), e il fondo riguardante tutte le altre entrate (stanziato nel titolo 1 della spesa). Pertanto, il FCDE di parte corrente comprende anche l'accantonamento riguardante i crediti del titolo 5.

# COMUNE DI PIAZZA BREMBANA

Allegato c) - Fondo crediti di dubbia esigibilità

## COMPOSIZIONE DELL' ACCANTONAMENTO AL FONDO CREDITI DI DUBBIA ESIGIBILITA'\*

Esercizio Finanziario 2022

TIPOLOGIA	DENOMINAZIONE	STANZIAMENTI DI BILANCIO (a)	ACCANTONAMENTO OBBLIGATORIO AL FONDO (*) (b)	ACCANTONAMENTO EFFETTIVO DI BILANCIO(**) (c)	% di stanziamento accantonato al fondo nel rispetto del principio contabile applicato 3.3  (d) = (c/a)
	<b>ENTRATE CORRENTI DI NATURA TRIBUTARIA, CONTRIBUTIVA E PEREQUATIVA</b>				
1010100	Tipologia 101: Imposte, tasse e proventi assimilati	775.000,00			
	di cui accertati per cassa sulla base del principio contabile 3.7	0,00			
	Tipologia 101: Imposte tasse, e proventi assimilati non accertati per cassa	775.000,00	8.026,95	8.027,00	1,04
1010200	Tipologia 102: Tributi destinati al finanziamento della sanità (solo per le Regioni)	0,00			
	di cui accertati per cassa sulla base del principio contabile 3.7	0,00			
	Tipologia 102: Tributi destinati al finanziamento della sanità non accertati per cassa	0,00	0,00	0,00	0,00
1010300	Tipologia 103: Tributi devoluti e regolati dalle autonomie speciali (solo per le Regioni)	0,00			
	di cui accertati per cassa sulla base del principio contabile 3.7	0,00			
	Tipologia 103: Tributi devoluti e regolati dalle autonomie speciali non accertati per cassa	0,00	0,00	0,00	0,00
1010400	Tipologia 104: Compartecipazioni di tributi	0,00	0,00	0,00	0,00
1030100	Tipologia 301: Fondi perequativi da Amministrazioni Centrali	14.660,00	0,00	0,00	0,00
1030200	Tipologia 302: Fondi perequativi dalla Regione o Provincia autonoma	0,00	0,00	0,00	0,00
1000000	<b>TOTALE TITOLO 1</b>	<b>789.660,00</b>	<b>8.026,95</b>	<b>8.027,00</b>	<b>1,02</b>
	<b>TRASFERIMENTI CORRENTI</b>				
2010100	Tipologia 101: Trasferimenti correnti da Amministrazioni pubbliche	79.116,00	0,00	0,00	0,00
2010200	Tipologia 102: Trasferimenti correnti da Famiglie	0,00	0,00	0,00	0,00
2010300	Tipologia 103: Trasferimenti correnti da Imprese	0,00	0,00	0,00	0,00
2010400	Tipologia 104: Trasferimenti correnti da Istituzioni Sociali Private	0,00	0,00	0,00	0,00
2010500	Tipologia 105: Trasferimenti correnti dall'Unione Europea e dal Resto del Mondo	0,00			

# COMUNE DI PIAZZA BREMBANA

Allegato c) - Fondo crediti di dubbia esigibilità

## COMPOSIZIONE DELL' ACCANTONAMENTO AL FONDO CREDITI DI DUBBIA ESIGIBILITA\*\*

Esercizio Finanziario 2022

TIPOLOGIA	DENOMINAZIONE	STANZIAMENTI DI BILANCIO (a)	ACCANTONAMENTO OBBLIGATORIO AL FONDO (*) (b)	ACCANTONAMENTO EFFETTIVO DI BILANCIO(**) (c)	% di stanziamento accantonato al fondo nel rispetto del principio contabile applicato 3.3 (d) = (c/a)
	Trasferimenti Correnti dall'Unione Europea	0,00			
	Trasferimenti Correnti dal Resto del mondo	0,00	0,00	0,00	0,00
2000000	TOTALE TITOLO 2	79.116,00	0,00	0,00	0,00
	<b>ENTRATE EXTRATRIBUTARIE</b>				
3010000	Tipologia 100: Vendita di beni e servizi e proventi derivanti dalla gestione dei beni	162.545,00	1.821,61	1.823,00	1,12
3020000	Tipologia 200: Proventi derivanti dall'attività di controllo e repressione delle irregolarità e degli illeciti	2.000,00	0,00	500,00	25,00
3030000	Tipologia 300: Interessi attivi	200,00	0,00	0,00	0,00
3040000	Tipologia 400: Altre entrate da redditi da capitale	0,00	0,00	0,00	0,00
3050000	Tipologia 500: Rimborsi e altre entrate correnti	40.620,00	0,00	0,00	0,00
3000000	TOTALE TITOLO 3	205.365,00	1.821,61	2.323,00	1,13
	<b>ENTRATE IN CONTO CAPITALE</b>				
4010000	Tipologia 100: Tributi in conto capitale	0,00	0,00	0,00	0,00
4020000	Tipologia 200: Contributi agli investimenti	50.000,00			
	Contributi agli investimenti da amministrazioni pubbliche	50.000,00			
	Contributi agli investimenti da UE	0,00			
	Tipologia 200: Contributi agli investimenti al netto dei contributi da PA e da UE	0,00	0,00	0,00	0,00
4030000	Tipologia 300: Altri trasferimenti in conto capitale	0,00			
	Altri trasferimenti in conto capitale da amministrazioni pubbliche	0,00			
	Altri trasferimenti in conto capitale da UE	0,00			

COMPOSIZIONE DELL' ACCANTONAMENTO AL FONDO CREDITI DI DUBBIA ESIGIBILITA\*\*

Esercizio Finanziario 2022

TIPOLOGIA	DENOMINAZIONE	STANZIAMENTI DI BILANCIO (a)	ACCANTONAMENTO OBBLIGATORIO AL FONDO (**) (b)	ACCANTONAMENTO EFFETTIVO DI BILANCIO(**) (c)	% di stanziamento accantonato al fondo nel rispetto del principio contabile applicato 3.3 (d) = (c/a)
	Tipologia 300: Altri trasferimenti in conto capitale al netto dei trasferimenti da PA e da UE	0,00	0,00	0,00	0,00
4040000	Tipologia 400: Entrate da alienazione di beni materiali e immateriali	0,00	0,00	0,00	0,00
4050000	Tipologia 500: Altre entrate in conto capitale	18.000,00	0,00	0,00	0,00
4000000	TOTALE TITOLO 4	68.000,00	0,00	0,00	0,00
	<b>ENTRATE DA RIDUZIONE DI ATTIVITÀ FINANZIARIE</b>				
5010000	Tipologia 100: Alienazione di attività finanziarie	0,00	0,00	0,00	0,00
5020000	Tipologia 200: Riscossione crediti di breve termine	0,00	0,00	0,00	0,00
5030000	Tipologia 300: Riscossione crediti di medio-lungo termine	0,00	0,00	0,00	0,00
5040000	Tipologia 400: Altre entrate per riduzione di attività finanziarie	0,00	0,00	0,00	0,00
5000000	TOTALE TITOLO 5	0,00	0,00	0,00	0,00
	<b>TOTALE GENERALE (***)</b>	<b>1.142.141,00</b>	<b>9.848,56</b>	<b>10.350,00</b>	<b>0,91</b>
	<b>DI CUI FONDO CREDITI DI DUBBIA ESIGIBILITA' DI PARTE CORRENTE (**)</b>	<b>1.074.141,00</b>	<b>9.848,56</b>	<b>10.350,00</b>	<b>0,96</b>
	<b>DI CUI FONDO CREDITI DI DUBBIA ESIGIBILITA' IN C/CAPITALE</b>	<b>68.000,00</b>	<b>0,00</b>	<b>0,00</b>	<b>0,00</b>

\* Non richiedono l'accantonamento al fondo crediti di dubbia esigibilità i: a) i trasferimenti da altre amministrazioni pubbliche e dell'Unione europea; b) i crediti assistiti da fidejussione; c) le entrate tributarie che, sulla base dei nuovi principi contabili, sono accertate per cassa. I principi contabili cui si fa riferimento in questo prospetto sono contenuti nell'allegato 4.2.

\*\* Gli importi della colonna (c) non devono essere inferiori a quelli della colonna (b); se sono superiori le motivazioni della differenza sono indicate nella relazione al bilancio.

\*\*\* Il totale generale della colonna (c) corrisponde alla somma degli stanziamenti del bilancio riguardanti il fondo crediti di dubbia esigibilità. Nel bilancio di previsione il fondo crediti di dubbia esigibilità è articolato in due distinti stanziamenti: il fondo crediti di dubbia esigibilità riguardante le entrate di dubbia esigibilità del titolo 4 delle entrate (stanziato nel titolo 2 delle spese), e il fondo riguardante tutte le altre entrate (stanziato nel titolo 1 della spesa). Pertanto, il FCDE di parte corrente comprende anche l'accantonamento riguardante i crediti del titolo 5.



# COMUNE DI PIAZZA BREMBANA

Allegato c) - Fondo crediti di dubbia esigibilità

## COMPOSIZIONE DELL' ACCANTONAMENTO AL FONDO CREDITI DI DUBBIA ESIGIBILITA\*\*

Esercizio Finanziario 2023

TIPOLOGIA	DENOMINAZIONE	STANZIAMENTI DI BILANCIO (a)	ACCANTONAMENTO OBBLIGATORIO AL FONDO (*) (b)	ACCANTONAMENTO EFFETTIVO DI BILANCIO(**) (c)	% di stanziamento accantonato al fondo nel rispetto del principio contabile applicato 3.3  (d) = (c/a)
	<b>ENTRATE CORRENTI DI NATURA TRIBUTARIA, CONTRIBUTIVA E PEREQUATIVA</b>				
1010100	Tipologia 101: Imposte, tasse e proventi assimilati	775.000,00			
	di cui accertati per cassa sulla base del principio contabile 3.7	0,00			
	Tipologia 101: Imposte tasse, e proventi assimilati non accertati per cassa	775.000,00	8.026,95	8.027,00	1,04
1010200	Tipologia 102: Tributi destinati al finanziamento della sanità (solo per le Regioni)	0,00			
	di cui accertati per cassa sulla base del principio contabile 3.7	0,00			
	Tipologia 102: Tributi destinati al finanziamento della sanità non accertati per cassa	0,00	0,00	0,00	0,00
1010300	Tipologia 103: Tributi devoluti e regolati dalle autonomie speciali (solo per le Regioni)	0,00			
	di cui accertati per cassa sulla base del principio contabile 3.7	0,00			
	Tipologia 103: Tributi devoluti e regolati dalle autonomie speciali non accertati per cassa	0,00	0,00	0,00	0,00
1010400	Tipologia 104: Compartecipazioni di tributi	0,00	0,00	0,00	0,00
1030100	Tipologia 301: Fondi perequativi da Amministrazioni Centrali	14.660,00	0,00	0,00	0,00
1030200	Tipologia 302: Fondi perequativi dalla Regione o Provincia autonoma	0,00	0,00	0,00	0,00
1000000	<b>TOTALE TITOLO 1</b>	<b>789.660,00</b>	<b>8.026,95</b>	<b>8.027,00</b>	<b>1,02</b>
	<b>TRASFERIMENTI CORRENTI</b>				
2010100	Tipologia 101: Trasferimenti correnti da Amministrazioni pubbliche	60.951,00	0,00	0,00	0,00
2010200	Tipologia 102: Trasferimenti correnti da Famiglie	0,00	0,00	0,00	0,00
2010300	Tipologia 103: Trasferimenti correnti da Imprese	0,00	0,00	0,00	0,00
2010400	Tipologia 104: Trasferimenti correnti da Istituzioni Sociali Private	0,00	0,00	0,00	0,00
2010500	Tipologia 105: Trasferimenti correnti dall'Unione Europea e dal Resto del Mondo	0,00			

# COMUNE DI PIAZZA BREMBANA

Allegato c) - Fondo crediti di dubbia esigibilità

## COMPOSIZIONE DELL' ACCANTONAMENTO AL FONDO CREDITI DI DUBBIA ESIGIBILITA\*\*

Esercizio Finanziario 2023

TIPOLOGIA	DENOMINAZIONE	STANZIAMENTI DI BILANCIO (a)	ACCANTONAMENTO OBBLIGATORIO AL FONDO (*) (b)	ACCANTONAMENTO EFFETTIVO DI BILANCIO(**) (c)	% di stanziamento accantonato al fondo nel rispetto del principio contabile applicato 3.3  (d) = (c/a)
	Trasferimenti Correnti dall'Unione Europea	0,00			
	Trasferimenti Correnti dal Resto del mondo	0,00	0,00	0,00	0,00
<b>2000000</b>	<b>TOTALE TITOLO 2</b>	<b>60.951,00</b>	<b>0,00</b>	<b>0,00</b>	<b>0,00</b>
	<b>ENTRATE EXTRATRIBUTARIE</b>				
3010000	Tipologia 100: Vendita di beni e servizi e proventi derivanti dalla gestione dei beni	162.545,00	1.821,61	1.823,00	1,12
3020000	Tipologia 200: Proventi derivanti dall'attività di controllo e repressione delle irregolarità e degli illeciti	2.000,00	0,00	500,00	25,00
3030000	Tipologia 300: Interessi attivi	200,00	0,00	0,00	0,00
3040000	Tipologia 400: Altre entrate da redditi da capitale	0,00	0,00	0,00	0,00
3050000	Tipologia 500: Rimborsi e altre entrate correnti	40.620,00	0,00	0,00	0,00
<b>3000000</b>	<b>TOTALE TITOLO 3</b>	<b>205.365,00</b>	<b>1.821,61</b>	<b>2.323,00</b>	<b>1,13</b>
	<b>ENTRATE IN CONTO CAPITALE</b>				
4010000	Tipologia 100: Tributi in conto capitale	0,00	0,00	0,00	0,00
4020000	Tipologia 200: Contributi agli investimenti	50.000,00			
	Contributi agli investimenti da amministrazioni pubbliche	50.000,00			
	Contributi agli investimenti da UE	0,00			
	Tipologia 200: Contributi agli investimenti al netto dei contributi da PA e da UE	0,00	0,00	0,00	0,00
4030000	Tipologia 300: Altri trasferimenti in conto capitale	0,00			
	Altri trasferimenti in conto capitale da amministrazioni pubbliche	0,00			
	Altri trasferimenti in conto capitale da UE	0,00			

COMPOSIZIONE DELL' ACCANTONAMENTO AL FONDO CREDITI DI DUBBIA ESIGIBILITA'\*

Esercizio Finanziario 2023

TIPOLOGIA	DENOMINAZIONE	STANZIAMENTI DI BILANCIO (a)	ACCANTONAMENTO OBBLIGATORIO AL FONDO (*) (b)	ACCANTONAMENTO EFFETTIVO DI BILANCIO(**) (c)	% di stanziamento accantonato al fondo nel rispetto del principio contabile applicato 3.3 (d) = (c/a)
	Tipologia 300: Altri trasferimenti in conto capitale al netto dei trasferimenti da PA e da UE	0,00	0,00	0,00	0,00
4040000	Tipologia 400: Entrate da alienazione di beni materiali e immateriali	0,00	0,00	0,00	0,00
4050000	Tipologia 500: Altre entrate in conto capitale	18.000,00	0,00	0,00	0,00
4000000	TOTALE TITOLO 4	68.000,00	0,00	0,00	0,00
	<b>ENTRATE DA RIDUZIONE DI ATTIVITÀ FINANZIARIE</b>				
5010000	Tipologia 100: Alienazione di attività finanziarie	0,00	0,00	0,00	0,00
5020000	Tipologia 200: Riscossione crediti di breve termine	0,00	0,00	0,00	0,00
5030000	Tipologia 300: Riscossione crediti di medio-lungo termine	0,00	0,00	0,00	0,00
5040000	Tipologia 400: Altre entrate per riduzione di attività finanziarie	0,00	0,00	0,00	0,00
5000000	TOTALE TITOLO 5	0,00	0,00	0,00	0,00
	<b>TOTALE GENERALE (***)</b>	<b>1.123.976,00</b>	<b>9.848,56</b>	<b>10.350,00</b>	<b>0,92</b>
	<b>DI CUI FONDO CREDITI DI DUBBIA ESIGIBILITA' DI PARTE CORRENTE (**)</b>	<b>1.055.976,00</b>	<b>9.848,56</b>	<b>10.350,00</b>	<b>0,98</b>
	<b>DI CUI FONDO CREDITI DI DUBBIA ESIGIBILITA' IN C/CAPITALE</b>	<b>68.000,00</b>	<b>0,00</b>	<b>0,00</b>	<b>0,00</b>

\* Non richiedono l'accantonamento al fondo crediti di dubbia esigibilità i: a) i trasferimenti da altre amministrazioni pubbliche e dell'Unione europea; b) i crediti assistiti da fidejussione; c) le entrate tributarie che, sulla base dei nuovi principi contabili, sono accertate per cassa. I principi contabili cui si fa riferimento in questo prospetto sono contenuti nell'allegato 4.2.

\*\* Gli importi della colonna (c) non devono essere inferiori a quelli della colonna (b); se sono superiori le motivazioni della differenza sono indicate nella relazione al bilancio.

\*\*\* Il totale generale della colonna (c) corrisponde alla somma degli stanziamenti del bilancio riguardanti il fondo crediti di dubbia esigibilità. Nel bilancio di previsione il fondo crediti di dubbia esigibilità è articolato in due distinti stanziamenti: il fondo crediti di dubbia esigibilità riguardante le entrate di dubbia esigibilità del titolo 4 delle entrate (stanziato nel titolo 2 delle spese), e il fondo riguardante tutte le altre entrate (stanziato nel titolo 1 della spesa). Pertanto, il FCDE di parte corrente comprende anche l'accantonamento riguardante i crediti del titolo 5.

# COMUNE DI PIAZZA BREMBANA

Esercizio 2019

## CONTO ECONOMICO

Pag. 1

	2019	2018	referimento art.2425 cc	referimento DM 26/4/95
<b>A) COMPONENTI POSITIVI DELLA GESTIONE</b>				
1	Proventi da tributi	799.474,45		
2	Proventi da fondi perequativi	111,19		
3	Proventi da trasferimenti e contributi	106.688,12		
	a Proventi da trasferimenti correnti	36.461,96		A5c
	b Quota annuale di contributi agli investimenti	70.226,16		E20c
	c Contributi agli investimenti	0,00		
4	Ricavi delle vendite e prestazioni e proventi da servizi pubblici	153.133,25	A1	A1a
	a Proventi derivanti dalla gestione dei beni	79.735,26		
	b Ricavi della vendita di beni	0,00		
	c Ricavi e proventi dalla prestazione di servizi	73.397,99		
5	Variazioni nelle rimanenze di prodotti in corso di lavorazione, etc. (+/-)	0,00	A2	A2
6	Variazione dei lavori in corso su ordinazione	0,00	A3	A3
7	Incrementi di immobilizzazioni per lavori interni	0,00	A4	A4
8	Altri ricavi e proventi diversi	49.274,78	A5	A5 a e b
<b>TOTALE COMPONENTI POSITIVI DELLA GESTIONE (A)</b>				
		<b>1.108.681,79</b>		<b>1.034.406,05</b>
<b>B) COMPONENTI NEGATIVI DELLA GESTIONE</b>				
9	Acquisto di materie prime e/o beni di consumo	46.383,03	B6	B6
10	Prestazioni di servizi	441.316,97	B7	B7
11	Utilizzo beni di terzi	0,00	B8	B8
12	Trasferimenti e contributi	155.455,50		
	a Trasferimenti correnti	145.130,50		
	b Contributi agli investimenti ad Amministrazioni pubb.	0,00		
	c Contributi agli investimenti ad altri soggetti	10.325,00		
13	Personale	227.414,72	B9	B9
14	Ammortamenti e svalutazioni	223.392,15	B10	B10
	a Ammortamenti di immobilizzazioni Immateriali	2.235,27	B10a	B10a
	b Ammortamenti di immobilizzazioni materiali	204.924,44	B10b	B10b
	c Altre svalutazioni delle immobilizzazioni	0,00	B10c	B10c
	d Svalutazione dei crediti	16.232,44	B10d	B10d
15	Variazioni nelle rimanenze di materie prime e/o beni di consumo (+/-)	0,00	B11	B11
16	Accantonamenti per rischi	0,00	B12	B12
17	Altri accantonamenti	0,00	B13	B13
18	Oneri diversi di gestione	18.264,46	B14	B14
<b>TOTALE COMPONENTI NEGATIVI DELLA GESTIONE (B)</b>				
		<b>1.112.226,83</b>		<b>969.500,39</b>
<b>DIFFERENZA FRA COMP. POSITIVI E NEGATIVI DELLA GESTIONE (A-B)</b>				
		<b>-3.545,04</b>		<b>64.905,66</b>
<b>C) PROVENTI ED ONERI FINANZIARI</b>				
	Proventi finanziari			
19	Proventi da partecipazioni		C15	C15
	a da società controllate	0,00		
	b da società partecipate	0,00		

# COMUNE DI PIAZZA BREMBANA



Esercizio 2019  
CONTO ECONOMICO

Pag. 2


	2019	2018	referimento art.2425 cc	referimento DM 26/4/95
c da altri soggetti	0,00	0,00		
20 Altri proventi finanziari	3,49	14,09	C16	C16
<b>Totale proventi finanziari</b>	<b>3,49</b>	<b>14,09</b>		
<b>Oneri finanziari</b>				
21 Interessi ed altri oneri finanziari			C17	C17
a Interessi passivi	62.587,82	74.629,37		
b Altri oneri finanziari	0,00	0,00		
<b>Totale oneri finanziari</b>	<b>62.587,82</b>	<b>74.629,37</b>		
<b>TOTALE PROVENTI ED ONERI FINANZIARI (C)</b>	<b>-62.584,33</b>	<b>-74.615,28</b>		
<b>D) RETTIFICHE DI VALORE ATTIVITA' FINANZIARIE</b>				
22 Rivalutazioni	0,00	0,00	D18	D18
23 Svalutazioni	0,00	0,00	D19	D19
<b>TOTALE RETTIFICHE (D)</b>	<b>0,00</b>	<b>0,00</b>		
<b>E) PROVENTI ED ONERI STRAORDINARI</b>				
24 Proventi straordinari			E20	E20
a Proventi da permessi di costruire	0,00	0,00		
b Proventi da trasferimenti in conto capitale	10.325,00	40.000,00		
c Sopravvenienze attive e insussistenza del passivo	34.344,11	586.901,29		E20b
d Plusvalenze patrimoniali	0,00	39,00		E20c
e Altri proventi straordinari	0,00	0,00		
<b>Totale proventi straordinari</b>	<b>44.669,11</b>	<b>626.940,29</b>		
25 Oneri straordinari			E21	E21
a Trasferimenti in conto capitale	0,00	0,00		
b Sopravvenienze passive e insussistenze dell'attivo	10.609,25	456.680,57		E21b
c Minusvalenze patrimoniali	0,00	4.031,00		E21a
d Altri oneri straordinari	0,00	0,00		E21d
<b>Totale oneri straordinari</b>	<b>10.609,25</b>	<b>462.711,57</b>		
<b>TOTALE PROVENTI ED ONERI STRAORDINARI (E)</b>	<b>34.059,86</b>	<b>164.228,72</b>		
<b>RISULTATO PRIMA DELLE IMPOSTE (A-B+C+D+E)</b>	<b>-32.069,51</b>	<b>154.519,10</b>		
26 Imposte (*)	17.670,50	14.558,29	E22	E22
<b>RISULTATO DELL'ESERCIZIO</b>	<b>-49.740,01</b>	<b>139.960,81</b>	E23	E23

PIAZZA BREMBANA li, 31/12/2019


Il Segretario  
VINCENTO DR. DE FILIPPIS

Il Rappresentante Legale  
STEFANO AMBROSIONI



Il Responsabile del Servizio Finanziario  
VINCENTO DR. DE FILIPPIS



# COMUNE DI PIAZZA BREMBANA

Esercizio 2019

## STATO PATRIMONIALE ATTIVO

Pag. 1

	2019	2018	referimento art.2424 cc	referimento DM 26/4/95
<b>A) CREDITI vs. LO STATO ED ALTRE AMM. PUBBLICHE PER LA PARTECIPAZIONE AL FONDO DI DOTAZIONE</b>	0,00	0,00	A	A
<b>TOTALE CREDITI vs PARTECIPANTI (A)</b>	<b>0,00</b>	<b>0,00</b>		
<b>B) IMMOBILIZZAZIONI</b>				
<b>I</b>				
Immobilizzazioni immateriali				
1 Costi di impianto e di ampliamento	0,00	0,00	B1	B1
2 Costi di ricerca sviluppo e pubblicità	0,00	0,00	B11	B11
3 Diritti di brevetto ed utilizzazione opere dell'ingegno	0,00	0,00	B12	B12
4 Concessioni, licenze, marchi e diritti simili	4.372,52	6.607,79	B13	B13
5 Avviamento	0,00	0,00	B14	B14
6 Immobilizzazioni in corso ed acconti	0,00	0,00	B15	B15
9 Altre	0,00	0,00	B16	B16
B17	0,00	0,00	B17	B17
<b>Totale immobilizzazioni immateriali</b>	<b>4.372,52</b>	<b>6.607,79</b>		
<b>II</b>				
Immobilizzazioni materiali (3)				
1 Beni demaniali	3.176.222,38	3.231.959,61		
1.1 Terreni	3.168.736,22	3.231.959,61		
	740,00	740,00		
1.2 Fabbricati	740,00	740,00		
	78.257,80	80.956,80		
1.3 Infrastrutture	78.257,80	80.956,80		
	3.097.224,58	3.150.262,81		
1.9 Altri beni demaniali	3.089.738,42	3.150.262,81		
	0,00	0,00		
<b>III</b>				
Altre immobilizzazioni materiali (3)	2.568.915,65	2.360.140,70		
2.1 Terreni	2.070.419,99	1.869.379,13		
	147.327,98	147.528,07		
	7.734,48	7.934,57	B11	B11
2.2 Fabbricati	7.734,48	7.934,57		
	0,00	0,00		
	2.367.652,11	2.169.388,34		
2.2 di cui in leasing finanziario	2.062.685,51	1.861.444,56		
	0,00	0,00		
2.3 Impianti e macchinari	7.967,60	8.809,32	B12	B12
2.3 a di cui in leasing finanziario	0,00	0,00		
2.4 Attrezzature industriali e commerciali	0,00	0,00		
2.5 Mezzi di trasporto	15.164,98	8.538,86	B13	B13
2.6 Macchine per ufficio e hardware	0,00	0,00		
2.7 Mobili e arredi	8.082,43	6.180,14		
2.8 Infrastrutture	14.088,27	9.785,24		
2.9 Altri beni materiali	0,00	0,00		
3 Immobilizzazioni in corso ed acconti	8.632,28	9.910,73	B15	B15
	0,00	0,00		
<b>Totale immobilizzazioni materiali</b>	<b>5.745.138,03</b>	<b>5.592.100,31</b>		
<b>IV</b>				
Immobilizzazioni Finanziarie (1)				
1 Partecipazioni in				
a imprese controllate	84.046,10	73.663,59	B111	B111
b imprese partecipate	0,00	0,00	B111a	B111a
c altri soggetti	84.046,10	73.663,59	B111b	B111b
2 Crediti verso	0,00	0,00	B112	B112
a altre amministrazioni pubbliche	0,00	0,00	B112a	B112a
b imprese controllate	0,00	0,00	B112b	B112b
c imprese partecipate	0,00	0,00	B112c	B112c
d altri soggetti	0,00	0,00	B112d	B112d
3 Altri titoli	0,00	0,00	B113	
<b>Totale immobilizzazioni finanziarie</b>	<b>84.046,10</b>	<b>73.663,59</b>		

# COMUNE DI PIAZZA BREMBANA

Esercizio 2019

## STATO PATRIMONIALE ATTIVO

Pag. 2

	2019	2018	referimento art.2424 cc	referimento DM 26/4/95
<b>TOTALE IMMOBILIZZAZIONI (B)</b>	<b>5.833.556,65</b>	<b>5.672.371,69</b>		
<b>C) ATTIVO CIRCOLANTE</b>				
I Rimanenze	0,00	0,00	CI	CI
<b>Totale rimanenze</b>	<b>0,00</b>	<b>0,00</b>		
<b>II Crediti (2)</b>				
1 Crediti di natura tributaria	227.546,55	110.456,22		
a Crediti da tributi destinati al finanziamento della sanità	0,00	0,00		
b Altri Crediti da tributi	227.546,55	110.456,22		
c Crediti da Fondi perequativi	0,00	0,00		
2 Crediti per trasferimenti e contributi	211.940,85	97.684,74		
a verso amministrazioni pubbliche	211.940,85	97.684,74		
b imprese controllate	0,00	0,00	CIV2	CIV2
c imprese partecipate	0,00	0,00	CIV3	CIV3
d verso altri soggetti	0,00	0,00		
3 Verso clienti ed utenti	20.247,67	24.785,05	CIV1	CIV1b e CIV3
Altri Crediti	1.922,10	1.921,48	CIV5	CIV5
a verso Ierario	0,00	0,00		
b per attività svolta per clienti	0,00	0,00		
c altri	1.922,10	1.921,48		
<b>Totale crediti</b>	<b>461.657,17</b>	<b>234.847,49</b>		
<b>III Attività finanziarie che non costituiscono immobilizzi</b>				
1 Partecipazioni	0,00	0,00	CIII1,2,3,4,5	CIII1,2,3
2 Altri titoli	0,00	0,00	CIII5	CIII5
<b>Totale attività finanziarie che non costituiscono immobilizzi</b>	<b>0,00</b>	<b>0,00</b>		
<b>IV Disponibilità liquide</b>				
1 Conto di tesoreria	186.895,89	555.750,12		
a Istituto tesoriere	186.895,89	555.750,12		CIV1a
b presso Banca d'Italia	0,00	0,00		
2 Altri depositi bancari e postali	0,00	0,00	CIV1	CIV1b e CIV3
3 Denaro e valori in cassa	0,00	0,00		
4 Altri conti presso la tesoreria statale intestati all'ente	0,00	0,00		
<b>Totale disponibilità liquide</b>	<b>186.895,89</b>	<b>555.750,12</b>		
<b>TOTALE ATTIVO CIRCOLANTE (C)</b>	<b>648.553,06</b>	<b>790.597,61</b>		
<b>D) RATEI E RISCONTI</b>				
1 Ratei attivi	0,00	0,00	D	D
2 Risconti attivi	1.255,70	1.829,41	D	D
<b>TOTALE RATEI E RISCONTI (D)</b>	<b>1.255,70</b>	<b>1.829,41</b>		
<b>TOTALE DELL'ATTIVO (A+B+C+D)</b>	<b>6.483.365,41</b>	<b>6.464.798,71</b>		

(1) con separata indicazione degli importi esigibili entro l'esercizio successivo.

(2) con separata indicazione degli importi esigibili oltre l'esercizio successivo.

(3) con separata indicazione degli importi relativi a beni indisponibili.

# COMUNE DI PIAZZA BREMBANA

Esercizio 2019

## STATO PATRIMONIALE PASSIVO

Pag. 3

	2019	2018	referimento art.2424 cc	referimento DM 26/4/95
<b>A) PATRIMONIO NETTO</b>				
I Fondo di dotazione	1.558.299,77	1.558.299,77	AI	AI
II Riserve	837.752,74	693.301,28		
a da risultato economico di esercizi precedenti	147.179,92	7.219,11	AIV, AV, AVI, AII, AIII	AIV, AV, AVI, AII, AIII
b da capitale	62.611,50	62.611,50		
c da permessi di costruire	627.961,32	623.470,67		
d riserve indisponibili per beni demaniali e patrimoniali indisponibili e per i beni culturali e altre riserve indisponibili	0,00	0,00		
III Risultato economico dell'esercizio	0,00	0,00		
	-49.740,01	139.960,81	AIX	AIX
<b>TOTALE PATRIMONIO NETTO (A)</b>	<b>2.346.312,50</b>	<b>2.391.561,86</b>		
<b>B) FONDI PER RISCHI ED ONERI</b>				
1 Per trattamento di quiescenza	0,00	0,00	B1	B1
2 Per imposte	0,00	0,00	B2	B2
3 Altri	0,00	2.817,08	B3	B3
<b>TOTALE FONDI RISCHI ED ONERI (B)</b>	<b>0,00</b>	<b>2.817,08</b>		
<b>C) TRATTAMENTO DI FINE RAPPORTO</b>	<b>0,00</b>	<b>0,00</b>	<b>C</b>	<b>C</b>
<b>TOTALE T.F.R. (C)</b>	<b>0,00</b>	<b>0,00</b>		
<b>D) DEBITI (1)</b>				
1 Debiti da finanziamento	1.547.384,89	1.656.956,16	D1e D2	D1
a prestiti obbligazionari	0,00	0,00		
b v/ altre amministrazioni pubbliche	210.749,21	239.699,05		
c verso banche e tesoriere	0,00	0,00	D4	D3 e D4
d verso altri finanziatori	1.336.635,68	1.417.257,11	D5	D6
2 Debiti verso fornitori	124.943,23	121.158,92	D7	D6
3 Accconti	0,00	0,00	D6	D5
4 Debiti per trasferimenti e contributi	36.521,54	48.219,01		
a enti finanziati dal servizio sanitario nazionale				
b altre amministrazioni pubbliche	21.996,54	46.529,17		
c imprese controllate	0,00	0,00	D9	D8
d imprese partecipate	0,00	0,00	D10	D9
e altri soggetti	14.525,00	1.689,84		
5 Altri debiti	50.237,29	49.569,78	D12,D13,D14	D11,D12,D13
a tributari	1.275,34	1.547,14		
b verso Istituti di previdenza e sicurezza sociale	796,51	761,59		
c per attività svolta per clienti (2)				
d altri	48.165,44	47.261,05		
<b>TOTALE DEBITI ( D)</b>	<b>1.759.086,95</b>	<b>1.875.903,87</b>		
<b>E) RATEI E RISCONTI E CONTRIBUTI AGLI INVESTIMENTI</b>				
I Ratei passivi	21.206,91	0,00	E	E
II Risconti passivi	2.356.759,05	2.194.515,90	E	E
1 Contributi agli investimenti	2.219.460,13	2.083.574,84		
a da altre amministrazioni pubbliche	2.219.460,13	2.083.574,84		
b da altri soggetti	0,00	0,00		
2 Concessioni pluriennali	0,00	0,00		
3 Altri risconti passivi	137.298,92	110.941,06		
<b>TOTALE RATEI E RISCONTI (E)</b>	<b>2.377.965,96</b>	<b>2.194.515,90</b>		
<b>TOTALE DEL PASSIVO (A+B+C+D+E)</b>	<b>6.483.365,41</b>	<b>6.464.798,71</b>		
<b>CONTI D'ORDINE</b>				
1) Impegni su esercizi futuri	216.811,29	307.901,88		
5) Beni di terzi in uso	0,00	0,00		
6) Beni dati in uso a terzi	0,00	0,00		



# COMUNE DI PIAZZA BREMBANA

Esercizio 2019

## STATO PATRIMONIALE PASSIVO

Pag. 4


	2019	2018	referimento art.2424 cc	referimento DM 26/4/95
7) Garanzie prestate a amministrazioni pubbliche	0,00	0,00		
8) Garanzie prestate a imprese controllate	0,00	0,00		
9) Garanzie prestate a imprese partecipate	0,00	0,00		
10) Garanzie prestate a altre imprese	0,00	0,00		
<b>TOTALE CONTI D'ORDINE</b>	<b>216.811,29</b>	<b>307.901,88</b>		

(1) con separata indicazione degli importi esigibili oltre l'esercizio successivo

(2) Non comprende i debiti derivanti dall'attività di sostituzione di imposta. I debiti derivanti da tale attività sono considerati nelle voci 5 a) e b)

PIAZZA BREMBANA II, 31.12.2019

Il Sindaco  
VINCENZO DR. DE FILIPPIS



Il Rappresentante Legale  
STEFANO AMBROSONI

Il Responsabile del Servizio Finanziario  
VINCENZO DR. DE FILIPPIS

**Elenco mutui in ammortamento anni  
2021/2022/2023**

MUTUI					AMMORTAMENTO ANNUALE 2021/2022/2023					
INVESTIMENTO FINANZIARIO	ISTITUTO MUTUANTE	NUMERO POSIZIONE	ANNO DI ESTINZIONE	IMPORTO INIZIALE MUTUO	QUOTA CAPITALE 2021	QUOTA INTERESSI 2021	QUOTA CAPITALE 2022	QUOTA INTERESSI 2022	QUOTA CAPITALE 2023	QUOTA INTERESSI 2023
Acquedotto civico	Cassa Depositi e Prestiti	3200152/01	2043	82.633,10	693,80	1.276,38	726,37	1.243,81	760,48	1.209,70
Edilizia scolastica	"	4017831/01	2043	105.873,66	999,43	1.838,65	1.046,36	1.791,72	1.095,48	1.742,60
Edilizia scolastica	"	4018000/00	2029	165.266,21	4.655,23	2.627,61	4.914,79	2.368,05	5.188,82	2.094,02
Sistemazione cimitero	"	4182821/01	2043	77.571,83	575,44	1.058,64	602,45	1.031,63	630,74	1.003,34
Strade	"	4231365/01	2043	59.909,00	575,04	1.057,90	602,04	1.030,90	630,31	1.002,63
Edilizia pubblica e sociale	"	4250977/02	2043	63.703,86	728,88	1.340,90	763,09	1.306,69	798,92	1.270,86
Sistemazione municipio p.p.	"	4258313/01	2043	77.468,53	930,05	1.711,03	973,72	1.667,36	1.019,43	1.621,65
Ripristini stradali	"	4269898/01	2043	50.612,78	619,47	1.139,63	648,56	1.110,54	679,01	1.080,09
Sistemazione piazzale cimitero	"	4277462/01	2043	51.645,69	632,11	1.162,89	661,79	1.133,21	692,86	1.102,14
Raccordo strada tra Via dei Gelsi e Tiro a Segno comunali	"	4307252/01	2043	103.291,38	1.387,41	2.615,97	1.453,57	2.549,81	1.522,88	2.480,50
Riqualificazione centro storico	"	4325148/02	2043	40.275,07	718,61	1.194,09	750,21	1.162,49	783,20	1.129,50
Riqualificazione centro storico	"	4352634/02	2043	104.893,90	1.885,12	2.990,38	1.965,53	2.909,97	2.049,38	2.826,12
Acquisto automezzo	"	4358032/01	2043	51.645,69	784,24	1.407,90	820,49	1.371,65	858,42	1.333,72
Realizzazione nuovi loculi ed ossari	"	4387732/02	2043	69.202,21	1.225,97	2.127,73	1.281,42	2.072,28	1.339,38	2.014,32
Ampliamento e campo sportivo	"	4432497/00	2040	232.405,60	6.011,11	1.814,27	6.091,94	1.733,44	6.173,83	1.651,55
Ampliamento e campo sportivo	"	4432497/01	2040	180.760,40	4.675,33	1.411,09	4.738,18	1.348,24	4.801,89	1.284,53
Realizzazione parco fluviale	"	4423233/00	2040	100.000,00	2.591,45	782,15	2.626,29	747,31	2.661,60	712,00
Campo sportivo comunale	"	4468523/00	2040	36.600,00	752,90	1.072,10	787,43	1.037,57	823,53	1.001,47
Opere di viabilità comunali (P.I.C.)	"	4481072/01	2043	184.575,00	3.374,71	5.609,69	3.523,13	5.461,27	3.678,10	5.306,30
Asfaltature e marciapiedi	"	4495624/01	2043	80.000,00	1.508,77	2.678,67	1.578,02	2.609,42	1.650,44	2.537,00
Completamento campo da calcio	"	4505203/01	2043	120.000,00	2.360,24	4.754,92	2.477,56	4.637,60	2.600,70	4.514,46
Sistemazione area depuratore loc. Fondi	"	4524326/01	2043	140.000,00	2.831,99	4.785,13	2.957,88	4.659,24	3.089,37	4.527,75
Illuminazione campi da calcio e sistemazione impianti sportivi	"	4518825/01	2043	100.000,00	1.934,54	4.122,84	2.034,08	4.023,30	2.138,75	3.918,63
Rifacimento fognatura Via T.Tasso	FinLombarda S.p.A.		2024	27.512,72	1.375,64	-	1.375,64	-	1.375,64	-
Completamento depuratore comunale	FinLombarda S.p.A.		2024	111.484,01	5.574,20	-	5.574,20	-	5.574,20	-
Adeguamento e riqualificazione energetica struttura polifunzionale	Consorzio B.I.M.		2028	145.000,00	14.500,00	-	14.500,00	-	14.500,00	-
Riqualificazione energetica e messa a norma scuola primaria	Consorzio B.I.M.		2028	75.000,00	7.500,00	-	7.500,00	-	7.500,00	-
			<b>TOTALE</b>	<b>2.637.330,64</b>	<b>71.401,68</b>	<b>50.580,56</b>	<b>72.974,74</b>	<b>49.007,50</b>	<b>74.617,36</b>	<b>47.364,88</b>

## Calcolo del fondo di solidarietà comunale e dati utili per la predisposizione del bilancio 2021

(dati 2021)

Ente selezionato: PIAZZA BREMBANA (BG)



Tipo Ente: COMUNE

Codice Ente: 1030121541

Estrazione dati al 22/02/2021 14:50:48

(gli importi sono espressi in Euro)  
Popolazione 2019 : 1.205

A) PRELIEVO AGENZIA ENTRATE SU I.M.U. PER QUOTA ALIMENTAZIONE F.S.C. 2021		C) RIEPILOGO DELLE QUOTE COMPENSATIVE ATTRIBUITE A DECORRERE DAL F.S.C. 2016 per ristoro minori introiti I.M.U. e T.A.S.I.	
A1	Quota 2021 per alimentare il F.S.C. 2021, come da DPCM in corso di perfezionamento.	C1	Ristoro abolizione T.A.S.I. abitazione principale.
	98.789,90		63.691,33
<b>B) DETERMINAZIONE QUOTA F.S.C. 2021 alimentata da I.M.U. di spettanza dei comuni</b>		C2	Ristoro agevolazioni I.M.U. - T.A.S.I. (focazioni, canone concordato e comodati).
B1=B5 del 2020	F.S.C. 2020 calcolato su risorse storiche.	C3	Ristoro agevolazione I.M.U. terreni.
	-50.856,80		0,00
B2	Integrazione 2021 effetto aggiornamento agevolazione enti terremotati su riduzione 1200 mln; art. 1, comma 436-bis, L. 190 del 2014.	C4	Assegnazione 80 mln "Gettito riscosso < T.A.S.I. ab. Princ. 1 %>" art. 1, comma 449, lettera b, L.232 del 2016.
	169,89		0,00
B3	Attribuzione compensativa da correzioni puntuali 2020.	C5	Quota F.S.C. 2021 derivante da ristoro minori introiti I.M.U. e T.A.S.I. (C1 + C2 + C3 + C4).
	-3,64		65.500,50
B4	F.S.C. 2021 calcolato su risorse storiche (B1 + B2 + B3).	C6	Retifica 2021 per abolizione ristoro T.A.S.I. Inquilini.
	-50.690,55		-216,65
		C7	F.S.C. 2021 spettante da ristoro minori introiti I.M.U., T.A.S.I. e abolizione ristoro T.A.S.I. Inquilini (C5 + C6).
			65.283,85

B5	Quota F.S.C. 2021 pari al 45% di B4, assegnata ai comuni delle 15 regioni a statuto ordinario sulla base delle risorse storiche.	-22.810,75	D1	Totale F.S.C. 2021 (B8+C7).	-7.717,90
B6	Quota del 55% di B4 accantonata per costituire il fondo da ripartire ai sensi dell'art.3 del DPCM in corso di perfezionamento.	-27.879,80	D2	Correttivo art.1, comma 450, L. 232 del 2016.	0,00
B7	Quota F.S.C. 2021 55% riassegnata in base alla differenza tra fabbisogno standard e capacità fiscale 2021.	-50.191,01	D3	Correttivo art.1, comma 449, lettera d-bis, L. 232 del 2016.	739,81
B8	Totale F.S.C. 2021 spettante da risorse storiche e perequazione (B5 + B7).	-73.001,75	D4	Contributo piccoli comuni con dotazione F.S.C. negativa; art.1, comma 449, lettera d-ter, L. 232 del 2016.	14.831,87
QUOTE COMPENSATIVE			D5	Totale F.S.C. 2021 compreso correttivi e contributo piccoli comuni (D1 + D2 + D3 + D4).	7.853,78
B9			D6	Incremento dotazione F.S.C. 2021 di 215,923 mln, sviluppo servizi sociali; art. 1, comma 449, lettera d-quinquies, L. 232 del 2016.	3.459,67
B10			D7	Incremento dotazione F.S.C. 2021 di 200 mln; art. 1, comma 449, lettera d-quater, L. 232 del 2016.	3.490,11
B11			D8	Totale F.S.C. 2021 compreso incrementi (D5 + D6 + D7).	14.803,57
B12			D9	Accantonamento 5,923 mln per rettifiche 2021 (da detrarre).	146,17
B13			D10	Totale F.S.C. 2021 spettante al netto dell'accantonamento (E8 - E9).	14.657,39

Altre componenti di calcolo della spettanza 2021		
	Riduzione per mobilità ex AGES (art. 7, comma 31 Sexies, DL. 78 del 2010).	
E1		In corso di quantificazione

Effettua una nuova selezione

[torna all'inizio del contenuto](#)

**Piano degli indicatori di bilancio**  
**Bilancio di previsione esercizi 2021, 2022 e 2023 approvato il . . .**  
**Indicatori sintetici**

TIPOLOGIA INDICATORE	DEFINIZIONE	VALORE INDICATORE (indicare tante colonne quanti sono gli esercizi considerati nel bilancio di previsione) (dati percentuali)		
		2021	2022	2023
<b>1 Rigidità strutturale di bilancio</b>				
1.1 Incidenza spese rigide (disavanzo, personale e debito) su entrate correnti	[Disavanzo iscritto in spesa + Stanziamenti competenza (Macroaggregati 1.1 "Redditi di lavoro dipendente" + 1.7 "Interessi passivi" + Titolo 4 "Rimborso prestiti" + "IRAP" [pdc U.1.02.01.01] – FPV entrata concernente il Macroaggregato 1.1 + FPV spesa concernente il Macroaggregato 1.1)] / (Stanziamenti di competenza dei primi tre titoli delle Entrate)	33,43	35,78	36,39
<b>2 Entrate correnti</b>				
2.1 Indicatore di realizzazione delle previsioni di competenza concernenti le entrate correnti	Media accertamenti primi tre titoli di entrata nei tre esercizi precedenti / Stanziamenti di competenza dei primi tre titoli delle "Entrate correnti" (4)	97,69	103,44	105,21
2.2 Indicatore di realizzazione delle previsioni di cassa corrente	Media incassi primi tre titoli di entrata nei tre esercizi precedenti / Stanziamenti di cassa dei primi tre titoli delle "Entrate correnti" (4)	79,68		
2.3 Indicatore di realizzazione delle previsioni di competenza concernenti le entrate proprie	Media accertamenti nei tre esercizi precedenti (pdc E.1.01.00.00.000 "Tributi" – "Compartecipazioni di tributi" E.1.01.04.00.000 + E.3.00.00.00.000 "Entrate extratributarie") / Stanziamenti di competenza dei primi tre titoli delle "Entrate correnti" (4)	88,49	93,69	95,31
2.4 Indicatore di realizzazione delle previsioni di cassa concernenti le entrate proprie	Media incassi nei tre esercizi precedenti (pdc E.1.01.00.00.000 "Tributi" – "Compartecipazioni di tributi" E.1.01.04.00.000 + E.3.00.00.00.000 "Entrate extratributarie") / Stanziamenti di cassa dei primi tre titoli delle "Entrate correnti" (4)	72,30		
<b>3 Spese di personale</b>				
3.1 Incidenza spesa personale sulla spesa corrente (Indicatore di equilibrio economico-finanziario)	Stanziamenti di competenza (Macroaggregato 1.1 + IRAP [pdc U.1.02.01.01] – FPV entrata concernente il Macroaggregato 1.1 + FPV spesa concernente il Macroaggregato 1.1) / Stanziamenti competenza (Spesa corrente – FCDE corrente – FPV di entrata concernente il Macroaggregato 1.1 + FPV spesa concernente il Macroaggregato 1.1)	23,72	26,47	27,01
3.2 Incidenza del salario accessorio ed incentivante rispetto al totale della spesa di personale  Indica il peso delle componenti afferenti la contrattazione decentrata dell'ente rispetto al	Stanziamenti di competenza (pdc 1.01.01.01.004 + 1.01.01.01.008 "indennità e altri compensi al personale a tempo indeterminato e determinato" + pdc 1.01.01.01.003 + 1.01.01.01.007 "straordinario al personale a tempo indeterminato e determinato" + FPV in uscita concernente il Macroaggregato 1.1 – FPV di entrata concernente il Macroaggregato 1.1) / Stanziamenti di competenza (Macroaggregato 1.1 + pdc	15,11	15,57	15,57

**Piano degli indicatori di bilancio**  
**Bilancio di previsione esercizi 2021, 2022 e 2023 approvato il . . .**  
**Indicatori sintetici**

TIPOLOGIA INDICATORE		DEFINIZIONE	VALORE INDICATORE (indicare tante colonne quanti sono gli esercizi considerati nel bilancio di previsione) (dati percentuali)		
			2021	2022	2023
	totale dei redditi da lavoro	1.02.01.01 "IRAP"– FPV di entrata concernente il Macroaggregato 1.1 + FPV spesa concernente il Macroaggregato 1.1)			
3.3	<p>Incidenza della spesa di personale con forme di contratto flessibile</p> <p>Indica come gli enti soddisfano le proprie esigenze di risorse umane, mixando le varie alternative contrattuali più rigide (personale dipendente) o meno rigide (forme di lavoro flessibile)</p>	Stanziamanti di competenza (pdc U.1.03.02.010 "Consulenze" + pdc U.1.03.02.12 "lavoro flessibile/LSU/Lavoro interinale") / Stanziamanti di competenza (Macroaggregato 1.1 "Redditi di lavoro dipendente" + pdc U.1.02.01.01 "IRAP" + FPV in uscita concernente il Macroaggregato 1.1 – FPV in entrata concernente il Macroaggregato 1.1)	0,00	0,00	0,00
3.4	Spesa di personale procapite (Indicatore di equilibrio dimensionale in valore assoluto)	Stanziamanti di competenza (Macroaggregato 1.1 + IRAP [pdc 1.02.01.01] – FPV entrata concernente il Macroaggregato 1.1 + FPV spesa concernente il Macroaggregato 1.1) / popolazione residente (Popolazione al 1° gennaio dell'esercizio di riferimento o, se non disponibile, al 1° gennaio dell'ultimo anno disponibile)	211,33	214,73	214,73
<b>4</b>	<b>Esternalizzazione dei servizi</b>				
4.1	Indicatore di esternalizzazione dei servizi	Stanziamanti di competenza (pdc U.1.03.02.15.000 "Contratti di servizio pubblico" + pdc U.1.04.03.01.000 "Trasferimenti correnti a imprese controllate" + pdc U.1.04.03.02.000 "Trasferimenti correnti a altre imprese partecipate") al netto del relativo FPV di spesa / totale stanziamenti di competenza spese Titolo I al netto del FPV	13,69	15,29	15,60
<b>5</b>	<b>Interessi passivi</b>				
5.1	Incidenza degli interessi passivi sulle entrate correnti (che ne costituiscono la fonte di copertura)	Stanziamanti di competenza Macroaggregato 1.7 "Interessi passivi" / Stanziamanti di competenza primi tre titoli ("Entrate correnti")	4,54	4,66	4,58
5.2	Incidenza degli interessi sulle anticipazioni sul totale degli interessi passivi	Stanziamanti di competenza voce del piano dei conti finanziario U.1.07.06.04.000 "Interessi passivi su anticipazioni di tesoreria" /Stanziamanti di competenza Macroaggregato 1.7 "Interessi passivi"	1,94	2,00	2,07
5.3	Incidenza degli interessi di mora sul totale degli interessi passivi	Stanziamanti di competenza voce del piano dei conti finanziario U.1.07.06.02.000 "Interessi di mora" / Stanziamanti di competenza Macroaggregato 1.7 "Interessi passivi"	0,00	0,00	0,00

**Piano degli indicatori di bilancio**  
**Bilancio di previsione esercizi 2021, 2022 e 2023 approvato il . .**  
**Indicatori sintetici**

TIPOLOGIA INDICATORE		DEFINIZIONE	VALORE INDICATORE (indicare tante colonne quanti sono gli esercizi considerati nel bilancio di previsione) (dati percentuali)		
			2021	2022	2023
<b>6</b>	<b>Investimenti</b>				
6.1	Incidenza investimenti su spesa corrente e in conto capitale	Totale stanziamento di competenza Macroaggregati 2.2 + 2.3 al netto dei relativi FPV / Totale stanziamento di competenza titolo 1° e 2° della spesa al netto del FPV	77,25	6,69	6,81
6.2	Investimenti diretti procapite (Indicatore di equilibrio dimensionale in valore assoluto)	Stanziamenti di competenza per Macroaggregato 2.2 "Investimenti fissi lordi e acquisto di terreni" al netto del relativo FPV / popolazione residente (al 1° gennaio dell'esercizio di riferimento o, se non disponibile, al 1° gennaio dell'ultimo anno disponibile)	3.555,79	58,29	58,29
6.3	Contributi agli investimenti procapite (Indicatore di equilibrio dimensionale in valore assoluto)	Stanziamenti di competenza Macroaggregato 2.3 Contributi agli investimenti al netto del relativo FPV / popolazione residente (al 1° gennaio dell'esercizio di riferimento o, se non disponibile, al 1° gennaio dell'ultimo anno disponibile)	0,46	0,46	0,46
6.4	Investimenti complessivi procapite (Indicatore di equilibrio dimensionale in valore assoluto)	Totale stanziamenti di competenza per Macroaggregati 2.2 "Investimenti fissi lordi e acquisto di terreni" e 2.3 "Contributi agli investimenti" al netto dei relativi FPV / popolazione residente (al 1° gennaio dell'esercizio di riferimento o, se non disponibile, al 1° gennaio dell'ultimo anno disponibile)	3.556,25	58,75	58,75
6.5	Quota investimenti complessivi finanziati dal risparmio corrente	Margine corrente di competenza / Stanziamenti di competenza (Macroaggregato 2.2 "Investimenti fissi lordi e acquisto di terreni" + Macroaggregato 2.3 "Contributi agli investimenti") (10)	0,56	0,00	0,00
6.6	Quota investimenti complessivi finanziati dal saldo positivo delle partite finanziarie	Saldo positivo di competenza delle partite finanziarie / Stanziamenti di competenza (Macroaggregato 2.2 "Investimenti fissi lordi e acquisto di terreni" + Macroaggregato 2.3 "Contributi agli investimenti") (10)	0,00	0,00	0,00
6.7	Quota investimenti complessivi finanziati da debito	Stanziamenti di competenza (Titolo 6 "Accensione di prestiti" - Categoria 6.02.02 "Anticipazioni" - Categoria 6.03.03 "Accensione prestiti a seguito di escussione di garanzie" - Accensioni di prestiti da rinegoziazioni)/ Stanziamenti di competenza (Macroaggregato 2.2 "Investimenti fissi lordi e acquisto di terreni" + Macroaggregato 2.3 "Contributi agli investimenti") (10)	0,00	0,00	0,00



**Piano degli indicatori di bilancio**  
**Bilancio di previsione esercizi 2021, 2022 e 2023 approvato il . .**  
**Indicatori sintetici**

TIPOLOGIA INDICATORE		DEFINIZIONE	VALORE INDICATORE (indicare tante colonne quanti sono gli esercizi considerati nel bilancio di previsione) (dati percentuali)		
			2021	2022	2023
<b>7</b>	<b>Debiti non finanziari</b>				
7.1	Indicatore di smaltimento debiti commerciali	Stanziamiento di cassa (Macroaggregati 1.3 "Acquisto di beni e servizi" + 2.2 "Investimenti fissi lordi e acquisto di terreni") / stanziamenti di competenza e residui al netto dei relativi FPV (Macroaggregati 1.3 "Acquisto di beni e servizi" + 2.2 "Investimenti fissi lordi e acquisto di terreni")	100,00		
7.2	Indicatore di smaltimento debiti verso altre amministrazioni pubbliche	Stanziamiento di cassa [Trasferimenti correnti a Amministrazioni Pubbliche (U.1.04.01.00.000) + Trasferimenti di tributi (U.1.05.00.00.000) + Fondi perequativi (U.1.06.00.00.000) + Contributi agli investimenti a Amministrazioni pubbliche (U.2.03.01.00.000) + Altri trasferimenti in conto capitale (U.2.04.01.00.000 + U.2.04.11.00.000 + U.2.04.16.00.000 + U.2.04.21.00.000)] / stanziamenti di competenza e residui, al netto dei relativi FPV, dei [Trasferimenti correnti a Amministrazioni Pubbliche (U.1.04.01.00.000) + Trasferimenti di tributi (U.1.05.00.00.000) + Fondi perequativi (U.1.06.00.00.000) + Contributi agli investimenti a Amministrazioni pubbliche (U.2.03.01.00.000) + Altri trasferimenti in conto capitale (U.2.04.01.00.000 + U.2.04.11.00.000 + U.2.04.16.00.000 + U.2.04.21.00.000)]	100,00		
<b>8</b>	<b>Debiti finanziari</b>				
8.1	Incidenza estinzioni debiti finanziari	(Totale competenza Titolo 4 della spesa) / Debito da finanziamento al 31/12 dell'esercizio precedente (2)	4,31	4,40	4,50
8.2	Sostenibilità debiti finanziari	Stanziamiento di competenza [1.7 "Interessi passivi" - "Interessi di mora" (U.1.07.06.02.000) - "Interessi per anticipazioni prestiti" (U.1.07.06.04.000)] + Titolo 4 della spesa - [Entrate categoria 4.02.06.00.000 "Contributi agli investimenti direttamente destinati al rimborso dei prestiti da amministrazioni pubbliche" + "Trasferimenti in conto capitale per assunzione di debiti dell'amministrazione da parte di amministrazioni pubbliche" (E.4.03.01.00.000) + "Trasferimenti in conto capitale da parte di amministrazioni pubbliche per cancellazione di debiti dell'amministrazione" (E.4.03.04.00.000)] / Stanziamenti competenza titoli 1, 2 e 3 delle entrate	10,73	11,36	11,55
8.3	Indebitamento procapite (in valore assoluto)	Debito di finanziamento al 31/12 (2) / popolazione residente (al 1° gennaio dell'esercizio di riferimento o, se non disponibile, al 1° gennaio dell'ultimo anno disponibile)	1.361,51		

**Piano degli indicatori di bilancio**  
**Bilancio di previsione esercizi 2021, 2022 e 2023 approvato il . . .**  
**Indicatori sintetici**

TIPOLOGIA INDICATORE	DEFINIZIONE	VALORE INDICATORE (indicare tante colonne quanti sono gli esercizi considerati nel bilancio di previsione) (dati percentuali)			
		2021	2022	2023	
<b>9</b>	<b>Composizione avanzo di amministrazione presunto dell'esercizio precedente (5)</b>				
9.1	Incidenza quota libera di parte corrente nell'avanzo presunto	Quota libera di parte corrente dell'avanzo presunto/Avanzo di amministrazione presunto (6)	51,17		
9.2	Incidenza quota libera in c/capitale nell'avanzo presunto	Quota libera in conto capitale dell'avanzo presunto/Avanzo di amministrazione presunto (7)	0,00		
9.3	Incidenza quota accantonata nell'avanzo presunto	Quota accantonata dell'avanzo presunto/Avanzo di amministrazione presunto (8)	8,45		
9.4	Incidenza quota vincolata nell'avanzo presunto	Quota vincolata dell'avanzo presunto/Avanzo di amministrazione presunto (9)	40,38		
<b>10</b>	<b>Disavanzo di amministrazione presunto dell'esercizio precedente</b>				
10.1	Quota disavanzo che si prevede di ripianare nell'esercizio	Disavanzo iscritto in spesa del bilancio di previsione / Totale disavanzo di amministrazione di cui alla lettera E dell'allegato riguardante il risultato di amministrazione presunto (3)	0,00		
10.2	Sostenibilità patrimoniale del disavanzo presunto	Totale disavanzo di amministrazione di cui alla lettera E dell'allegato riguardante il risultato di amministrazione presunto (3) / Patrimonio netto (1)	0,00		
10.3	Sostenibilità disavanzo a carico dell'esercizio	Disavanzo iscritto in spesa del bilancio di previsione / Competenza dei titoli 1, 2 e 3 delle entrate	0,00		
<b>11</b>	<b>Fondo pluriennale vincolato</b>				
11.1	Utilizzo del FPV	(Fondo pluriennale vincolato corrente e capitale iscritto in entrata del bilancio - Quota del fondo pluriennale vincolato non destinata ad essere utilizzata nel corso dell'esercizio e rinviata agli esercizi successivi) / Fondo pluriennale vincolato corrente e capitale iscritto in entrata nel bilancio  (Per il FPV riferirsi ai valori riportati nell'allegato del bilancio di previsione concernente il FPV, totale delle colonne a) e c)	100,00	0,00	0,00

**Piano degli indicatori di bilancio**  
**Bilancio di previsione esercizi 2021, 2022 e 2023 approvato il . .**  
**Indicatori sintetici**

TIPOLOGIA INDICATORE	DEFINIZIONE	VALORE INDICATORE (indicare tante colonne quanti sono gli esercizi considerati nel bilancio di previsione) (dati percentuali)		
		2021	2022	2023
<b>12</b>	<b>Partite di giro e conto terzi</b>			
12.1	Incidenza partite di giro e conto terzi in entrata Totale stanziamenti di competenza per Entrate per conto terzi e partite di giro / Totale stanziamenti primi tre titoli delle entrate (al netto delle operazioni riguardanti la gestione della cassa vincolata)	37,37	39,19	39,87
12.2	Incidenza partite di giro e conto terzi in uscita Totale stanziamenti di competenza per Uscite per conto terzi e partite di giro / Totale stanziamenti di competenza del titolo I della spesa (al netto delle operazioni riguardanti la gestione della cassa vincolata)	38,14	42,20	43,05

(1) Il Patrimonio netto è pari alla Lettera A) dell'ultimo stato patrimoniale passivo disponibile. In caso di Patrimonio netto negativo, l'indicatore non si calcola e si segnala che l'ente ha il patrimonio netto negativo. L'indicatore è elaborato a partire dal 2018, salvo per gli enti che hanno partecipato alla sperimentazione che lo elaborano a decorrere dal 2016.

Gli enti locali delle Autonomie speciali che adottano il DLgs 118/2011 dal 2016 e gli enti locali con popolazione inferiore a 5.000 abitanti elaborano l'indicatore a decorrere dal 2019.

(2) Il debito di finanziamento è pari alla Lettera D1 dell'ultimo stato patrimoniale passivo disponibile. L'indicatore è elaborato a partire dal 2018, salvo che per gli enti che hanno partecipato alla sperimentazione che lo elaborano a decorrere dal 2016.

Gli enti locali delle Autonomie speciali che adottano il DLgs 118/2011 dal 2016 e gli enti locali con popolazione inferiore a 5.000 abitanti elaborano l'indicatore a decorrere dal 2019.

(3) Indicatore da elaborare solo se la voce E dell'allegato a) al bilancio di previsione è negativo. Il disavanzo di amministrazione è pari all'importo della voce E.

Ai fini dell'elaborazione dell'indicatore, non si considera il disavanzo tecnico di cui all'articolo 3, comma 13, del DLgs 118/2011.

(4) La media dei tre esercizi precedenti è riferita agli ultimi tre consuntivi approvati o in caso di mancata approvazione degli ultimi consuntivi, ai dati di preconsuntivo. In caso di esercizio provvisorio è possibile fare riferimento ai dati di preconsuntivo dell'esercizio precedente.

Per gli enti che non sono rientrati nel periodo di sperimentazione, nel 2016 sostituire la media con gli accertamenti del 2015 (dati stimati o, se disponibili, di preconsuntivo). Nel 2017 sostituire la media triennale con quella biennale (per il 2016 fare riferimento a dati stimati o, se disponibili, di preconsuntivo).

Gli enti locali delle Autonomie speciali che adottano il DLgs 118/2011 a decorrere dal 2016, elaborano l'indicatore a decorrere dal 2017.

(5) Da compilare solo se la voce E, dell'allegato al bilancio concernente il risultato di amministrazione presunto è positivo o pari a 0.

(6) La quota libera di parte corrente del risultato di amministrazione presunto è pari alla voce E riportata nell'allegato a) al bilancio di previsione. Il risultato di amministrazione presunto è pari alla lettera A riportata nell'allegato a) al bilancio di previsione.

(7) La quota libera in c/capitale del risultato di amministrazione presunto è pari alla voce D riportata nell'allegato a) al bilancio di previsione. Il risultato di amministrazione presunto è pari alla lettera A riportata nel predetto allegato a).

(8) La quota accantonata del risultato di amministrazione presunto è pari alla voce B riportata nell'allegato a) al bilancio di previsione. Il risultato di amministrazione presunto è pari alla lettera A riportata nel predetto allegato a).

(9) La quota vincolata del risultato di amministrazione presunto è pari alla voce C riportata nell'allegato a) al bilancio di previsione. Il risultato di amministrazione presunto è pari alla lettera A riportata nel predetto allegato a).

(10) Indicare al numeratore solo la quota del finanziamento destinata alla copertura di investimenti, e al denominatore escludere gli investimenti che, nell'esercizio, sono finanziati dal FPV.

**Piano degli indicatori di bilancio**  
**Bilancio di previsione esercizi 2021, 2022 e 2023 approvato il . . .**  
**Indicatori analitici concernenti la composizione delle entrate e la capacità di riscossione**

Titolo Tipologia	Denominazione	Composizione delle entrate (dati percentuali)				Percentuale riscossione entrate	
		Esercizio 2021: Previsioni competenza / totale previsioni competenza	Esercizio 2022: Previsioni competenza / totale previsioni competenza	Esercizio 2023: Previsioni competenza / totale previsioni competenza	Media accertamenti nei tre esercizi precedenti / Media Totale accertamenti nei tre esercizi precedenti (*)	Previsioni di cassa Esercizio 2021 / (Previsioni competenza +residui) Esercizio 2021	Media riscossioni nei tre esercizi precedenti / Media accertamenti nei tre esercizi precedenti (*)
<b>Titolo 1:</b>	<b>Entrate correnti di natura tributaria, contributiva e perequativa</b>						
10101	Tipologia 101: Imposte, tasse e proventi assimilati	11,71	31,46	31,70	51,27	100,00	80,00
10104	Tipologia 104: Compartecipazioni di tributi	0,00	0,00	0,00	0,00	0,00	0,00
10301	Tipologia 301: Fondi perequativi da Amministrazioni Centrali	0,22	0,60	0,60	0,29	100,00	96,21
10302	Tipologia 302: Fondi perequativi dalla Regione o Provincia autonoma	0,00	0,00	0,00	0,00	0,00	0,00
<b>10000</b>	<b>Totale TITOLO 1: Entrate correnti di natura tributaria, contributiva e perequativa</b>	<b>11,93</b>	<b>32,06</b>	<b>32,30</b>	<b>51,56</b>	<b>100,00</b>	<b>80,07</b>
<b>Titolo 2:</b>	<b>Trasferimenti correnti</b>						
20101	Tipologia 101: Trasferimenti correnti da Amministrazioni pubbliche	2,11	3,21	2,49	6,50	100,00	89,60
20102	Tipologia 102: Trasferimenti correnti da Famiglie	0,00	0,00	0,00	0,00	0,00	0,00
20103	Tipologia 103: Trasferimenti correnti da Imprese	0,00	0,00	0,00	0,00	0,00	0,00
20104	Tipologia 104: Trasferimenti correnti da Istituzioni Sociali Private	0,00	0,00	0,00	0,00	0,00	0,00
20105	Tipologia 105: Trasferimenti correnti dall'Unione Europea e dal Resto del Mondo	0,00	0,00	0,00	0,00	0,00	0,00
<b>20000</b>	<b>Totale TITOLO 2: Trasferimenti correnti</b>	<b>2,11</b>	<b>3,21</b>	<b>2,49</b>	<b>6,50</b>	<b>100,00</b>	<b>89,60</b>
<b>Titolo 3:</b>	<b>Entrate extratributarie</b>						
30100	Tipologia 100: Vendita di beni e servizi e proventi derivanti dalla	2,48	6,60	6,65	10,99	100,00	87,82

**Piano degli indicatori di bilancio**  
**Bilancio di previsione esercizi 2021, 2022 e 2023 approvato il . . .**  
**Indicatori analitici concernenti la composizione delle entrate e la capacità di riscossione**

Titolo Tipologia	Denominazione	Composizione delle entrate (dati percentuali)				Percentuale riscossione entrate	
		Esercizio 2021: Previsioni competenza / totale previsioni competenza	Esercizio 2022: Previsioni competenza / totale previsioni competenza	Esercizio 2023: Previsioni competenza / totale previsioni competenza	Media accertamenti nei tre esercizi precedenti / Media Totale accertamenti nei tre esercizi precedenti (*)	Previsioni di cassa Esercizio 2021 / (Previsioni competenza +residui) Esercizio 2021	Media riscossioni nei tre esercizi precedenti / Media accertamenti nei tre esercizi precedenti (*)
	gestione dei beni						
30200	Tipologia 200: Proventi derivanti dall'attività di controllo e repressione delle irregolarità e degli illeciti	0,05	0,08	0,08	0,31	100,00	94,87
30300	Tipologia 300: Interessi attivi	0,00	0,01	0,01	0,00	100,00	92,92
30400	Tipologia 400: Altre entrate da redditi da capitale	0,00	0,00	0,00	0,00	0,00	0,00
30500	Tipologia 500: Rimborsi e altre entrate correnti	0,61	1,65	1,66	2,74	100,00	93,05
<b>30000</b>	<b>Totale TITOLO 3: Entrate extratributarie</b>	<b>3,15</b>	<b>8,34</b>	<b>8,40</b>	<b>14,05</b>	<b>100,00</b>	<b>88,96</b>
<b>Titolo 4:</b>	<b>Entrate in conto capitale</b>						
40100	Tipologia 100: Tributi in conto capitale	0,00	0,00	0,00	0,00	0,00	0,00
40200	Tipologia 200: Contributi agli investimenti	62,51	2,03	2,05	13,93	100,00	52,03
40300	Tipologia 300: Altri trasferimenti in conto capitale	0,00	0,00	0,00	1,09	0,00	82,98
40400	Tipologia 400: Entrate da alienazione di beni materiali e immateriali	0,00	0,00	0,00	0,74	0,00	100,00
40500	Tipologia 500: Altre entrate in conto capitale	0,27	0,73	0,74	0,35	100,00	100,00
<b>40000</b>	<b>Totale TITOLO 4: Entrate in conto capitale</b>	<b>62,79</b>	<b>2,76</b>	<b>2,78</b>	<b>16,11</b>	<b>100,00</b>	<b>56,10</b>
<b>Titolo 5:</b>	<b>Entrate da riduzione di attività finanziarie</b>						
50100	Tipologia 100: Alienazione di attività finanziarie	0,00	0,00	0,00	0,00	0,00	0,00
50200	Tipologia 200: Riscossione crediti di breve termine	0,00	0,00	0,00	0,00	0,00	0,00

**Piano degli indicatori di bilancio**  
**Bilancio di previsione esercizi 2021, 2022 e 2023 approvato il . . .**  
**Indicatori analitici concernenti la composizione delle entrate e la capacità di riscossione**

Titolo Tipologia	Denominazione	Composizione delle entrate (dati percentuali)				Percentuale riscossione entrate	
		Esercizio 2021: Previsioni competenza / totale previsioni competenza	Esercizio 2022: Previsioni competenza / totale previsioni competenza	Esercizio 2023: Previsioni competenza / totale previsioni competenza	Media accertamenti nei tre esercizi precedenti / Media Totale accertamenti nei tre esercizi precedenti (*)	Previsioni di cassa Esercizio 2021 / (Previsioni competenza +residui) Esercizio 2021	Media riscossioni nei tre esercizi precedenti / Media accertamenti nei tre esercizi precedenti (*)
50300	Tipologia 300: Riscossione crediti di medio-lungo termine	0,00	0,00	0,00	0,00	0,00	0,00
50400	Tipologia 400: Altre entrate per riduzione di attività finanziarie	0,00	0,00	0,00	0,00	0,00	0,00
<b>50000</b>	<b>Totale TITOLO 5: Entrate da riduzione di attività finanziarie</b>	<b>0,00</b>	<b>0,00</b>	<b>0,00</b>	<b>0,00</b>	<b>0,00</b>	<b>0,00</b>
<b>Titolo 6:</b>	<b>Accensione Prestiti</b>						
60100	Tipologia 100: Emissione di titoli obbligazionari	0,00	0,00	0,00	0,00	0,00	0,00
60200	Tipologia 200: Accensione prestiti a breve termine	0,00	0,00	0,00	0,00	0,00	0,00
60300	Tipologia 300: Accensione mutui e altri finanziamenti a medio lungo termine	0,00	0,00	0,00	0,00	0,00	0,00
60400	Tipologia 400: Altre forme di indebitamento	0,00	0,00	0,00	0,00	0,00	0,00
<b>60000</b>	<b>Totale TITOLO 6: Accensione Prestiti</b>	<b>0,00</b>	<b>0,00</b>	<b>0,00</b>	<b>0,00</b>	<b>0,00</b>	<b>0,00</b>
<b>Titolo 7:</b>	<b>Anticipazioni da istituto tesoriere/cassiere</b>						
70100	Tipologia 100: Anticipazioni da istituto tesoriere/cassiere	10,58	28,42	28,63	0,00	100,00	0,00
<b>70000</b>	<b>Totale TITOLO 7: Anticipazioni da istituto tesoriere/cassiere</b>	<b>10,58</b>	<b>28,42</b>	<b>28,63</b>	<b>0,00</b>	<b>100,00</b>	<b>0,00</b>
<b>Titolo 9:</b>	<b>Entrate per conto terzi e partite di giro</b>						
90100	Tipologia 100: Entrate per partite di giro	9,19	24,52	24,70	11,57	100,00	100,00
90200	Tipologia 200: Entrate per conto terzi	0,26	0,69	0,70	0,21	100,00	100,00
<b>90000</b>	<b>Totale TITOLO 9: Entrate per conto terzi e partite di giro</b>	<b>9,45</b>	<b>25,21</b>	<b>25,40</b>	<b>11,78</b>	<b>100,00</b>	<b>100,00</b>

**Piano degli indicatori di bilancio**  
**Bilancio di previsione esercizi 2021, 2022 e 2023 approvato il . . .**  
**Indicatori analitici concernenti la composizione delle entrate e la capacità di riscossione**

Titolo Tipologia	Denominazione	Composizione delle entrate (dati percentuali)				Percentuale riscossione entrate	
		Esercizio 2021: Previsioni competenza / totale previsioni competenza	Esercizio 2022: Previsioni competenza / totale previsioni competenza	Esercizio 2023: Previsioni competenza / totale previsioni competenza	Media accertamenti nei tre esercizi precedenti / Media Totale accertamenti nei tre esercizi precedenti (*)	Previsioni di cassa Esercizio 2021 / (Previsioni competenza +residui) Esercizio 2021	Media riscossioni nei tre esercizi precedenti / Media accertamenti nei tre esercizi precedenti (*)
	<b>TOTALE ENTRATE</b>	100,00	100,00	100,00	100,00	100,00	79,25

(\*) La media dei tre esercizi precedenti è riferita agli ultimi tre consuntivi disponibili. In caso di esercizio provvisorio è possibile fare riferimento ai dati di preconsuntivo dell'esercizio precedente.

Nel 2016 sostituire la media degli accertamenti con gli accertamenti del 2015 stimati e la media degli incassi con gli incassi 2015 stimati (se disponibili, dati preconsuntivo).

Nel 2017 sostituire la media triennale con quella biennale (per i dati 2016 fare riferimento a stime, o se disponibili, a dati di preconsuntivo).

Gli enti locali delle Autonomie speciali che adottano il DLgs 118/2011 a decorrere dal 2016 non elaborano l'indicatore nell'esercizio 2016.



## Piano degli indicatori di bilancio

Indicatori analitici concernenti la composizione delle spese per missioni e programmi e la capacità dell'amministrazione di pagare i debiti negli esercizi di riferimento

Bilancio di previsione esercizi 2021, 2022 e 2023 approvato il . . .

MISSIONI E PROGRAMMI			BILANCIO DI PREVISIONE ESERCIZI 2021, 2022 e 2023 (dati percentuali)						MEDIA TRE RENDICONTI PRECEDENTI (O DI PRECONSUNTIVO DISPONIBILE)(*) (dati percentuali)				
			ESERCIZIO 2021			ESERCIZIO 2022		ESERCIZIO 2023			Incidenza Missione/Programma: Media (Impegni +FPV) / Media(Totale impegni +Totale FPV)	di cui incidenza FPV: Media FPV / Media Totale FPV	Capacità di pagamento: Media (Pagam. c/comp + Pagam. c/residui) / Media (Impegni + residui definitivi)
			Incidenza Missione/Programma: Previsioni stanziamento / totale previsioni missioni	di cui incidenza FPV: Previsioni stanziamento FPV/ Previsione FPV totale	Capacità di pagamento: Previsioni cassa/ (previsioni competenza - FPV + residui)	Incidenza Missione/Programma: Previsioni stanziamento / totale previsioni missioni	di cui incidenza FPV: Previsioni stanziamento FPV/ Previsione FPV totale	Incidenza Missione/Programma: Previsioni stanziamento / totale previsioni missioni	di cui incidenza FPV: Previsioni stanziamento FPV/ Previsione FPV totale				
Missione 01 Servizi istituzionali, generali e di gestione	01	Organi istituzionali	0,31	0,00	100,00	0,88	0,00	0,89	0,00	1,38	0,00	75,87	
	02	Segreteria generale	3,94	0,00	100,00	10,68	0,00	10,76	0,00	12,82	3,50	86,20	
	03	Gestione economica, finanziaria, programmazione e provveditorato	0,20	0,00	100,00	0,58	0,00	0,58	0,00	0,57	0,00	80,03	
	04	Gestione delle entrate tributarie e servizi fiscali	0,22	0,00	100,00	0,64	0,00	0,64	0,00	0,12	0,00	92,53	
	05	Gestione dei beni demaniali e patrimoniali	17,67	0,00	100,00	3,66	0,00	3,69	0,00	5,70	9,51	84,99	
	06	Ufficio tecnico	0,15	0,00	100,00	0,42	0,00	0,42	0,00	0,70	0,00	88,60	
	07	Elezioni e consultazioni popolari - Anagrafe e stato civile	0,32	0,00	100,00	0,90	0,00	0,90	0,00	0,29	0,00	97,92	
	08	Statistica e sistemi informativi	0,05	0,00	100,00	0,15	0,00	0,15	0,00	0,00	0,00	0,00	
	09	Assistenza tecnico-amministrativa agli enti locali	0,00	0,00	0,00	0,00	0,00	0,00	0,00	0,00	0,00	0,00	
	10	Risorse umane	0,00	0,00	0,00	0,00	0,00	0,00	0,00	0,00	0,00	0,00	
	11	Altri servizi generali	3,11	0,00	100,00	0,87	0,00	0,88	0,00	3,57	16,37	100,00	
<b>TOTALE MISSIONE 01 Servizi istituzionali, generali e di gestione</b>			<b>25,98</b>	<b>0,00</b>	<b>100,00</b>	<b>18,78</b>	<b>0,00</b>	<b>18,92</b>	<b>0,00</b>	<b>25,16</b>	<b>29,38</b>	<b>85,71</b>	
Missione 02 Giustizia	01	Uffici giudiziari	0,00	0,00	0,00	0,00	0,00	0,00	0,00	0,00	0,00	0,00	
	02	Casa circondariale e altri servizi	0,00	0,00	0,00	0,00	0,00	0,00	0,00	0,00	0,00	0,00	
	<b>TOTALE MISSIONE 02 Giustizia</b>			<b>0,00</b>	<b>0,00</b>	<b>0,00</b>	<b>0,00</b>	<b>0,00</b>	<b>0,00</b>	<b>0,00</b>	<b>0,00</b>	<b>0,00</b>	
Missione 03 Ordine pubblico e sicurezza	01	Polizia locale e amministrativa	0,06	0,00	100,00	0,16	0,00	0,16	0,00	0,21	0,00	38,72	
	02	Sistema integrato di sicurezza urbana	0,00	0,00	0,00	0,00	0,00	0,00	0,00	0,00	0,00	0,00	
	<b>TOTALE MISSIONE 03 Ordine pubblico e sicurezza</b>			<b>0,06</b>	<b>0,00</b>	<b>100,00</b>	<b>0,16</b>	<b>0,00</b>	<b>0,16</b>	<b>0,00</b>	<b>0,21</b>	<b>0,00</b>	<b>38,72</b>
Missione 04 Istruzione e diritto allo studio	01	Istruzione prescolastica	0,42	0,00	100,00	1,20	0,00	1,21	0,00	1,71	0,00	95,68	
	02	Altri ordini di istruzione non universitaria	6,26	0,00	100,00	1,71	0,00	1,72	0,00	12,33	6,98	89,57	
	04	Istruzione universitaria	0,00	0,00	0,00	0,00	0,00	0,00	0,00	0,00	0,00	0,00	
	05	Istruzione tecnica superiore	0,00	0,00	0,00	0,00	0,00	0,00	0,00	0,00	0,00	0,00	
	<b>TOTALE MISSIONE 04 Istruzione e diritto allo studio</b>			<b>0,42</b>	<b>0,00</b>	<b>100,00</b>	<b>1,20</b>	<b>0,00</b>	<b>1,21</b>	<b>0,00</b>	<b>1,71</b>	<b>0,00</b>	<b>95,68</b>

## Piano degli indicatori di bilancio

Indicatori analitici concernenti la composizione delle spese per missioni e programmi e la capacità dell'amministrazione di pagare i debiti negli esercizi di riferimento

Bilancio di previsione esercizi 2021, 2022 e 2023 approvato il . .

MISSIONI E PROGRAMMI			BILANCIO DI PREVISIONE ESERCIZI 2021, 2022 e 2023 (dati percentuali)						MEDIA TRE RENDICONTI PRECEDENTI (O DI PRECONSUNTIVO DISPONIBILE)(*) (dati percentuali)				
			ESERCIZIO 2021			ESERCIZIO 2022		ESERCIZIO 2023			Incidenza Missione/Programma: Media (Impegni +FPV) / Media(Totale impegni +Totale FPV)	di cui incidenza FPV: Media FPV / Media Totale FPV	Capacità di pagamento: Media (Pagam. c/comp + Pagam. c/residui) / Media (Impegni + residui definitivi)
			Incidenza Missione/Programma: Previsioni stanziamento / totale previsioni missioni	di cui incidenza FPV: Previsioni stanziamento FPV/ Previsione FPV totale	Capacità di pagamento: Previsioni cassa/ (previsioni competenza - FPV + residui)	Incidenza Missione/Programma: Previsioni stanziamento / totale previsioni missioni	di cui incidenza FPV: Previsioni stanziamento FPV/ Previsione FPV totale	Incidenza Missione/Programma: Previsioni stanziamento / totale previsioni missioni	di cui incidenza FPV: Previsioni stanziamento FPV/ Previsione FPV totale				
	06	Servizi ausiliari all'istruzione	0,31	0,00	100,00	0,89	0,00	0,90	0,00	0,85	0,00	49,13	
	07	Diritto allo studio	0,00	0,00	0,00	0,00	0,00	0,00	0,00	0,00	0,00	0,00	
		<b>TOTALE MISSIONE 04 Istruzione e diritto allo studio</b>	<b>6,99</b>	<b>0,00</b>	<b>100,00</b>	<b>3,80</b>	<b>0,00</b>	<b>3,83</b>	<b>0,00</b>	<b>14,90</b>	<b>6,98</b>	<b>87,41</b>	
Missione 05 Tutela e valorizzazione dei beni e delle attività culturali	01	Valorizzazione dei beni di interesse storico	0,00	0,00	0,00	0,00	0,00	0,00	0,00	0,00	0,00	0,00	
	02	Attività culturali e interventi diversi nel settore culturale	0,60	0,00	100,00	1,71	0,00	1,72	0,00	2,23	0,00	93,10	
		<b>TOTALE MISSIONE 05 Tutela e valorizzazione dei beni e delle attività culturali</b>	<b>0,60</b>	<b>0,00</b>	<b>100,00</b>	<b>1,71</b>	<b>0,00</b>	<b>1,72</b>	<b>0,00</b>	<b>2,23</b>	<b>0,00</b>	<b>93,10</b>	
Missione 06 Politiche giovanili, sport e tempo libero	01	Sport e tempo libero	0,72	0,00	100,00	0,89	0,00	0,90	0,00	6,19	12,72	90,83	
	02	Giovani	0,00	0,00	0,00	0,00	0,00	0,00	0,00	0,00	0,00	0,00	
		<b>TOTALE MISSIONE 06 Politiche giovanili, sport e tempo libero</b>	<b>0,72</b>	<b>0,00</b>	<b>100,00</b>	<b>0,89</b>	<b>0,00</b>	<b>0,90</b>	<b>0,00</b>	<b>6,19</b>	<b>12,72</b>	<b>90,83</b>	
Missione 07 Turismo	01	Sviluppo e valorizzazione del turismo	1,52	0,00	100,00	0,23	0,00	0,23	0,00	2,44	10,78	59,11	
		<b>TOTALE MISSIONE 07 Turismo</b>	<b>1,52</b>	<b>0,00</b>	<b>100,00</b>	<b>0,23</b>	<b>0,00</b>	<b>0,23</b>	<b>0,00</b>	<b>2,44</b>	<b>10,78</b>	<b>59,11</b>	
Missione 08 Assetto del territorio ed edilizia abitativa	01	Urbanistica e assetto del territorio	0,01	0,00	100,00	0,02	0,00	0,02	0,00	0,06	0,00	0,00	
	02	Edilizia residenziale pubblica e locale e piani di edilizia economico-popolare	0,00	0,00	0,00	0,00	0,00	0,00	0,00	0,00	0,00	0,00	
		<b>TOTALE MISSIONE 08 Assetto del territorio ed edilizia abitativa</b>	<b>0,01</b>	<b>0,00</b>	<b>100,00</b>	<b>0,02</b>	<b>0,00</b>	<b>0,02</b>	<b>0,00</b>	<b>0,06</b>	<b>0,00</b>	<b>0,00</b>	
Missione 09 Sviluppo sostenibile e tutela del territorio e dell'ambiente	01	Difesa del suolo	18,70	0,00	100,00	0,00	0,00	0,00	0,00	0,00	0,00	0,00	
	02	Tutela, valorizzazione e recupero ambientale	1,03	0,00	100,00	0,27	0,00	0,27	0,00	6,73	10,27	97,73	
	03	Rifiuti	1,99	0,00	100,00	5,65	0,00	5,69	0,00	8,03	0,21	76,47	
	04	Servizio idrico integrato	0,00	0,00	0,00	0,00	0,00	0,00	0,00	0,00	0,00	0,00	
	05	Aree protette, parchi naturali, protezione naturalistica e forestazione	0,00	0,00	0,00	0,00	0,00	0,00	0,00	0,00	0,00	0,00	
	06	Tutela e valorizzazione delle risorse idriche	0,00	0,00	0,00	0,00	0,00	0,00	0,00	0,00	0,00	0,00	
	07	Sviluppo sostenibile territorio montano piccoli Comuni	0,00	0,00	0,00	0,00	0,00	0,00	0,00	0,00	0,00	0,00	

## Piano degli indicatori di bilancio

Indicatori analitici concernenti la composizione delle spese per missioni e programmi e la capacità dell'amministrazione di pagare i debiti negli esercizi di riferimento

Bilancio di previsione esercizi 2021, 2022 e 2023 approvato il . . .

MISSIONI E PROGRAMMI			BILANCIO DI PREVISIONE ESERCIZI 2021, 2022 e 2023 (dati percentuali)						MEDIA TRE RENDICONTI PRECEDENTI (O DI PRECONSUNTIVO DISPONIBILE)(*) (dati percentuali)			
			ESERCIZIO 2021			ESERCIZIO 2022			ESERCIZIO 2023			
			Incidenza Missione/Programma: Previsioni stanziamento / totale previsioni missioni	di cui incidenza FPV: Previsioni stanziamento FPV/ Previsione FPV totale	Capacità di pagamento: Previsioni cassa/ (previsioni competenza - FPV + residui)	Incidenza Missione/Programma: Previsioni stanziamento / totale previsioni missioni	di cui incidenza FPV: Previsioni stanziamento FPV/ Previsione FPV totale	Capacità di pagamento: Previsioni cassa/ (previsioni competenza - FPV + residui)	Incidenza Missione/Programma: Previsioni stanziamento / totale previsioni missioni	di cui incidenza FPV: Previsioni stanziamento FPV/ Previsione FPV totale	Capacità di pagamento: Previsioni cassa/ (previsioni competenza - FPV + residui)	Incidenza Missione/Programma: Media (Impegni +FPV) / Media(Totale impegni +Totale FPV)
	08	Qualità dell'aria e riduzione dell'inquinamento	0,00	0,00	0,00	0,00	0,00	0,00	0,00	0,00	0,00	0,00
		<b>TOTALE MISSIONE 09 Sviluppo sostenibile e tutela del territorio e dell'ambiente</b>	<b>21,73</b>	<b>0,00</b>	<b>100,00</b>	<b>5,92</b>	<b>0,00</b>	<b>5,96</b>	<b>0,00</b>	<b>14,76</b>	<b>10,48</b>	<b>84,41</b>
Missione 10 Trasporti e diritto alla mobilità	01	Trasporto ferroviario	0,00	0,00	0,00	0,00	0,00	0,00	0,00	0,00	0,00	0,00
	02	Trasporto pubblico locale	0,00	0,00	0,00	0,00	0,00	0,00	0,00	0,00	0,00	0,00
	03	Trasporto per vie d'acqua	0,00	0,00	0,00	0,00	0,00	0,00	0,00	0,00	0,00	0,00
	04	Altre modalità di trasporto	0,00	0,00	0,00	0,00	0,00	0,00	0,00	0,00	0,00	0,00
	05	Viabilità e infrastrutture stradali	19,56	0,00	100,00	6,03	0,00	6,08	0,00	14,39	27,30	88,88
			<b>TOTALE MISSIONE 10 Trasporti e diritto alla mobilità</b>	<b>19,56</b>	<b>0,00</b>	<b>100,00</b>	<b>6,03</b>	<b>0,00</b>	<b>6,08</b>	<b>14,39</b>	<b>27,30</b>	<b>88,88</b>
Missione 11 Soccorso civile	01	Sistema di protezione civile	0,01	0,00	100,00	0,02	0,00	0,02	0,00	0,02	0,00	100,00
	02	Interventi a seguito di calamità naturali	0,00	0,00	0,00	0,00	0,00	0,00	0,00	0,00	0,00	0,00
		<b>TOTALE MISSIONE 11 Soccorso civile</b>	<b>0,01</b>	<b>0,00</b>	<b>100,00</b>	<b>0,02</b>	<b>0,00</b>	<b>0,02</b>	<b>0,00</b>	<b>0,02</b>	<b>0,00</b>	<b>100,00</b>
Missione 12 Diritti sociali, politiche sociali e famiglia	01	Interventi per l'infanzia e i minori e per asili nido	0,09	0,00	100,00	0,27	0,00	0,27	0,00	0,08	0,00	86,39
	02	Interventi per la disabilità	0,00	0,00	0,00	0,00	0,00	0,00	0,00	0,00	0,00	0,00
	03	Interventi per gli anziani	0,11	0,00	100,00	0,32	0,00	0,33	0,00	0,10	0,00	48,48
	04	Interventi per soggetti a rischio di esclusione sociale	0,10	0,00	100,00	0,28	0,00	0,28	0,00	0,12	0,00	17,32
	05	Interventi per le famiglie	0,44	0,00	100,00	0,09	0,00	0,09	0,00	0,92	2,36	48,49
	06	Interventi per il diritto alla casa	0,00	0,00	0,00	0,00	0,00	0,00	0,00	0,00	0,00	0,00
	07	Programmazione e governo della rete dei servizi sociosanitari e sociali	0,46	0,00	100,00	1,30	0,00	1,31	0,00	1,39	0,00	100,00
	08	Cooperazione e associazionismo	0,00	0,00	0,00	0,00	0,00	0,00	0,00	0,00	0,00	0,00
	09	Servizio necroscopico e cimiteriale	0,09	0,00	100,00	0,24	0,00	0,25	0,00	0,22	0,00	77,93
			<b>TOTALE MISSIONE 12 Diritti sociali, politiche sociali e famiglia</b>	<b>1,29</b>	<b>0,00</b>	<b>100,00</b>	<b>2,50</b>	<b>0,00</b>	<b>2,52</b>	<b>0,00</b>	<b>2,83</b>	<b>2,36</b>

## Piano degli indicatori di bilancio

Indicatori analitici concernenti la composizione delle spese per missioni e programmi e la capacità dell'amministrazione di pagare i debiti negli esercizi di riferimento

Bilancio di previsione esercizi 2021, 2022 e 2023 approvato il . . .

MISSIONI E PROGRAMMI			BILANCIO DI PREVISIONE ESERCIZI 2021, 2022 e 2023 (dati percentuali)						MEDIA TRE RENDICONTI PRECEDENTI (O DI PRECONSUNTIVO DISPONIBILE)(*) (dati percentuali)				
			ESERCIZIO 2021			ESERCIZIO 2022		ESERCIZIO 2023			Incidenza Missione/Programma: Media (Impegni +FPV) / Media(Totale impegni +Totale FPV)	di cui Incidenza FPV: Media FPV / Media Totale FPV	Capacità di pagamento: Media (Pagam. c/comp + Pagam. c/residui) / Media (Impegni + residui definitivi)
			Incidenza Missione/Programma: Previsioni stanziamento / totale previsioni missioni	di cui incidenza FPV: Previsioni stanziamento FPV/ Previsione FPV totale	Capacità di pagamento: Previsioni cassa/ (previsioni competenza - FPV + residui)	Incidenza Missione/Programma: Previsioni stanziamento / totale previsioni missioni	di cui incidenza FPV: Previsioni stanziamento FPV/ Previsione FPV totale	Incidenza Missione/Programma: Previsioni stanziamento / totale previsioni missioni	di cui incidenza FPV: Previsioni stanziamento FPV/ Previsione FPV totale				
Missione 13 Tutela della salute	01	Servizio sanitario regionale - finanziamento ordinario corrente per la garanzia dei LEA	0,00	0,00	0,00	0,00	0,00	0,00	0,00	0,00	0,00	0,00	
	02	Servizio sanitario regionale - finanziamento aggiuntivo corrente per livelli di assistenza superiori ai LEA	0,00	0,00	0,00	0,00	0,00	0,00	0,00	0,00	0,00	0,00	
	03	Servizio sanitario regionale - finanziamento aggiuntivo corrente per la copertura dello squilibrio di bilancio corrente	0,00	0,00	0,00	0,00	0,00	0,00	0,00	0,00	0,00	0,00	
	04	Servizio sanitario regionale - ripiano di disavanzi sanitari relativi ad esercizi pregressi	0,00	0,00	0,00	0,00	0,00	0,00	0,00	0,00	0,00	0,00	
	05	Servizio sanitario regionale - investimenti sanitari	0,00	0,00	0,00	0,00	0,00	0,00	0,00	0,00	0,00	0,00	
	06	Servizio sanitario regionale - restituzione maggiori gettiti:SSN	0,00	0,00	0,00	0,00	0,00	0,00	0,00	0,00	0,00	0,00	
	07	Ulteriori spese in materia sanitaria	0,00	0,00	0,00	0,00	0,00	0,00	0,00	0,04	0,00	100,00	
		<b>TOTALE MISSIONE 13 Tutela della salute</b>	<b>0,00</b>	<b>0,00</b>	<b>0,00</b>	<b>0,00</b>	<b>0,00</b>	<b>0,00</b>	<b>0,00</b>	<b>0,04</b>	<b>0,00</b>	<b>100,00</b>	
Missione 14 Sviluppo economico e competitività	01	Industria, PMI e Artigianato	0,65	0,00	100,00	0,74	0,00	0,00	0,00	0,16	0,00	0,00	
	02	Commercio - reti distributive - tutela dei consumatori	0,00	0,00	0,00	0,00	0,00	0,00	0,00	0,00	0,00	0,00	
	03	Ricerca e innovazione	0,00	0,00	0,00	0,00	0,00	0,00	0,00	0,00	0,00	0,00	
	04	Reti e altri servizi di pubblica utilità	0,00	0,00	100,00	0,00	0,00	0,00	0,00	0,00	0,00	100,00	
		<b>TOTALE MISSIONE 14 Sviluppo economico e competitività</b>	<b>0,65</b>	<b>0,00</b>	<b>100,00</b>	<b>0,74</b>	<b>0,00</b>	<b>0,00</b>	<b>0,00</b>	<b>0,16</b>	<b>0,00</b>	<b>1,36</b>	
Missione 15 Politiche per il lavoro e la formazione professionale	01	Servizi per lo sviluppo del mercato del lavoro	0,00	0,00	0,00	0,00	0,00	0,00	0,00	0,00	0,00	0,00	
	02	Formazione professionale	0,00	0,00	0,00	0,00	0,00	0,00	0,00	0,00	0,00	0,00	
	03	Sostegno all'occupazione	0,00	0,00	0,00	0,00	0,00	0,00	0,00	0,05	0,00	50,00	

## Piano degli indicatori di bilancio

Indicatori analitici concernenti la composizione delle spese per missioni e programmi e la capacità dell'amministrazione di pagare i debiti negli esercizi di riferimento

Bilancio di previsione esercizi 2021, 2022 e 2023 approvato il . .

MISSIONI E PROGRAMMI		BILANCIO DI PREVISIONE ESERCIZI 2021, 2022 e 2023 (dati percentuali)							MEDIA TRE RENDICONTI PRECEDENTI (O DI PRECONSUNTIVO DISPONIBILE)(*) (dati percentuali)		
		ESERCIZIO 2021			ESERCIZIO 2022		ESERCIZIO 2023		Incidenza Missione/Programma: Media (Impegni +FPV) / Media(Totale impegni +Totale FPV)	di cui incidenza FPV: Media FPV / Media Totale FPV	Capacità di pagamento: Media (Pagam. c/comp + Pagam. c/residui) / Media (Impegni + residui definitivi)
		Incidenza Missione/Programma: Previsioni stanziamento / totale previsioni missioni	di cui incidenza FPV: Previsioni stanziamento FPV/ Previsione FPV totale	Capacità di pagamento: Previsioni cassa/ (previsioni competenza - FPV + residui)	Incidenza Missione/Programma: Previsioni stanziamento / totale previsioni missioni	di cui incidenza FPV: Previsioni stanziamento FPV/ Previsione FPV totale	Incidenza Missione/Programma: Previsioni stanziamento / totale previsioni missioni	di cui incidenza FPV: Previsioni stanziamento FPV/ Previsione FPV totale			
	<b>TOTALE MISSIONE 15 Politiche per il lavoro e la formazione professionale</b>	0,00	0,00	0,00	0,00	0,00	0,00	0,00	0,05	0,00	50,00
Missione 16 Agricoltura, politiche agroalimentari e pesca	01 Sviluppo del settore agricolo e del sistema agroalimentare	0,00	0,00	0,00	0,00	0,00	0,00	0,00	0,00	0,00	0,00
	02 Caccia e pesca	0,00	0,00	0,00	0,00	0,00	0,00	0,00	0,00	0,00	0,00
	<b>TOTALE MISSIONE 16 Agricoltura, politiche agroalimentari e pesca</b>	0,00	0,00	0,00	0,00	0,00	0,00	0,00	0,00	0,00	0,00
Missione 17 Energia e diversificazione delle fonti energetiche	01 Fonti energetiche	0,00	0,00	0,00	0,00	0,00	0,00	0,00	0,00	0,00	0,00
	<b>TOTALE MISSIONE 17 Energia e diversificazione delle fonti energetiche</b>	0,00	0,00	0,00	0,00	0,00	0,00	0,00	0,00	0,00	0,00
Missione 18 Relazioni con le altre autonomie territoriali e locali	01 Relazioni finanziarie con le altre autonomie territoriali	0,00	0,00	0,00	0,00	0,00	0,00	0,00	0,00	0,00	0,00
	<b>TOTALE MISSIONE 18 Relazioni con le altre autonomie territoriali e locali</b>	0,00	0,00	0,00	0,00	0,00	0,00	0,00	0,00	0,00	0,00
Missione 19 Relazioni internazionali	01 Relazioni internazionali e Cooperazione allo sviluppo	0,00	0,00	0,00	0,00	0,00	0,00	0,00	0,00	0,00	0,00
	<b>TOTALE MISSIONE 19 Relazioni internazionali</b>	0,00	0,00	0,00	0,00	0,00	0,00	0,00	0,00	0,00	0,00
Missione 20 Fondi e accantonamenti	01 Fondo di riserva	0,05	0,00	334,29	0,12	0,00	0,12	0,00	0,00	0,00	0,00
	02 Fondo crediti di dubbia esigibilità	0,15	0,00	0,00	0,42	0,00	0,42	0,00	0,00	0,00	0,00
	03 Altri fondi	0,01	0,00	0,00	0,03	0,00	0,03	0,00	0,00	0,00	0,00
	<b>TOTALE MISSIONE 20 Fondi e accantonamenti</b>	0,21	0,00	80,55	0,58	0,00	0,58	0,00	0,00	0,00	0,00
Missione 50 Debito pubblico	01 Quota interessi ammortamento mutui e prestiti obbligazionari	0,74	0,00	100,00	2,03	0,00	1,98	0,00	3,29	0,00	100,00
	02 Quota capitale ammortamento mutui e prestiti obbligazionari	1,02	0,00	100,00	2,96	0,00	3,05	0,00	3,88	0,00	100,00
	<b>TOTALE MISSIONE 50 Debito pubblico</b>	1,76	0,00	100,00	4,99	0,00	5,03	0,00	7,17	0,00	100,00
Missione 60 Anticipazioni finanziarie	01 Restituzione anticipazione di tesoreria	10,00	0,00	100,00	28,42	0,00	28,63	0,00	0,00	0,00	0,00
	<b>TOTALE MISSIONE 60 Anticipazioni finanziarie</b>	10,00	0,00	100,00	28,42	0,00	28,63	0,00	0,00	0,00	0,00

## Piano degli indicatori di bilancio

Indicatori analitici concernenti la composizione delle spese per missioni e programmi e la capacità dell'amministrazione di pagare i debiti negli esercizi di riferimento

Bilancio di previsione esercizi 2021, 2022 e 2023 approvato il . .

MISSIONI E PROGRAMMI			BILANCIO DI PREVISIONE ESERCIZI 2021, 2022 e 2023 (dati percentuali)						MEDIA TRE RENDICONTI PRECEDENTI (O DI PRECONSUNTIVO DISPONIBILE)(*) (dati percentuali)				
			ESERCIZIO 2021			ESERCIZIO 2022		ESERCIZIO 2023			Incidenza Missione/Programma: Media (Impegni +FPV) / Media(Totale impegni +Totale FPV)	di cui incidenza FPV: Media FPV / Media Totale FPV	Capacità di pagamento: Media (Pagam. c/comp + Pagam. c/residui) / Media (Impegni + residui definitivi)
			Incidenza Missione/Programma: Previsioni stanziamento / totale previsioni missioni	di cui incidenza FPV: Previsioni stanziamento FPV/ Previsione FPV totale	Capacità di pagamento: Previsioni cassa/ (previsioni competenza - FPV + residui)	Incidenza Missione/Programma: Previsioni stanziamento / totale previsioni missioni	di cui incidenza FPV: Previsioni stanziamento FPV/ Previsione FPV totale	Incidenza Missione/Programma: Previsioni stanziamento / totale previsioni missioni	di cui incidenza FPV: Previsioni stanziamento FPV/ Previsione FPV totale				
Missione 99 Servizi per conto terzi	01	Servizi per conto terzi - Partite di giro	8,93	0,00	100,00	25,21	0,00	25,40	0,00	9,38	0,00	99,80	
	02	Anticipazioni per il finanziamento del sistema sanitario nazionale	0,00	0,00	0,00	0,00	0,00	0,00	0,00	0,00	0,00	0,00	
		<b>TOTALE MISSIONE 99 Servizi per conto terzi</b>	<b>8,93</b>	<b>0,00</b>	<b>100,00</b>	<b>25,21</b>	<b>0,00</b>	<b>25,40</b>	<b>0,00</b>	<b>9,38</b>	<b>0,00</b>	<b>99,80</b>	

(\*) La media dei tre esercizi precedenti è riferita agli ultimi tre consuntivi disponibili. In caso di esercizio provvisorio è possibile fare riferimento ai dati di preconsuntivo dell'esercizio precedente.

Nel 2016 sostituire la media degli accertamenti con gli accertamenti del 2015 stimati e la media degli incassi con gli incassi 2015 stimati (se disponibili, dati preconsuntivo).

Nel 2017 sostituire la media triennale con quella biennale (per i dati 2016 fare riferimento a stime, o se disponibili, a dati di preconsuntivo).

Le Autonomie speciali che adottano il DLgs 118/2011 a decorrere dal 2016 non elaborano l'indicatore nell'esercizio 2016.

**TABELLA DEI PARAMETRI OBIETTIVI PER I COMUNI AI FINI DELL'ACCERTAMENTO DELLA  
CONDIZIONE DI ENTE STRUTTURALMENTE DEFICITARIO**

**COMUNE DI PIAZZA BREMBANA**Prov. **BG**

		Barrare la condizione che ricorre	
P1	Indicatore 1.1 (Incidenza spese rigide - ripiano disavanzo, personale e debito - su entrate correnti) maggiore del 48%	Si	<del>No</del>
P2	Indicatore 2.8 (Incidenza degli incassi delle entrate proprie sulle previsioni definitive di parte corrente) minore del 22%	Si	<del>No</del>
P3	Indicatore 3.2 (Anticipazioni chiuse solo contabilmente) maggiore di 0	Si	<del>No</del>
P4	Indicatore 10.3 (Sostenibilità debiti finanziari) maggiore del 16%	<del>Si</del>	No
P5	Indicatore 12.4 (Sostenibilità disavanzo effettivamente a carico dell'esercizio) maggiore dell'1,20%	Si	<del>No</del>
P6	Indicatore 13.1 (Debiti riconosciuti e finanziati) maggiore dell'1%	Si	<del>No</del>
P7	[Indicatore 13.2 (Debiti in corso di riconoscimento) + Indicatore 13.3 (Debiti riconosciuti e in corso di finanziamento)] maggiore dello 0,60%	Si	<del>No</del>
P8	Indicatore concernente l'effettiva capacità di riscossione (riferito al totale delle entrate) minore del 47%	Si	<del>No</del>

Gli enti locali che presentano almeno la metà dei parametri deficiari (la condizione "SI" identifica il parametro deficiario) sono strutturalmente deficiari ai sensi dell'articolo 242, comma 1, Tuel.

Sulla base dei parametri suindicati l'ente è da considerarsi in condizioni strutturalmente deficitarie	Si	<del>No</del>
--	----	---------------

**Comune di Piazza Brembana**

**Prov. Bergamo**

**NOTA INTEGRATIVA AL BILANCIO DI  
PREVISIONE 2021-2023**

---



Premessa

La presente nota integrativa è prevista dal punto 9.11 del "Principio contabile applicato concernente la programmazione del bilancio" allegato al D. Lgs. 118 del 23.06.2011, come modificato dal D. Lgs. n. 126 del 10.08.2014.

Il contenuto della nota integrativa è determinato dal principio sopra citato ed ha la funzione di integrare i dati quantitativi esposti negli schemi di bilancio al fine di rendere più chiara e significativa la lettura dello stesso.

Il presente documento ha essenzialmente tre funzioni:

- Analitico-descrittiva, che dà l'illustrazione di dati che per la loro sinteticità non sono in grado di essere pienamente compresi;
- Informativa, che prevede l'indicazione di ulteriori dati che non possono essere inseriti nei documenti quantitativo-contabili;
- Esplicativa, che si traduce nell'evidenziazione e nella motivazione delle ipotesi assunte e dei criteri di valutazione adottati e che sono alla base della determinazione dei valori di bilancio.

**1) Criteri di valutazione adottati per la formulazione delle previsioni, con particolare riferimento agli stanziamenti riguardanti gli accantonamenti per le spese potenziali e al fondo crediti di dubbia esigibilità, dando illustrazione dei crediti per i quali non è previsto l'accantonamento a tale fondo.**

Le previsioni del bilancio sono state effettuate in base ai principi allegati al D.Lgs. 118/2011 ed ai risultati delle precedenti gestioni di bilancio.

Oltre all'accantonamento per indennità di fine mandato del Sindaco, non sono stati effettuati ulteriori accantonamenti per spese potenziali poiché, al momento della stesura del bilancio, non si ravvisano segnali o indicazioni che possano far ritenere effettiva questa eventualità. Gli accantonamenti per per rinnovi contrattuali sono stati previsti all'interno dei capitoli relativi agli stipendi e, costituendo economia a fine esercizio, in sede di rendiconto confuiranno nel risultato di amministrazione nei rispettivi fondi. Il fondo crediti di dubbia esigibilità è stato costituito accantonando una quota delle entrate accertate per competenza ed oggetto di analisi secondo le disposizioni dei nuovi principi contabili.

Di seguito sono analizzate le principali voci di entrata:

RIPILOGO GENERALE ENTRATE PER TITOLI					
TITOLO	DENOMINAZIONE	PREV.DEF. o REND.	PREVISIONI ANNO 2021	PREVISIONI ANNO 2022	PREVISIONI ANNO 2023
	Fondo pluriennale vincolato per spese correnti	46.304,08	51.319,40	0,00	0,00
	Fondo pluriennale vincolato per spese in conto capitale	191.714,12	330.395,34	0,00	0,00
	Utilizzo avanzo di Amministrazione	108.817,00	0,00	0,00	0,00
	- di cui avanzo vincolato utilizzato anticipatamente	0,00	0,00		
	- di cui Utilizzo Fondo anticipazioni di liquidità	0,00	0,00	0,00	0,00
1	Entrate correnti di natura tributaria, contributiva e perequativa	798.636,00	789.660,00	789.660,00	789.660,00
2	Trasferimenti correnti	244.847,00	139.429,00	79.116,00	60.951,00
3	Entrate extratributarie	190.536,80	208.274,26	205.365,00	205.365,00
4	Entrate in conto capitale	1.183.723,00	4.154.565,00	68.000,00	68.000,00
5	Entrate da riduzione di attività finanziarie	0,00	0,00	0,00	0,00
6	Accensione prestiti	0,00	0,00	0,00	0,00
7	Anticipazioni da istituto tesoriere/cassiere	700.000,00	700.000,00	700.000,00	700.000,00
9	Entrate per conto terzi e partite di giro	621.000,00	625.000,00	621.000,00	621.000,00
	<b>totale generale delle entrate</b>	<b>4.085.578,00</b>	<b>6.998.643,00</b>	<b>2.463.141,00</b>	<b>2.444.976,00</b>

### **Titolo I - Entrate correnti di natura tributaria, contributiva e perequativa**

Tipologie di entrata	Anno 2021	Anno 2022	Anno 2023
Imposte tasse e proventi assimilati	775.000,00	775.000,00	775.000,00
Fondi perequativi da amministrazioni centrali	14.660,00	14.660,00	14.660,00
<b>Totale titolo I</b>	<b>789.660,00</b>	<b>789.660,00</b>	<b>789.660,00</b>

### **Nuova disciplina dell'imposta municipale propria (Imu):**

La legge di bilancio 2020 attua l'unificazione IMU-Tasi, cioè l'assorbimento della Tasi nell'IMU, a parità di pressione fiscale complessiva. Il prelievo patrimoniale immobiliare unificato che ne deriva riprende la disciplina IMU nell'assetto anteriore alla legge di stabilità 2014, con gli accorgimenti necessari per mantenere le differenziazioni di prelievo previste in ambito Tasi.

Nella seduta del Consiglio Comunale del 08.06.2020 con delibera n. 5 è stato approvato il nuovo regolamento e la disciplina della nuova IMU (imposta municipale sugli immobili). Nel bilancio di previsione viene previsto un unico capitolo che somma il gettito IMU e TASI come stimato dall'esercizio precedente.

### **Addizionale comunale all'Irpef.**

Confermata nella misura vigente nell'esercizio 2020.

### **Tari**

L'Autorità di regolazione per energia, reti e ambiente (ARERA) ha approvato in via definitiva i nuovi criteri relativi al riconoscimento dei costi efficienti del servizio integrato dei rifiuti (delibera n. 443/2019 del 31/10/2019), ridisegnando completamente la metodologia di formulazione ed approvazione del PEF, nonché il corrispondente iter di approvazione delle tariffe.

E' in corso di predisposizione il piano economico finanziario per il 2021, lo stesso sarà oggetto di successiva approvazione da parte del Consiglio Comunale insieme al piano tariffario, entro il termine stabilito per l'approvazione del Bilancio di Previsione, attualmente il 31 marzo 2021.

### **Titolo II – Trasferimenti correnti**

Tipologie di entrata	Anno 2021	Anno 2022	Anno 2023
Trasferimenti correnti da Amministrazioni pubbliche	139.429,00	79.116,00	60.951,00
<b>Totale titolo II</b>	<b>139.429,00</b>	<b>79.116,00</b>	<b>60.951,00</b>

I trasferimenti correnti riguardano le quote di compartecipazione alle spese correnti sostenute dall'Ente da parte principalmente di altri enti della pubblica amministrazione quali Stato, Regioni, Comuni e Province e Comunità Montana oltre che per funzioni proprie per funzioni delegate.

Negli esercizi 2021 e 2022 trova allocazione tra le voci di trasferimenti correnti il contributo statale a sostegno delle attività economiche, artigianali e commerciali dei Comuni delle aree interne (DPCM DEL 24.09.2020).

### **Titolo III - Entrate extratributarie**

Tipologie di entrata	Anno 2021	Anno 2022	Anno 2023
Vendita di beni e servizi e proventi derivanti dalla gestione dei beni	164.075,00	162.545,00	162.545,00
Proventi derivanti dall'attività di controllo e repressione delle irregolarità e degli illeciti	3.379,00	2.000,00	2.000,00
Interessi attivi	200,26	200,00	200,00
Rimborsi e altre entrate correnti	40.620,00	40.620,00	40.620,00
<b>Totale titolo III</b>	<b>208.274,26</b>	<b>205.365,00</b>	<b>205.365,00</b>

La quantificazione di queste entrate fa riferimento a leggi e regolamenti, oltre che all'andamento degli esercizi precedenti. Le voci principali sono:

- Diritti di segreteria e di rogito;
- Sanzioni amministrative per violazione al codice della strada;

- Proventi per gestione della palestra;
- Affitti attivi;
- Servizi cimiteriali;
- Refezione scolastica;
- Servizio assistenza domiciliare (SAD).

#### ***Titolo IV – Entrate in conto capitale***

Questa tipologia di entrata finanzia le spese di investimento e comprende:

<b>Tipologie di entrata</b>	<b>Anno 2021</b>	<b>Anno 2022</b>	<b>Anno 2023</b>
Contributi agli investimenti	4.136.565,00	50.000,00	50.000,00
Altre entrate in conto capitale	18.000,00	18.000,00	18.000,00
<b>Totale titolo IV</b>	<b>4.154.565,00</b>	<b>68.000,00</b>	<b>68.000,00</b>

In particolare, oltre ai proventi derivanti dalle concessioni edilizie, sono iscritti contributi statali (Legge n. 205/2017) per la messa in sicurezza dell'edificio adibito a caserma Carabinieri, dell'edificio scuola primaria, del versante a monte del centro abitato, della viabilità comunale nei pressi del centro abitato, della messa in sicurezza delle strade esistenti nei pressi del centro abitato e per lavori di regimazione delle acque meteoriche e dei canali, il contributo ministeriale per spese di progettazione interventi di messa in sicurezza ed il contributo statale (Legge 190/2019) che verrà destinato ad interventi di messa in sicurezza dell'edificio scuola primaria e per la messa in sicurezza ed adeguamento strutturale dell'edificio adibito a caserma dei carabinieri.

Per quanto riguarda la Regione, oltre al contributo a sostegno degli investimenti (D.G.R. n.3113 del 05.05.2020) che verrà destinato alla manutenzione straordinaria-messa in sicurezza della via Locatelli, sono stati iscritti i contributi per impianti fotovoltaici e sistemi di accumulo, per la realizzazione di interventi di riduzione dell'incidentalità, per la realizzazione ed adeguamento parco gioco inclusivi, ed il contributo "Distretto del commercio".

Sono infine previsti contributi B.I.M. a fondo perduto per realizzazione impianto videosorveglianza e per progettazione di opere a difesa del territorio.

#### ***Titolo V – Entrate da riduzione di attività finanziarie***

Nessuna entrata prevista.

#### ***Titolo VI – Accensione di prestiti***

Nessuna entrata prevista.

#### ***Titolo VII – Anticipazione da Istituto tesoriere/cassiere***

Lo stanziamento di bilancio relativo al ricorso all'anticipazione di tesoreria è pari a un importo di euro 700.000,00. Il limite massimo per singola anticipazione è di €. 447.251,35.

#### ***Titolo IX – Entrate per conto terzi e partite di giro***

Di pari importo in entrata e in spesa esse comprendono le partite di giro e servizi per conto terzi.

**Riepilogo generale delle spese per titoli**

<b>SPESA</b>					
<b>TITOLO</b>	<b>DENOMINAZIONE</b>	<b>PREV.DEF. o REND.</b>	<b>PREVISIONI ANNO 2021</b>	<b>PREVISIONI ANNO 2022</b>	<b>PREVISIONI ANNO 2023</b>
<b>1</b>	<b>DISAVANZO DI AMMINISTRAZIONE</b>	0,00	0,00	0,00	0,00
	<b>SPESE CORRENTI</b>	1.249.285,88	1.114.280,66	997.666,00	977.859,00
	<i>di cui già impegnato*</i>		51.319,40	0,00	0,00
<b>2</b>	<i>di cui fondo pluriennale vincolato</i>	51.319,40	0,00	0,00	0,00
	previsione di cassa	1.301.710,15	1.318.329,16	0,00	0,00
	<b>SPESE IN CONTO CAPITALE</b>	1.497.854,12	4.487.960,34	71.500,00	71.499,00
<b>3</b>	<i>di cui già impegnato*</i>	330.395,34	410.395,34	0,00	0,00
	<i>di cui fondo pluriennale vincolato</i>	3.440.642,44	4.518.388,62	0,00	0,00
	previsione di cassa	3.000,00	0,00	0,00	0,00
<b>4</b>	<b>INCREMENTO DI ATT. FINANZIARIE</b>	0,00	0,00	0,00	0,00
	<i>di cui fondo pluriennale vincolato</i>	0,00	0,00	0,00	0,00
	previsione di cassa	0,00	520,00	0,00	0,00
<b>5</b>	<b>RIMBORSO DI PRESTITI</b>	14.438,00	71.402,00	72.975,00	74.618,00
	<i>di cui già impegnato*</i>	0,00	0,00	0,00	0,00
	<i>di cui fondo pluriennale vincolato</i>	0,00	0,00	0,00	0,00
<b>7</b>	previsione di cassa	109.572,00	71.402,00	0,00	0,00
	<b>CHIUSSURA ANTICIPAZIONI DA ISTITUTO TESORIERE/ CASSIERE</b>	700.000,00	700.000,00	700.000,00	700.000,00
	<i>di cui già impegnato*</i>	0,00	0,00	0,00	0,00
<b>TOTALE TITOLI</b>	<i>di cui fondo pluriennale vincolato</i>	411.000,00	626.074,60	0,00	0,00
	previsione di competenza	4.085.578,00	6.998.643,00	2.463.141,00	2.444.976,00
	<i>di cui già impegnato*</i>	381.714,74	461.714,74	0,00	0,00
<b>Macroaggregati di spesa</b>	<i>di cui fondo pluriennale vincolato</i>	5.962.924,59	7.234.714,38	0,00	0,00
	previsione di competenza	257.949,01	243.110,00	243.110,00	243.110,00
	<i>di cui già impegnato*</i>	39.133,00	21.270,00	21.270,00	21.270,00
<b>Macroaggregati di spesa</b>	Imposte e tasse a carico dell'ente	527.145,39	477.000,00	477.000,00	477.000,00
	Acquisto di beni e servizi	202.922,00	171.075,00	152.910,00	152.910,00
	Trasferimenti correnti	51.586,26	50.012,00	48.370,00	48.370,00
<b>Macroaggregati di spesa</b>	Interessi passivi	1.219,00	1.219,00	1.219,00	1.219,00
	Rimborsi e poste correttive delle entrate	34.326,00	33.980,00	33.980,00	33.980,00
	Altre spese correnti	1.114.280,66	997.666,00	977.859,00	977.859,00

**TITOLO I – Spese correnti**

Di seguito sono riepilogate le principali voci di spesa corrente suddivise in macroaggregati:

<b>Macroaggregati di spesa</b>	<b>Anno 2021</b>	<b>Anno 2022</b>	<b>Anno 2023</b>
Redditi da lavoro dipendente	257.949,01	243.110,00	243.110,00
Imposte e tasse a carico dell'ente	39.133,00	21.270,00	21.270,00
Acquisto di beni e servizi	527.145,39	477.000,00	477.000,00
Trasferimenti correnti	202.922,00	171.075,00	152.910,00
Interessi passivi	51.586,26	50.012,00	48.370,00
Rimborsi e poste correttive delle entrate	1.219,00	1.219,00	1.219,00
Altre spese correnti	34.326,00	33.980,00	33.980,00
<b>Totale titolo I</b>	<b>1.114.280,66</b>	<b>997.666,00</b>	<b>977.859,00</b>

Nella voce "redditi da lavoro dipendente" sono compresi anche gli oneri previdenziali ed assistenziali a carico dell'ente. Tale macroaggregato è stato quantificato per il biennio successivo, proiettando la situazione attuale.

Tra le "imposte e tasse a carico dell'ente" la somma maggiore è rappresentata dall'Irap a carico dell'ente.

Gli "acquisti dei beni e servizi" comprendono le previsioni di spesa necessarie a garantire il regolare funzionamento e la buona gestione dei servizi.

Tra i "trasferimenti correnti" sono classificati i contributi che l'amministrazione riconosce annualmente a terzi, siano essi privati cittadini o associazioni, oltre alle quote per i servizi in gestione associata:

Gli "interessi passivi", sono rappresentati da interessi passivi su mutui in ammortamento nel triennio considerato.

Tra i "rimborsi e le poste correttive delle entrate" sono compresi gli sgravi e le restituzioni di tributi.

Le "altre spese correnti" comprendono tutte quelle voci che non trovano collocazione nei precedenti macroaggregati, quali le assicurazioni, la liquidazione dell'Iva a debito, il fondo crediti di dubbia esigibilità e il fondo di riserva.

#### **Titolo II – Spese in conto capitale**

Macroaggregati di spesa	Anno 2021	Anno 2022	Anno 2023
Investimenti fissi lordi e acquisto di terreni	4.327.400,34	70.940,00	70.939,00
Contributi agli investimenti	560,00	560,00	560,00
Altri trasferimenti in conto capitale	160.000,00	-	-
<b>Totale titolo II</b>	<b>4.487.960,34</b>	<b>71.500,00</b>	<b>71.499,00</b>

Nel macroaggregato "Investimenti fissi lordi e acquisto di terreni" sono classificate le spese relative alla realizzazione di nuove opere e agli interventi di manutenzione straordinaria.

#### **Titolo III – Spese per incremento di attività finanziarie**

In bilancio non emergono valori per questo titolo.

#### **Titolo IV – Rimborso di prestiti**

Macroaggregati di spesa	Anno 2021	Anno 2022	Anno 2023
Rimborso mutui ed altri finanziamenti a medio lungo termine	71.402,00	72.975,00	74.618,00
<b>Totale titolo IV</b>	<b>71.402,00</b>	<b>72.975,00</b>	<b>74.618,00</b>

Nel macroaggregato "Rimborso mutui ed altri finanziamenti a medio lungo termine" sono comprese le quote capitale dei mutui in ammortamento nel triennio considerato aperti con Cassa Depositi e Prestiti, Finlombarda S.P.A. e consorzio B.I.M.

#### **Titolo V – Restituzione anticipazione istituto tesoriere/cassiere**

In questo titolo trova iscrizione la restituzione dell'anticipazione di tesoreria corrispondente al titolo VII di entrata.

Macroaggregati di spesa	Anno 2021	Anno 2022	Anno 2023
Restituzione anticipazione di cassa	700.000,00	700.000,00	700.000,00
<b>Totale titolo V</b>	<b>700.000,00</b>	<b>700.000,00</b>	<b>700.000,00</b>

#### **Titolo VII – Spese per conto terzi e partite di giro**

Macroaggregati di spesa	Anno 2021	Anno 2022	Anno 2023
Uscite per partite di giro	608.000,00	604.000,00	604.000,00
Uscite per conto terzi	17.000,00	17.000,00	17.000,00
<b>Totale titolo VII</b>	<b>625.000,00</b>	<b>621.000,00</b>	<b>621.000,00</b>

Le spese per conto di terzi e le partite di giro sono state previste a pareggio con le relative entrate di cui al titolo IX.

#### **Fondo crediti di dubbia esigibilità e fondo di riserva di cassa**

La determinazione dell'accantonamento al fondo crediti di dubbia esigibilità è stata preceduta da un'attenta analisi delle entrate dell'ente per l'individuazione delle tipologie stanziate che possono dar luogo alla formazione di crediti di dubbia e difficile esazione. Le poste di entrata ritenute ricadenti in dette tipologie sono:

	Anno 2021	Anno 2022	Anno 2023
- Recupero evasione tributaria			
- Tassa Rifiuti	8.026,95	8.026,95	8.026,95
- Sanzioni Amministrative			
- Proventi illuminazione votiva	1.239,32	1.180,31	1.180,31
- Affitti da beni immobili	200,90	200,90	200,90

- Proventi palestra comunale	228,00	440,40	440,40
Totale FCDE minimo da stanziare	9.695,17	9.848,56	9.848,56
Totale FCDE previsto nel bilancio	10.196,00	10.350,00	10.350,00

Trovato il complemento a 100 della percentuale ottenuta con il metodo della media semplice, si è provveduto al calcolo dell'accantonamento obbligatorio per ogni singolo anno.

E' iscritto in bilancio il capitolo relativo al fondo di riserva di cassa che costituisce il fondo di riserva per le autorizzazioni di cassa ex art. 166 del TUEL.

**2) Elenco analitico degli utilizzi delle quote vincolate e accantonate del risultato di amministrazione presunto, distinguendo i vincoli derivanti dalla legge e dai principi contabili, dai trasferimenti, da mutui e altri finanziamenti, vincoli formalmente attribuiti dall'Ente.**

Con la predisposizione del bilancio di previsione è necessario procedere alla determinazione del risultato di amministrazione che consiste in una previsione ragionevole del risultato di amministrazione dell'esercizio precedente, formulata in base alla situazione dei conti alla data di elaborazione del bilancio di previsione.

La proposta del bilancio di previsione 2021-2023 è presentata prima dell'approvazione del rendiconto di gestione 2020; non si dispone pertanto, ad oggi, del dato dell'avanzo di amministrazione del 2020 accertato ai sensi di legge.

Si riporta la tabella dimostrativa del risultato di amministrazione presunto allegata al bilancio:

<b>1) Determinazione del risultato di amministrazione presunto al 31/12/2020:</b>		
+ Risultato di amministrazione iniziale dell'esercizio 2020		216.725,66
+ Fondo pluriennale vincolato iniziale dell'esercizio 2020		238.018,20
+ Entrate già accertate nell'esercizio 2020		1.706.072,18
- Uscite già impegnate nell'esercizio 2020		1.327.901,21
- Riduzione dei residui attivi già verificatesi nell'esercizio 2020		2.773,38
+ Incremento dei residui attivi già verificatesi nell'esercizio 2020		17.891,08
+ Riduzione dei residui passivi già verificatesi nell'esercizio 2020		13.875,96
<b>= Risultato di amministrazione dell'esercizio 2020 e alla data di redazione del bilancio dell'anno 2021</b>		<b>861.908,49</b>
+ Entrate che prevedo di accertare per il restante periodo dell'esercizio 2020		-
- Spese che prevedo di impegnare per il restante periodo dell'esercizio 2020		-
- Riduzione dei residui attivi presunta per il restante periodo dell'esercizio 2020		-
+ Incremento dei residui attivi presunta per il restante periodo dell'esercizio 2020		-
+ Riduzione dei residui passivi presunta per il restante periodo dell'esercizio 2020		-
- Fondo pluriennale vincolato dell'esercizio 2020		381.714,74
	<b>A) Risultato di amministrazione presunto al 31/12/2020</b>	<b>480.193,75</b>
<b>2) Composizione del risultato di amministrazione presunto al 31/12/2020:</b>		
<b>Parte accantonata</b>		
Fondo crediti di dubbia esigibilità al 31/12/2020		33.816,76
Fondo anticipazioni liquidità		0,00
Fondo perdite società partecipate		0,00
Fondo contenzioso		0,00
Altri accantonamenti		6.770,66
	<b>B) Totale parte accantonata</b>	<b>40.587,42</b>
<b>Parte vincolata</b>		
Vincoli derivanti da Leggi e principi contabili		68.287,38
Vincoli derivanti da trasferimenti		125.606,57
Vincoli derivanti dalla contrazione di mutui		0,00
Vincoli formalmente attribuiti dall'ente		0,00
Altri vincoli da specificare		0,00
	<b>C) Totale parte vincolata</b>	<b>193.893,95</b>
<b>Parte destinata agli investimenti</b>		
	<b>D) Totale destinata agli investimenti</b>	<b>0,00</b>
<b>E) Totale parte disponibile (E=A-B-C-D)</b>		
<b>Utilizzo quote vincolate del risultato di amministrazione presunto al 31/12/2020</b>		<b>245.712,38</b>
Utilizzo vincoli derivanti da Leggi e principi contabili		0,00
Utilizzo vincoli derivanti da trasferimenti		0,00

Utilizzo vincoli derivanti dalla contrazione di mutui	0,00
Utilizzo vincoli formalmente attribuiti dall'ente	0,00
Utilizzo altri vincoli da specificare	0,00
<b>Totale utilizzo avanzo di amministrazione presunto</b>	<b>0,00</b>

### Fondo pluriennale vincolato

Il principio della competenza potenziata prevede che il "Fondo pluriennale vincolato" sia uno strumento di rappresentazione della programmazione e previsione delle spese, sia correnti che di investimento, che evidenzia con trasparenza ed attendibilità il procedimento di impiego delle risorse acquisite dall'Ente che richiedono un periodo di tempo ultrannuale per il loro effettivo impiego e utilizzo per le finalità programmate e previste.

Attualmente il Fondo pluriennale iscritto nel bilancio di previsione è il seguente:

F. P.V. SPESE CORRENTI	51.319,40
F. P.V. SPESE INVESTIMENTO	330.395,34

### 3) Elenco degli interventi programmati per spese di investimento finanziati col ricorso al debito e con le risorse disponibili

	Anno 2021	Anno 2022	Anno 2023
ACQUISTI STRAORDINARIO COMPUTERS E ATTREZZATURE INFORMATICHE UFFICI COMUNALI	3.276,12	2.000,00	2.000,00
INTERVENTI DI EFFICIENTAMENTO ENERGETICO E DI SVILUPPO SOSTENIBILE (L. 160/2019 - DECRETO M.I. DEL 11/11/2020)	100.000,00	50.000,00	50.000,00
INCARICO PROGETTAZIONE INTERVENTI DI MESSA IN SICUREZZA ED ADEGUAMENTO STRUTTURALE EDIFICIO CASERMA CARABINIERI	84.000,00	-	-
INTERVENTI DI PRIMA EMERGENZA	1.000,00	1.500,00	1.499,00
INTERVENTO DI CUI ALL'ART. 30 D.L. N. 34 DEL 30.04.2019	8.248,33	-	-
LAVORI DI MESSA IN SICUREZZA ED ADEGUAMENTO STRUTTURALE EDIFICIO ADIBITO A CASERMA DEL CARABINIERI	980.000,00	-	-
REALIZZAZIONE IMPIANTO VIDEOSORVEGLIANZA PER TUTELA DELLA COMUNITA'	10.000,00	-	-
DISTRETTO DEL COMMERCIO PER LA RICOSTRUZIONE ECONOMICA TERRITORIALE URBANA (D.R. 7011/2020) - Trasferimenti	100.000,00	-	-
DISTRETTO DEL COMMERCIO PER LA RICOSTRUZIONE ECONOMICA TERRITORIALE URBANA (trasferimento ad Alghobrembo)	10.000,00	-	-
DISTRETTO DEL COMMERCIO PER LA RICOSTRUZIONE ECONOMICA TERRITORIALE URBANA (trasferimento ai comuni)	50.000,00	-	-
LAVORI DI MESSA IN SICUREZZA EDIFICIO SCUOLA PRIMARIA	325.000,00	-	-
ADEGUAMENTO EDIFICIO SCUOLA PRIMARIA "CLELIA PIZZIGNONI" (ART. 1 COMMA 29/37 LEGGE 160/2019 E AVANZO DI AMM.)	9.319,94	-	-
INCARICO PROGETTAZIONE INTERVENTI DI MESSA IN SICUREZZA EDIFICIO SCUOLA PRIMARIA	44.500,00	-	-
INSTALLAZIONE SISTEMA DI ACCUMULO IMPIANTO FOTVOLTAICO SCUOLA PRIMARIA "CLELIA PIZZIGNONI"	17.714,00	-	-
REALIZZAZIONE ED ADEGUAMENTO CON GIOCHI INCLUSIVI DEL PARCO GIOCHI COMUNALE - CONTRIBUTO REGIONALE DGR 3364/2020	30.701,00	-	-
REALIZZAZIONE INTERVENTO: "PIAZZA BREMBANA: FAMIGLIE TRA NATURA E CULTURA" (CONTRIBUTO G.A.L. E AVANZO)	99.975,91	-	-
UTILIZZO 8% OO.UU. SECONDARIA PER CONT. RECUPERO EDIFICI DI CULTO - Trasferimenti di capitale	560,00	560,00	560,00
INCARICO PROGETTAZIONE DI OPERE DI DIFESA DEL TERRITORIO CONTRO IL DISSESTO IDROGEOLOGICO (contributo BIM)	19.000,00	-	-
LAVORI DI REGIMAZIONE DELLE ACQUE METEORICHE E DEI CANALI NEL CENTRO ABITATO	990.000,00	-	-
LAVORI DI MESSA IN SICUREZZA DEL VERSANTE SITUATO A MONTE DEL CENTRO ABITATO	300.000,00	-	-

INTERVENTI DI SISTEMAZIONE IDRAULICA CANALI (PREVENZIONE RISCHIO IDROGEOLOGICO) CONTRIBUTO C.M.	55.200,00	-	-
LAVORI DI SISTEMAZIONE IDRAULICA CANALE CANALI' IN VIA FILII CALVI ED ALTRE (CONTR. REGIONALE)	11.017,12	-	-
MANUTENZIONE STRAORDINARIA-MESSA IN SICUREZZA VIA LOCATELLI (CONTRIBUTO REGIONALE D.G.R. N. 3113 DEL 05.05.2020)	92.572,64	-	-
INTERVENTI PER RIDUZIONE INCIDENTALITA' STRADALE (CONTRIBUTO REGIONALE)	45.650,00	-	-
LAVORI DI MESSA IN SICUREZZA VIABILITA' COMUNALE NEI PRESSI DEL CENTRO ABITATO	450.000,00	-	-
LAVORI DI MESSA IN SICUREZZA DELLE STRADE ESISTENTI NEI PRESSI DEL CENTRO ABITATO	600.000,00	-	-
INTERVENTI SISTEMAZIONE STRADE, MARCIAPIEDI, PARCHIEGGI CON ONERI DI URBANIZZAZIONE - Acquisizione di beni immobili	16.740,00	16.740,00	16.740,00
ABBATTIMENTO BARRIERE ARCHITETTONICHE CON OO.UU. (ART. 15 LEGGE R. N. 6 DEL 20.02.89) - Acquisizione di be	700,00	700,00	700,00
INCARICHI PROGETTAZIONE INTERVENTI DI MESSA IN SICUREZZA VIABILITA' COMUNALE CENTRO ABITATO (ART. 1. C. 52 L. 160/19)	32.785,28	-	-

**4) Oneri e gli impegni finanziari stimati e stanziati in bilancio, derivanti da contratti relativi a strumenti finanziari derivati o da contratti di finanziamento che includono una componente derivata**

L'Ente non ha in essere contratti rientranti nelle tipologie sopra specificate.

**5) Elenco dei propri enti ed organismi strumentali, precisando che i relativi bilanci consuntivi sono consultabili nel proprio sito internet fermo restando quanto previsto per gli enti locali dall'art. 172, comma 1, lettera a) del Tuel**

Ente strumentale: Consorzio Energia Veneto in sigla C.E.V.

**6) Elenco delle garanzie principali o sussidiarie prestate dall'ente a favore di enti e di altri soggetti ai sensi delle leggi vigenti**

L'Ente non ha prestato garanzie a favore di enti o di altri soggetti.

**7) Elenco delle partecipazioni possedute con l'indicazione della relativa quota percentuale**

L'Ente ha approvato con deliberazione del Consiglio Comunale n. 11 in data 16.07.2015 il piano di razionalizzazione delle società partecipate ai sensi dell'art.1 comma 611 e seguenti della Legge n.190/2014, aggiornato con deliberazione del Consiglio Comunale n. 25 del 21.12.2016, successivamente con delibera del Consiglio Comunale n. 27 del 12.12.2018, con delibera di Consiglio Comunale n. 25 in data 28.12.2019 e con delibera di Consiglio Comunale n. 28 in data 22.12.2020. Per maggiori dettagli si rimanda a suddetti atti.

Di seguito saranno elencate soltanto le società a partecipazione diretta:

Denominazione	Funzioni attribuite e attività svolte	% Partec.
Uniacque SPA	Soggetto individuato a norma di legge statale e regionale a gestire il servizio idrico integrato a livello di Ambito territoriale ottimale	0,12
Val Cavallina Servizi srl	Servizi di igiene urbana e connessi	0,43

**8) Altre informazioni riguardanti le previsioni, richieste dalla legge o necessarie per l'interpretazione del bilancio**

Si rinvia al contenuto del Documento Unico di Programmazione Semplificato 2021-2023 e agli allegati al bilancio di previsione in approvazione.