

COMUNE DI PIAZZA BREMBANA

CONTO DEL BILANCIO ESERCIZIO 2018

COMPOSIZIONE DELL'ACCANTONAMENTO AL FONDO CREDITI DI DUBBIA ESIGIBILITA'* E AL FONDO SVALUTAZIONE CREDITI

TIPOLOGIA	DENOMINAZIONE	RESIDUI ATTIVI FORMATISI NELL'ESERCIZIO CUI SI RIFERISCE IL RENDICONTO (a)	RESIDUI ATTIVI DEGLI ESERCIZI PRECEDENTI (b)	TOTALE RESIDUI ATTIVI (c) = (a) + (b)	IMPORTO MINIMO DEL FONDO (d)	FONDO CREDITI DI DUBBIA ESIGILITA' (e)	% di accantonam. al fondo crediti di dubbia esigibilità (f) = (e) / (c)
	ENTRATE CORRENTI DI NATURA TRIBUTARIA, CONTRIBUTIVA E PEREQUATIVA						
1010100	Tipologia 101: Imposte, tasse e proventi assimilati	105.802,54	9.026,57	114.829,11			
	di cui accertati per cassa sulla base del principio contabile 3.7	0,00	0,00	0,00			
	Tipologia 101: Imposte tasse, e proventi assimilati non accertati per cassa	105.802,54	9.026,57	114.829,11	4.372,89	4.372,89	3,81
1010200	Tipologia 102: Tributi destinati al finanziamento della sanità (solo per le Regioni)	0,00	0,00	0,00			
	di cui accertati per cassa sulla base del principio contabile 3.7	0,00	0,00	0,00			
	Tipologia 102: Tributi destinati al finanziamento della sanità non accertati per cassa	0,00	0,00	0,00	0,00	0,00	0,00
1010300	Tipologia 103: Tributi devoluti e regolati dalle autonomie speciali (solo per le Regioni)	0,00	0,00	0,00			
	di cui accertati per cassa sulla base del principio contabile 3.7	0,00	0,00	0,00			
	Tipologia 103: Tributi devoluti e regolati dalle autonomie speciali non accertati per cassa	0,00	0,00	0,00	0,00	0,00	0,00
1010400	Tipologia 104: Compartecipazioni di tributi	0,00	0,00	0,00	0,00	0,00	0,00
1030100	Tipologia 301: Fondi perequativi da Amministrazioni Centrali	0,00	0,00	0,00	0,00	0,00	0,00
1030200	Tipologia 302: Fondi perequativi dalla Regione o Provincia autonoma	0,00	0,00	0,00	0,00	0,00	0,00
1000000	TOTALE TITOLO 1	105.802,54	9.026,57	114.829,11	4.372,89	4.372,89	3,81
	TRASFERIMENTI CORRENTI						
2010100	Tipologia 101: Trasferimenti correnti da Amministrazioni pubbliche	15.128,74	2.556,00	17.684,74	0,00	0,00	0,00
2010200	Tipologia 102: Trasferimenti correnti da Famiglie	0,00	0,00	0,00	0,00	0,00	0,00
2010300	Tipologia 103: Trasferimenti correnti da Imprese	0,00	0,00	0,00	0,00	0,00	0,00
2010400	Tipologia 104: Trasferimenti correnti da Istituzioni Sociali Private	0,00	0,00	0,00	0,00	0,00	0,00
2010500	Tipologia 105: Trasferimenti correnti dall'Unione Europea e dal Resto del Mondo	0,00	0,00	0,00			

COMUNE DI PIAZZA BREMBANA

CONTO DEL BILANCIO ESERCIZIO 2018

COMPOSIZIONE DELL'ACCANTONAMENTO AL FONDO CREDITI DI DUBBIA ESIGIBILITA'* E AL FONDO SVALUTAZIONE CREDITI

TIPOLOGIA	DENOMINAZIONE	RESIDUI ATTIVI FORMATISI NELL'ESERCIZIO CUI SI RIFERISCE IL RENDICONTO (a)	RESIDUI ATTIVI DEGLI ESERCIZI PRECEDENTI (b)	TOTALE RESIDUI ATTIVI (c) = (a) + (b)	IMPORTO MINIMO DEL FONDO (d)	FONDO CREDITI DI DUBBIA ESIGILITA' (e)	% di accantonam. al fondo crediti di dubbia esigibilità (f) = (e) / (c)
	Trasferimenti Correnti dall'Unione Europea	0,00	0,00	0,00			
	Trasferimenti Correnti dal Resto del mondo	0,00	0,00	0,00	0,00	0,00	0,00
2000000	TOTALE TITOLO 2	15.128,74	2.556,00	17.684,74	0,00	0,00	0,00
	ENTRATE EXTRATRIBUTARIE						
3010000	Tipologia 100: Vendita di beni e servizi e proventi derivanti dalla gestione dei beni	23.925,59	1.025,00	24.950,59	653,45	653,45	2,62
3020000	Tipologia 200: Proventi derivanti dall'attività di controllo e repressione delle irregolarità e degli illeciti	638,70	0,00	638,70	150,79	150,79	23,61
3030000	Tipologia 300: Interessi attivi	0,44	0,00	0,44	0,00	0,00	0,00
3040000	Tipologia 400: Altre entrate da redditi da capitale	0,00	0,00	0,00	0,00	0,00	0,00
3050000	Tipologia 500: Rimborsi e altre entrate correnti	1.797,96	123,08	1.921,04	0,00	0,00	0,00
3000000	TOTALE TITOLO 3	26.362,69	1.148,08	27.510,77	804,24	804,24	2,92
	ENTRATE IN CONTO CAPITALE						
4010000	Tipologia 100: Tributi in conto capitale	0,00	0,00	0,00	0,00	0,00	0,00
4020000	Tipologia 200: Contributi agli investimenti	80.000,00	0,00	80.000,00			
	Contributi agli investimenti da amministrazioni pubbliche	80.000,00	0,00	80.000,00			
	Contributi agli investimenti da UE	0,00	0,00	0,00			
	Tipologia 200: Contributi agli investimenti al netto dei contributi da PA e da UE	0,00	0,00	0,00	0,00	0,00	0,00
4030000	Tipologia 300: Altri trasferimenti in conto capitale	0,00	0,00	0,00			
	Altri trasferimenti in conto capitale da amministrazioni pubbliche	0,00	0,00	0,00			
	Altri trasferimenti in conto capitale da UE	0,00	0,00	0,00			
	Tipologia 300: Altri trasferimenti in conto capitale al netto dei trasferimenti da PA e da UE	0,00	0,00	0,00	0,00	0,00	0,00

COMUNE DI PIAZZA BREMBANA

CONTO DEL BILANCIO ESERCIZIO 2018

COMPOSIZIONE DELL'ACCANTONAMENTO AL FONDO CREDITI DI DUBBIA ESIGIBILITA** E AL FONDO SVALUTAZIONE CREDITI

TIPOLOGIA	DENOMINAZIONE	RESIDUI ATTIVI FORMATISI NELL'ESERCIZIO CUI SI RIFERISCE IL RENDICONTO (a)	RESIDUI ATTIVI DEGLI ESERCIZI PRECEDENTI (b)	TOTALE RESIDUI ATTIVI (c) = (a) + (b)	IMPORTO MINIMO DEL FONDO (d)	FONDO CREDITI DI DUBBIA ESIGILITA' (e)	% di accantonam. al fondo crediti di dubbia esigibilità (f) = (e) / (c)
4040000	Tipologia 400: Entrate da alienazione di beni materiali e immateriali	0,00	0,00	0,00	0,00	0,00	0,00
4050000	Tipologia 500: Altre entrate in conto capitale	0,00	0,00	0,00	0,00	0,00	0,00
4000000	TOTALE TITOLO 4	80.000,00	0,00	80.000,00	0,00	0,00	0,00
	ENTRATE DA RIDUZIONE DI ATTIVITÀ FINANZIARIE						
5010000	Tipologia 100: Alienazione di attività finanziarie	0,00	0,00	0,00	0,00	0,00	0,00
5020000	Tipologia 200: Riscossione crediti di breve termine	0,00	0,00	0,00	0,00	0,00	0,00
5030000	Tipologia 300: Riscossione crediti di medio-lungo termine	0,00	0,00	0,00	0,00	0,00	0,00
5040000	Tipologia 400: Altre entrate per riduzione di attività finanziarie	0,00	0,00	0,00	0,00	0,00	0,00
5000000	TOTALE TITOLO 5	0,00	0,00	0,00	0,00	0,00	0,00
	TOTALE GENERALE	227.293,97	12.730,65	240.024,62	5.177,13	5.177,13	2,16
	DI CUI FONDO CREDITI DI DUBBIA ESIGIBILITA' DI PARTE CORRENTE	147.293,97	12.730,65	160.024,62	5.177,13	5.177,13	3,24
	DI CUI FONDO CREDITI DI DUBBIA ESIGIBILITA' IN C/CAPITALE (n)	80.000,00	0,00	80.000,00	0,00	0,00	0,00

COMUNE DI PIAZZA BREMBANA**CONTO DEL BILANCIO ESERCIZIO 2018****COMPOSIZIONE DELL'ACCANTONAMENTO AL FONDO CREDITI DI DUBBIA ESIGIBILITA'* E AL FONDO SVALUTAZIONE CREDITI**

COMPOSIZIONE FONDO SVALUTAZIONE CREDITI	TOTALE CREDITI	FONDO SVALUTAZIONE CREDITI
RESIDUI ATTIVI NEL CONTO DEL BILANCIO	(g) 240.024,62	(h) 5.177,13
CREDITI STRALCIATI DAL CONTO DEL BILANCIO	(i) 0,00	(l) 0,00
ACCERTAMENTI IMPUTATI AGLI ESERCIZI SUCCESSIVI A QUELLO CUI IL RENDICONTO SI RIFERISCE (m)	0,00	0,00
TOTALE	240.024,62	5.177,13

* Il fondo crediti di dubbia esigibilità è un accantonamento del risultato di amministrazione. Non richiedono l'accantonamento a tale fondo: a) i trasferimenti da altre Amministrazioni pubbliche e dall'Unione europea; b) i crediti assistiti da fidejussione; c) le entrate tributarie che, sulla base dei nuovi principi contabili, sono accertate per cassa.

(e) Gli importi della colonna (e) non devono essere inferiori a quelli della colonna (d); se sono superiori le motivazioni della differenza sono indicate nella relazione al rendiconto. Il totale generale della colonna

(f) corrisponde all'importo del fondo crediti di dubbia esigibilità accantonato nel risultato di amministrazione.

(g) Indicare il totale generale della colonna c).

(h) Indicare il totale generale della colonna e)

(i) Indicare l'importo complessivo dei crediti stralciati dal conto del bilancio nell'esercizio in corso e negli esercizi precedenti.

(l) corrisponde all'importo della cella (i)

(m) trattasi solo degli accertamenti di entrate riguardanti i titoli 5, 6, 7.

(n) comprende anche l'accantonamento riguardante i crediti del titolo 5

Elenco residui attivi dell'anno 2015

Capitolo	Art.	Descrizione	Importo
231	1	TASSA SUI RIFIUTI (TARI)	93,84
		Totale	93,84

Elenco residui attivi dell'anno 2016

Capitolo	Art.	Descrizione	Importo
125	1	IMPOSTA COMUNALE SULLA PUBBLICITA'	115,88
229	1	TASSA RIFIUTI - TA.RI.	167,24
638	1	CONTRIBUTO ALTRI COMUNI PER "PROGETTO PREVENZIONE A.V.B. "	400,00
1395	1	INTROITI E RIMBORSI DIVERSI	123,08
		Totale	806,20

Elenco residui attivi dell'anno 2017

Capitolo	Art.	Descrizione	Importo
231	1	TASSA SUI RIFIUTI (TARI)	8.649,61
542	1	CONTRIBUTO IN CONTO ABBATTIMENTO INTERESSI E QUOTA CAPITALE MUT	2.156,00
1015	1	FITTI REALI DI FABBRICATI	1.025,00
		Totale	11.830,61

Elenco residui attivi dell'anno 2018

Capitolo	Art.	Descrizione	Importo
132	1	I.M.U.	2.637,57
146	1	ADDITIONALE IRPEF COMUNALE	43.436,69
215	1	TASSA PER L'OCCUPAZIONE SPAZI ED AREE PUBBLICHE	3.330,97
231	1	TASSA SUI RIFIUTI (TARI)	55.807,00
232	1	TRIBUTO SUI SERVIZI INDIVISIBILI (TASI)	590,31
542	1	CONTRIBUTO IN CONTO ABBATTIMENTO INTERESSI E QUOTA CAPITALE MUT	14.728,74
638	1	CONTRIBUTO ALTRI COMUNI PER "PROGETTO PREVENZIONE A.V.B. "	400,00
710	1	IDRITTI DI SEGRETERIA	17,07
714	1	CORRISPETTIVO PER RILASCIO C.I.E.	117,53

Elenco residui attivi dell'anno 2018

Capitolo	Art.	Descrizione	Importo
715	1	DIRITTI PER RILASCIO CARTE D'IDENTITA'	50,32
717	1	RIMBORSO SPESE PER ISTRUTTORIA C.I.E.	22,40
736	1	SANZIONI AMMINISTRATIVE PER VIOLAZIONE CODICE DELLA STRADA a ca	638,70
750	1	PROVENTI ILLUMINAZIONE VOTIVA	2.860,90
1015	1	FITTI REALI DI FABBRICATI	8.779,77
1040	1	RINNOVO CONCESSIONI CIMITERIALI - SENZA DIRITTO REALE DI SUPERF	12.100,00
1136	1	INTERESSI ATTIVI SU DEPOSITI BANCARI E/O POSTALI	0,44
1394	1	RIMBORSO SPESE SOSTENUTE PER ATTUAZIONE PROGETTA LEVA CIVICA RE	1.500,00
1395	1	INTROITI E RIMBORSI DIVERSI	275,56
1756	1	CONTRIBUTO C.M. LAVORI DI ABBATTIMENTO BARRIERE ARCH. E RIFACIM	80.000,00
Totale			227.293,97
Totale Generale			240.024,62

Elenco residui passivi dell'anno 2014

Capitolo	Art	P. Conti	Descrizione	Importo
3734	11.04.01.02		QUOTA 5% TARI DI SPETTANZA ALLA PROVINCIA Trasferiment	8.403,00
Totale				8.403,00

Elenco residui passivi dell'anno 2015

Capitolo	Art	P. Conti	Descrizione	Importo
218	11.03.02.05		SPESE MANUTENZIONE E FUNZIONAMENTO UFFICI Utenze e can	98,101
3734	11.04.01.02		QUOTA 5% TARI DI SPETTANZA ALLA PROVINCIA Trasferiment	8.500,001
9573	112.02.01.09		INTERVENTI SISTEMAZIONE STRADE, MARCIAPIEDI, PARCHEGGI	13.462,201
9574	112.02.01.09		ABBATTIMENTO BARRIERE ARCHITETTONICHE CON OO.UU. (ART.	945,381
Totale				23.005,681

Elenco residui passivi dell'anno 2016

Capitolo	Art	P. Conti	Descrizione	Importo
3734	11.04.01.02		QUOTA 5% TARI DI SPETTANZA ALLA PROVINCIA Trasferiment	8.537,001
Totale				8.537,001

Elenco residui passivi dell'anno 2017

Capitolo	Art	P. Conti	Descrizione	Importo
429	11.03.02.99		INCARICO PER NUOVI ADEMPIMENTO PREVISTI DALLA LEGGE N.	1.220,00
431	11.02.01.01		I.R.A.P. 8,5% PER PRESTAZIONI OCCASIONALI E/O CONTINU	53,13
1275	11.03.02.99		COMPENSO VIGILI ALTRI COMUNI Prestazioni di servizi	1.025,00
3734	11.04.01.02		QUOTA 5% TARI DI SPETTANZA ALLA PROVINCIA Trasferiment	8.600,00
Totale				10.898,13

Elenco residui passivi dell'anno 2018

Capitolo	Art	P. Conti	Descrizione	Importo
10	11.03.02.01		INDENNITA' AL SINDACO, AGLI ASSESSORI ED AI CONSIGLIER	10.376,64
11	11.02.01.01		I.R.A.P. (8,5% INDENNITA' AMMINISTRATORI COMUNALI)	882,01
16	11.03.02.01		INDENNITA' AL REVISORE DEI CONTI Prestazioni di serviz	3.538,80
41	11.03.02.99		SPESE VIVE DI TENUTA CONTI CORRENTI POSTALI E BANCARI	2.134,32


Elenco residui passivi dell'anno 2018

Capitolo	Arti	P. Conti	Descrizione	Importo
105	1.1.01.01.01		STIPENDI ED ALTRI ASSEGNI AL PERSONALE DIPENDENTE Per	283,06
110	1.1.01.02.01		ONERI PREVIDENZIALI AL PERSONALE Personale	204,91
111	1.1.02.01.01		I.R.A.P. 8.5% (EX S.S.N.) Imposte e tasse	73,18
114	1.1.04.01.02		QUOTA PARTE CONVENZIONE DI SEGRETERIA Trasferimenti	1.671,14
115	1.1.01.01.01		COMPENSO PER LAVORO STRAORDINARIO Personale	2.339,00
125	1.1.03.02.02		INDENNITA' E RIMBORSO SPESE PER MISSIONI Prestazioni di	3.584,38
190	1.1.01.01.01		DIRITTI DI ROGITO SPETTANTI AL SEGRETARIO COMUNALE Per	577,90
215	1.1.03.01.02		SPESE MANUTENZIONE E FUNZIONAMENTO UFFICI Acquisto di	890,65
218	1.1.03.02.05		SPESE MANUTENZIONE E FUNZIONAMENTO UFFICI Utenze e can	4.434,21
221	1.1.03.02.13		SPESE MANUTENZIONE E FUNZIONAMENTO UFFICI Servizio di	603,90
222	1.1.03.02.16		SPESE MANUTENZIONE E FUNZIONAMENTO UFFICI Spese postali	675,38
224	1.1.03.02.99		SPESE MANUTENZIONE E FUNZIONAMENTO UFFICI Altri servizi	1.006,53
319	1.1.01.01.02		FORNITURE PER SERVIZIO MENSA AL PERSONALE Prestazioni	1.975,00
399	1.1.03.02.11		PRESTAZIONI PROFESSIONALI Prestazioni di servizi	297,70
429	1.1.03.02.99		INCARICO PER NUOVI ADEMPIMENTO PREVISTI DALLA LEGGE N.	3.708,00
431	1.1.02.01.01		I.R.A.P. 8.5% PER PRESTAZIONI OCCASIONALI E/O CONTINU	340,00
433	1.1.04.01.02		PROGETTO EXTRA - TECA GESTIONE SITO WEB ISTITUZIONALE	1.070,00
437	1.1.03.02.11		SPESE TECNICHE PER OPERE PUBBLICHE VARIE Prestazioni di	422,97
439	1.1.03.02.11		SPESE MANUTENZIONE E FUNZIONAMENTO UFFICIO TECNICO Pre	541,46
446	1.1.03.02.99		"PROGETTO ZERO" PER LA GESTIONE INFORMATIZZATA DELL'UF	708,21
606	1.1.04.01.01		CORRISPETTIVO PER RILASCIO C.I.E. DA RIVERSARE ALLO ST	117,53
731	1.1.03.02.05		SPESE MANUTENZIONE E GESTIONE PATRIMONIO DISPONIBILE U	1.953,26
732	1.1.03.01.02		SPESE MANUTENZIONE E GESTIONE PATRIMONIO DISPONIBILE A	1.186,86
734	1.1.03.02.09		SPESE MANUTENZIONE E GESTIONE PATRIMONIO DISPONIBILE M	1.916,83
737	1.1.03.02.99		SPESE MANUTENZIONE E GESTIONE PATRIMONIO DISPONIBILE P	2.818,20
1275	1.1.03.02.99		COMPENSO VIGILI ALTRI COMUNI Prestazioni di servizi	4.000,00
1635	1.1.03.02.15		SERVIZIO MENSA SCOLASTICA	8.000,00
1640	1.1.03.01.02		SPESE PER ATTIVITA' INTEGRATIVE E DI ANIMAZIONE Acquis	42,92

Elenco residui passivi dell'anno 2018

Capitolo	Arti	P. Conti	Descrizione	Importo
1729	1.1.03.02.05		SPESE FUNZIONAMENTO SCUOLE ELEMENTARI Utenze e canoni	6.244,31
1730	1.1.03.01.02		SPESE FUNZIONAMENTO SCUOLE ELEMENTARI Acquisto di beni	1.729,72
1734	1.1.03.02.09		SPESE FUNZIONAMENTO SCUOLE ELEMENTARI Manutenzione ord	792,40
1832	1.1.04.01.02		SPESE DI FUNZIONAMENTO SCUOLA MEDIA STATALE Trasferimen	1.030,50
2230	1.1.03.02.05		SPESE MANUTENZIONE BIBLIOTECA COMUNALE Utenze e canoni	1.207,86
2245	1.1.03.01.01		ACQUISTO ORDINARIO LIBRI E RIVISTE PER BIBLIOTECA COMU	373,87
2440	1.1.04.04.01		CONTRIBUTI AD ENTI, ISTITUTI, ASSOCIAZIONI Trasferimen	689,84
3030	1.1.03.01.02		SPESE MANUTENZIONE CIMITERO Acquisto di beni di consumi	590,48
3035	1.1.03.02.05		SPESE SERVIZIO ILLUMINAZIONE VOTIVA Utenze e canoni	256,29
3734	1.1.04.01.02		QUOTA 5% TARI DI SPETTANZA ALLA PROVINCIA Trasferimenti	8.600,00
3736	1.1.03.02.15		GESTIONE SERVIZIO SMALTIMENTO RIFIUTI Prestazioni di s	26.764,32
4140	1.1.03.01.02		SPESE MANTENIMENTO PARCHI E GIARDINI Acquisto di beni	2.390,99
4235	1.1.03.02.05		SPESE MANUTENZIONE STADIO COMUNALE Utenze e canoni	960,68
4246	1.1.03.02.05		SPESE MANTENIMENTO PALESTRA COMUNALE Utenze e canoni	90,38
4415	1.1.03.01.02		ACQUISTO VOUCHER INPS PER PROGETTO SOCIO-OCCUPAZIONALE	3.000,00
4420	1.1.03.02.99		PROGETTO PREVENZIONE ALTA V.B. Prestazioni di servizi	5.503,50
4441	1.1.03.02.99		ORGANIZZAZIONE FESTA DELL'ANZIANO Prestazioni di servi	2.500,00
4710	1.1.01.02.01		ONERI PREVIDENZIALI AL PERSONALE Personale	556,68
4711	1.1.02.01.01		I.R.A.P. 8,5% (EX S.S.N.) Imposte e tasse	198,82
4734	1.1.03.02.09		SPESE GESTIONE AUTOMEZZI Manutenzione ordinaria e ripa	1.320,14
4735	1.1.03.01.02		SPESE GESTIONE AUTOMEZZI Acquisto di beni di consumo e	567,00
4740	1.1.03.01.02		MANUTENZIONE ORDINARIA STRADE COMUNALI Acquisto di ben	3.255,43
4785	1.1.03.02.05		CONSUMO ENERGIA ELETTRICA ILLUMINAZIONE PUBBLICA STRAD	5.853,93
5445	1.1.04.04.01		CONTRIBUTI PER SVILUPPO E VALORIZZAZIONE DEL TURISMO	1.000,00
6802	1.2.02.01.09		MESSA A NORMA ED AMPLIAMENTO SCUOLA PRIMARIA "CLELIA P	27.338,45
8574	1.2.02.01.03		ACQUISTO ATTREZZATURE ED ARREDO PER GIARDINI COMUNALI	1.708,00
9560	1.2.02.01.09		MESSA IN SICUREZZA MURO DI SOSTEGNO STRADA VIA RONCHI	1.205,36
Totale				168.103,90

Elenco residui passivi dell'anno 0		
Capitolo	Art. P. Conti	Descrizione
		Importo
		Totale Generate
		218.947,71



COMUNE DI PIAZZA BREMBANA

PROVINCIA DI BERGAMO

Nota informativa ex art. 6, c. 4. D.L. 95/2012 – Conto del bilancio 2018

Società partecipata: UNIACQUE S.p.A.

Visto l'art. 6, comma 4, del D.L. 95/2012, recante disposizioni urgenti per la revisione della spesa pubblica, convertito con modificazioni, dalla Legge n. 135/2012, ha stabilito che, a decorrere dall'esercizio finanziario 2012, i Comuni e le Province devono allegare al rendiconto di gestione una nota informativa contenente la verifica dei crediti e debiti reciproci tra l'Ente con i propri enti strumentali partecipati e le società controllate e partecipate, così come previsto anche dall'art. 11 comma 6 lettera j) del D.lgs. 118/2011;

Il Comune di Piazza Brembana, in data 06.02.2019 ha inviato alla società UNIACQUE S.p.a la richiesta n. 500/5/2 di prot., intesa ad ottenere l'elenco delle posizioni debitorie e creditorie del Comune rilevabili dai documenti contabili della società stessa, alla data del 31.12.2018.

In data 25.02.2019 (ns. prot. n. 805/5/2 del 28.02.2019) la società Uniaque S.p.a. ha inviato i dati richiesti, di cui si allega copia, specificando che si tratta di valori che potrebbero subire modificazioni, dato atto che il bilancio della società, relativo all'esercizio 2018, non è ancora stato approvato e che seguirà comunicazione ufficiale debitamente sottoscritta dall'Amministratore delegato e dal Presidente del Collegio Sindacale.

Dalla verifica in oggetto, sono emerse le seguenti risultanze:

Società partecipata dal Comune:

Ragione sociale: UNIACQUE S.p.a.

Quota di partecipazione: 0,12%

Crediti risultanti dalla contabilità comunale: nei confronti della società suddetta non risultano crediti.

Debiti risultanti dalla contabilità comunale: nei confronti della società suddetta non risultano debiti.


E' stata verificata la corrispondenza tra i saldi dei crediti/debiti risultanti al 31.12.2018 nel rendiconto della gestione del Comune e i corrispondenti saldi risultanti dalla contabilità aziendale della società come evidenziato nel seguente prospetto:

	Contabilità del Comune di Piazza Brembana	Contabilità della Società Uniacque S.p.a.
Crediti al 31.12.2018 (importi compresa iva 22%)	€. 0,00	€. 0,00
Debiti al 31.12.2018 (importi compresa iva 22%)	€. 0,00	€. 0,00

Copia della presente viene inviata alla Società Uniacque S.p.a.

La presente nota informativa viene allegata al rendiconto della gestione dell'esercizio finanziario 2018.

Piazza Brembana, lì 12.03.2019



IL RESPONSABILE
DEL SERVIZIO FINANZIARIO
Vindizio da De Filippis

ASSEVERAZIONE DELL'ORGANO DI REVISIONE DEL COMUNE

La sottoscritta Dr.ssa Beolchi Paola Maria, in qualità di Revisore del Comune di Piazza Brembana, assevera, in ottemperanza all'articolo 6, comma 4, del D.L. 95/2012, che i saldi dei crediti/debiti risultanti alla data del 31.12.2018 dal rendiconto della gestione del Comune e dalla contabilità aziendale della società Uniacque S.p.A., corrispondono con gli importi evidenziati nella suddetta tabella.

Il sottoscritto prende atto delle misure adottate per procedere alla relativa riconciliazione.

Piazza Brembana, lì 08.04.2019


Il Revisore dei Conti
Dr.ssa Beolchi Paola Maria

Da: Antonello Adobati <antonello.adobati@uniacque.bg.it>
Inviato: lunedì 25 febbraio 2019 10:26
A: ragioneria@comune.piazzabrembana.bg.it
Oggetto: R: POSTA CERTIFICATA: COMUNE DI PIAZZA BREMBANA - MSG POSTA NR.[17586]
- PROTOCOLLO PARTENZA NUMERO 500 DEL 06.02.2019

Come da vs. richiesta si riporta di seguito l'elenco di tutte le posizioni debitorie/creditorie di Uniacque nei confronti del Comune di Piazza Brembana al 31/12/2018, come richiesto dall'art.6 comma 4 D.L. 95/2012.

Si precisa che, non essendo ancora stato approvato per questa società il bilancio di esercizio per l'anno 2018, detti valori potrebbero non essere definitivi ma subire delle variazioni che vi verranno tempestivamente comunicate a seguito dell'approvazione dello stesso, con particolare riferimento alle quote di depurazione, fognatura e rimborsi vari, eventualmente dovuti al Vs. Comune ed attualmente in ns. verifica.

A) DEBITI UNIACQUE VS/COMUNE

Non risultano partite debitorie di Uniacque verso il comune di Piazza Brembana al 31/12/2018.

B) CREDITI UNIACQUE VS/COMUNE

Non risultano partite creditorie di Uniacque verso il comune di Piazza Brembana al 31/12/2018.

Seguirà originale debitamente sottoscritto dall'Amministratore delegato e dalla società di revisione.

Cordiali saluti:

Antonello Adobati
Area Amministrazione e Finanza



Sede Legale ed Amministrativa: Via delle Canovine, 21 - 24126 Bergamo (BG)
Tel. +39 035 3070283 - Fax +39 035 3070110 - antonello.adobati@uniacque.bg.it -
info@pec.uniacque.bg.it - www.uniacque.bg.it
R.I. BG - P.Iva e Cod.Fisc. 03299640163 - Cap. Soc. € 36.000.000,00 i.v. - R.E.A. BG 366188

Prima di stampare... pensa all'ambiente!

-----Messaggio originale-----

Da: Per conto di: comune.piazzabrembana@pec.regione.lombardia.it [mailto:posta-certificata@telecompost.it]

Inviato: mercoledì 6 febbraio 2019 14:27

A: info@pec.uniacque.it; Antonello Adobati; Elisabetta Dalto; Silvia Ranica
Oggetto: POSTA CERTIFICATA: COMUNE DI PIAZZA BREMBANA - MSG POSTA NR.[17586] -
PROTOCOLLO PARTENZA NUMERO 500 DEL 06.02.2019

Messaggio di posta certificata

Il giorno 06/02/2019 alle ore 14:27:23 (+0100) il messaggio "COMUNE DI PIAZZA BREMBANA - MSG POSTA NR. [17586] - PROTOCOLLO PARTENZA NUMERO 500 DEL 06.02.2019" è stato inviato da "comune.piazzabrembana@pec.regione.lombardia.it" indirizzato a:

info@pec.uniacque.it

antonello.adobati@uniacque.bg.it

elisabetta.dalto@uniacque.bg.it

silvia.ranica@uniacque.bg.it

Il messaggio originale è incluso in allegato.

Identificativo messaggio: D65A3AE2-8621-C036-F3D3-2D14918DD354@telecompost.it

Questo messaggio può contenere informazioni di carattere riservato e confidenziale. Ne è vietata la diffusione. Qualora non foste i destinatari, Vi invitiamo a non diffonderlo e ad eliminarlo, dandocene gentilmente comunicazione. Qual si voglia utilizzo non autorizzato del contenuto di questo messaggio esporre il responsabile alle relative conseguenze civili e penali.

Rispetta l'ambiente. Non stampare questa mail se non è strettamente necessario.

This message may contain information which is confidential and privileged. Any disclosure is strictly forbidden. If you are not the intended recipient, please delete it and not spread it, kindly informing the sender. Any unauthorized use of the content of this message may expose the responsible party to civil and/or criminal penalties.

Respect nature. Do not print this email unless strictly necessary.



COMUNE DI PIAZZA BREMBANA

PROVINCIA DI BERGAMO

Nota informativa ex art. 6, c. 4. D.L. 95/2012 – Conto del bilancio 2018

Ente strumentale partecipato: Consorzio Energia Veneto (C.E.V.)

Visto l'art. 6, comma 4, del D.L. 95/2012, recante disposizioni urgenti per la revisione della spesa pubblica, convertito con modificazioni, dalla Legge n. 135/2012, ha stabilito che, a decorrere dall'esercizio finanziario 2012, i Comuni e le Province devono allegare al rendiconto di gestione una nota informativa contenente la verifica dei crediti e debiti reciproci tra l'Ente con i propri enti strumentali partecipati e le società controllate e partecipate, così come previsto anche dall'art. 11 comma 6 lettera j) del D.lgs. 118/2011;

Il Comune di Piazza Brembana, in data 07.02.2019 ha inviato al Consorzio Energia Veneto (C.E.V.) la richiesta n. 508/5/2 di prot., intesa ad ottenere l'elenco delle posizioni debitorie e creditorie del Comune rilevabili dai documenti contabili del consorzio stesso, alla data del 31.12.2018.

In data 05.03.2019 (ns. prot. n. 907/5/2 del 05.03.2019) il Consorzio Energia Veneto (C.E.V.) ha inviato i dati richiesti, specificando in data 12.03.2019 (ns. prot. N. 1015/5/2 del 12.03.2019) che seguirà comunicazione ufficiale debitamente asseverata dall'organo di revisione non appena espletati tutti gli adempimenti necessari alla redazione del bilancio al 31.12.2018.

In data 25.03.2019 (ns. prot. 1249/5/2 del 27.03.2019) è pervenuta la certificazione asseverata dall'organo di revisione di cui si allega copia.

Dalla verifica in oggetto, sono emerse le seguenti risultanze:

Ente strumentale partecipato dal Comune:

Ragione sociale: **CONSORZIO ENERGIA VENETO (C.E.V.)**

Quota di partecipazione: **0,09%**

Crediti risultanti dalla contabilità comunale: nei confronti del consorzio suddetto non risultano crediti.

Debiti risultanti dalla contabilità comunale: nei confronti del consorzio suddetto non risultano debiti.


E' stata verificata la corrispondenza tra i saldi dei crediti/debiti risultanti al 31.12.2018 nel rendiconto della gestione del Comune e i corrispondenti saldi risultanti dal consorzio, così come evidenziato nel seguente prospetto:

	Contabilità del Comune di Piazza Brembana	Contabilità del Consorzio Energia Veneto
Crediti al 31.12.2018 (importi compresa iva 22%)	e. 0,00	e. 0,00
Debiti al 31.12.2018 (importi compresa iva 22%)	e. 0,00	e. 0,00

Copia della presente viene inviata al Consorzio Energia Veneto (C.E.V).

La presente nota informativa viene allegata al rendiconto della gestione dell'esercizio finanziario 2018.

Piazza Brembana, li 27.03.2019



**IL RESPONSABILE
DEL SERVIZIO FINANZIARIO**
Vincenzo De Filippis

ASSEVERAZIONE DELL'ORGANO DI REVISIONE DEL COMUNE

La sottoscritta Dr.ssa Beolchi Paola Maria, in qualità di Revisore del Comune di Piazza Brembana, assevera, in ottemperanza all'articolo 6, comma 4, del D.L. 95/2012, che i saldi dei crediti/debiti risultanti alla data del 31.12.2018 dal rendiconto della gestione del Comune e dalla contabilità del Consorzio Energia Veneto (C.E.V.), corrispondono con gli importi evidenziali nella suddetta tabella.

Il sottoscritto prende atto delle misure adottate per procedere alla relativa riconciliazione.

Piazza Brembana, li 08.04.2019

Il Revisore dei Conti
Dr.ssa Beolchi Paola Maria



CONSORZIO ENERGIA VENETO in sigla CEV

Sede Legale e Operativa: Via A. Pacinotti nr. 4/B – 37135 Verona
Cod.Fisc. e P.Iva: 03274810237

ATTESTAZIONE DEBITI/CREDITI AL 31.12.2018

ENTE LOCALE: COMUNE DI PIAZZA BREMBANA (BG)

DEBITI DELLA SOCIETA' AL 31/12/18

IMPORTO € 0	A TITOLO DI
(zero/00)===	

CREDITI DELLA SOCIETA' AL 31/12/18


IMPORTO € 0	A TITOLO DI
(zero/00)===	

Verona, li 25/3/2019



IL PRESIDENTE DEL COLLEGIO SINDACALE
Dr.ssa Maria Cristina Greselin

IL PRESIDENTE DEL
CONSIGLIO DIRETTIVO
Dott. Andrea Tasinato



COMUNE DI PIAZZA BREMBANA

PROVINCIA DI BERGAMO

Dati SIOPE e situazione disponibilità liquide. Conto del bilancio 2018.

Il sottoscritto, Vincenzo dr. De Filippis, Segretario Comunale del Comune di Piazza Brembana;

Visto l'art. 2, comma 4, il Decreto del Ministero dell'Economia e delle Finanze n. 38666 del 23.12.2009;

Visti i prospetti dei dati SIOPE e la relativa situazione delle disponibilità liquide scaricati dall'archivio on-line gestito dalla Banca d'Italia;

Visti gli atti d'ufficio;

A T T E S T A

che i dati SIOPE e la relativa situazione delle disponibilità liquide relativi all'anno 2018, corrispondono alle scritture contabile dell'Ente e del Tesoriere comunale.



IL SEGRETARIO COMUNALE

Vincenzo dr. De Filippis

Ente Codice	000727333
Ente Descrizione	COMUNE DI PIAZZA BREMBANA
Categoria	Province - Comuni - Città metropolitane - Unioni di Comuni
Sotto Categoria	COMUNI
Periodo	ANNUALE 2018
Prospetto	INCASSI
Tipo Report	Semplice
Data ultimo aggiornamento	21-feb-2019
Data stampa	26-feb-2019
Importi in EURO	

000727333 - COMUNE DI PIAZZA BREMBANA

Importo nel periodo	Importo a tutto il periodo
---------------------	----------------------------

1.00.00.00.000 Entrate correnti di natura tributaria, contributiva e perequativa

1.044.372,97

1.044.372,97

1.01.00.00.000 Tributi

1.044.262,83

1.044.262,83

1.01.01.00.000 Imposte, tasse e proventi assimilati

1.044.262,83

1.044.262,83

1.01.01.06.001	Imposta municipale propria riscossa a seguito dell'attivita' ordinaria di gestione	475.564,05	475.564,05
1.01.01.06.002	Imposte municipale propria riscosse a seguito di attivita' di verifica e controllo	5.418,41	5.418,41
1.01.01.16.001	Addizionale comunale IRPEF riscossa a seguito dell'attivita' ordinaria di gestione	98.695,68	98.695,68
1.01.01.51.001	Tassa smaltimento rifiuti solidi urbani riscossa a seguito dell'attivita' ordinaria di gestione	291.300,58	291.300,58
1.01.01.52.001	Tassa occupazione spazi e aree pubbliche riscossa a seguito dell'attivita' ordinaria di gestione	20.635,20	20.635,20
1.01.01.53.001	Imposta comunale sulla pubblicita' e diritto sulle pubbliche affissioni riscossa a seguito dell'attivita' ordinaria di gestione	1.382,22	1.382,22
1.01.01.61.001	Tributo comunale sui rifiuti e sui servizi	3.650,55	3.650,55
1.01.01.76.001	Tributo per i servizi indivisibili (TASJ) riscosso a seguito dell'attivita' ordinaria di gestione	145.046,92	145.046,92
1.01.01.76.002	Tributo per i servizi indivisibili (TASJ) riscosso a seguito di attivita' di verifica e controllo	2.569,22	2.569,22

1.03.00.00.000 Fondi perequativi

110,14

110,14

1.03.01.00.000 Fondi perequativi da Amministrazioni Centrali

110,14

110,14

1.03.01.01.001	Fondi perequativi dallo Stato	110,14	110,14
----------------	-------------------------------	--------	--------

2.00.00.00.000 Trasferimenti correnti

45.874,63

45.874,63

2.01.00.00.000 Trasferimenti correnti

45.874,63

45.874,63

2.01.01.00.000 Trasferimenti correnti da Amministrazioni pubbliche

45.874,63

45.874,63

2.01.01.01.001	Trasferimenti correnti da Ministeri	31.829,75	31.829,75
2.01.01.01.002	Trasferimenti correnti da Ministero dell'Istruzione - Istituzioni Scolastiche	3.056,46	3.056,46
2.01.01.02.003	Trasferimenti correnti da Comuni	6.500,00	6.500,00
2.01.01.02.006	Trasferimenti correnti da Comunita' Montane	2.554,05	2.554,05
2.01.01.02.009	Trasferimenti correnti da Parchi nazionali e consorzi ed enti autonomi gestori di parchi e aree naturali protette	1.434,37	1.434,37
2.01.01.02.018	Trasferimenti correnti da Consorzi di enti locali	500,00	500,00

3.00.00.00.000 Entrate extratributarie

243.462,77

243.462,77

3.01.00.00.000 Vendita di beni e servizi e proventi derivanti dalla gestione dei beni

190.638,34

190.638,34

3.01.02.00.000 Entrate dalla vendita e dall'erogazione di servizi

71.140,92

71.140,92

3.01.02.01.001	Proventi da alberghi	577,90	577,90
3.01.02.01.006	Proventi da impianti sportivi	7.320,00	7.320,00
3.01.02.01.008	Proventi da mense	8.520,00	8.520,00
3.01.02.01.014	Proventi da trasporti funebri, pompe funebri, illuminazione votiva	21.803,44	21.803,44
3.01.02.01.032	Proventi da diritti di segreteria e rogito	32.919,58	32.919,58

3.01.03.00.000 Proventi derivanti dalla gestione dei beni

119.497,42

119.497,42

3.01.03.01.003	Proventi da concessioni su beni	96.157,88	96.157,88
----------------	---------------------------------	-----------	-----------

000727333 - COMUNE DI PIAZZA BREMBANA

Importo nel periodo	Importo a tutto il periodo
---------------------	----------------------------

3.01.03.02.002	Locazioni di altri beni immobili	23.339,54	23.339,54
----------------	----------------------------------	-----------	-----------

3.02.00.00.000	Proventi derivanti dall'attivita' di controllo e repressione delle irregolarita' e degli illeciti	9.799,50	9.799,50
-----------------------	--	-----------------	-----------------

3.02.02.00.000	Entrate da famiglie derivanti dall'attivita' di controllo e repressione delle irregolarita' e degli illeciti	8.799,50	8.799,50
-----------------------	---	-----------------	-----------------

3.02.02.01.001	Proventi da multe, ammende, sanzioni e oblazioni a carico delle famiglie	8.799,50	8.799,50
----------------	--	----------	----------

3.02.04.00.000	Entrate da Istituzioni Sociali Private derivanti dall'attivita' di controllo e repressione delle irregolarita' e degli illeciti	1.000,00	1.000,00
-----------------------	--	-----------------	-----------------

3.02.04.01.001	Proventi da multe, ammende, sanzioni e oblazioni a carico delle Istituzioni Sociali Private	1.000,00	1.000,00
----------------	---	----------	----------

3.03.00.00.000	Interessi attivi	14,35	14,35
-----------------------	-------------------------	--------------	--------------

3.03.03.00.000	Altri interessi attivi	14,35	14,35
-----------------------	-------------------------------	--------------	--------------

3.03.03.02.999	Interessi attivi di mora da altri soggetti	13,65	13,65
3.03.03.04.001	Interessi attivi da depositi bancari o postali	0,70	0,70

3.05.00.00.000	Rimborsi e altre entrate correnti	43.010,58	43.010,58
-----------------------	--	------------------	------------------

3.05.02.00.000	Rimborsi in entrata	17.473,39	17.473,39
-----------------------	----------------------------	------------------	------------------

3.05.02.03.001	Entrate da rimborsi, recuperi e restituzioni di somme non dovute o incassate in eccesso da Amministrazioni Centrali	2.740,80	2.740,80
3.05.02.03.002	Entrate da rimborsi, recuperi e restituzioni di somme non dovute o incassate in eccesso da Amministrazioni Locali	8.578,30	8.578,30
3.05.02.03.004	Entrate da rimborsi, recuperi e restituzioni di somme non dovute o incassate in eccesso da Famiglie	1.651,76	1.651,76
3.05.02.03.005	Entrate da rimborsi, recuperi e restituzioni di somme non dovute o incassate in eccesso da Imprese	4.502,53	4.502,53

3.05.99.00.000	Altre entrate correnti n.a.c.	25.537,19	25.537,19
-----------------------	--------------------------------------	------------------	------------------

3.05.99.99.999	Altre entrate correnti n.a.c.	25.537,19	25.537,19
----------------	-------------------------------	-----------	-----------

4.00.00.00.000	Entrate in conto capitale	96.126,47	96.126,47
-----------------------	----------------------------------	------------------	------------------

4.02.00.00.000	Contributi agli investimenti	41.348,51	41.348,51
-----------------------	-------------------------------------	------------------	------------------

4.02.01.00.000	Contributi agli investimenti da amministrazioni pubbliche	41.348,51	41.348,51
-----------------------	--	------------------	------------------

4.02.01.02.001	Contributi agli investimenti da Regioni e province autonome	36.348,51	36.348,51
4.02.01.02.018	Contributi agli investimenti da Consorzi di enti locali	5.000,00	5.000,00

4.03.00.00.000	Altri trasferimenti in conto capitale	40.000,00	40.000,00
-----------------------	--	------------------	------------------

4.03.10.00.000	Altri trasferimenti in conto capitale da amministrazioni pubbliche	40.000,00	40.000,00
-----------------------	---	------------------	------------------

4.03.10.02.001	Altri trasferimenti in conto capitale da Regioni e province autonome	40.000,00	40.000,00
----------------	--	-----------	-----------

4.04.00.00.000	Entrate da alienazione di beni materiali e immateriali	4.070,00	4.070,00
-----------------------	---	-----------------	-----------------

4.04.01.00.000	Alienazione di beni materiali	4.070,00	4.070,00
-----------------------	--------------------------------------	-----------------	-----------------

4.04.01.10.001	Alienazione di diritti reali	4.070,00	4.070,00
----------------	------------------------------	----------	----------

4.05.00.00.000	Altre entrate in conto capitale	10.707,96	10.707,96
-----------------------	--	------------------	------------------

000727333 - COMUNE DI PIAZZA BREMBANA

Importo nel periodo Importo a tutto il periodo

4.05.01.00.000 Permessi di costruire	10.707,96	10.707,96
4.05.01.01.001 Permessi di costruire	10.707,96	10.707,96

9.00.00.00.000 Entrate per conto terzi e partite di giro

	222.107,30	222.107,30
--	-------------------	-------------------

9.01.00.00.000 Entrate per partite di giro

	221.617,30	221.617,30
--	-------------------	-------------------

9.01.01.00.000 Altre ritenute

	149.429,77	149.429,77
9.01.01.01.001 Ritenute del 4% sui contributi pubblici	1.420,00	1.420,00
9.01.01.02.001 Ritenute per scissione contabile IVA (split payment)	148.009,77	148.009,77

9.01.02.00.000 Ritenute su redditi da lavoro dipendente

	55.971,52	55.971,52
9.01.02.01.001 Ritenute erariali su redditi da lavoro dipendente per conto terzi	38.569,83	38.569,83
9.01.02.02.001 Ritenute previdenziali e assistenziali su redditi da lavoro dipendente per conto terzi	17.401,69	17.401,69

9.01.03.00.000 Ritenute su redditi da lavoro autonomo

	16.216,01	16.216,01
9.01.03.01.001 Ritenute erariali su redditi da lavoro autonomo per conto terzi	16.216,01	16.216,01

9.02.00.00.000 Entrate per conto terzi

	490,00	490,00
--	---------------	---------------

9.02.99.00.000 Altre entrate per conto terzi

	490,00	490,00
9.02.99.99.999 Altre entrate per conto terzi	490,00	490,00

Entrate da regolarizzare

	0,00	0,00
0.00.0 ALTRI INCASSI DA REGOLARIZZARE (riscossioni codificate dal tesoriere)	0,00	0,00
0.99.99 ALTRI INCASSI DA REGOLARIZZARE (riscossioni codificate dal tesoriere)	0,00	0,00

TOTALE INCASSI

1.651.944,14

1.651.944,14

Ente Codice	000727333
Ente Descrizione	COMUNE DI PIAZZA BREMBANA
Categoria	Province - Comuni - Città metropolitane - Unioni di Comuni
Sotto Categoria	COMUNI
Periodo	ANNUALE 2018
Prospetto	PAGAMENTI
Tipo Report	Semplice
Data ultimo aggiornamento	21-feb-2019
Data stampa	26-feb-2019
Importi in EURO	

000727333 - COMUNE DI PIAZZA BREMBANA

Importo nel periodo	Importo a tutto il periodo
---------------------	----------------------------

1.00.00.00.000 Spese correnti

901.827,79

901.827,79

1.01.00.00.000 Redditi da lavoro dipendente

214.050,11

214.050,11

1.01.01.00.000 Retribuzioni lorde

169.838,72

169.838,72

1.01.01.01.001	Arretrati per anni precedenti corrisposti al personale a tempo indeterminato	3.987,28	3.987,28
1.01.01.01.002	Voci stipendiali corrisposte al personale a tempo indeterminato	120.941,07	120.941,07
1.01.01.01.003	Straordinario per il personale a tempo indeterminato	4.328,35	4.328,35
1.01.01.01.004	Indennita' ed altri compensi, esclusi i rimborsi spesa per missione, corrisposti al personale a tempo indeterminato	36.760,02	36.760,02
1.01.01.02.002	Buoni pasto	3.822,00	3.822,00

1.01.02.00.000 Contributi sociali a carico dell'ente

44.211,39

44.211,39

1.01.02.01.001	Contributi obbligatori per il personale	44.211,39	44.211,39
----------------	---	-----------	-----------

1.02.00.00.000 Imposte e tasse a carico dell'ente

18.231,64

18.231,64

1.02.01.00.000 Imposte, tasse e proventi assimilati a carico dell'ente

18.231,64

18.231,64

1.02.01.01.001	Imposta regionale sulle attivita' produttive (IRAP)	16.188,70	16.188,70
1.02.01.09.001	Tassa di circolazione dei veicoli a motore (tassa automobilistica)	42,94	42,94
1.02.01.99.999	Imposte, tasse e proventi assimilati a carico dell'ente n.a.c.	2.000,00	2.000,00

1.03.00.00.000 Acquisto di beni e servizi

411.889,82

411.889,82

1.03.01.00.000 Acquisto di beni

36.666,74

36.666,74

1.03.01.01.001	Giornali e riviste	2.677,21	2.677,21
1.03.01.02.001	Carta, cancelleria e stampati	6.925,69	6.925,69
1.03.01.02.002	Carburanti, combustibili e lubrificanti	5.758,54	5.758,54
1.03.01.02.006	Materiale informatico	610,00	610,00
1.03.01.02.014	Stampati specialistici	2.500,00	2.500,00
1.03.01.02.999	Altri beni e materiali di consumo n.a.c.	18.195,30	18.195,30

1.03.02.00.000 Acquisto di servizi

375.223,08

375.223,08

1.03.02.01.001	Organi istituzionali dell'amministrazione - Indennita'	20.115,96	20.115,96
1.03.02.01.008	Compensi agli organi istituzionali di revisione, di controllo ed altri incarichi istituzionali dell'amministrazione	3.538,81	3.538,81
1.03.02.02.002	Indennita' di missione e di trasferta	13.254,42	13.254,42
1.03.02.02.005	Organizzazione e partecipazione a manifestazioni e convegni	2.322,00	2.322,00
1.03.02.05.001	Telefonia fissa	5.494,93	5.494,93
1.03.02.05.002	Telefonia mobile	390,64	390,64
1.03.02.05.004	Energia elettrica	86.280,78	86.280,78
1.03.02.05.006	Gas	27.998,93	27.998,93
1.03.02.05.999	Utenze e canoni per altri servizi n.a.c.	146,40	146,40
1.03.02.08.002	Leasing operativo di attrezzature e macchinari	3.005,60	3.005,60
1.03.02.09.004	Mantenzione ordinaria e riparazioni di impianti e macchinari	3.754,04	3.754,04
1.03.02.09.005	Mantenzione ordinaria e riparazioni di attrezzature scientifiche e sanitarie	2.238,18	2.238,18
1.03.02.09.008	Mantenzione ordinaria e riparazioni di beni immobili	4.909,29	4.909,29
1.03.02.09.011	Mantenzione ordinaria e riparazioni di altri beni materiali	15.727,63	15.727,63
1.03.02.10.003	Incarichi a societa' di studi, ricerca e consulenza	244,00	244,00
1.03.02.11.999	Altre prestazioni professionali e specialistiche n.a.c.	15.466,09	15.466,09

000727333 - COMUNE DI PIAZZA BREMBANA

		Importo nel periodo	Importo a tutto il periodo
1.03.02.13.002	Servizi di pulizia e lavanderia	7.065,83	7.065,83
1.03.02.13.999	Altri servizi ausiliari n.a.c.	3.375,00	3.375,00
1.03.02.15.004	Contratti di servizio per la raccolta rifiuti	74.951,81	74.951,81
1.03.02.15.999	Altre spese per contratti di servizio pubblico	32.483,02	32.483,02
1.03.02.16.002	Spese postali	1.944,48	1.944,48
1.03.02.99.003	Quote di associazioni	607,50	607,50
1.03.02.99.999	Altri servizi diversi n.a.c.	49.907,74	49.907,74
1.04.00.00.000	Trasferimenti correnti	148.697,49	148.697,49
1.04.01.00.000	Trasferimenti correnti a Amministrazioni Pubbliche	97.113,33	97.113,33
1.04.01.01.001	Trasferimenti correnti a Ministeri	419,75	419,75
1.04.01.02.003	Trasferimenti correnti a Comuni	46.294,46	46.294,46
1.04.01.02.006	Trasferimenti correnti a Comunita' Montane	36.426,32	36.426,32
1.04.01.02.018	Trasferimenti correnti a Consorzi di enti locali	352,00	352,00
1.04.01.02.999	Trasferimenti correnti a altre Amministrazioni Locali n.a.c.	13.620,80	13.620,80
1.04.02.00.000	Trasferimenti correnti a Famiglie	7.050,78	7.050,78
1.04.02.05.999	Altri trasferimenti a famiglie n.a.c.	7.050,78	7.050,78
1.04.03.00.000	Trasferimenti correnti a Imprese	41,32	41,32
1.04.03.99.999	Trasferimenti correnti a altre imprese	41,32	41,32
1.04.04.00.000	Trasferimenti correnti a Istituzioni Sociali Private	44.492,06	44.492,06
1.04.04.01.001	Trasferimenti correnti a Istituzioni Sociali Private	44.492,06	44.492,06
1.07.00.00.000	Interessi passivi	74.629,37	74.629,37
1.07.05.00.000	Interessi su Mutui e altri finanziamenti a medio lungo termine	74.629,37	74.629,37
1.07.05.04.003	Interessi passivi a Cassa Depositi e Prestiti SPA su mutui e altri finanziamenti a medio lungo termine	56.853,99	56.853,99
1.07.05.04.004	Interessi passivi a Cassa Depositi e Prestiti - Gestione Tesoro su mutui e altri finanziamenti a medio lungo termine	17.775,38	17.775,38
1.09.00.00.000	Rimborsi e poste correttive delle entrate	8.810,92	8.810,92
1.09.02.00.000	Rimborsi di imposte in uscita	8.810,92	8.810,92
1.09.02.01.001	Rimborsi di imposte e tasse di natura corrente	8.810,92	8.810,92
1.10.00.00.000	Altre spese correnti	25.518,44	25.518,44
1.10.03.00.000	Versamenti IVA a debito	13.265,99	13.265,99
1.10.03.01.001	Versamenti IVA a debito per le gestioni commerciali	13.265,99	13.265,99
1.10.04.00.000	Premi di assicurazione	12.252,45	12.252,45
1.10.04.01.001	Premi di assicurazione su beni mobili	1.275,00	1.275,00
1.10.04.01.002	Premi di assicurazione su beni immobili	1.994,45	1.994,45
1.10.04.01.003	Premi di assicurazione per responsabilita' civile verso terzi	8.983,00	8.983,00
2.00.00.00.000	Spese in conto capitale	802.269,06	802.269,06
2.02.00.00.000	Investimenti fissi lordi e acquisto di terreni	802.269,06	802.269,06

000727333 - COMUNE DI PIAZZA BREMBANA

Importo nel periodo Importo a tutto il
periodo

2.02.01.00.000 Beni materiali		799.520,40	799.520,40
2.02.01.05.999	Attrezzature n.a.c.	2.600,00	2.600,00
2.02.01.07.002	Postazioni di lavoro	793,00	793,00
2.02.01.07.003	Periferiche	1.061,40	1.061,40
2.02.01.07.999	Hardware n.a.c.	732,00	732,00
2.02.01.09.003	Fabbricati ad uso scolastico	402.547,41	402.547,41
2.02.01.09.010	Infrastrutture idrauliche	69.925,96	69.925,96
2.02.01.09.012	Infrastrutture stradali	33.754,93	33.754,93
2.02.01.09.014	Opere per la sistemazione del suolo	267.558,60	267.558,60
2.02.01.09.016	Impianti sportivi	7.068,50	7.068,50
2.02.01.09.018	Musei, teatri e biblioteche	2.110,60	2.110,60
2.02.01.09.999	Beni immobili n.a.c.	11.368,00	11.368,00

2.02.03.00.000 Beni immateriali		2.748,66	2.748,66
2.02.03.02.002	Acquisito software	2.748,66	2.748,66

4.00.00.00.000 Rimborso Prestiti

101.393,09 101.393,09

4.03.00.00.000 Rimborso mutui e altri finanziamenti a medio lungo termine

101.393,09 101.393,09

4.03.01.00.000 Rimborso Mutui e altri finanziamenti a medio lungo termine		101.393,09	101.393,09
4.03.01.02.018	Rimborso mutui e altri finanziamenti a medio lungo termine a Consorzi di enti locali	22.000,00	22.000,00
4.03.01.02.999	Rimborso mutui e altri finanziamenti a medio lungo termine a altre Amministrazioni Locali n.a.c.	6.949,86	6.949,86
4.03.01.04.003	Rimborso Mutui e altri finanziamenti a medio lungo termine a Cassa Depositi e Prestiti - Gestione CDP SPA	35.787,97	35.787,97
4.03.01.04.004	Rimborso Mutui e altri finanziamenti a medio lungo termine a Cassa Depositi e Prestiti - Gestione Tesoro	36.655,26	36.655,26

7.00.00.00.000 Uscite per conto terzi e partite di giro

222.352,30 222.352,30

7.01.00.00.000 Uscite per partite di giro

221.617,30 221.617,30

7.01.01.00.000 Versamenti di altre ritenute		149.429,77	149.429,77
7.01.01.01.001	Versamento della ritenuta del 4% sui contributi pubblici	1.420,00	1.420,00
7.01.01.02.001	Versamento delle ritenute per scissione contabile IVA (split payment)	148.009,77	148.009,77

7.01.02.00.000 Versamenti di ritenute su Redditi da lavoro dipendente

55.971,52 55.971,52

7.01.02.01.001	Versamenti di ritenute erariali su Redditi da lavoro dipendente riscosse per conto terzi	38.569,83	38.569,83
7.01.02.02.001	Versamenti di ritenute previdenziali e assistenziali su Redditi da lavoro dipendente riscosse per conto terzi	17.401,69	17.401,69

7.01.03.00.000 Versamenti di ritenute su Redditi da lavoro autonomo

16.216,01 16.216,01

7.01.03.01.001	Versamenti di ritenute erariali su Redditi da lavoro autonomo per conto terzi	16.216,01	16.216,01
----------------	---	-----------	-----------

7.02.00.00.000 Uscite per conto terzi

735,00 735,00

7.02.99.00.000 Altre uscite per conto terzi

735,00 735,00

7.02.99.99.999	Altre uscite per conto terzi n.a.c.	735,00	735,00
----------------	-------------------------------------	--------	--------

Pagamenti da regolarizzare

0,00 0,00

000727333 - COMUNE DI PIAZZA BREMBANA

Importo nel periodo Importo a tutto il periodo

0,00,0	ALTRI PAGAMENTI DA REGOLARIZZARE (pagamenti codificati dal tesoriere)	0,00	0,00
0,99,9			
99			

TOTALE PAGAMENTI

2.027.842,24

2.027.842,24

COMUNE DI PIAZZA BREMBANA

Esercizio 2018

INCASSI PER CODICI GESTIONALI

Titolo 1: Entrate correnti di natura tributaria, contributiva e perequativa

	Importo nel periodo	Importo a tutto il periodo
1010106001		
Imposta municipale propria riscossa a seguito dell'attività ordinaria di gestione	190.311,50	475.564,05
1010106002		
Imposte municipale propria riscosse a seguito di attività di verifica e controllo	0,00	5.418,41
1010116001		
Addizionale comunale IRPEF riscossa a seguito dell'attività ordinaria di gestione	16.225,15	98.695,68
1010151001		
Tassa smaltimento rifiuti solidi urbani riscossa a seguito di ell'attività ordinaria di gestione	121.666,82	291.300,58
1010152001		
Tassa occupazione spazi e aree pubbliche riscossa a seguito dell'attività ordinaria di gestione	176,80	20.635,20
1010153001		
Imposta comunale sulla pubblicità e diritto sulle pubbliche affissioni riscossa a seguito dell'attività ordinaria di gestione	0,00	1.382,22
1010161001		
Tributo comunale sui rifiuti e sui servizi	913,00	3.650,55
1010176001		
Tributo per i servizi indivisibili (TASI) riscosso a seguito dell'attività ordinaria di gestione	57.345,03	145.046,92
1010176002		
Tributo per i servizi indivisibili (TASI) riscosso a seguito di attività di verifica e controllo	0,00	2.569,22
1030101001		
Fondi perequativi dallo Stato	28,90	110,14
Totale Titolo 1	386.667,20	1.044.372,97

Titolo 2: Trasferimenti correnti

	Importo nel periodo	Importo a tutto il periodo
2010101001		
Trasferimenti correnti da Ministeri	2.156,00	31.829,75
2010101002		
Trasferimenti correnti da Ministero dell'Istruzione - Istituzioni Scolastiche	0,00	3.056,46
2010102003		
Trasferimenti correnti da Comuni	0,00	6.500,00
2010102006		
Trasferimenti correnti da Comunità Montane	2.554,05	2.554,05
2010102009		
Trasferimenti correnti da Parchi nazionali e consorzi ed enti i autonomi gestori di parchi e aree naturali protette	1.434,37	1.434,37
2010102018		
Trasferimenti correnti da Consorzi di enti locali	0,00	500,00
Totale Titolo 2	6.144,42	45.874,63

Titolo 3: Entrate extratributarie

	Importo nel periodo	Importo a tutto il periodo
3010201001		
Proventi da alberghi	0,00	577,90
3010201006		
Proventi da impianti sportivi	1.220,00	7.320,00
3010201008		
Proventi da mense	1.380,00	8.520,00
3010201014		
Proventi da trasporti funebri, pompe funebri, illuminazione votiva	6.514,80	21.803,44
3010201032		
Proventi da diritti di segreteria e rogito	3.432,00	32.919,58
3010301003		
Proventi da concessioni su beni	50.981,45	96.157,88
3010302002		
Locazioni di altri beni immobili	0,00	23.339,54
3020201001		
Proventi da multe, ammende, sanzioni e oblazioni a carico delle famiglie	640,01	8.799,50
3020401001		
Proventi da multe, ammende, sanzioni e oblazioni a carico delle Istituzioni Sociali Private	0,00	1.000,00
3030302999		
Interessi attivi di mora da altri soggetti	0,00	13,65
3030304001		
Interessi attivi da depositi bancari o postali	0,00	0,70
3050203001		
Entrate da rimborsi, recuperi e restituzioni di somme non dovute o incassate in eccesso da Amministrazioni Centrali	265,96	2.740,80
3050203002		
Entrate da rimborsi, recuperi e restituzioni di somme non dovute o incassate in eccesso da Amministrazioni Locali	0,00	8.578,30
3050203004		
Entrate da rimborsi, recuperi e restituzioni di somme non dovute o incassate in eccesso da Famiglie	194,00	1.651,76

COMUNE DI PIAZZA BREMBANA

Esercizio 2018

INCASSI PER CODICI GESTIONALI

3050203005	Entrate da rimborsi, recuperi e restituzioni di somme non dovute o	100,52	4.502,53
	incassate in eccesso da Imprese		
3059999999	Altre entrate correnti n.a.c.	170,45	25.537,19
	Totale Titolo 3	64.899,19	243.462,77

Titolo 4: Entrate in conto capitale

		Importo nel periodo	Importo a tutto il periodo
4020102001	Contributi agli investimenti da Regioni e province autonome	36.348,51	36.348,51
4020102018	Contributi agli investimenti da Consorzi di enti locali	0,00	5.000,00
4031002001	Altri trasferimenti in conto capitale da Regioni e province autonome	40.000,00	40.000,00
4040110001	Alienazione di diritti reali	0,00	4.070,00
4050101001	Permessi di costruire	0,00	10.707,96
	Totale Titolo 4	76.348,51	96.126,47

Titolo 9: Entrate per conto terzi e partite di giro

		Importo nel periodo	Importo a tutto il periodo
9010101001	Ritenuta del 4% sui contributi pubblici	0,00	1.420,00
9010102001	Ritenute per scissione contabile IVA (split payment)	5.587,25	148.009,77
9010201001	Ritenute erariali su redditi da lavoro dipendente per conto terzi	3.621,77	38.569,83
9010202001	Ritenute previdenziali e assistenziali su redditi da lavoro dipendente per conto terzi	2.067,27	17.401,69
9010301001	Ritenute erariali su redditi da lavoro autonomo per conto terzi	1.926,37	16.216,01
9029999999	Altre entrate per conto terzi	0,00	490,00
	Totale Titolo 9	13.202,66	222.107,30
	Totale Generale	547.261,98	1.651.944,14

COMUNE DI PIAZZA BREMBANA

Esercizio 2018

PAGAMENTI PER CODICI GESTIONALI

Titolo 1: Spese correnti

	Importo nel periodo	Importo a tutto il periodo	
1010101001	Arretrati per anni precedenti corrisposti al personale a tempo indeterminato	0,00	3.987,28
1010101002	Voci stipendiali corrisposte al personale a tempo indeterminato	18.256,62	120.941,07
1010101003	Straordinario per il personale a tempo indeterminato	0,00	4.328,35
1010101004	Indennità ed altri compensi, esclusi i rimborsi spesa per missione, corrisposti al personale a tempo indeterminato	1.100,00	36.760,02
1010102002	Buoni pasto	0,00	3.822,00
1010201001	Contributi obbligatori per il personale	5.183,48	44.211,39
1020101001	Imposta regionale sulle attività produttive (IRAP)	1.648,62	16.168,70
1020109001	Tassa di circolazione dei veicoli a motore (tassa automobili stica)	0,00	42,94
1020199999	Imposte, tasse e proventi assimilati a carico dell'ente n.a. c.	0,00	2.000,00
1030101001	Giornali e riviste	430,79	2.677,21
1030102001	Carta, cancelleria e stampati	1.367,95	6.925,69
1030102002	Carburanti, combustibili e lubrificanti	193,44	5.758,54
1030102006	Materiale informatico	0,00	610,00
1030102014	Stampati specialistici	0,00	2.500,00
1030102999	Altri beni e materiali di consumo n.a.c.	2.928,28	18.195,30
1030201001	Organi istituzionali dell'amministrazione - Indennità	0,00	20.115,96
1030201008	Compensi agli organi istituzionali di revisione, di controlli o ed altri incarichi istituzionali dell'amministrazione	0,00	3.538,81
1030202002	Indennità di missione e di trasferta	2.055,56	13.254,42
1030202005	Organizzazione e partecipazione a manifestazioni e convegni	0,00	2.322,00
1030205001	Telefonia fissa	0,00	5.494,93
1030205002	Telefonia mobile	0,00	390,64
1030205004	Energia elettrica	7.681,00	86.280,78
1030205006	Gas	0,00	27.998,93
1030205999	Utenze e canoni per altri servizi n.a.c.	0,00	146,40
1030208002	Leasing operativo di attrezzature e macchinari	0,00	3.005,60
1030209004	Manutenzione ordinaria e riparazioni di impianti e macchinari	1.244,88	3.754,04
1030209005	Manutenzione ordinaria e riparazioni di attrezzature	0,00	2.238,18
1030209008	Manutenzione ordinaria e riparazioni di beni immobili	1.366,40	4.909,29
1030209011	Manutenzione ordinaria e riparazioni di altri beni materiali	1.098,00	15.727,63
1030210003	Incarichi a società di studi, ricerca e consulenza	0,00	244,00
1030211999	Altre prestazioni professionali e specialistiche n.a.c.	2.578,03	15.466,09
1030213002	Servizi di pulizia e lavanderia	603,90	7.065,83
1030213999	Altri servizi ausiliari n.a.c.	0,00	3.375,00
1030215004	Contratti di servizio per la raccolta rifiuti	6.124,10	74.951,81
1030215999	Altre spese per contratti di servizio pubblico	5.743,51	32.483,02
1030216002	Spese postali	323,15	1.944,48
1030299003	Quote di associazioni	607,50	607,50
1030299999	Altri servizi diversi n.a.c.	1.896,50	49.907,74
1040101001	Trasferimenti correnti a Ministeri	100,74	419,75
1040102003	Trasferimenti correnti a Comuni	1.904,46	46.294,46
1040102006	Trasferimenti correnti a Comunità Montane	0,00	36.426,32
1040102018	Trasferimenti correnti a Consorzi di enti locali	0,00	352,00
1040102999	Trasferimenti correnti a altre Amministrazioni Locali n.a.c.	182,47	13.620,80
1040205999	Altri trasferimenti a famiglie n.a.c.	0,00	7.050,78
1040399999	Trasferimenti correnti a altre imprese	0,00	41,32
1040401001	Trasferimenti correnti a Istituzioni Sociali Private	0,00	44.492,06
1070504003	Interessi passivi a Cassa Depositi e Prestiti SPA su mutui e altri finanziamenti a medio lungo termine	29.030,83	56.853,99
1070504004	Interessi passivi a Cassa Depositi e Prestiti - Gestione Tes oro su mutui e altri finanziamenti a medio lungo termine	7.843,36	17.775,38
1090201001	Rimborsi di imposte e tasse di natura corrente	483,46	8.810,92
1100301001	Versamenti IVA a debito per le gestioni commerciali	11.832,44	13.265,99

Data 31.12.2018

Pag. 3

COMUNE DI PIAZZA BREMBANA

Esercizio 2018

PAGAMENTI PER CODICI GESTIONALI

1100401001	Premi di assicurazione su beni mobili	0,00	1.275,00
1100401002	Premi di assicurazione su beni immobili	0,00	1.994,45
1100401003	Premi di assicurazione per responsabilità civile verso terzi	0,00	8.983,00
Totale Titolo 1		113.809,47	901.827,79

Titolo 2: Spese in conto capitale

		Importo nel periodo	Importo a tutto il periodo
2020105999	Attrezzature n.a.c.	2.600,00	2.600,00
2020107002	Postazioni di lavoro	0,00	793,00
2020107003	Periferiche	0,00	1.061,40
2020107999	Hardware n.a.c.	0,00	732,00
2020109003	Fabbricati ad uso scolastico	19.292,88	402.547,41
2020109010	Infrastrutture idrauliche	0,00	69.925,96
2020109012	Infrastrutture stradali	0,00	33.754,93
2020109014	Opere per la sistemazione del suolo	6.270,66	267.558,60
2020109016	Impianti sportivi	0,00	7.068,50
2020109018	Musei, teatri e biblioteche	0,00	2.110,60
2020109999	Beni immobili n.a.c.	0,00	11.368,00
2020302002	Acquisito software	650,26	2.748,66
Totale Titolo 2		28.813,80	802.269,06

Titolo 4: Rimborso Prestiti

		Importo nel periodo	Importo a tutto il periodo
4030102018	Rimborso mutui e altri finanziamenti a medio lungo termine a Consorzi di enti locali	0,00	22.000,00
4030102999	Rimborso mutui e altri finanziamenti a medio lungo termine a altre Amministrazioni Locali n.a.c.	3.474,93	6.949,86
4030104003	Rimborso Mutui e altri finanziamenti a medio lungo termine a Cassa Depositi e Prestiti - Gestione CDP SPA	18.121,24	35.787,97
4030104004	Rimborso Mutui e altri finanziamenti a medio lungo termine a Cassa Depositi e Prestiti - Gestione Tesoro	18.540,87	36.655,26
Totale Titolo 4		40.137,04	101.393,09

Titolo 7: Uscite per conto terzi e partite di giro

		Importo nel periodo	Importo a tutto il periodo
7010101001	Versamento della ritenuta del 4% sui contributi pubblici	0,00	1.420,00
7010102001	Versamento delle ritenute per scissione contabile IVA (split payment)	5.587,25	148.009,77
7010201001	Versamenti di ritenute erariali su Redditi da lavoro dipende nte riscosse per conto terzi	3.621,77	38.569,83
7010202001	Versamenti di ritenute previdenziali e assistenziali su Redditi da lavoro dipendente riscosse per conto terzi	2.067,27	17.401,69
7010301001	Versamenti di ritenute erariali su Redditi da lavoro autonomo per conto terzi	1.926,37	16.216,01
7029999999	Altre uscite per conto terzi n.a.c.	245,00	735,00
Totale Titolo 7		13.447,66	222.352,30
Totale Generale		196.207,97	2.027.842,24

**B1. TABELLA DEI PARAMETRI OBIETTIVI PER I COMUNI AI FINI DELL'ACCERTAMENTO DELLA
CONDIZIONE DI ENTE STRUTTURALMENTE DEFICITARIO**

COMUNE DI PIAZZA BREMBANA

Prov. **BG**

		Barrare la condizione che ricorre	
P1	Indicatore 1.1 (Incidenza spese rigide - ripiano disavanzo, personale e debito - su entrate correnti) maggiore del 48%	Si	No
P2	Indicatore 2.8 (Incidenza degli incassi delle entrate proprie sulle previsioni definitive di parte corrente) minore del 22%	Si	No
P3	Indicatore 3.2 (Anticipazioni chiuse solo contabilmente) maggiore di 0	Si	No
P4	Indicatore 10.3 (Sostenibilità debiti finanziari) maggiore del 16%	Si	No
P5	Indicatore 12.4 (Sostenibilità disavanzo effettivamente a carico dell'esercizio) maggiore dell'1,20%	Si	No
P6	Indicatore 13.1 (Debiti riconosciuti e finanziati) maggiore dell'1%	Si	No
P7	[Indicatore 13.2 (Debiti in corso di riconoscimento) + Indicatore 13.3 (Debiti riconosciuti e in corso di finanziamento)] maggiore dello 0,60%	Si	No
P8	Indicatore concernente l'effettiva capacità di riscossione (riferito al totale delle entrate) minore del 47%	Si	No

Gli enti locali che presentano almeno la metà dei parametri deficitari (la condizione "SI" identifica il parametro deficitario) sono strutturalmente deficitari ai sensi dell'articolo 242, comma 1, Tuel.

Sulla base dei parametri suindicati l'ente è da considerarsi in condizioni strutturalmente deficitarie	Si	No
--	----	---------------

Piano degli indicatori di bilancio
Indicatori Sintetici
Rendiconto esercizio 2018

TIPOLOGIA INDICATORE		DEFINIZIONE	VALORE INDICATORE 2018
1	Rigidità strutturale di bilancio		
1.1	Incidenza spese rigide (ripiano disavanzo, personale e debito) su entrate correnti	[ripiano disavanzo a carico dell'esercizio + Impegni (Macroaggregati 1.1 "Redditi di lavoro dipendente" + pdc 1.02.01.01.000 "IRAP"– FPV entrata concernente il Macroaggregato 1.1 + FPV personale in uscita 1.1 + 1.7 "Interessi passivi" + Titolo 4 Rimborso prestiti)] / (Accertamenti primi tre titoli Entrate)	37,14
2	Entrate correnti		
2.1	Incidenza degli accertamenti di parte corrente sulle previsioni iniziali di parte corrente	Totale accertamenti primi tre titoli di entrata / Stanziamenti iniziali di competenza dei primi tre titoli delle Entrate	102,17
2.2	Incidenza degli accertamenti di parte corrente sulle previsioni definitive di parte corrente	Totale accertamenti primi tre titoli di entrata / Stanziamenti definitivi di competenza dei primi tre titoli delle Entrate	95,95
2.3	Incidenza degli accertamenti delle entrate proprie sulle previsioni iniziali di parte corrente	Totale accertamenti (pdc E.1.01.00.00.000 "Tributi" – "Compartecipazioni di tributi" E.1.01.04.00.000 + E.3.00.00.00.000 "Entrate extratributarie") / Stanziamenti iniziali di competenza dei primi tre titoli delle Entrate	98,15
2.4	Incidenza degli accertamenti delle entrate proprie sulle previsioni definitive di parte corrente	Totale accertamenti (pdc E.1.01.00.00.000 "Tributi" – "Compartecipazioni di tributi" E.1.01.04.00.000 + E.3.00.00.00.000 "Entrate extratributarie") / Stanziamenti definitivi di competenza dei primi tre titoli delle Entrate	92,17
2.5	Incidenza degli incassi correnti sulle previsioni iniziali di parte corrente	Totale incassi c/competenza e c/residui dei primi tre titoli di entrata / Stanziamenti iniziali di cassa dei primi tre titoli delle Entrate	91,60
2.6	Incidenza degli incassi correnti sulle previsioni definitive di parte corrente	Totale incassi c/competenza e c/residui primi tre titoli di entrata / Stanziamenti definitivi di cassa dei primi tre titoli delle Entrate	87,34
2.7	Incidenza degli incassi delle entrate proprie sulle previsioni iniziali di parte corrente	Totale incassi c/competenza e c/residui (pdc E.1.01.00.00.000 "Tributi" – "Compartecipazioni di tributi" E.1.01.04.00.000 + E.3.00.00.00.000 "Entrate extratributarie") / Stanziamenti iniziali di cassa dei primi tre titoli delle Entrate	88,44
2.8	Incidenza degli incassi delle entrate proprie sulle previsioni definitive di parte corrente	Totale incassi c/competenza e c/residui (pdc E.1.01.00.00.000 "Tributi" – "Compartecipazioni di tributi" E.1.01.04.00.000 + E.3.00.00.00.000 "Entrate extratributarie") / Stanziamenti definitivi di cassa dei primi tre titoli delle Entrate	84,33

Piano degli indicatori di bilancio
Indicatori Sintetici
Rendiconto esercizio 2018

TIPOLOGIA INDICATORE		DEFINIZIONE	VALORE INDICATORE 2018
3	Anticipazioni dell'Istituto tesoriere		
3.1	Utilizzo medio Anticipazioni di tesoreria	Sommatoria degli utilizzi giornalieri delle anticipazioni nell'esercizio / (365 x max previsto dalla norma)	0,00
3.2	Anticipazione chiuse solo contabilmente	Anticipazione di tesoreria all'inizio dell'esercizio successivo / max previsto dalla norma	0,00
4	Spese di personale		
4.1	Incidenza della spesa di personale sulla spesa corrente	Impegni (Macroaggregato 1.1 "Redditi di lavoro dipendente" + pdc 1.02.01.01.000 "IRAP" + FPV personale in uscita 1.1 – FPV personale in entrata concernente il Macroaggregato 1.1) / (Impegni Spesa corrente – FCDE corrente + FPV concernente il Macroaggregato 1.1 – FPV di entrata concernente il Macroaggregato 1.1)	25,49
4.2	Incidenza del salario accessorio ed incentivante rispetto al totale della spesa di personale Indica il peso delle componenti afferenti la contrattazione decentrata dell'ente rispetto al totale dei redditi da lavoro	Impegni (pdc 1.01.01.004 + 1.01.01.008 "indennità e altri compensi al personale a tempo indeterminato e determinato" + pdc 1.01.01.003 + 1.01.01.007 "straordinario al personale a tempo indeterminato e determinato" + FPV in uscita concernente il Macroaggregato 1.1 – FPV di entrata concernente il Macroaggregato 1.1) / Impegni (Macroaggregato 1.1 "Redditi di lavoro dipendente" + pdc U.1.02.01.01.000 "IRAP" + FPV in uscita concernente il Macroaggregato 1.1 – FPV in entrata concernente il Macroaggregato 1.1)	17,05
4.3	Incidenza spesa personale flessibile rispetto al totale della spesa di personale Indica come gli enti soddisfano le proprie esigenze di risorse umane, mixando le varie alternative contrattuali più rigide (personale dipendente) o meno rigide (forme di lavoro flessibile)	Impegni (pdc U.1.03.02.010.000 "Consulenze" + pdc U.1.03.02.12.000 "lavoro flessibile/LSU/Lavoro interinale" + pdc U.1.03.02.11.000 "Prestazioni professionali e specialistiche") / Impegni (Macroaggregato 1.1 "Redditi di lavoro dipendente" + pdc U.1.02.01.01.000 "IRAP" + FPV in uscita concernente il Macroaggregato 1.1 – FPV in entrata concernente il Macroaggregato 1.1)	6,75
4.4	Spesa di personale procapite (Indicatore di equilibrio dimensionale in valore assoluto)	Impegni (Macroaggregato 1.1 "Redditi di lavoro dipendente" + pdc 1.02.01.01.000 "IRAP" + FPV personale in uscita 1.1 – FPV personale in entrata concernente il Macroaggregato 1.1) / popolazione residente al 1° gennaio (al 1° gennaio dell'esercizio di riferimento o, se non disponibile, al 1° gennaio dell'ultimo anno disponibile)	189,92

Piano degli indicatori di bilancio
Indicatori Sintetici
Rendiconto esercizio 2018

TIPOLOGIA INDICATORE		DEFINIZIONE	VALORE INDICATORE 2018
5	Esternalizzazione dei servizi		
5.1	Indicatore di esternalizzazione dei servizi	(pdc U.1.03.02.15.000 "Contratti di servizio pubblico" + pdc U.1.04.03.01.000 "Trasferimenti correnti a imprese controllate" + pdc U.1.04.03.02.000 "Trasferimenti correnti a altre imprese partecipate") / totale spese Titolo I	14,62
6	Interessi passivi		
6.1	Incidenza degli interessi passivi sulle entrate correnti	Impegni Macroaggregato 1.7 "Interessi passivi" / Accertamenti primi tre titoli delle Entrate ("Entrate correnti")	6,85
6.2	Incidenza degli interessi passivi sulle anticipazioni sul totale della spesa per interessi passivi	Impegni voce del pdc U.1.07.06.04.000 "Interessi passivi su anticipazioni di tesoreria" / Impegni Macroaggregato 1.7 "Interessi passivi"	0,00
6.3	Incidenza interessi di mora sul totale della spesa per interessi passivi	Impegni voce del pdc U.1.07.06.02.000 "Interessi di mora" / Impegni Macroaggregato 1.7 "Interessi passivi"	0,00
7	Investimenti		
7.1	Incidenza investimenti sul totale della spesa corrente e in conto capitale	Impegni (Macroaggregato 2.2 "Investimenti fissi lordi e acquisto di terreni" + Macroaggregato 2.3 "Contributi agli investimenti") / totale Impegni Tit. I + II	44,44
7.2	Investimenti diretti procapite (in valore assoluto)	Impegni per Macroaggregato 2.2 "Investimenti fissi lordi e acquisto di terreni" / popolazione residente al 1° gennaio (al 1° gennaio dell'esercizio di riferimento o, se non disponibile, al 1° gennaio dell'ultimo anno disponibile)	605,00
7.3	Contributi agli investimenti procapite (in valore assoluto)	Impegni per Macroaggregato 2.3 "Contributi agli investimenti" / popolazione residente (al 1° gennaio dell'esercizio di riferimento o, se non disponibile, al 1° gennaio dell'ultimo anno disponibile)	0,00
7.4	Investimenti complessivi procapite (in valore assoluto)	Impegni per Macroaggregati 2.2 "Investimenti fissi lordi e acquisto di terreni" e 2.3 "Contributi agli investimenti" / popolazione residente (al 1° gennaio dell'esercizio di riferimento o, se non disponibile, al 1° gennaio dell'ultimo anno disponibile)	605,00
7.5	Quota investimenti complessivi finanziati dal risparmio corrente	Margine corrente di competenza/[Impegni + relativi FPV (Macroaggregato 2.2 "Investimenti fissi lordi e acquisto di terreni" + Macroaggregato 2.3 "Contributi agli investimenti")] (9)	42,48
7.6	Quota investimenti complessivi finanziati dal saldo positivo delle partite finanziarie	Saldo positivo delle partite finanziarie / [Impegni + relativi FPV (Macroaggregato 2.2 "Investimenti fissi lordi e acquisto di terreni" + Macroaggregato 2.3 "Contributi agli investimenti")] (9)	0,00

Piano degli indicatori di bilancio
Indicatori Sintetici
Rendiconto esercizio 2018

TIPOLOGIA INDICATORE		DEFINIZIONE	VALORE INDICATORE 2018
7.7	Quota investimenti complessivi finanziati da debito	Accertamenti (Titolo 6"Accensione prestiti" - Categoria 6.02.02 "Anticipazioni" - Categoria 6.03.03 "Accensione prestiti a seguito di escussione di garanzie" - Accensioni di prestiti da rinegoziazioni) / [Impegni + relativi FPV (Macroaggregato 2.2 "Investimenti fissi lordi e acquisto di terreni" + Macroaggregato 2.3 "Contributi agli investimenti")] (9)	0,00
8 Analisi dei residui			
8.1	Incidenza nuovi residui passivi di parte corrente su stock residui passivi correnti	Totale residui passivi titolo 1 di competenza dell'esercizio / Totale residui passivi titolo 1 al 31 dicembre	79,09
8.2	Incidenza nuovi residui passivi in c/capitale su stock residui passivi in conto capitale al 31 dicembre	Totale residui passivi titolo 2 di competenza dell'esercizio/ Totale residui titolo 2 al 31 dicembre	67,74
8.3	Incidenza nuovi residui passivi per incremento attività finanziarie su stock residui passivi per incremento attività finanziarie al 31 dicembre	Totale residui passivi titolo 3 di competenza dell'esercizio / Totale residui passivi titolo 3 al 31 dicembre	0,00
8.4	Incidenza nuovi residui attivi di parte corrente su stock residui attivi di parte corrente	Totale residui attivi titoli 1,2,3 di competenza dell'esercizio / Totale residui attivi titoli 1, 2 e 3 al 31 dicembre	92,04
8.5	Incidenza nuovi residui attivi in c/capitale su stock residui attivi in c/capitale	Totale residui attivi titolo 4 di competenza dell'esercizio / Totale residui attivi titolo 4 al 31 dicembre	100,00
8.6	Incidenza nuovi residui attivi per riduzione di attività finanziarie su stock residui attivi per riduzione di attività finanziarie	Totale residui attivi titolo 5 di competenza dell'esercizio / Totale residui attivi titolo 5 al 31 dicembre	0,00
9 Smaltimento debiti non finanziari			
9.1	Smaltimento debiti commerciali nati nell'esercizio	Pagamenti di competenza (Macroaggregati 1.3 "Acquisto di beni e servizi" + 2.2 "Investimenti fissi lordi e acquisto di terreni") / Impegni di competenza (Macroaggregati 1.3 "Acquisto di beni e servizi" + 2.2 "Investimenti fissi lordi e acquisto di terreni")	87,36
9.2	Smaltimento debiti commerciali nati negli esercizi precedenti	Pagamenti c/residui (Macroaggregati 1.3 "Acquisto di beni e servizi" + 2.2 "Investimenti fissi lordi e acquisto di terreni") /	91,96

Piano degli indicatori di bilancio
Indicatori Sintetici
Rendiconto esercizio 2018

TIPOLOGIA INDICATORE		DEFINIZIONE	VALORE INDICATORE 2018
		stock residui al 1° gennaio (Macroaggregati 1.3 "Acquisto di beni e servizi" + 2.2 "Investimenti fissi lordi e acquisto di terreni")	
9.3	Smaltimento debiti verso altre amministrazioni pubbliche nati nell'esercizio	Pagamenti di competenza [Trasferimenti correnti a Amministrazioni Pubbliche (U.1.04.01.00.000) + Trasferimenti di tributi (U.1.05.00.00.000) + Fondi perequativi (U.1.06.00.00.000) + Contributi agli investimenti a Amministrazioni pubbliche (U.2.03.01.00.000) + Altri trasferimenti in conto capitale (U.2.04.01.00.000 + U.2.04.11.00.000 + U.2.04.16.00.000 + U.2.04.21.00.000)] / Impegni di competenza [Trasferimenti correnti a Amministrazioni Pubbliche (U.1.04.01.00.000) + Trasferimenti di tributi (U.1.05.00.00.000) + Fondi perequativi (U.1.06.00.00.000) + Contributi agli investimenti a Amministrazioni pubbliche (U.2.03.01.00.000) + Altri trasferimenti in conto capitale (U.2.04.01.00.000 + U.2.04.11.00.000 + U.2.04.16.00.000 + U.2.04.21.00.000)]	86,82
9.4	Smaltimento debiti verso altre amministrazioni pubbliche nati negli esercizi precedenti	Pagamenti in c/residui [Trasferimenti correnti a Amministrazioni Pubbliche (U.1.04.01.00.000) + Trasferimenti di tributi (U.1.05.00.00.000) + Fondi perequativi (U.1.06.00.00.000) + Contributi agli investimenti a Amministrazioni pubbliche (U.2.03.01.00.000) + Altri trasferimenti in conto capitale (U.2.04.01.00.000 + U.2.04.11.00.000 + U.2.04.16.00.000 + U.2.04.21.00.000)] / stock residui al 1° gennaio [Trasferimenti correnti a Amministrazioni Pubbliche (U.1.04.01.00.000) + Trasferimenti di tributi (U.1.05.00.00.000) + Fondi perequativi (U.1.06.00.00.000) + Contributi agli investimenti a Amministrazioni pubbliche (U.2.03.01.00.000) + Altri trasferimenti in conto capitale (U.2.04.01.00.000 + U.2.04.11.00.000 + U.2.04.16.00.000 + U.2.04.21.00.000)]	13,70
9.5	Indicatore annuale di tempestività dei pagamenti (di cui al comma 1, dell'articolo 9, DPCM del 22 settembre 2014)	Giorni effettivi intercorrenti tra la data di scadenza della fattura o richiesta equivalente di pagamento e la data di pagamento ai fornitori moltiplicata per l'importo dovuto, rapportata alla somma degli importi pagati nel periodo di riferimento	-24,05
10	Debiti finanziari		
10.1	Incidenza estinzioni anticipate debiti finanziari	Impegni per estinzioni anticipate / Debito da finanziamento al 31 dicembre anno precedente (2)	0,00
10.2	Incidenza estinzioni ordinarie debiti finanziari	(Totale impegni Titolo 4 della spesa – Impegni estinzioni anticipate) / Debito da finanziamento al 31 dicembre anno precedente (2)	5,77
10.3	Sostenibilità debiti finanziari	[Impegni (Totale 1.7 "Interessi passivi" – "Interessi di mora" (U.1.07.06.02.000) – "Interessi per anticipazioni prestiti" (U.1.07.06.04.000) + Titolo 4 della spesa – estinzioni anticipate) – (Accertamenti Entrate categoria E.4.02.06.00.000 "Contributi agli investimenti direttamente destinati al rimborso di prestiti da amministrazioni pubbliche") + Trasferimenti in conto capitale per assunzione di debiti dell'amministrazione da parte di amministrazioni pubbliche	16,15

Piano degli indicatori di bilancio
Indicatori Sintetici
Rendiconto esercizio 2018

TIPOLOGIA INDICATORE		DEFINIZIONE	VALORE INDICATORE 2018
		(E.4.03.01.00.000) + Trasferimenti in conto capitale da parte di amministrazioni pubbliche per cancellazione di debiti dell'amministrazione (E.4.03.04.00.000)] / Accertamenti titoli 1, 2 e 3	
10.4	Indebitamento procapite (in valore assoluto)	Debito di finanziamento al 31/12 (2) / popolazione residente (al 1° gennaio dell'esercizio di riferimento o, se non disponibile, al 1° gennaio dell'ultimo anno disponibile)	1.375,07
11	Composizione dell'avanzo di amministrazione (4)		
11.1	Incidenza quota libera di parte corrente nell'avanzo	Quota libera di parte corrente dell'avanzo/Avanzo di amministrazione (5)	57,08
11.2	Incidenza quota libera in c/capitale nell'avanzo	Quota libera in conto capitale dell'avanzo/Avanzo di amministrazione (6)	7,65
11.3	Incidenza quota accantonata nell'avanzo	Quota accantonata dell'avanzo/Avanzo di amministrazione (7)	7,25
11.4	Incidenza quota vincolata nell'avanzo	Quota vincolata dell'avanzo/Avanzo di amministrazione (8)	28,03
12	Disavanzo di amministrazione		
12.1	Quota disavanzo ripianato nell'esercizio	Disavanzo di amministrazione esercizio precedente – Disavanzo di amministrazione esercizio in corso / Totale Disavanzo esercizio precedente (3)	0,00
12.2	Incremento del disavanzo rispetto all'esercizio precedente	Disavanzo di amministrazione esercizio in corso – Disavanzo di amministrazione esercizio precedente / Totale Disavanzo esercizio precedente (3)	0,00
12.3	Sostenibilità patrimoniale del disavanzo	Totale disavanzo di amministrazione (3) / Patrimonio netto (1)	0,00
12.4	Sostenibilità disavanzo effettivamente a carico dell'esercizio	Disavanzo iscritto in spesa del conto del bilancio / Accertamenti dei titoli 1, 2 e 3 delle entrate	0,00

Piano degli indicatori di bilancio
Indicatori Sintetici
Rendiconto esercizio 2018

TIPOLOGIA INDICATORE		DEFINIZIONE	VALORE INDICATORE 2018
13	Debiti fuori bilancio		
13.1	Debiti riconosciuti e finanziati	Importo Debiti fuori bilancio riconosciuti e finanziati / Totale impegni titolo I e titolo II	0,00
13.2	Debiti in corso di riconoscimento	Importo debiti fuori bilancio in corso di riconoscimento/Totale accertamento entrate dei titoli 1, 2 e 3	0,00
13.3	Debiti riconosciuti e in corso di finanziamento	Importo Debiti fuori bilancio riconosciuti e in corso di finanziamento/Totale accertamento entrate dei titoli 1, 2 e 3	0,00
14	Utilizzo del FPV		
14.1	Utilizzo del FPV	(Fondo pluriennale vincolato corrente e capitale iscritto in entrata del bilancio - Quota del fondo pluriennale vincolato corrente e capitale non utilizzata nel corso dell'esercizio e rinviata agli esercizi successivi) / Fondo pluriennale vincolato corrente e capitale iscritto in entrata nel bilancio (Per il FPV riferirsi ai valori riportati nell'allegato del rendiconto concernente il FPV, totale delle colonne a) e c)	93,17
15	Partite di giro e conto terzi		
15.1	Incidenza partite di giro e conto terzi in entrata	Totale accertamenti Entrate per conto terzi e partite di giro / Totale accertamenti primi tre titoli delle entrate (al netto delle operazioni riguardanti la gestione della cassa vincolata)	20,37
15.2	Incidenza partite di giro e conto terzi in uscita	Totale impegni Uscite per conto terzi e partite di giro / Totale impegni del titolo I della spesa (al netto delle operazioni riguardanti la gestione della cassa vincolata)	24,37

- (1) Il Patrimonio Netto è pari alla Lettera A) dello stato patrimoniale passivo. Gli enti locali delle Autonomie speciali che adottano il DLgs 118/2011 a decorrere dal 2016 e gli enti locali con popolazione inferiore a 5.000 abitanti elaborano l'indicatore a decorrere dal 2017.
- (2) Il debito da finanziamento è pari alla Lettera D1 dello stato patrimoniale passivo. Gli enti locali delle Autonomie speciali che adottano il DLgs 118/2011 a decorrere dal 2016 e gli enti locali con popolazione inferiore a 5.000 abitanti elaborano l'indicatore a decorrere dal 2017.
- (3) Indicatore da rappresentare solo in caso di disavanzo di amministrazione. Il disavanzo di amministrazione è pari alla lettera E dell'allegato al rendiconto riguardante il risultato di amministrazione dell'esercizio di riferimento.
- (4) Da compilare solo se la voce E, dell'allegato al rendiconto concernente il risultato di amministrazione è positivo o pari a 0
- (5) La quota libera di parte corrente del risultato di amministrazione è pari alla voce E riportata nell'allegato a) al rendiconto. Il risultato di amministrazione è pari alla lettera A del predetto allegato a)
- (6) La quota libera in c/capitale del risultato di amministrazione è pari alla voce D riportata nell'allegato a) al rendiconto. Il risultato di amministrazione è pari alla lettera A riportata nel predetto allegato a).
- (7) La quota accantonata del risultato di amministrazione è pari alla voce B riportata nell'allegato a) al rendiconto. Il risultato di amministrazione è pari alla lettera A del predetto allegato a).
- (8) La quota vincolata del risultato di amministrazione è pari alla voce C riportata nell'allegato a) al rendiconto. Il risultato di amministrazione è pari alla lettera A riportata nel predetto allegato a).
- (9) Indicare al numeratore solo la quota del finanziamento destinata alla copertura di investimenti, e al denominatore escludere gli investimenti che, nell'esercizio, sono finanziati dal FPV.

Piano degli indicatori di bilancio
Indicatori analitici concernenti la composizione delle entrate e l'effettiva capacità di riscossione
Rendiconto esercizio 2018

Titolo Tipologia	Denominazione	Composizione delle entrate (dati percentuali)			Percentuale di riscossione				
		Previsioni iniziali competenza/ totale previsioni iniziali competenza	Previsioni definitive competenza/ totale previsioni definitive competenza	Accertamenti/ Totale Accertamenti	% di riscossione prevista nel bilancio di previsione iniziale: Previsioni iniziali cassa/ (previsioni iniziali competenza + residui)	% di riscossione prevista nelle previsioni definitive: Previsioni definitive cassa/ (previsioni definitive competenza + residui)	% di riscossione complessiva: (Riscossioni c/comp+ Riscossioni c/residui)/ (Accertamenti + residui definitivi iniziali)	% di riscossione dei crediti esigibili nell'esercizio: Riscossioni c/comp/ Accertamenti di competenza	% di riscossione dei crediti esigibili negli esercizi precedenti: Riscossioni c/residui/ residui definitivi iniziali
TITOLO 1:	Entrate correnti di natura tributaria, contributiva e perequativa								
10101	Tipologia 101: Imposte, tasse e proventi assimilati	20,42	17,62	55,08	100,00	100,00	91,11	86,77	101,12
10104	Tipologia 104: Compartecipazioni di tributi	0,00	0,00	0,00	0,00	0,00	0,00	0,00	0,00
10301	Tipologia 301: Fondi perequativi da Amministrazioni Centrali	0,00	0,00	0,01	100,00	100,00	100,00	100,00	0,00
10302	Tipologia 302: Fondi perequativi dalla Regione o Provincia autonoma	0,00	0,00	0,00	0,00	0,00	0,00	0,00	0,00
10000	Totale TITOLO 1: Entrate correnti di natura tributaria, contributiva e perequativa	20,43	17,62	55,09	100,00	100,00	91,11	86,77	101,12
TITOLO 2:	Trasferimenti correnti								
20101	Tipologia 101: Trasferimenti correnti da Amministrazioni pubbliche	1,05	1,16	2,95	100,00	100,00	72,17	64,66	87,67
20102	Tipologia 102: Trasferimenti correnti da Famiglie	0,00	0,00	0,00	0,00	0,00	0,00	0,00	0,00
20103	Tipologia 103: Trasferimenti correnti da Imprese	0,00	0,00	0,00	0,00	0,00	0,00	0,00	0,00
20104	Tipologia 104: Trasferimenti correnti da Istituzioni Sociali Private	0,00	0,00	0,00	0,00	0,00	0,00	0,00	0,00
20105	Tipologia 105: Trasferimenti correnti dall'Unione Europea e dal Resto del Mondo	0,00	0,00	0,00	0,00	0,00	0,00	0,00	0,00
20000	Totale TITOLO 2: Trasferimenti correnti	1,05	1,16	2,95	100,00	100,00	72,17	64,66	87,67
TITOLO 3:	Entrate extratributarie								
30100	Tipologia 100: Vendita di beni e servizi e proventi derivanti dalla gestione dei beni	4,66	4,65	13,46	100,00	100,00	88,33	87,76	93,85
30200	Tipologia 200: Proventi derivanti dall'attività di controllo e repressione delle irregolarità e degli illeciti	0,32	0,21	0,61	100,00	100,00	93,88	92,83	100,00
30300	Tipologia 300: Interessi attivi	0,01	0,01	0,00	100,00	100,00	97,03	96,88	100,00
30400	Tipologia 400: Altre entrate da redditi da capitale	0,00	0,00	0,00	0,00	0,00	0,00	0,00	0,00
30500	Tipologia 500: Rimborsi e altre entrate correnti	1,18	1,78	2,96	100,00	100,00	95,71	95,82	93,27

Piano degli indicatori di bilancio
Indicatori analitici concernenti la composizione delle entrate e l'effettiva capacità di riscossione
Rendiconto esercizio 2018

Titolo Tipologia	Denominazione	Composizione delle entrate (dati percentuali)			Percentuale di riscossione				
		Previsioni iniziali competenza/ totale previsioni iniziali competenza	Previsioni definitive competenza/ totale previsioni definitive competenza	Accertamenti/ Totale Accertamenti	% di riscossione prevista nel bilancio di previsione iniziale: Previsioni iniziali cassa/ (previsioni iniziali competenza + residui)	% di riscossione prevista nelle previsioni definitive: Previsioni definitive cassa/ (previsioni definitive competenza + residui)	% di riscossione complessiva: (Riscossioni c/comp+ Riscossioni c/residui)/ (Accertamenti + residui definitivi iniziali)	% di riscossione dei crediti esigibili nell'esercizio: Riscossioni c/comp/ Accertamenti di competenza	% di riscossione dei crediti esigibili negli esercizi precedenti: Riscossioni c/residui/ residui definitivi iniziali
30000	Totale TITOLO 3: Entrate extratributarie	6,17	6,65	17,04	100,00	100,00	89,77	89,34	94,20
TITOLO 4:	Entrate in conto capitale								
40100	Tipologia 100: Tributi in conto capitale	0,00	0,00	0,00	0,00	0,00	0,00	0,00	0,00
40200	Tipologia 200: Contributi agli investimenti	59,51	53,33	5,85	100,00	100,00	33,40	5,88	93,71
40300	Tipologia 300: Altri trasferimenti in conto capitale	0,00	0,91	2,75	0,00	100,00	100,00	100,00	0,00
40400	Tipologia 400: Entrate da alienazione di beni materiali e immateriali	0,09	0,09	0,28	100,00	100,00	100,00	100,00	0,00
40500	Tipologia 500: Altre entrate in conto capitale	0,43	0,37	0,74	100,00	100,00	100,00	100,00	0,00
40000	Totale TITOLO 4: Entrate in conto capitale	60,03	54,71	9,63	100,00	100,00	53,83	42,77	93,71
TITOLO 5:	Entrate da riduzione di attività finanziarie								
50100	Tipologia 100: Alienazione di attività finanziarie	0,00	0,00	0,00	0,00	0,00	0,00	0,00	0,00
50200	Tipologia 200: Riscossione crediti di breve termine	0,00	0,00	0,00	0,00	0,00	0,00	0,00	0,00
50300	Tipologia 300: Riscossione crediti di medio-lungo termine	0,00	0,00	0,00	0,00	0,00	0,00	0,00	0,00
50400	Tipologia 400: Altre entrate per riduzione di attività finanziarie	0,00	0,00	0,00	0,00	0,00	0,00	0,00	0,00
50000	Totale TITOLO 5: Entrate da riduzione di attività finanziarie	0,00	0,00	0,00	0,00	0,00	0,00	0,00	0,00
TITOLO 6:	Accensione Prestiti								
60100	Tipologia 100: Emissione di titoli obbligazionari	0,00	0,00	0,00	0,00	0,00	0,00	0,00	0,00
60200	Tipologia 200: Accensione prestiti a breve termine	0,00	0,00	0,00	0,00	0,00	0,00	0,00	0,00
60300	Tipologia 300: Accensione mutui e altri finanziamenti a medio lungo termine	0,00	0,00	0,00	0,00	0,00	0,00	0,00	0,00
60400	Tipologia 400: Altre forme di indebitamento	0,00	0,00	0,00	0,00	0,00	0,00	0,00	0,00
60000	Totale TITOLO 6: Accensione Prestiti	0,00	0,00	0,00	0,00	0,00	0,00	0,00	0,00

Piano degli indicatori di bilancio
Indicatori analitici concernenti la composizione delle entrate e l'effettiva capacità di riscossione
Rendiconto esercizio 2018

Titolo Tipologia	Denominazione	Composizione delle entrate (dati percentuali)			Percentuale di riscossione				
		Previsioni iniziali competenza/ totale previsioni iniziali competenza	Previsioni definitive competenza/ totale previsioni definitive competenza	Accertamenti/ Totale Accertamenti	% di riscossione prevista nel bilancio di previsione iniziale: Previsioni iniziali cassa/ (previsioni iniziali competenza + residui)	% di riscossione prevista nelle previsioni definitive: Previsioni definitive cassa/ (previsioni definitive competenza + residui)	% di riscossione complessiva: (Riscossioni c/comp+ Riscossioni c/residui)/ (Accertamenti + residui definitivi iniziali)	% di riscossione dei crediti esigibili nell'esercizio: Riscossioni c/comp/ Accertamenti di competenza	% di riscossione dei crediti esigibili negli esercizi precedenti: Riscossioni c/residui/ residui definitivi iniziali
TITOLO 7:	Anticipazioni da istituto tesoriere/cassiere								
70100	Tipologia 100: Anticipazioni da istituto tesoriere/cassiere	2,59	10,21	0,00	100,00	100,00	0,00	0,00	0,00
70000	Totale TITOLO 7: Anticipazioni da istituto tesoriere/cassiere	2,59	10,21	0,00	100,00	100,00	0,00	0,00	0,00
TITOLO 9:	Entrate per conto terzi e partite di giro								
90100	Tipologia 100: Entrate per partite di giro	9,56	9,49	15,26	100,00	100,00	100,00	100,00	0,00
90200	Tipologia 200: Entrate per conto terzi	0,18	0,16	0,03	100,00	100,00	100,00	100,00	0,00
90000	Totale TITOLO 9: Entrate per conto terzi e partite di giro	9,74	9,65	15,30	100,00	100,00	100,00	100,00	0,00
	TOTALE ENTRATE	100,00	100,00	100,00	100,00	100,00	87,79	84,35	99,42

Piano degli indicatori di bilancio
Indicatori analitici concernenti la composizione delle spese per missioni e programmi
Rendiconto esercizio 2018

MISSIONI E PROGRAMMI			COMPOSIZIONE DELLE SPESE PER MISSIONI E PROGRAMMI						
			Previsioni Iniziali		Previsioni definitive		Dati di rendiconto		
			Incidenza Missioni/Programmi: Previsioni stanziamento/ totale previsioni missioni	di cui Incidenza FPV: Previsioni stanziamento FPV/ Previsione FPV totale	Incidenza Missioni/Programmi: Previsioni stanziamento/ totale previsioni missioni	di cui Incidenza FPV: Previsioni stanziamento FPV/ Previsione FPV totale	Incidenza Missione programma: (Impegni + FPV)/(Totale impegni + Totale FPV)	di cui incidenza FPV: FPV / Totale FPV	di cui Incidenza economie di spesa: Economie di competenza/ Totale Economie di competenza
Missione 01 Servizi istituzionali, generali e di gestione	01	Organi istituzionali	0,70	0,00	0,50	0,00	1,13	0,00	0,04
	02	Segreteria generale	6,66	0,00	5,04	2,08	11,22	2,08	0,52
	03	Gestione economica, finanziaria, programmazione e provveditorato	0,19	0,00	0,37	0,00	0,69	0,00	0,13
	04	Gestione delle entrate tributarie e servizi fiscali	0,05	0,00	0,09	0,00	0,21	0,00	0,00
	05	Gestione dei beni demaniali e patrimoniali	26,40	0,00	20,09	9,09	4,21	9,09	31,68
	06	Ufficio tecnico	0,37	0,00	0,26	0,00	0,61	0,00	0,01
	07	Elezioni e consultazioni popolari - Anagrafe e stato civile	0,43	0,00	0,37	0,00	0,20	0,00	0,50
	08	Statistica e sistemi informativi	0,00	0,00	0,00	0,00	0,00	0,00	0,00
	09	Assistenza tecnico-amministrativa agli enti locali	0,00	0,00	0,00	0,00	0,00	0,00	0,00
	10	Risorse umane	0,00	0,00	0,00	0,00	0,00	0,00	0,00
	11	Altri servizi generali	0,53	0,00	0,74	6,44	1,74	6,44	0,01
	TOTALE MISSIONE 01 Servizi istituzionali, generali e di gestione			35,33	0,00	27,46	17,61	20,01	17,61
Missione 02 Giustizia	01	Uffici giudiziari	0,00	0,00	0,00	0,00	0,00	0,00	0,00
	02	Casa circondariale e altri servizi	0,00	0,00	0,00	0,00	0,00	0,00	0,00
	TOTALE MISSIONE 02 Giustizia			0,00	0,00	0,00	0,00	0,00	0,00
Missione 03 Ordine pubblico e sicurezza	01	Polizia locale e amministrativa	0,10	0,00	0,07	0,00	0,18	0,00	0,00
	02	Sistema integrato di sicurezza urbana	0,00	0,00	0,00	0,00	0,00	0,00	0,00
	TOTALE MISSIONE 03 Ordine pubblico e sicurezza			0,10	0,00	0,07	0,00	0,18	0,00

Piano degli indicatori di bilancio
Indicatori analitici concernenti la composizione delle spese per missioni e programmi
Rendiconto esercizio 2018

MISSIONI E PROGRAMMI			COMPOSIZIONE DELLE SPESE PER MISSIONI E PROGRAMMI						
			Previsioni Iniziali		Previsioni definitive		Dati di rendiconto		
			Incidenza Missioni/Programmi: Previsioni stanziamento/ totale previsioni missioni	di cui Incidenza FPV: Previsioni stanziamento FPV/ Previsione FPV totale	Incidenza Missioni/Programmi: Previsioni stanziamento/ totale previsioni missioni	di cui Incidenza FPV: Previsioni stanziamento FPV/ Previsione FPV totale	Incidenza Missione programma: (Impegni + FPV)/(Totale impegni + Totale FPV)	di cui incidenza FPV: FPV / Totale FPV	di cui incidenza economie di spesa: Economie di competenza/ Totale Economie di competenza
Missione 04 Istruzione e diritto allo studio	01	Istruzione prescolastica	0,93	0,00	0,78	0,00	1,72	0,00	0,10
	02	Altri ordini di istruzione non universitaria	9,41	0,00	15,43	18,00	22,04	18,00	10,60
	04	Istruzione universitaria	0,00	0,00	0,00	0,00	0,00	0,00	0,00
	05	Istruzione tecnica superiore	0,00	0,00	0,00	0,00	0,00	0,00	0,00
	06	Servizi ausiliari all'istruzione	0,00	0,00	0,28	0,00	0,35	0,00	0,22
	07	Diritto allo studio	0,00	0,00	0,00	0,00	0,00	0,00	0,00
	TOTALE MISSIONE 04 Istruzione e diritto allo studio		10,34	0,00	16,49	18,00	24,11	18,00	10,93
Missione 05 Tutela e valorizzazione dei beni e delle attività culturali	01	Valorizzazione dei beni di interesse storico	0,00	0,00	0,00	0,00	0,00	0,00	0,00
	02	Attività culturali e interventi diversi nel settore culturale	1,06	0,00	0,89	0,00	2,03	0,00	0,06
	TOTALE MISSIONE 05 Tutela e valorizzazione dei beni e delle attività culturali		1,06	0,00	0,89	0,00	2,03	0,00	0,06
Missione 06 Politiche giovanili, sport e tempo libero	01	Sport e tempo libero	0,56	0,00	2,60	38,32	6,14	38,32	0,02
	02	Giovani	0,00	0,00	0,00	0,00	0,00	0,00	0,00
	TOTALE MISSIONE 06 Politiche giovanili, sport e tempo libero		0,56	0,00	2,60	38,32	6,14	38,32	0,02
Missione 07 Turismo	01	Sviluppo e valorizzazione del turismo	0,38	0,00	0,28	0,00	0,38	0,00	0,21
	TOTALE MISSIONE 07 Turismo		0,38	0,00	0,28	0,00	0,38	0,00	0,21
Missione 08 Assetto del territorio ed edilizia abitativa	01	Urbanistica e assetto del territorio	0,01	0,00	0,01	0,00	0,00	0,00	0,01
	02	Edilizia residenziale pubblica e locale e piani di edilizia economico-popolare	0,00	0,00	0,00	0,00	0,00	0,00	0,00
	TOTALE MISSIONE 08 Assetto del territorio ed edilizia abitativa		0,01	0,00	0,01	0,00	0,00	0,00	0,01

Piano degli indicatori di bilancio
Indicatori analitici concernenti la composizione delle spese per missioni e programmi
Rendiconto esercizio 2018

MISSIONI E PROGRAMMI			COMPOSIZIONE DELLE SPESE PER MISSIONI E PROGRAMMI						
			Previsioni Iniziali		Previsioni definitive		Dati di rendiconto		
			Incidenza Missioni/Programmi: Previsioni stanziamento/ totale previsioni missioni	di cui Incidenza FPV: Previsioni stanziamento FPV/ Previsione FPV totale	Incidenza Missioni/Programmi: Previsioni stanziamento/ totale previsioni missioni	di cui Incidenza FPV: Previsioni stanziamento FPV/ Previsione FPV totale	Incidenza Missione programma: (Impegni + FPV)/(Totale impegni + Totale FPV)	di cui Incidenza FPV: FPV / Totale FPV	di cui incidenza economie di spesa: Economie di competenza/ Totale Economie di competenza
Missione 09 Sviluppo sostenibile e tutela del territorio e dell'ambiente	01	Difesa del suolo	7,77	0,00	5,57	0,00	0,00	0,00	9,64
	02	Tutela, valorizzazione e recupero ambientale	0,26	0,00	5,72	5,85	13,22	5,85	0,25
	03	Rifiuti	3,29	0,00	2,59	0,00	5,89	0,00	0,18
	04	Servizio idrico integrato	0,00	0,00	0,00	0,00	0,00	0,00	0,00
	05	Aree protette, parchi naturali, protezione naturalistica e forestazione	0,00	0,00	0,00	0,00	0,00	0,00	0,00
	06	Tutela e valorizzazione delle risorse idriche	0,00	0,00	0,00	0,00	0,00	0,00	0,00
	07	Sviluppo sostenibile territorio montano piccoli Comuni	0,00	0,00	0,00	0,00	0,00	0,00	0,00
	08	Qualità dell'aria e riduzione dell'inquinamento	0,00	0,00	0,00	0,00	0,00	0,00	0,00
	TOTALE MISSIONE 09 Sviluppo sostenibile e tutela del territorio e dell'ambiente		11,32	0,00	13,88	5,85	19,11	5,85	10,06
Missione 10 Trasporti e diritto alla mobilità	01	Trasporto ferroviario	0,00	0,00	0,00	0,00	0,00	0,00	0,00
	02	Trasporto pubblico locale	0,00	0,00	0,00	0,00	0,00	0,00	0,00
	03	Trasporto per vie d'acqua	0,00	0,00	0,00	0,00	0,00	0,00	0,00
	04	Altre modalità di trasporto	0,00	0,00	0,00	0,00	0,00	0,00	0,00
	05	Viabilità e infrastrutture stradali	21,57	0,00	16,77	20,22	8,22	20,22	23,00
	TOTALE MISSIONE 10 Trasporti e diritto alla mobilità		21,57	0,00	16,77	20,22	8,22	20,22	23,00
Missione 11 Soccorso civile	01	Sistema di protezione civile	0,01	0,00	0,01	0,00	0,02	0,00	0,00
	02	Interventi a seguito di calamità naturali	0,00	0,00	0,00	0,00	0,00	0,00	0,00
	TOTALE MISSIONE 11 Soccorso civile		0,01	0,00	0,01	0,00	0,02	0,00	0,00

Piano degli indicatori di bilancio
Indicatori analitici concernenti la composizione delle spese per missioni e programmi
Rendiconto esercizio 2018

MISSIONI E PROGRAMMI			COMPOSIZIONE DELLE SPESE PER MISSIONI E PROGRAMMI						
			Previsioni iniziali		Previsioni definitive		Dati di rendiconto		
			Incidenza Missioni/Programmi: Previsioni stanziamento/ totale previsioni missioni	di cui Incidenza FPV: Previsioni stanziamento FPV/ Previsione FPV totale	Incidenza Missioni/Programmi: Previsioni stanziamento/ totale previsioni missioni	di cui Incidenza FPV: Previsioni stanziamento FPV/ Previsione FPV totale	Incidenza Missione programma: (Impegni + FPV)/(Totale impegni + Totale FPV)	di cui incidenza FPV: FPV / Totale FPV	di cui incidenza economie di spesa: Economie di competenza/ Totale Economie di competenza
Missione 12 Diritti sociali, politiche sociali e famiglia	01	Interventi per l'infanzia e i minori e per asili nido	0,23	0,00	0,18	0,00	0,16	0,00	0,19
	02	Interventi per la disabilità	0,00	0,00	0,00	0,00	0,00	0,00	0,00
	03	Interventi per gli anziani	0,45	0,00	0,31	0,00	0,13	0,00	0,43
	04	Interventi per soggetti a rischio di esclusione sociale	0,18	0,00	0,13	0,00	0,30	0,00	0,00
	05	Interventi per le famiglie	0,11	0,00	0,08	0,00	0,17	0,00	0,01
	06	Interventi per il diritto alla casa	0,00	0,00	0,00	0,00	0,00	0,00	0,00
	07	Programmazione e governo della rete dei servizi sociosanitari e sociali	0,75	0,00	0,53	0,00	1,22	0,00	0,03
	08	Cooperazione e associazionismo	0,00	0,00	0,00	0,00	0,00	0,00	0,00
	09	Servizio necroscopico e cimiteriale	0,18	0,00	0,11	0,00	0,18	0,00	0,07
		TOTALE MISSIONE 12 Diritti sociali, politiche sociali e famiglia	1,90	0,00	1,34	0,00	2,15	0,00	0,74
Missione 13 Tutela della salute	01	Servizio sanitario regionale - finanziamento ordinario corrente per la garanzia dei LEA	0,00	0,00	0,00	0,00	0,00	0,00	0,00
	02	Servizio sanitario regionale - finanziamento aggiuntivo corrente per livelli di assistenza superiori ai LEA	0,00	0,00	0,00	0,00	0,00	0,00	0,00
	03	Servizio sanitario regionale - finanziamento aggiuntivo corrente per la copertura dello squilibrio di bilancio corrente	0,00	0,00	0,00	0,00	0,00	0,00	0,00
	04	Servizio sanitario regionale - ripiano di disavanzi sanitari relativi ad esercizi pregressi	0,00	0,00	0,00	0,00	0,00	0,00	0,00
	05	Servizio sanitario regionale - investimenti sanitari	0,00	0,00	0,00	0,00	0,00	0,00	0,00
	06	Servizio sanitario regionale -	0,00	0,00	0,00	0,00	0,00	0,00	0,00

Piano degli indicatori di bilancio
Indicatori analitici concernenti la composizione delle spese per missioni e programmi
Rendiconto esercizio 2018

MISSIONI E PROGRAMMI		COMPOSIZIONE DELLE SPESE PER MISSIONI E PROGRAMMI						
		Previsioni iniziali		Previsioni definitive		Dati di rendiconto		
		Incidenza Missioni/Programmi: Previsioni stanziamento/ totale previsioni missioni	di cui Incidenza FPV: Previsioni stanziamento FPV/ Previsione FPV totale	Incidenza Missioni/Programmi: Previsioni stanziamento/ totale previsioni missioni	di cui Incidenza FPV: Previsioni stanziamento FPV/ Previsione FPV totale	Incidenza Missione programma: (Impegni + FPV)/(Totale impegni + Totale FPV)	di cui incidenza FPV: FPV / Totale FPV	di cui incidenza economie di spesa: Economie di competenza/ Totale Economie di competenza
	restituzione maggiori gettitiSSN							
07	Ulteriori spese in materia sanitaria	0,00	0,00	0,00	0,00	0,00	0,00	0,00
	TOTALE MISSIONE 13 Tutela della salute	0,00	0,00	0,00	0,00	0,00	0,00	0,00
Missione 14 Sviluppo economico e competitività	01	Industria, PMI e Artigianato	0,00	0,00	0,00	0,00	0,00	0,00
	02	Commercio - reti distributive - tutela dei consumatori	0,00	0,00	0,00	0,00	0,00	0,00
	03	Ricerca e innovazione	0,00	0,00	0,00	0,00	0,00	0,00
	04	Reti e altri servizi di pubblica utilità	0,00	0,00	0,00	0,00	0,00	0,00
		TOTALE MISSIONE 14 Sviluppo economico e competitività	0,00	0,00	0,00	0,00	0,00	0,00
Missione 15 Politiche per il lavoro e la formazione professionale	01	Servizi per lo sviluppo del mercato del lavoro	0,00	0,00	0,00	0,00	0,00	0,00
	02	Formazione professionale	0,00	0,00	0,00	0,00	0,00	0,00
	03	Sostegno all'occupazione	0,08	0,00	0,11	0,00	0,13	0,00
		TOTALE MISSIONE 15 Politiche per il lavoro e la formazione professionale	0,08	0,00	0,11	0,00	0,13	0,00
Missione 16 Agricoltura, politiche agroalimentari e pesca	01	Sviluppo del settore agricolo e del sistema agroalimentare	0,00	0,00	0,00	0,00	0,00	0,00
	02	Caccia e pesca	0,00	0,00	0,00	0,00	0,00	0,00
		TOTALE MISSIONE 16 Agricoltura, politiche agroalimentari e pesca	0,00	0,00	0,00	0,00	0,00	0,00
Missione 17 Energia e diversificazione delle fonti energetiche	01	Fonti energetiche	0,00	0,00	0,00	0,00	0,00	0,00
		TOTALE MISSIONE 17 Energia e diversificazione delle fonti energetiche	0,00	0,00	0,00	0,00	0,00	0,00
Missione 18 Relazioni con le altre autonomie territoriali e locali	01	Relazioni finanziarie con le altre autonomie territoriali	0,00	0,00	0,00	0,00	0,00	0,00
		TOTALE MISSIONE 18 Relazioni con le altre autonomie territoriali e locali	0,00	0,00	0,00	0,00	0,00	0,00

Piano degli indicatori di bilancio
Indicatori analitici concernenti la composizione delle spese per missioni e programmi
Rendiconto esercizio 2018

MISSIONI E PROGRAMMI			COMPOSIZIONE DELLE SPESE PER MISSIONI E PROGRAMMI						
			Previsioni Iniziali		Previsioni definitive		Dati di rendiconto		
			Incidenza Missioni/Programmi: Previsioni stanziamento/ totale previsioni missioni	di cui Incidenza FPV: Previsioni stanziamento FPV/ Previsione FPV totale	Incidenza Missioni/Programmi: Previsioni stanziamento/ totale previsioni missioni	di cui Incidenza FPV: Previsioni stanziamento FPV/ Previsione FPV totale	Incidenza Missione programma: (Impegni + FPV)/(Totale impegni + Totale FPV)	di cui incidenza FPV: FPV / Totale FPV	di cui incidenza economie di spesa: Economie di competenza/ Totale Economie di competenza
Missione 19 Relazioni internazionali	01	Relazioni internazionali e Cooperazione allo sviluppo	0,00	0,00	0,00	0,00	0,00	0,00	0,00
	TOTALE MISSIONE 19 Relazioni internazionali		0,00	0,00	0,00	0,00	0,00	0,00	0,00
Missione 20 Fondi e accantonamenti	01	Fondo di riserva	0,12	0,00	0,08	0,00	0,00	0,00	0,14
	02	Fondo crediti di dubbia esigibilità	0,33	0,00	0,24	0,00	0,00	0,00	0,42
	03	Altri fondi	0,00	0,00	0,00	0,00	0,00	0,00	0,00
	TOTALE MISSIONE 20 Fondi e accantonamenti		0,44	0,00	0,33	0,00	0,00	0,00	0,57
Missione 50 Debito pubblico	01	Quota interessi ammortamento mutui e prestiti obbligazionari	1,95	0,00	1,41	0,00	3,28	0,00	0,05
	02	Quota capitale ammortamento mutui e prestiti obbligazionari	2,63	0,00	1,88	0,00	4,46	0,00	0,00
	TOTALE MISSIONE 50 Debito pubblico		4,57	0,00	3,30	0,00	7,75	0,00	0,05
Missione 60 Anticipazioni finanziarie	01	Restituzione anticipazione di tesoreria	2,59	0,00	8,47	0,00	0,00	0,00	14,65
	TOTALE MISSIONE 60 Anticipazioni finanziarie		2,59	0,00	8,47	0,00	0,00	0,00	14,65
Missione 99 Servizi per conto terzi	01	Servizi per conto terzi - Partite di giro	9,74	0,00	8,00	0,00	9,78	0,00	6,71
	02	Anticipazioni per il finanziamento del sistema sanitario nazionale	0,00	0,00	0,00	0,00	0,00	0,00	0,00
	TOTALE MISSIONE 99 Servizi per conto terzi		9,74	0,00	8,00	0,00	9,78	0,00	6,71

Piano degli indicatori di bilancio

Indicatori concernenti la capacità di pagare spese per missioni e programmi

Rendiconto esercizio 2018

MISSIONI E PROGRAMMI			CAPACITA' DI PAGARE SPESE NEL CORSO DELL'ESERCIZIO 2018 (dati percentuali)				
			Capacità di pagamento nel bilancio di previsione iniziale: Previsioni iniziali cassa/ (residui +previsioni iniziali competenza- FPV)	Capacità di pagamento nelle previsioni definitive: Previsioni definitive cassa/ (residui +previsioni definitive competenza- FPV)	Capacità di pagamento a consuntivo: (Pagam. c/comp+ Pagam. c/residui)/ (Impegni + residui definitivi iniziali)	Capacità di pagamento delle spese nell'esercizio: Pagam. c/comp/ Impegni	Capacità di pagamento delle spese esigibili negli esercizi precedenti: Pagam. c/residui / residui definitivi iniziali
Missione 01 Servizi istituzionali, generali e di gestione	01	Organi istituzionali	100,00	100,00	63,16	42,20	100,00
	02	Segreteria generale	100,00	100,00	90,87	90,45	93,95
	03	Gestione economica, finanziaria, programmazione e provveditorato	100,00	100,00	88,05	86,44	100,00
	04	Gestione delle entrate tributarie e servizi fiscali	100,00	100,00	13,37	100,00	6,86
	05	Gestione dei beni demaniali e patrimoniali	100,00	100,00	89,60	88,36	97,41
	06	Ufficio tecnico	100,00	100,00	89,00	87,86	100,00
	07	Elezioni e consultazioni popolari - Anagrafe e stato civile	100,00	100,00	97,48	97,48	0,00
	08	Statistica e sistemi informativi	0,00	0,00	0,00	0,00	0,00
	09	Assistenza tecnico-amministrativa agli enti locali	0,00	0,00	0,00	0,00	0,00
	10	Risorse umane	0,00	0,00	0,00	0,00	0,00
	11	Altri servizi generali	100,00	100,00	100,00	100,00	0,00
	TOTALE MISSIONE 01 Servizi istituzionali, generali e di gestione			100,00	100,00	78,72	87,43
Missione 02 Giustizia	01	Uffici giudiziari	0,00	0,00	0,00	0,00	0,00
	02	Casa circondariale e altri servizi	0,00	0,00	0,00	0,00	0,00
	TOTALE MISSIONE 02 Giustizia			0,00	0,00	0,00	0,00
Missione 03 Ordine pubblico e sicurezza	01	Polizia locale e amministrativa	100,00	100,00	37,19	0,00	74,38
	02	Sistema integrato di sicurezza urbana	0,00	0,00	0,00	0,00	0,00
	TOTALE MISSIONE 03 Ordine pubblico e sicurezza			100,00	100,00	37,19	0,00

Piano degli indicatori di bilancio

Indicatori concernenti la capacità di pagare spese per missioni e programmi

Rendiconto esercizio 2018

MISSIONI E PROGRAMMI			CAPACITA' DI PAGARE SPESE NEL CORSO DELL'ESERCIZIO 2018 (dati percentuali)				
			Capacità di pagamento nel bilancio di previsione iniziale: Previsioni iniziali cassa/ (residui +previsioni iniziali competenza- FPV)	Capacità di pagamento nelle previsioni definitive: Previsioni definitive cassa/ (residui +previsioni definitive competenza- FPV)	Capacità di pagamento a consuntivo: (Pagam. c/comp+ Pagam. c/residui) / (Impegni + residui definitivi iniziali)	Capacità di pagamento delle spese nell'esercizio: Pagam. c/comp/ Impegni	Capacità di pagamento delle spese esigibili negli esercizi precedenti: Pagam. c/residui / residui definitivi iniziali
Missione 04 Istruzione e diritto allo studio	01	Istruzione prescolastica	100,00	100,00	99,89	99,89	100,00
	02	Altri ordini di istruzione non universitaria	100,00	100,00	91,94	91,66	100,00
	04	Istruzione universitaria	0,00	0,00	0,00	0,00	0,00
	05	Istruzione tecnica superiore	0,00	0,00	0,00	0,00	0,00
	06	Servizi ausiliari all'istruzione	0,00	100,00	0,00	0,00	0,00
	07	Diritto allo studio	0,00	0,00	0,00	0,00	0,00
	TOTALE MISSIONE 04 Istruzione e diritto allo studio		100,00	100,00	91,12	90,82	100,00
Missione 05 Tutela e valorizzazione dei beni e delle attività culturali	01	Valorizzazione dei beni di interesse storico	0,00	0,00	0,00	0,00	0,00
	02	Attività culturali e interventi diversi nel settore culturale	100,00	100,00	95,30	95,07	99,98
	TOTALE MISSIONE 05 Tutela e valorizzazione dei beni e delle attività culturali		100,00	100,00	95,30	95,07	99,98
Missione 06 Politiche giovanili, sport e tempo libero	01	Sport e tempo libero	100,00	100,00	97,08	95,08	100,00
	02	Giovani	0,00	0,00	0,00	0,00	0,00
	TOTALE MISSIONE 06 Politiche giovanili, sport e tempo libero		100,00	100,00	97,08	95,08	100,00
Missione 07 Turismo	01	Sviluppo e valorizzazione del turismo	100,00	100,00	89,59	88,38	100,00
	TOTALE MISSIONE 07 Turismo		100,00	100,00	89,59	88,38	100,00
Missione 08 Assetto del territorio ed edilizia abitativa	01	Urbanistica e assetto del territorio	100,00	100,00	0,00	0,00	0,00
	02	Edilizia residenziale pubblica e locale e piani di edilizia economico-popolare	0,00	0,00	0,00	0,00	0,00
	TOTALE MISSIONE 08 Assetto del territorio ed edilizia abitativa		100,00	100,00	0,00	0,00	0,00

Piano degli indicatori di bilancio
Indicatori concernenti la capacità di pagare spese per missioni e programmi
Rendiconto esercizio 2018

MISSIONI E PROGRAMMI			CAPACITA' DI PAGARE SPESE NEL CORSO DELL'ESERCIZIO 2018 (dati percentuali)				
			Capacità di pagamento nel bilancio di previsione iniziale: Previsioni iniziali cassa/ (residui +previsioni iniziali competenza- FPV)	Capacità di pagamento nelle previsioni definitive: Previsioni definitive cassa/ (residui +previsioni definitive competenza- FPV)	Capacità di pagamento a consuntivo: (Pagam. c/comp+ Pagam. c/residui) / (Impegni + residui definitivi iniziali)	Capacità di pagamento delle spese nell'esercizio: Pagam. c/comp/ Impegni	Capacità di pagamento delle spese esigibili negli esercizi precedenti: Pagam. c/residui / residui definitivi iniziali
Missione 09 Sviluppo sostenibile e tutela del territorio e dell'ambiente	01	Difesa del suolo	100,00	100,00	0,00	0,00	0,00
	02	Tutela, valorizzazione e recupero ambientale	100,00	100,00	98,81	98,55	100,00
	03	Rifiuti	100,00	100,00	60,75	73,57	20,87
	04	Servizio idrico integrato	0,00	0,00	0,00	0,00	0,00
	05	Aree protette, parchi naturali, protezione naturalistica e forestazione	0,00	0,00	0,00	0,00	0,00
	06	Tutela e valorizzazione delle risorse idriche	0,00	0,00	0,00	0,00	0,00
	07	Sviluppo sostenibile territorio montano piccoli Comuni	0,00	0,00	0,00	0,00	0,00
	08	Qualità dell'aria e riduzione dell'inquinamento	0,00	0,00	0,00	0,00	0,00
	TOTALE MISSIONE 09 Sviluppo sostenibile e tutela del territorio e dell'ambiente		100,00	100,00	85,91	90,52	67,71
Missione 10 Trasporti e diritto alla mobilità	01	Trasporto ferroviario	0,00	0,00	0,00	0,00	0,00
	02	Trasporto pubblico locale	0,00	0,00	0,00	0,00	0,00
	03	Trasporto per vie d'acqua	0,00	0,00	0,00	0,00	0,00
	04	Altre modalità di trasporto	0,00	0,00	0,00	0,00	0,00
	05	Viabilità e infrastrutture stradali	100,00	100,00	85,89	89,59	79,28
	TOTALE MISSIONE 10 Trasporti e diritto alla mobilità		100,00	100,00	85,89	89,59	79,28
Missione 11 Soccorso civile	01	Sistema di protezione civile	100,00	100,00	100,00	100,00	0,00
	02	Interventi a seguito di calamità naturali	0,00	0,00	0,00	0,00	0,00
	TOTALE MISSIONE 11 Soccorso civile		100,00	100,00	100,00	100,00	0,00

Piano degli indicatori di bilancio
Indicatori concernenti la capacità di pagare spese per missioni e programmi
Rendiconto esercizio 2018

MISSIONI E PROGRAMMI			CAPACITA' DI PAGARE SPESE NEL CORSO DELL'ESERCIZIO 2018 (dati percentuali)				
			Capacità di pagamento nel bilancio di previsione iniziale: Previsioni iniziali cassa/ (residui +previsioni iniziali competenza- FPV)	Capacità di pagamento nelle previsioni definitive: Previsioni definitive cassa/ (residui +previsioni definitive competenza- FPV)	Capacità di pagamento a consuntivo: (Pagam. c/comp+ Pagam. c/residui) / (Impegni + residui definitivi iniziali)	Capacità di pagamento delle spese nell'esercizio: Pagam. c/comp/ Impegni	Capacità di pagamento delle spese esigibili negli esercizi precedenti: Pagam. c/residui / residui definitivi iniziali
Missione 12 Diritti sociali, politiche sociali e famiglia	01	Interventi per l'infanzia e i minori e per asili nido	100,00	100,00	100,00	100,00	0,00
	02	Interventi per la disabilità	0,00	0,00	0,00	0,00	0,00
	03	Interventi per gli anziani	100,00	100,00	54,77	16,22	100,00
	04	Interventi per soggetti a rischio di esclusione sociale	100,00	100,00	19,07	19,07	0,00
	05	Interventi per le famiglie	100,00	100,00	100,00	100,00	0,00
	06	Interventi per il diritto alla casa	0,00	0,00	0,00	0,00	0,00
	07	Programmazione e governo della rete dei servizi sociosanitari e sociali	100,00	100,00	100,00	100,00	0,00
	08	Cooperazione e associazionismo	0,00	0,00	0,00	0,00	0,00
	09	Servizio necroscopico e cimiteriale	100,00	100,00	80,56	78,78	100,00
	TOTALE MISSIONE 12 Diritti sociali, politiche sociali e famiglia		100,00	100,00	82,94	81,92	100,00
Missione 13 Tutela della salute	01	Servizio sanitario regionale - finanziamento ordinario corrente per la garanzia dei LEA	0,00	0,00	0,00	0,00	0,00
	02	Servizio sanitario regionale - finanziamento aggiuntivo corrente per livelli di assistenza superiori ai LEA	0,00	0,00	0,00	0,00	0,00
	03	Servizio sanitario regionale - finanziamento aggiuntivo corrente per la copertura dello squilibrio di bilancio corrente	0,00	0,00	0,00	0,00	0,00
	04	Servizio sanitario regionale - ripiano di disavanzi sanitari relativi ad esercizi pregressi	0,00	0,00	0,00	0,00	0,00
	05	Servizio sanitario regionale - investimenti sanitari	0,00	0,00	0,00	0,00	0,00
	06	Servizio sanitario regionale - restituzione maggiori gettiti SSN	0,00	0,00	0,00	0,00	0,00

Piano degli indicatori di bilancio

Indicatori concernenti la capacità di pagare spese per missioni e programmi

Rendiconto esercizio 2018

MISSIONI E PROGRAMMI			CAPACITA' DI PAGARE SPESE NEL CORSO DELL'ESERCIZIO 2018 (dati percentuali)				
			Capacità di pagamento nel bilancio di previsione iniziale: Previsioni iniziali cassa/ (residui +previsioni iniziali competenza- FPV)	Capacità di pagamento nelle previsioni definitive: Previsioni definitive cassa/ (residui +previsioni definitive competenza- FPV)	Capacità di pagamento a consuntivo: (Pagam. c/comp+ Pagam. c/residui) / (Impegni + residui definitivi iniziali)	Capacità di pagamento delle spese nell'esercizio: Pagam. c/comp/ Impegni	Capacità di pagamento delle spese esigibili negli esercizi precedenti: Pagam. c/residui / residui definitivi iniziali
	07	Ulteriori spese in materia sanitaria	0,00	0,00	0,00	0,00	0,00
	TOTALE MISSIONE 13 Tutela della salute		0,00	0,00	0,00	0,00	0,00
Missione 14 Sviluppo economico e competitività	01	Industria, PMI e Artigianato	0,00	0,00	0,00	0,00	0,00
	02	Commercio - reti distributive - tutela dei consumatori	0,00	0,00	0,00	0,00	0,00
	03	Ricerca e innovazione	0,00	0,00	0,00	0,00	0,00
	04	Reti e altri servizi di pubblica utilità	100,00	100,00	100,00	100,00	0,00
	TOTALE MISSIONE 14 Sviluppo economico e competitività		100,00	100,00	100,00	100,00	0,00
Missione 15 Politiche per il lavoro e la formazione professionale	01	Servizi per lo sviluppo del mercato del lavoro	0,00	0,00	0,00	0,00	0,00
	02	Formazione professionale	0,00	0,00	0,00	0,00	0,00
	03	Sostegno all'occupazione	100,00	100,00	0,00	0,00	0,00
	TOTALE MISSIONE 15 Politiche per il lavoro e la formazione professionale		100,00	100,00	0,00	0,00	0,00
Missione 16 Agricoltura, politiche agroalimentari e pesca	01	Sviluppo del settore agricolo e del sistema agroalimentare	0,00	0,00	0,00	0,00	0,00
	02	Caccia e pesca	0,00	0,00	0,00	0,00	0,00
	TOTALE MISSIONE 16 Agricoltura, politiche agroalimentari e pesca		0,00	0,00	0,00	0,00	0,00
Missione 17 Energia e diversificazione delle fonti energetiche	01	Fonti energetiche	0,00	0,00	0,00	0,00	0,00
	TOTALE MISSIONE 17 Energia e diversificazione delle fonti energetiche		0,00	0,00	0,00	0,00	0,00
Missione 18 Relazioni con le altre autonomie territoriali e locali	01	Relazioni finanziarie con le altre autonomie territoriali	0,00	0,00	0,00	0,00	0,00
	TOTALE MISSIONE 18 Relazioni con le altre autonomie territoriali e locali		0,00	0,00	0,00	0,00	0,00

Piano degli indicatori di bilancio
Indicatori concernenti la capacità di pagare spese per missioni e programmi
Rendiconto esercizio 2018

MISSIONI E PROGRAMMI			CAPACITA' DI PAGARE SPESE NEL CORSO DELL'ESERCIZIO 2018 (dati percentuali)				
			Capacità di pagamento nel bilancio di previsione iniziale: Previsioni iniziali cassa/ (residui +previsioni iniziali competenza- FPV)	Capacità di pagamento nelle previsioni definitive: Previsioni definitive cassa/ (residui +previsioni definitive competenza- FPV)	Capacità di pagamento a consuntivo: (Pagam. c/comp+ Pagam. c/residui) / (Impegni + residui definitivi iniziali)	Capacità di pagamento delle spese nell'esercizio: Pagam. c/comp/ Impegni	Capacità di pagamento delle spese esigibili negli esercizi precedenti: Pagam. c/residui / residui definitivi iniziali
Missione 19 Relazioni internazionali	01	Relazioni internazionali e Cooperazione allo sviluppo	0,00	0,00	0,00	0,00	0,00
	TOTALE MISSIONE 19 Relazioni internazionali		0,00	0,00	0,00	0,00	0,00
Missione 20 Fondi e accantonamenti	01	Fondo di riserva	291,11	305,56	0,00	0,00	0,00
	02	Fondo crediti di dubbia esigibilità	0,00	3,58	0,00	0,00	0,00
	03	Altri fondi	0,00	0,00	0,00	0,00	0,00
	TOTALE MISSIONE 20 Fondi e accantonamenti		76,38	80,70	0,00	0,00	0,00
Missione 50 Debito pubblico	01	Quota interessi ammortamento mutui e prestiti obbligazionari	100,00	100,00	100,00	100,00	0,00
	02	Quota capitale ammortamento mutui e prestiti obbligazionari	100,00	100,00	100,00	100,00	0,00
	TOTALE MISSIONE 50 Debito pubblico		100,00	100,00	100,00	100,00	0,00
Missione 60 Anticipazioni finanziarie	01	Restituzione anticipazione di tesoreria	100,00	100,00	0,00	0,00	0,00
	TOTALE MISSIONE 60 Anticipazioni finanziarie		100,00	100,00	0,00	0,00	0,00
Missione 99 Servizi per conto terzi	01	Servizi per conto terzi - Partite di giro	100,00	100,00	100,00	100,00	100,00
	02	Anticipazioni per il finanziamento del sistema sanitario nazionale	0,00	0,00	0,00	0,00	0,00
	TOTALE MISSIONE 99 Servizi per conto terzi		100,00	100,00	100,00	100,00	100,00



COMUNE DI PIAZZA BREMBANA
PROVINCIA DI BERGAMO

Inventario. Conto del bilancio 2018.

Il sottoscritto, Vincenzo dr. De Filippis, Segretario Comunale del Comune di
Piazza Brembana;

Visti gli atti d'ufficio;

A T T E S T A

che l'inventario comunale è aggiornato al 31.12.2018.



IL SEGRETARIO COMUNALE
Vincenzo dr. De Filippis



COMUNE DI PIAZZA BREMBANA
Provincia di BERGAMO

Rilevazione della tempestività dei pagamenti delle transazioni commerciali

Prospetto di cui all'art. 9, comma 8 del DPCM 22 settembre 2014

1) Importo dei pagamenti relativi a transazioni commerciali effettuati dopo la scadenza dei termini previsti dal d.lgs. n. 231/2002

Nel periodo 01.01.2018 - 31.12.2018 l'importo dei pagamenti relativi a transazioni commerciali effettuati dopo la scadenza dei termini previsti dal d.lgs. n. 231/2002 è pari a euro **2.463,85** di cui €. **2.000,00** a seguito mancato riscontro positivo del D.U.R.C. del creditore, per cui è stata messa in atto la procedura sostitutiva ai sensi dell'art. 4, comma 2, D.P.R. N. 207/2020 (Determina del Responsabile del Servizio n. 56/56 in data 08.05.2018).

2) Indicatore di tempestività dei pagamenti delle transazioni commerciali

Nel periodo 01.01.2018 - 31.12.2018 l'indicatore globale è pari a **-24.05** giorni

Tale indicatore è ottenuto elaborando tutte le fatture pagate nel periodo considerato. La data di scadenza delle fatture in cui tale data non è stata indicata è calcolata automaticamente il 30° giorno successivo la data di registrazione.

Secondo quanto previsto dal D.P.C.M. 22/09/2014, art.9, l'indicatore è ottenuto sommando il prodotto tra numero di giorni e importo dovuto di ogni fattura e rapportando tale somma all'importo dei pagamenti di fatture avvenuti nel periodo considerato.

Il Sindaco

ARIZZI CAV. GEREMIA



Il Responsabile del Servizio Finanziario

VINCENZO DR. DE FILIPPIS

Piazza Brembana, lì 31.12.2018

RENDICONTO DEL TESORIERE
QUADRO RIASSUNTIVO DELLA GESTIONE DI CASSA

DESCRIZIONE	CONTI	COMPETENZE	TOTALE
I FONDO DI CASSA AL 1 GENNAIO 2018	0,00 I	0,00 I	931.648,22 I
I RISCOSSIONI (+)	427.123,34 I	1.224.820,80 I	1.651.944,14 I
I PAGAMENTI (-)	232.006,62 I	1.795.835,62 I	2.027.842,24 I
I RISCOSSIONI DA REGOLARIZZARE CON REVERSALI (+)			555.750,12 I
I PAGAMENTI DA REGOLARIZZARE CON MANDATI (-)			0,00 I
I PAGAMENTI PER AZIONI ESECUTIVE (-)			0,00 I
I FONDO DI CASSA AL 31 DICEMBRE 2018			555.750,12 I
CONCORDANZA CON LA TESORERIA PROVINCIALE			
FONDO DI CASSA AL 31 DICEMBRE 2018			555.750,12 I
		(-) I	19,85 I
		(+) I	3.599,83 I
			559.330,10 I
DISPONIBILITA' PRESSO LA TESORERIA PROVINCIALE			
SITUAZIONE VINCOLI DI CASSA AL 31 DICEMBRE 2018 DI CUI ALL'ART. 209, COMMA 3-BIS, DEL DLGS 267/2000 (SOLO PER GLI ENTI LOCALI)			
I FONDO DI CASSA AL 31 DICEMBRE 2018			555.750,12 I
I DI CUI QUOTA VINCOLATA DEL FONDO DI CASSA AL 31 DICEMBRE 2018 (A)			63.807,19 I
I QUOTA VINCOLATA UTILIZZATA PER LE SPESE CORRENTI NON REINTEGRATA AL 31/12/2018 (B)			0,00 I
I TOTALE QUOTA VINCOLATA AL 31 DICEMBRE 2018 (A) + (B)			63.807,19 I
SI DICHIARA CHE SONO STATI RISPETTATI DURANTE L'ANNO 2018 I LIMITI IMPOSTI DALLA NORMATIVA SULLA TESORERIA UNICA			
BERGAMO , LI 31.12.2018			
IL TESORIERE			
UBI BANCA			
ANNOTAZIONI DEL TESORIERE DI CUI ALL'ART. 226, COMMA 2 LETTERA D), DEL DLGS 267/2000			
I ANTICIPAZIONE DI TESORERIA AL 31 DICEMBRE 2017			0,00 I

IL TESORIERE
UNIONE DI BANCHE ITALIANE

Spett.
35001 COMUNE DI PIAZZA BREMBANA
c/o UBI < Banca
5882 FILIALE DI PIAZZA BREMBANA

Oggetto: utilizzo anticipazione esercizio 2018

La sottoscritta UBI < Banca, secondo gli atti in suo possesso riferiti alla gestione finanziaria nell'esercizio 2018,

CERTIFICA

che il COMUNE DI PIAZZA BREMBANA non ha usufruito dell'anticipazione di cassa.

La presente viene rilasciata ai sensi della normativa tempo per tempo vigente.

L'occasione ci è gradita per porgerVi i nostri distinti saluti.

UBI < Banca
Funzione Tesorerie e Gestione Operativa



COMUNE DI PIAZZA BREMBANA
PROVINCIA DI BERGAMO

Attestazione debiti fuori bilancio. Conto del bilancio 2018.

Il sottoscritto Vincenzo dr. De Filippis, Segretario Comunale del Comune di
Piazza Brembana,

Visti gli atti d'ufficio,

A T T E S T A

che non sussistono debiti fuori bilancio riconoscibili o riconosciuti e non
finanziati alla data del 31.12.2018.



IL SEGRETARIO COMUNALE
Vincenzo dr. De Filippis



COMUNE DI PIAZZA BREMBANA
PROVINCIA DI BERGAMO

Rispetto limiti di spesa disposti dall'art. 6 commi da 7 a10 e commi da 12 a14 del D.lgs n. 78/2010. Conto del bilancio 2018.

Il sottoscritto, Vincenzo dr. De Filippis, Segretario Comunale del Comune di Piazza Brembana;

Visti gli atti d'ufficio;

A T T E S T A

che sono stati rispettati i limiti di spesa disposti dall'art. 6 commi da 7 a10 e commi da 12 a14 del D.lgs n. 78/2010, come meglio specificato nel seguente prospetto:

Tipologia di spesa	Rendiconto 2009 (impegni)	Riduzione disposta	Limiti di spesa	Rendiconto 2018 (impegni)
Studi e consulenze	13.066,20	80%	2.613,24	-
Relazioni pubbliche, convegni, mostre pubblicità e rappresentanza	500,00	80%	100,00	-
Sponsorizzazioni	-	80%	-	-
Missioni	1.000,00	50%	500,00	500,00
Formazione	-	50%	-	-
Acquisto, manutenzione, noleggio autovetture	-	20%	-	-
TOTALI	14.566,20		3.213,24	500,00



IL SEGRETARIO COMUNALE
Vincenzo dr. De Filippis

**MONITORAGGIO DELLE RISULTANZE DEL SALDO DI FINANZA PUBBLICA AI SENSI DEL COMMA 469
DELL'ARTICOLO 1 DELLA LEGGE 11/12/2016, N. 232 (LEGGE DI BILANCIO 2017)
CITTA' METROPOLITANE - PROVINCE - COMUNI**

Sezione 1	(migliaia di euro)	
	Dati gestionali COMPETENZA (stanziamenti FPV/ accertamenti e impegni) al 31.12.2018 (a) (1)	Dati gestionali CASSA (iscossioni e pagamenti) al 31.12.2018 (b) (1)
AA) Avanzo di amministrazione per investimenti	87	
A1) Fondo pluriennale vincolato di entrata per spese correnti	29	
A2) Fondo pluriennale vincolato di entrata in conto capitale al netto delle quota finanziata da debito	629	
A3) Fondo pluriennale vincolato di entrata per partite finanziarie	0	
A4) Fondo pluriennale vincolato di entrata che finanzia gli impegni cancellati definitivamente dopo l'approvazione del rendiconto dell'anno precedente	3	
A) Fondo pluriennale vincolato di entrata (A1 + A2 + A3 - A4)	655	
B) Titolo 1 - Entrate correnti di natura tributaria, contributiva e perequativa	800	1.044
C) Titolo 2 - Trasferimenti correnti validi ai fini dei saldi finanza pubblica	43	46
D) Titolo 3 - Entrate extratributarie	247	243
E) Titolo 4 - Entrate in c/capitale	140	96
F) Titolo 5 - Entrate da riduzione di attività finanziarie	0	0
G) SPAZI FINANZIARI ACQUISITI (2)	170	
H1) Titolo 1 - Spese correnti al netto del fondo pluriennale vincolato	911	902
H2) Fondo pluriennale vincolato di parte corrente	34	
H) Titolo 1 - Spese correnti valide ai fini dei saldi di finanza pubblica (H=H1+H2)	945	902
I1) Titolo 2 - Spese in c/capitale al netto del fondo pluriennale vincolato	729	802
I2) Fondo pluriennale vincolato in c/capitale al netto delle quote finanziate da debito	274	
I) Titolo 2 - Spese in c/capitale valide ai fini dei saldi di finanza pubblica (I=I1+I2)	1.003	802
L1) Titolo 3 - Spese per incremento di attività finanziaria al netto del fondo pluriennale vincolato	0	0
L2) Fondo pluriennale vincolato per partite finanziarie	0	
L) Titolo 3 - Spese per incremento di attività finanziaria (L=L1+L2)	0	0
M) SPAZI FINANZIARI CEDUTI (2)	0	
N) SALDO DI COMPETENZA TRA ENTRATE E SPESE FINALI (N=AA+A+B+C+D+E+F+G-H-I-L-M) SALDO FINALE DI CASSA (B+C+D+E+F-H-I-L) (3)	194	-275
O) OBIETTIVO DI SALDO FINALE DI COMPETENZA 2018 (4)	0	
P) OBIETTIVO DI SALDO FINALE DI COMPETENZA 2018 RIDETERMINATO a seguito del recupero degli spazi finanziari acquisiti nell'anno 2018 e NON utilizzati e Risorse nette da programmare entro il 20 gennaio 2019 (Vedi dettaglio rideterminazione nella Sezione 2)	0	
Q) DIFFERENZA TRA IL SALDO DI COMPETENZA TRA ENTRATE E SPESE FINALI E OBIETTIVO DI SALDO FINALE DI COMPETENZA RIDETERMINATO (Q=N-P) (5)	194	

Sezione 2 RIDETERMINAZIONE OBIETTIVO DI SALDO FINALE DI COMPETENZA 2018		(migliaia di euro)
UTILIZZO SPAZI FINANZIARI ACQUISITI NELL'ANNO 2018 CON I PATTI DI SOLIDARIETA' E EVENTUALE RECUPERO - EFFETTI CHIUSURE CONTABILITA' SPECIALI		Dati gestionali (stanziamenti FPV/ Impegni) al 31.12.2018 (a)
1) SPAZI FINANZIARI ACQUISITI nel 2018 con il Patto di "SOLIDARIETA' NAZIONALE VERTICALE"		170
ai sensi dei commi 485 e segg., art. 1, legge n. 232/2016		
1A) IMPEGNI esigibili nel 2018 per INVESTIMENTI assunti a valere sugli spazi acquisiti con il Patto di "SOLIDARIETA' NAZIONALE VERTICALE", ai sensi dei commi 485 e segg., art. 1, legge n. 232/2016 e relativi ad opere pubbliche oggetto di monitoraggio BDAP-MOP ai sensi del D. Lgs n. 229/2011		134
1B) Fondo pluriennale vincolato in c/capitale al netto della quota finanziata da debito per INVESTIMENTI a valere sugli spazi acquisiti con il Patto di "SOLIDARIETA' NAZIONALE VERTICALE" ai sensi dei commi 485 e segg., art. 1, legge n. 232/2016 (Opere pubbliche oggetto di monitoraggio BDAP MOP)		36
1C) IMPEGNI per INVESTIMENTI assunti a valere sugli spazi acquisiti con il Patto di "SOLIDARIETA' NAZIONALE VERTICALE", ai sensi dei commi 485 e segg., art. 1, legge n. 232/2016 e NON oggetto di monitoraggio BDAP-MOP ai sensi del D. Lgs n. 229/2011 (Altri investimenti; investimenti per opere pubbliche cofinanziati dalle politiche di coesione - in quanto monitorati e trasmessi a BDAP esclusivamente tramite la Banca Dati Unitaria (BDU) - e trasferimenti alle Unioni di comuni per investimenti in opere pubbliche e/o per edilizia scolastica a seguito di funzioni delegate ai sensi dei commi 486 bis e 488-bis, art. 1, legge n. 232/2016)		0
1D) SPAZI FINANZIARI ACQUISITI nel 2018 con il Patto di "SOLIDARIETA' NAZIONALE VERTICALE" e NON UTILIZZATI per investimenti di cui ai commi 485 e segg., art. 1, legge n. 232/2016. (1D = 1 - 1A - 1B - 1C)		0
2) SPAZI FINANZIARI ACQUISITI con le INTESE REGIONALI 2018, ai sensi dell'art. 2 del D.P.C.M. n. 21/2017.		0
2A) IMPEGNI esigibili nel 2018 per INVESTIMENTI assunti a valere sugli spazi acquisiti con le INTESE REGIONALI 2018, ai sensi dell'art. 2 del D.P.C.M. n. 21/2017 e relativi ad opere pubbliche oggetto di monitoraggio BDAP-MOP ai sensi del D. Lgs n. 229/2011		0
2B) Fondo pluriennale vincolato in c/capitale al netto della quota finanziata da debito per INVESTIMENTI a valere sugli spazi acquisiti con con le INTESE REGIONALI 2018, ai sensi dell'art. 2 del D.P.C.M. n. 21/2017 (Opere pubbliche oggetto di monitoraggio BDAP MOP)		0
2C) IMPEGNI per INVESTIMENTI assunti a valere sugli spazi acquisiti con le INTESE REGIONALI 2018, ai sensi dell'art. 2 del D.P.C.M. n. 21/2017 e NON oggetto di monitoraggio BDAP-MOP ai sensi del D. Lgs n. 229/2011 (Altri investimenti; investimenti per opere pubbliche cofinanziati dalle politiche di coesione - in quanto monitorati e trasmessi a BDAP esclusivamente tramite la Banca Dati Unitaria (BDU) - e trasferimenti alle Unioni di comuni per investimenti in opere pubbliche a seguito di funzioni delegate ai sensi del comma 486 bis, art. 1, legge n. 232/2016)		0
2D) SPAZI FINANZIARI ACQUISITI con le INTESE REGIONALI 2018 e NON UTILIZZATI per investimenti ai sensi dell'art. 2 del D.P.C.M. n. 21/2017. (2D = 2 - 2A - 2B - 2C)		0
3) SPAZI FINANZIARI ACQUISITI nel 2018 con il Patto di "SOLIDARIETA' NAZIONALE ORIZZONTALE", ai sensi dell'art. 4 del D.P.C.M. n. 21/2017.		0
3A) IMPEGNI esigibili nel 2018 per INVESTIMENTI assunti a valere sugli spazi acquisiti con il Patto di "SOLIDARIETA' NAZIONALE ORIZZONTALE", ai sensi dell'art. 4 del D.P.C.M. n. 21/2017 e relativi ad opere pubbliche oggetto di monitoraggio BDAP-MOP ai sensi del D. Lgs n. 229/2011		0
3B) Fondo pluriennale vincolato in c/capitale al netto della quota finanziata da debito per INVESTIMENTI a valere sugli spazi acquisiti con il Patto di "SOLIDARIETA' NAZIONALE ORIZZONTALE", ai sensi dell'art. 4 del D.P.C.M. n. 21/2017 (Opere pubbliche oggetto di monitoraggio BDAP MOP)		0
3C) IMPEGNI per INVESTIMENTI assunti a valere sugli spazi acquisiti con il Patto di "SOLIDARIETA' NAZIONALE ORIZZONTALE", ai sensi dell'art. 4 del D.P.C.M. n. 21/2017 e NON oggetto di monitoraggio BDAP-MOP ai sensi del D. Lgs n. 229/2011 (Altri investimenti; investimenti per opere pubbliche cofinanziati dalle politiche di coesione - in quanto monitorati e trasmessi a BDAP esclusivamente tramite la Banca Dati Unitaria (BDU) - e trasferimenti alle Unioni di comuni per investimenti in opere pubbliche a seguito di funzioni delegate ai sensi del comma 486 bis, art. 1, legge n. 232/2016)		0
3D) SPAZI FINANZIARI ACQUISITI nel 2018 con il Patto di "SOLIDARIETA' NAZIONALE ORIZZONTALE" e NON UTILIZZATI per investimenti, ai sensi dell'art. 4 del D.P.C.M. n. 21/2017. (3D = 3 - 3A - 3B - 3C)		0
4) RISORSE riservate all'Ente a seguito della CHIUSURA DELLE CONTABILITA' SPECIALI in materia di protezione civile e accertate nel 2018 (art. 1, comma 788, legge n. 205 del 2017)		0
5A) IMPEGNI esigibili nel 2018 correlati alle RISORSE di cui alla voce 4) (art. 1, comma 788, legge n. 205 del 2017)		0
5B) Fondo pluriennale vincolato in c/capitale 2018 correlato alle RISORSE di cui alla voce 4) (art. 1, comma 788, legge n. 205 del 2017)		0
6) Risorse nette da programmare entro il 20 gennaio 2019 per investimenti ai sensi dell'art 1, commi 789 e 790 della legge n. 205 del 2017. (6 = 4 - 5A - 5B)		0
P) OBIETTIVO DI SALDO FINALE DI COMPETENZA 2018 RIDETERMINATO a seguito del recupero degli spazi finanziari acquisiti nell'anno 2018 e NON utilizzati e Risorse nette da programmare entro il 20 gennaio 2019 (P = O + 1D + 2D + 3D + 6)		0

Note

- 1) Nella colonna a), in sede di monitoraggio al 30 giugno 2018 inserire i dati gestionali di competenza alla data del 30 giugno 2018; in sede di monitoraggio al 31 dicembre 2018 inserire i dati di preconsuntivo. Nella colonna (b), in sede di monitoraggio al 30 giugno 2018 inserire i dati gestionali di cassa (gestione competenza + gestione residui) alla data del 30 giugno 2018; in sede di monitoraggio al 31 dicembre 2018 inserire i dati gestionali di cassa (gestione competenza + gestione residui) alla data del 31 dicembre 2018.
- 2) Nella voce G è riportato l'effetto complessivo derivante dalla acquisizione di spazi finanziari da parte dell'ente nelle intese regionali 2018 e nei patti di solidarietà nazionali 2018 e dagli effetti dei recuperi di eventuali cessioni di spazi finanziari effettuate nelle intese regionali orizzontali e nei patti di solidarietà nazionali orizzontali degli anni precedenti. L'importo è inserito automaticamente dal sistema e deriva dalla cella (ak), preso in valore assoluto, del modello VAR/PATTI/2018 dell'ente, visualizzabile sull'applicativo web all'indirizzo "http://pareggiobilancio.mef.gov.it". Tale importo, riportato in valore assoluto nella cella G, rappresenta, pertanto, una maggiore capacità di spesa per l'ente. Nella voce M è riportato l'effetto complessivo derivante dalla cessione di spazi finanziari da parte dell'ente nelle intese regionali 2018 e nei patti di solidarietà nazionali 2018 e dagli effetti dei recuperi di eventuali acquisizioni di spazi finanziari effettuate nelle intese regionali orizzontali e nei patti di solidarietà nazionali orizzontali degli anni precedenti. L'importo è inserito automaticamente dal sistema e deriva dal valore positivo della cella (aq), del modello VAR/PATTI/2018 dell'ente, visualizzabile sull'applicativo web all'indirizzo "http://pareggiobilancio.mef.gov.it". Tale importo, riportato in valore positivo sulla cella M, rappresenta, pertanto, una minore capacità di spesa per l'ente.
- 3) Il saldo finale di cassa al 31 dicembre 2018, rileva ai fini dell'attuazione del sistema premiale di cui all'art. 9, comma 4, della legge n.243 del 2012 da attuare in sede di certificazione del rispetto del saldo di finanza pubblica di cui al comma 466 dell'art. 1 della legge n. 232 del 2016, previsto ai sensi del comma 479, dell'art. 1 della legge n. 232 del 2016.
- 4) Nella voce "O" è riportato automaticamente dal sistema il valore indicato nella cella (aw) del modello VAR/PATTI/18 e assume valore pari a 0. Per i soli comuni, tale valore può essere positivo, in caso di assegnazione del contributo di cui ai commi 870 e 871 dell'articolo 1 della legge n. 205 del 2017. In tal caso l'obiettivo di saldo è pari al valore di tale contributo, come riportato alla Tabella B allegata al D.P.C.M. 10 marzo 2017.
- 5) Ai fini della verifica del rispetto dell'obiettivo di saldo finale di competenza rileva la sola situazione annuale (al 31 dicembre 2018) relativa ai dati gestionali di cui alla colonna a). A tal fine presa in considerazione solo ed esclusivamente la Differenza tra il Saldo tra Entrate e Spese finali (cella N) e l'Obiettivo di saldo finale di competenza, rideterminato a seguito dei recuperi degli spazi acquisiti con i patti nazionali e le intese regionali nel 2018 e non utilizzati per le finalità sottese nonché a seguito delle risorse nette da programmare entro il 20 gennaio 2019 (cella P) (vedi dettaglio della rideterminazione dell'obiettivo di saldo finale nella Sezione 2). In caso di differenza positiva o pari a 0, il pareggio è stato conseguito. In caso di differenza negativa, il pareggio non è stato conseguito.



COMUNE DI PIAZZA BREMBANA
PROVINCIA DI BERGAMO

Elenco delle spese finanziate con proventi delle sanzioni amministrative per violazione al codice della strada. Conto del bilancio 2018.

ENTRATE

Codifica	Piano dei conti	Tipologia	accertamenti competenza
3.2.2.1.1		Entrate dalle famiglie derivanti dall'attività di controllo e repressione delle irregolarità e degli illeciti (cap. 736)	€. 5.840,50

TOTALE ENTRATE €. 5.840,50

SPESE

Codifica	Piano dei conti	Tipologia	impegni competenza
1.3.2.9.11		Titolo I Missione 10 – Programma 5 (cap. 4766 - 4739)	€. 5.155,62

TOTALE SPESE €. 5.155,62



IL SEGRETARIO COMUNALE
Vincenzo di De Filippis

ALLEGATO

**Comune di PIAZZA BREMBANA
Provincia di BERGAMO**

**ELENCO DELLE SPESE DI RAPPRESENTANZA
SOSTENUTE DAGLI ORGANI DI GOVERNO DELL'ENTE
NELL'ANNO 2018**

(articolo 16, comma 26, del decreto legge 13 agosto 2011, n. 138)

Delibera di approvazione regolamento n. ____/____ del ____/____

(Indicare gli estremi del regolamento dell'ente (se risulti adottato) che disciplina le spese di rappresentanza)

SPESE DI RAPPRESENTANZA SOSTENUTE NELL'ANNO 2018 1

Descrizione dell'oggetto della spesa	Occasione in cui la spesa è stata sostenuta	Importo della spesa (euro)
Nessuna spesa sostenuta nell'esercizio 2018		
Totale delle spese sostenute		

Piazza Brembana, 1 27.03.2019

IL SEGRETARIO DELL'ENTE
Vincenzo Dr. De Filippis

L'ORGANO DI REVISIONE ECONOMICO FINANZIARIO 2

Beolodi, sc. Daola Maria

IL RESPONSABILE DEL SERVIZIO FINANZIARIO
Vincenzo Dr. De Filippis



- (1) Ai fini dell'elencazione si richiamano i seguenti principi e criteri generali desunti dal consolidato orientamento della giurisprudenza:
- > stretta correlazione con le finalità istituzionali dell'ente;
 - > sussistenza di elementi che richiedano una proiezione esterna delle attività dell'ente per il migliore perseguimento dei propri fini istituzionali;
 - > rigorosa motivazione con riferimento allo specifico interesse istituzionale perseguito, alla dimostrazione del rapporto tra l'attività dell'ente e la spesa erogata, nonché alla qualificazione del soggetto destinatario dell'occasione della spesa;
 - > rispondenza a criteri di ragionevolezza e di congruità rispetto ai fini.

(2) E' richiesta la sottoscrizione di almeno due componenti del collegio, sempreché il regolamento di contabilità non preveda la presenza di tutti i componenti per il funzionamento, ovvero dell'unico revisore nei casi in cui l'organo sia costituito da un solo revisore.



COMUNE DI PIAZZA BREMBANA
PROVINCIA DI BERGAMO

Utilizzo avanzo di amministrazione. Conto del bilancio 2018.

Il sottoscritto Vincenzo dr. De Filippis, Segretario Comunale del Comune di Piazza Brembana,


A T T E S T A

che nel corso dell'esercizio finanziario 2018 è stato utilizzato l'avanzo di amministrazione:

per €. 256.791,00 destinato a spese d'investimento:	
Missione 1 programma 5 cap. 5913	€. 16.930,00
Missione 1 programma 2 cap. 5916/5915	€. 7.000,00
Missione 10 programma 5 cap. 5917	€. 2.000,00
Missione 4 programma 2 cap. 6802	€. 170.000,00
Missione 9 programma 2 cap. 8574	€. 2.000,00
Missione 6 programma 1 cap. 8980	€. 38.000,00
Missione 5 programma 2 cap. 8985	€. 6.000,00
Missione 10 programma 5 cap. 9550/9560	€. 14.861,00
per €. 2.586,98 destinato a spese correnti:	
Missione 1 programma 2 cap. 105/110/111	€. 1.702,86
Missione 5 programma 2 cap. 2205/2210/2211	€. 397,34
Missione 10 programma 5 cap. 4705/4710/4711	€. 486,78



IL SEGRETARIO COMUNALE
Vincenzo dr. De Filippis



COMUNE DI PIAZZA BREMBANA
PROVINCIA DI BERGAMO

Mutui assunti nel corso dell'esercizio 2018.

Il sottoscritto Vincenzo dr. De Filippis, Segretario Comunale del Comune di Piazza Brembana,

Visti gli atti d'ufficio;

A T T E S T A

che nel corso dell'esercizio 2018 non sono stati contratti mutui.

IL SEGRETARIO COMUNALE
Vincenzo dr. De Filippis





COMUNE DI PIAZZA BREMBANA

PROVINCIA DI BERGAMO

Fondo di riserva e fondo di riserva di cassa. Conto del bilancio 2018.

Il sottoscritto Vincenzo dr. De Filippis, Segretario Comunale del Comune di Piazza Brembana,

A T T E S T A

che nel corso dell'esercizio finanziario 2018 non è stato utilizzato né il fondo di riserva né il fondo di riserva di cassa.



IL SEGRETARIO COMUNALE
Vincenzo dr. De Filippis



COMUNE DI PIAZZA BREMBANA
PROVINCIA DI BERGAMO

Elenco variazioni di bilancio adottate nell'esercizio 2018.

Il sottoscritto Vincenzo dr. De Filippis, Segretario Comunale del Comune di Piazza Brembana,

A T T E S T A

che nel corso dell'esercizio finanziario 2018 sono stati adottati i seguenti atti che hanno comportato variazioni al bilancio e che gli stessi sono divenuti esecutivi:

ORGANO DELIBERANTE	NUMERO E DATA DELIBERA	ESTREMI DI RATIFICA CONSILIARE
Consiglio Comunale	n. 10 in data 18.05.2018	
Consiglio Comunale	n. 18 in data 10.08.2018	
Giunta Comunale	n. 30 in data 08.06.2018	n. 15 in data 13.07.2018
Consiglio Comunale	n. 23 in data 16.11.2018	
Giunta Comunale	n. 51 in data 28.11.2018	n. 26 in data 12.12.2018
Giunta Comunale	n. 24 in data 19.03.2018	atto non soggetto a ratifica
Giunta Comunale	n. 28 in data 30.05.2018	atto non soggetto a ratifica
Giunta Comunale	n. 15 in data 28.02.2019	atto non soggetto a ratifica



IL SEGRETARIO COMUNALE

Vincenzo dr. De Filippis



COMUNE DI PIAZZA BREMBANA

PROVINCIA DI BERGAMO

Elenco indirizzi internet.

Il sottoscritto Vincenzo dr. De Filippis, Segretario Comunale del Comune di Piazza Brembana,

A T T E S T A


che i bilanci delle società partecipate – enti strumentali partecipati dell'Ente sono pubblicati sui seguenti indirizzi internet:

Società partecipata: Uniacque S.p.a.:

<http://www.uniacque.bg.it>

Ente strumentale partecipato: Consorzio Energia Vento (C.E.V.):

<http://www.consorziocev.it>



IL SEGRETARIO COMUNALE

Vincenzo dr. De Filippis

COMUNE DI PIAZZA BREMBANA

Esercizio 2018

CONTO ECONOMICO

Pag. 1

	2018	2017	referimento art.2425 cc	referimento DM 26/4/95
A) COMPONENTI POSITIVI DELLA GESTIONE				
1	Proventi da tributi	799.895,23	784.781,56	
2	Proventi da fondi perequativi	110,14	3.292,16	
3	Proventi da trasferimenti e contributi	42.814,20	100.851,35	
	a Proventi da trasferimenti correnti	42.814,20	47.314,83	A5c
	b Quota annuale di contributi agli investimenti	0,00	53.536,52	E20c
	c Contributi agli investimenti	0,00	0,00	
4	Ricavi delle vendite e prestazioni e proventi da servizi pubblici	139.683,25	124.372,88	A1 A1a
	a Proventi derivanti dalla gestione dei beni	79.649,18	66.382,88	
	b Ricavi della vendita di beni	0,00	0,00	
	c Ricavi e proventi dalla prestazione di servizi	60.034,07	57.990,00	
5	Variazioni nelle rimanenze di prodotti in corso di lavorazione, etc. (+/-)	0,00	0,00	A2
6	Variazione dei lavori in corso su ordinazione	0,00	0,00	A3
7	Incrementi di immobilizzazioni per lavori interni	0,00	0,00	A4 A4
8	Altri ricavi e proventi diversi	51.903,23	81.810,44	A5 A5 a e b
	TOTALE COMPONENTI POSITIVI DELLA GESTIONE (A)	1.034.406,05	1.095.108,39	
B) COMPONENTI NEGATIVI DELLA GESTIONE				
9	Acquisto di materie prime e/o beni di consumo	41.440,23	31.627,72	B6 B6
10	Prestazioni di servizi	380.749,15	415.720,51	B7 B7
11	Utilizzo beni di terzi	3.005,60	6.011,20	B8 B8
12	Trasferimenti e contributi	146.173,73	140.036,51	
	a Trasferimenti correnti	146.173,73	139.836,51	
	b Contributi agli investimenti ad Amministrazioni pubb.	0,00	200,00	
	c Contributi agli investimenti ad altri soggetti	0,00	0,00	
13	Personale	183.788,28	205.993,37	B9 B9
14	Ammortamenti e svalutazioni	200.202,12	208.330,76	B10 B10
	a Ammortamenti di immobilizzazioni Immateriali	2.235,27	1.578,60	B10a B10a
	b Ammortamenti di immobilizzazioni materiali	197.737,33	182.773,74	B10b B10b
	c Altre svalutazioni delle immobilizzazioni	0,00	0,00	B10c B10c
	d Svalutazione dei crediti	229,52	23.978,42	B10d B10d
15	Variazioni nelle rimanenze di materie prime e/o beni di consumo (+/-)	0,00	0,00	B11 B11
16	Accantonamenti per rischi	0,00	4.405,00	B12 B12
17	Altri accantonamenti	0,00	0,00	B13 B13
18	Oneri diversi di gestione	14.141,28	15.626,23	B14 B14
	TOTALE COMPONENTI NEGATIVI DELLA GESTIONE (B)	969.500,39	1.027.751,30	
	DIFFERENZA FRA COMP. POSITIVI E NEGATIVI DELLA GESTIONE (A-B)	64.905,66	67.357,09	
C) PROVENTI ED ONERI FINANZIARI				
	Proventi finanziari			
19	Proventi da partecipazioni			C15 C15
	a da società controllate	0,00	0,00	
	b da società partecipate	0,00	0,00	

COMUNE DI PIAZZA BREMBANA
Esercizio 2018
CONTO ECONOMICO

Pag. 2

	2018	2017	referimento art.2425 cc	referimento DM 26/4/95
c da altri soggetti	0,00	0,00		
20 Altri proventi finanziari	14,09	1.108,96	C16	C16
Totale proventi finanziari	14,09	1.108,96		
Oneri finanziari				
21 Interessi ed altri oneri finanziari			C17	C17
a Interessi passivi	74.629,37	78.068,71		
b Altri oneri finanziari	0,00	0,00		
Totale oneri finanziari	74.629,37	78.068,71		
TOTALE PROVENTI ED ONERI FINANZIARI (C)	-74.615,28	-76.959,75		
D) RETTIFICHE DI VALORE ATTIVITA' FINANZIARIE				
22 Rivalutazioni	0,00	0,00	D18	D18
23 Svalutazioni	0,00	0,00	D19	D19
TOTALE RETTIFICHE (D)	0,00	0,00		
E) PROVENTI ED ONERI STRAORDINARI				
24 Proventi straordinari			E20	E20
a Proventi da permessi di costruire	0,00	0,00		
b Proventi da trasferimenti in conto capitale	40.000,00	0,00		
c Sopravvenienze attive e insussistenze del passivo	586.901,29	37.671,00		E20b
d Plusvalenze patrimoniali	39,00	0,00		E20c
e Altri proventi straordinari	0,00	0,00		
Totale proventi straordinari	626.940,29	37.671,00		
25 Oneri straordinari			E21	E21
a Trasferimenti in conto capitale	0,00	0,00		
b Sopravvenienze passive e insussistenze dell'attivo	458.680,57	4.894,87		E21b
c Minusvalenze patrimoniali	4.031,00	119,97		E21a
d Altri oneri straordinari	0,00	0,00		E21d
Totale oneri straordinari	462.711,57	5.014,84		
TOTALE PROVENTI ED ONERI STRAORDINARI (E)	164.228,72	32.656,16		
RISULTATO PRIMA DELLE IMPOSTE (A-B+C+D+E)	154.519,10	23.053,50		
26 Imposte (*)	14.558,29	15.834,39	E22	E22
RISULTATO DELL'ESERCIZIO	139.960,81	7.219,11	E23	E23

PIAZZA BREMBANA li, 31/12/2018



Il Segretario
VINCENZO DR. DE FILIPPIS

Il Rappresentante Legale
ARIZZI CAV. GEREMIA

Il Responsabile del Servizio Finanziario
VINCENZO DR. DE FILIPPIS

COMUNE DI PIAZZA BREMBANA

Esercizio 2018

STATO PATRIMONIALE ATTIVO

Pag. 1

	2018	2017	referimento art.2424 cc	referimento DM 26/4/95
A) CREDITI vs. LO STATO ED ALTRE AMM. PUBBLICHE PER LA PARTECIPAZIONE AL FONDO DI DOTAZIONE	0,00	0,00	A	A
TOTALE CREDITI vs PARTECIPANTI (A)	0,00	0,00		
B) IMMOBILIZZAZIONI				
I Immobilizzazioni immateriali			BI	BI
1 Costi di impianto e di ampliamento	0,00	0,00	BI1	BI1
2 Costi di ricerca sviluppo e pubblicità	0,00	0,00	BI2	BI2
3 Diritti di brevetto ed utilizzazione opere dell'ingegno	6.607,79	6.704,40	BI3	BI3
4 Concessioni, licenze, marchi e diritti simili	0,00	0,00	BI4	BI4
5 Avviamento	0,00	0,00	BI5	BI5
6 Immobilizzazioni in corso ed acconti	0,00	0,00	BI6	BI6
9 Altre	0,00	0,00	BI7	BI7
Totale immobilizzazioni immateriali	6.607,79	6.704,40		
II Immobilizzazioni materiali (3)				
1 Beni demaniali	3.231.959,61	3.071.034,83		
1.1 Terreni	3.231.959,61	3.071.034,83		
	740,00	740,00		
1.2 Fabbricati	740,00	740,00		
	80.956,80	83.655,80		
1.3 Infrastrutture	80.956,80	83.655,80		
	3.150.262,81	2.986.639,03		
1.9 Altri beni demaniali	3.150.262,81	2.986.639,03		
	0,00	0,00		
III 2 Altre immobilizzazioni materiali (3)	2.360.140,70	1.959.918,37		
2.1 Terreni	1.869.379,13	1.593.367,63		
	147.528,07	147.728,16	BI11	BI11
2.2 Fabbricati	7.934,57	8.134,66		
	0,00	0,00		
2.2 a di cui in leasing finanziario	2.169.388,34	1.775.997,92		
	1.861.444,56	1.585.232,97		
2.2 di cui patrimonio indisponibile	0,00	0,00		
2.3 Impianti e macchinari	8.809,32	9.651,04	BI12	BI12
2.3 a di cui in leasing finanziario	0,00	0,00		
2.3 a di cui in leasing finanziario	0,00	0,00		
2.4 Attrezzature industriali e commerciali	8.538,86	3.504,79	BI13	BI13
2.5 Mezzi di trasporto	0,00	0,00		
2.6 Macchine per ufficio e hardware	6.180,14	8.703,74		
2.7 Mobili e arredi	9.785,24	2.875,31		
2.8 Infrastrutture	0,00	0,00		
2.99 Altri beni materiali	9.910,73	11.457,41		
3 Immobilizzazioni in corso ed acconti	0,00	0,00	BI15	BI15
Totale immobilizzazioni materiali	5.592.100,31	5.030.953,20		
IV Immobilizzazioni Finanziarie (1)				
1 Partecipazioni in	73.663,59	62.611,50	BI111	BI111
a imprese controllate	0,00	0,00	BI111a	BI111a
b imprese partecipate	73.663,59	62.611,50	BI111b	BI111b
c altri soggetti	0,00	0,00		
2 Crediti verso	0,00	0,00	BI112	BI112
a altre amministrazioni pubbliche	0,00	0,00	BI112a	BI112a
b imprese controllate	0,00	0,00	BI112b	BI112b
c imprese partecipate	0,00	0,00	BI112c	BI112c
d altri soggetti	0,00	0,00	BI112d	BI112d
3 Altri titoli	0,00	0,00	BI113	BI113
Totale immobilizzazioni finanziarie	73.663,59	62.611,50		

COMUNE DI PIAZZA BREMBANA

Esercizio 2018

STATO PATRIMONIALE ATTIVO

Pag. 2

	2018	2017	riferimento art.2424 cc	riferimento DM 26/4/95
TOTALE IMMOBILIZZAZIONI (B)	5.672.371,69	5.100.269,10		
C) ATTIVO CIRCOLANTE				
I Rimanenze	0,00	0,00	CI	CI
Totale rimanenze	0,00	0,00		
II Crediti (2)				
1 Crediti di natura tributaria	110.456,22	323.621,34		
a Crediti da tributi destinati al finanziamento della sanità	0,00	0,00		
b Altri crediti da tributi	110.456,22	323.621,34		
c Crediti da Fondi perequativi	0,00	0,00		
2 Crediti per trasferimenti e contributi	97.684,74	59.534,21		
a verso amministrazioni pubbliche	97.684,74	59.534,21		
b imprese controllate	0,00	0,00	CI2	CI2
c imprese partecipate	0,00	0,00	CI3	CI3
d verso altri soggetti	0,00	0,00		
3 Verso clienti ed utenti	24.785,05	20.555,32		
4 Altri Crediti	1.921,48	1.941,08	CI11 CI15	CI11 CI15
a verso l'erario	0,00	0,00		
b per attività svolta per c/terzi	0,00	0,00		
c altri	1.921,48	1.941,08		
Totale crediti	234.847,49	405.651,95		
III Attività finanziarie che non costituiscono immobilizzi				
1 Partecipazioni	0,00	0,00	CI111,2,3,4,5 CI116	CI111,2,3 CI115
2 Altri titoli	0,00	0,00		
Totale attività finanziarie che non costituiscono immobilizzi	0,00	0,00		
IV Disponibilità liquide				
1 Conto di tesoreria	555.750,12	931.648,22		
a Istituto tesoriere	555.750,12	931.648,22		CIV1a
b presso Banca d'Italia	0,00	0,00		
2 Altri depositi bancari e postali	0,00	0,00	CIV1	CIV1b e
3 Denaro e valori in cassa	0,00	0,00	CIV2 e CIV3	CIV2 e CIV3
4 Altri conti presso la tesoreria statale intestati all'ente	0,00	0,00		
Totale disponibilità liquide	555.750,12	931.648,22		
TOTALE ATTIVO CIRCOLANTE (C)	790.597,61	1.337.300,17		
D) RATEI E RISCONTI				
1 Ratei attivi	0,00	0,00	D	D
2 Risconti attivi	1.829,41	2.175,30	D	D
TOTALE RATEI E RISCONTI (D)	1.829,41	2.175,30		
TOTALE DELL'ATTIVO (A+B+C+D)	6.464.798,71	6.439.744,57		

(1) con separata indicazione degli importi esigibili entro l'esercizio successivo.

(2) con separata indicazione degli importi esigibili oltre l'esercizio successivo.

(3) con separata indicazione degli importi relativi a beni indisponibili.

COMUNE DI PIAZZA BREMBANA

Esercizio 2018

STATO PATRIMONIALE PASSIVO

Pag. 3

	2018	2017	referimento art.2424 cc	referimento DM 26/4/95
A) PATRIMONIO NETTO				
I Fondo di dotazione	1.558.299,77	1.558.299,77	AI	AI
II Riserve	693.301,28	675.374,21		
a da risultato economico di esercizi precedenti	7.219,11	0,00	AV, AV, AVI, AII, AIII	AV, AV, AVI, AII, AIII
b da capitale	62.611,50	62.611,50		
c da permessi di costruire	623.470,67	612.762,71		
d riserve indisponibili per beni demaniali e patrimoniali indisponibili e per i beni culturali e altre riserve indisponibili	0,00	0,00		
III Risultato economico dell'esercizio	139.960,81	7.219,11	AIX	AIX
TOTALE PATRIMONIO NETTO (A)	2.391.561,86	2.240.893,09		
B) FONDI PER RISCHI ED ONERI				
1 Per trattamento di quiescenza	0,00	0,00	B1	B1
2 Per imposte	0,00	0,00	B2	B2
3 Altri	2.817,08	4.405,00	B3	B3
TOTALE FONDI RISCHI ED ONERI (B)	2.817,08	4.405,00		
C) TRATTAMENTO DI FINE RAPPORTO	0,00	0,00	C	C
TOTALE T.F.F.R. (C)	0,00	0,00		
D) DEBITI (1)				
1 Debiti da finanziamento	1.656.956,16	1.758.349,25		
a prestiti obbligazionari	0,00	0,00	D1e D2	D1
b v/ altre amministrazioni pubbliche	239.699,05	268.648,91		
c verso banche e tesoriere	0,00	0,00	D4	D3 e D4
d verso altri finanziatori	1.417.257,11	1.489.700,34	D5	D6
2 Debiti verso fornitori	121.158,92	168.822,29	D7	D6
3 Acconti	0,00	0,00	D6	D5
4 Debiti per trasferimenti e contributi	48.219,01	110.342,77		
a enti finanziati dal servizio sanitario nazionale				
b altre amministrazioni pubbliche	46.529,17	108.507,17		
c imprese controllate	0,00	0,00	D9	D8
d imprese partecipate	0,00	0,00	D10	D9
e altri soggetti	1.689,84	1.835,60		
5 Altri debiti	49.569,78	82.640,66	D12,D13,D14	D11,D12,D13
a tributari	1.547,14	24.383,91		
b verso istituti di previdenza e sicurezza sociale	761,59	1.193,32		
c per attività svolta per c/terzi (2)				
d altri	47.261,05	57.063,43		
TOTALE DEBITI (D)	1.875.903,87	2.120.154,97		
E) RATEI E RISCOINTI E CONTRIBUTI AGLI INVESTIMENTI				
I Ratei passivi	0,00	26.207,58	E	E
II Riscconti passivi	2.194.515,90	2.048.083,93	E	E
1 Contributi agli investimenti	2.083.574,84	2.001.014,24		
a da altre amministrazioni pubbliche	2.083.574,84	2.001.014,24		
b da altri soggetti	0,00	0,00		
2 Concessioni pluriennali	0,00	0,00		
3 Altri riscconti passivi	110.941,06	47.069,69		
TOTALE RATEI E RISCOINTI (E)	2.194.515,90	2.074.291,51		
TOTALE DEL PASSIVO (A+B+C+D+E)	6.464.793,71	6.439.744,57		
CONTI D'ORDINE				
1) Impegni su esercizi futuri	307.901,88	632.128,39		
5) Beni di terzi in uso	0,00	0,00		
6) Beni dati in uso a terzi	0,00	0,00		

COMUNE DI PIAZZA BREMBANA

Esercizio 2018

STATO PATRIMONIALE PASSIVO

Pag. 4

	2018	2017	referimento art.2424 cc	referimento DM 26/4/95
7) Garanzie prestate a amministrazioni pubbliche	0,00	0,00		
8) Garanzie prestate a imprese controllate	0,00	0,00		
9) Garanzie prestate a imprese partecipate	0,00	0,00		
10) Garanzie prestate a altre imprese	0,00	0,00		
TOTALE CONTI D'ORDINE	307.901,88	632.128,39		

(1) con separata indicazione degli importi esigibili oltre l'esercizio successivo

(2) Non comprende i debiti derivanti dall'attività di imposta. I debiti derivanti da tale attività sono considerati nelle voci 5 a) e b)

PIAZZA BREMBANA li, 31/12/2018

Il Segretario
VINCENZO DR. DE FILIPPIS



Il Responsabile del Servizio Finanziario
VINCENZO DR. DE FILIPPIS

Il Rappresentante Legale
ARIZZI CAV. GEREMIA

PROSPETTO DEI COSTI PER MISSIONE
COMPONENTI NEGATIVI DELLA GESTIONE

Missioni		Consumi materie prime		Prestazioni di servizi e Trasferimenti e contributi				Utilizzo di beni di terzi	Personale	Ammortamenti e svalutazioni			Accantonamenti		
		Acquisto di materie prime e/o beni di consumo	Variazioni nelle rimanenze di materie prime e/o beni di consumo (1-7)	Prestazioni di servizi	Trasferimenti correnti	Contributi agli investimenti ad Amministrazioni pubbliche	Contributi agli investimenti ad altri soggetti	Utilizzo beni di terzi	Personale	Ammortamenti immobilizzazioni immateriali	Ammortamenti immobilizzazioni materiali	Altre svalutazioni delle immobilizzazioni	Svalutazione dei crediti	Accantonamento per rischi	Altri accantonamenti
MISSIONE 01	Servizi Istituzionali, generali e di gestione	13818,63		119761,39	30183,83				129173,15	2235,27		197737,33			
MISSIONE 02	Giustizia														
MISSIONE 03	Ordine pubblico e sicurezza			4000,00											
MISSIONE 04	Istruzione e diritto allo studio	2976,28		16500,00	63880,04										
MISSIONE 05	Tutela e valorizzazione dei beni e attività culturali	2500,00		7696,00	3376,31				24605,05						
MISSIONE 06	Politiche giovanili, sport e tempo libero			20961,20	420,00										
MISSIONE 07	Turismo			607,50	8000,00										
MISSIONE 08	Assetto del territorio ed edilizia abitativa														
MISSIONE 09	Sviluppo sostenibile e tutela del territorio e dell'ambiente	2488,59		125220,21	8600,00			3005,60							
MISSIONE 10	Trasporti e diritto alla mobilità	16066,25		68844,04					30010,08						
MISSIONE 11	Soccorso Civile				464,20										
MISSIONE 12	Diritti sociali, politiche sociali e famiglia	590,48		17158,81	31208,03										
MISSIONE 13	Tutela della salute														
MISSIONE 14	Sviluppo economico e competitività				41,32										
MISSIONE 15	Politiche per il lavoro e la formazione professionale	3000,00													
MISSIONE 16	Agricoltura, politiche agroalimentari e pesca														
MISSIONE 17	Energia e diversificazione delle fonti energetiche														
MISSIONE 18	Relazioni con le altre autonomie territoriali e locali														
MISSIONE 19	Relazioni Internazionali														
MISSIONE 20	Fondi e accantonamenti												229,52		
MISSIONE 50	Debito pubblico														
MISSIONE 60	Anticipazioni finanziarie														
MISSIONE 99	Servizi per conto terzi														
TOTALE COSTI/ONERI		41440,23	0,00	380749,15	146173,73	0,00	0,00	3005,60	183788,28	2235,27	197737,33	0,00	229,52	0,00	0,00

Missioni		Oneri diversi di gestione	Totale componenti negativi della gestione
		Oneri diversi di gestione	
		14098,43	507068,03
MISSIONE 01	Servizi istituzionali, generali e di gestione		0,00
MISSIONE 02	Giustizia		4000,00
MISSIONE 03	Ordine pubblico e sicurezza		83356,32
MISSIONE 04	Istruzione e diritto allo studio		38177,36
MISSIONE 05	Tutela e valorizzazione dei beni e attività culturali		21381,20
MISSIONE 06	Politiche giovanili, sport e tempo libero		8607,50
MISSIONE 07	Turismo		0,00
MISSIONE 08	Assetto del territorio ed edilizia abitativa		139314,40
MISSIONE 09	Sviluppo sostenibile e tutela del territorio e dell'ambiente		114963,22
MISSIONE 10	Trasporti e diritto alla mobilità	42,85	464,20
MISSIONE 11	Soccorso Civile		48957,32
MISSIONE 12	Diritti sociali, politiche sociali e famiglia		0,00
MISSIONE 13	Tutela della salute		41,32
MISSIONE 14	Sviluppo economico e competitività		3000,00
MISSIONE 15	Politiche per il lavoro e la formazione professionale		0,00
MISSIONE 16	Agricoltura, politiche agroalimentari e pesca		0,00
MISSIONE 17	Energia e diversificazione delle fonti energetiche		0,00
MISSIONE 18	Relazioni con le altre autonomie territoriali e locali		0,00
MISSIONE 19	Relazioni internazionali		229,52
MISSIONE 20	Fondi e accantonamenti		0,00
MISSIONE 50	Debito pubblico		0,00
MISSIONE 60	Anticipazioni finanziarie		0,00
MISSIONE 99	Servizi per conto terzi		0,00
TOTALE COSTI/ONERI		14141,28	969500,39

Missioni		PROSPETTO DEI COSTI PER MISSIONE										TOTALE COSTI DI PER MISSIONE	
		ONERI FINANZIARI		RETTIFICHE DI VALORE		COMPONENTI ED ONERI STRAORDINARI				IMPOSTE			
		Oneri finanziari	Totale Oneri finanziari	Svalutazio ni	Totale rettifiche di valore attività finanziarie	Sopravvenienze passive e insussistenze dell'attivo	Oneri straordinari	Altri oneri straordinari	Totale Oneri straordinari	Imposte	Totale imposte		
MISSIONE 01	Servizi Istituzionali, generali e di gestione	0,00	0,00		458033,48	4031,00		462064,48	10703,44	10703,44	979775,95		
MISSIONE 02	Giustizia	0,00	0,00					0,00	0,00	0,00	0,00		
MISSIONE 03	Ordine pubblico e sicurezza	0,00	0,00					0,00	0,00	0,00	4000,00		
MISSIONE 04	Istruzione e diritto allo studio	0,00	0,00					0,00	0,00	0,00	83356,32		
MISSIONE 05	Tutela e valorizzazione dei beni e attività culturali	0,00	0,00		293,93			293,93	1623,20	1623,20	40094,49		
MISSIONE 06	Politiche giovanili, sport e tempo libero	0,00	0,00		0,26			0,26			21381,46		
MISSIONE 07	Turismo	0,00	0,00					0,00		0,00	8507,50		
MISSIONE 08	Assetto del territorio ed edilizia abitativa	0,00	0,00					0,00		0,00	0,00		
MISSIONE 09	Sviluppo sostenibile e tutela del territorio e dell'ambiente	0,00	0,00					0,00		0,00	139314,40		
MISSIONE 10	Trasporti e diritto alla mobilità	0,00	0,00		352,90			352,90	2231,65	2231,65	117547,77		
MISSIONE 11	Soccorso Civile	0,00	0,00					0,00		0,00	464,20		
MISSIONE 12	Diritti sociali, politiche sociali e famiglia	0,00	0,00					0,00		0,00	48957,32		
MISSIONE 13	Tutela della salute	0,00	0,00					0,00		0,00	0,00		
MISSIONE 14	Sviluppo economico e competitività	0,00	0,00					0,00		0,00	41,32		
MISSIONE 15	Politiche per il lavoro e la formazione professionale	0,00	0,00					0,00		0,00	3000,00		
MISSIONE 16	Agricoltura, politiche agroalimentari e pesca	0,00	0,00					0,00		0,00	0,00		
MISSIONE 17	Energia e diversificazione delle fonti energetiche	0,00	0,00					0,00		0,00	0,00		
MISSIONE 18	Relazioni con le altre autonomie territoriali e locali	0,00	0,00					0,00		0,00	0,00		
MISSIONE 19	Relazioni internazionali	0,00	0,00					0,00		0,00	0,00		
MISSIONE 20	Fondi e accantonamenti	0,00	0,00					0,00		0,00	229,52		
MISSIONE 50	Debito pubblico	74629,37	74629,37	0,00				0,00		0,00	74629,37		
MISSIONE 60	Anticipazioni finanziarie	0,00	0,00	0,00				0,00		0,00	0,00		
MISSIONE 99	Servizi per conto terzi	0,00	0,00	0,00				0,00		0,00	0,00		
TOTALE COSTI/ONERI		74629,37	74629,37	0,00	0,00	458680,57	4031,00	0,00	0,00	462711,57	14558,29	14558,29	1521399,62