


COMUNE DI PIAZZA BREMBANA  
RIEPILOGO PER PROGRAMMI BILANCIO PLURIENNALE 2014 - 2016


Pag.: 54

N.	Programma		Impegni	Previsioni	PREVISIONI DEL BILANCIO PLURIENNALE 2014 - 2016			
			ultimo eserc. chiuso	definitive esercizio in corso	2014	2015	2016	TOTALE
1	2	3	4	5	6	7	8	9
9	FUNZIONI NEL SETTORE SOCIALE	CO			82.025,00	70.624,00	65.054,00	217.703,00
		SV			0,00	0,00	0,00	0,00
		T1			82.025,00	70.624,00	65.054,00	217.703,00
		IN			0,00	0,00	0,00	0,00
		T2	114.622,94	95.583,00	82.025,00	70.624,00	65.054,00	217.703,00
10	FUNZIONI RELATIVE A SERVIZI PRODUTTIVI	CO			42,00	42,00	42,00	126,00
		SV			0,00	0,00	0,00	0,00
		T1			42,00	42,00	42,00	126,00
		IN			0,00	0,00	0,00	0,00
		T2	41,32	42,00	42,00	42,00	42,00	126,00
11	FUNZIONI GENERALI DI AMMINISTRAZIONE, DI GESTIONE	CO			298.793,00	293.902,00	282.679,00	875.374,00
		SV			0,00	0,00	0,00	0,00
		T1			298.793,00	293.902,00	282.679,00	875.374,00
		IN			0,00	0,00	0,00	0,00
		T2	91.655,18	295.131,00	298.793,00	293.902,00	282.679,00	875.374,00
12	FUNZIONI NEL CAMPO DELLO SVILUPPO ECONOMICO	CO			6.743,00	6.610,00	6.470,00	19.823,00
		SV			0,00	0,00	0,00	0,00
		T1			6.743,00	6.610,00	6.470,00	19.823,00
		IN			0,00	0,00	0,00	0,00
		T2	6.992,72	6.871,00	6.743,00	6.610,00	6.470,00	19.823,00
	Totale dei Programmi (Tit. 1 - 2 e 3)	CO			1.421.879,00	1.358.187,00	1.329.730,00	4.109.796,00
		SV			0,00	0,00	0,00	0,00
		T1			1.421.879,00	1.358.187,00	1.329.730,00	4.109.796,00
		IN			280.532,00	905.532,00	1.275.532,00	2.461.596,00
		T2	1.723.636,58	1.960.249,00	1.702.411,00	2.263.719,00	2.605.262,00	6.571.392,00
	Disavanzo di Amministrazione	T3	0,00	0,00	0,00	0,00	0,00	0,00
	TOTALE GENERALE (T2+T3)	T	1.723.636,58	1.960.249,00	1.702.411,00	2.263.719,00	2.605.262,00	6.571.392,00


Il Segretario  
VINCENZO DR. DE FILIPPIS



Il Responsabile del Servizio Finanziario  
VINCENZO DR. DE FILIPPIS



Il Rappresentante Legale  
ARIZZI CAV. GEREMIA



PIAZZA BREMBANA, li' 28.08.2014