

COMUNE DI PIAZZA BREMBANA
SINTESI DELLE ENTRATE - CONTO DEL BILANCIO ESERCIZIO 2013

Pag.

		RESIDUI CONSER- E STANZIAMENTI DEFINITIVI DI BILANCIO	ACCERTAMENTI	CONTO DEL TESORIERE RISCOSSIONI	RESIDUI DA RIPORTARE
Avanzo di Amministrazione		0,00	=====	=====	=====
Fondo iniziale di cassa		493.763,17	=====	=====	=====
Titolo I - Entrate tributarie					
Categoria 1 Imposte	RS	87.554,62	96.669,62	96.382,49	287,13
	CP	582.405,00	463.045,69	351.632,03	111.413,66
Categoria 2 Tasse	RS	182.068,90	189.312,11	189.312,11	0,00
	CP	191.150,00	190.620,70	171.695,20	18.925,50
Categoria 3 Tributi speciali ed altre entrate tributarie proprie	RS	11.651,70	4.106,74	0,00	4.106,74
	CP	107.846,00	107.735,17	97.820,31	9.914,86
TOTALE TITOLO I	RS	281.275,22	290.088,47	285.694,60	4.393,87
	CP	881.401,00	761.401,56	621.147,54	140.254,02
Titolo II - Entrate derivanti da contributi e trasferimenti correnti dello Stato, della regione e di altri enti					
Categoria 1 Contributi e trasferimenti correnti dallo Stato	RS	11.000,00	16.884,74	16.884,74	0,00
	CP	98.101,00	86.503,05	69.603,96	16.899,09
Categoria 2 Contributi e trasferimenti correnti dalla Regione	RS	6.500,00	6.500,00	6.500,00	0,00
	CP	0,00	0,00	0,00	0,00
Categoria 3 Contributi e trasferimenti dalla Regione per Funzioni Delegate	RS	0,00	0,00	0,00	0,00
	CP	0,00	2.857,16	2.857,16	0,00
Categoria 4 Contributi e trasferimenti da parte di organismi comunitari ed internazionali	RS	0,00	0,00	0,00	0,00
	CP	0,00	0,00	0,00	0,00
Categoria 5 Contributi e trasferimenti correnti da altri enti del settore pubblico	RS	800,00	700,00	700,00	0,00
	CP	18.880,00	17.439,04	12.589,04	4.850,00
TOTALE TITOLO II	RS	18.300,00	24.084,74	24.084,74	0,00
	CP	116.981,00	106.799,25	85.050,16	21.749,09
Titolo III - Entrate extratributarie					
Categoria 1 Proventi dei servizi pubblici	RS	9.377,57	7.470,81	7.470,81	0,00
	CP	61.960,00	62.488,81	52.619,47	9.869,34
Categoria 2 Proventi dei beni dell'ente	RS	110.054,21	109.958,35	69.982,25	39.976,10
	CP	227.836,00	174.430,61	122.876,61	51.554,00
Categoria 3 Interessi su anticipazioni e crediti	RS	146,76	146,76	146,76	0,00
	CP	150,00	536,38	9,28	527,10
Categoria 4 Utili netti delle aziende speciali e partecipate, dividendi di societa'	RS	0,00	0,00	0,00	0,00
	CP	0,00	0,00	0,00	0,00
Categoria 5 Proventi diversi	RS	16.041,26	13.191,14	13.191,14	0,00
	CP	47.721,00	34.265,45	28.866,55	5.398,90
TOTALE TITOLO III	RS	135.619,80	130.767,06	90.790,96	39.976,10
	CP	337.667,00	271.721,25	204.371,91	67.349,34

COMUNE DI PIAZZA BREMBANA
SINTESI DELLE ENTRATE - CONTO DEL BILANCIO ESERCIZIO 2013

Pag.

		RESIDUI CONSER- E STANZIAMENTI DEFINITIVI DI BILANCIO	ACCERTAMENTI	CONTO DEL TESORIERE RISCOSSIONI	RESIDUI DA RIPORTARE

Titolo IV - Entrate derivanti da alienazioni, da trasferimen- ti di capitale e da riscossioni di crediti					
Categoria 1 Alienazione di beni patrimoniali	RS	9.666,64	9.666,64	9.666,64	0,00
	CP	178.000,00	178.000,00	178.000,00	0,00
Categoria 2 Trasferimenti di capitale dallo Stato	RS	0,00	0,00	0,00	0,00
	CP	0,00	0,00	0,00	0,00
Categoria 3 Trasferimenti di capitale dalla Regione	RS	485.449,60	485.449,60	0,00	485.449,60
	CP	200.000,00	0,00	0,00	0,00
Categoria 4 Trasferimenti di capitale di altri enti del s- ettore pubblico	RS	0,00	0,00	0,00	0,00
	CP	0,00	0,00	0,00	0,00
Categoria 5 Trasferimenti di capitale di altri soggetti	RS	0,00	0,00	0,00	0,00
	CP	46.200,00	32.141,45	32.141,45	0,00
Categoria 6 Riscossione di crediti	RS	0,00	0,00	0,00	0,00
	CP	0,00	0,00	0,00	0,00
TOTALE TITOLO IV	RS	495.116,24	495.116,24	9.666,64	485.449,60
	CP	424.200,00	210.141,45	210.141,45	0,00
=====					
Titolo V - Entrate derivanti da accensioni di prestiti					
Categoria 1 Anticipazioni di cassa	RS	0,00	0,00	0,00	0,00
	CP	200.000,00	0,00	0,00	0,00
Categoria 2 Finanziamenti a breve termine	RS	0,00	0,00	0,00	0,00
	CP	0,00	0,00	0,00	0,00
Categoria 3 Assunzione di mutui e prestiti	RS	0,00	0,00	0,00	0,00
	CP	0,00	0,00	0,00	0,00
Categoria 4 Emissione di prestiti obbligazionari	RS	0,00	0,00	0,00	0,00
	CP	0,00	0,00	0,00	0,00
TOTALE TITOLO V	RS	0,00	0,00	0,00	0,00
	CP	200.000,00	0,00	0,00	0,00
=====					
Titolo VI - Entrate da servizi per conto di terzi	RS	9.367,68	9.367,68	4.857,01	4.510,67
	CP	180.000,00	78.409,55	69.827,30	8.582,25
TOTALE GENERALE DELLE ENTRATE	RS	939.678,94	949.424,19	415.093,95	534.330,24
	CP	2.140.249,00	1.428.473,06	1.190.538,36	237.934,70

		RESIDUI CONSERVATI E STANZIAMENTI DEFINITIVI DI BILANCIO	IMPEGNI	CONTO DEL TESORIERE PAGAMENTI	RESIDUI DA RIPORTARE
Disavanzo di amministrazione		0,00	=====	=====	=====
TITOLO I - Spese correnti					
Funzione 1 Funzioni generali di amministrazione, di gestione e di controllo					
Servizio 01 01 Organi istituzionali, partecipazione e decentramento	RS	18.063,80	18.063,80	13.963,80	4.100,00
	CP	33.210,00	32.329,14	3.068,68	29.260,46
Servizio 01 02 Segreteria generale, personale e organizzazione	RS	31.042,58	26.740,92	16.116,87	10.624,05
	CP	245.720,00	238.916,63	213.523,22	25.393,41
Servizio 01 03 Gestione economica, finanziaria, programmazione, provveditorato e controllo di gestione	RS	54,94	54,94	54,94	0,00
	CP	1.000,00	1.000,00	540,43	459,57
Servizio 01 04 Gestione delle entrate tributarie e servizi fiscali	RS	80.609,70	80.607,40	21.007,40	59.600,00
	CP	152.754,00	6.483,99	483,99	6.000,00
Servizio 01 05 Gestione dei beni demaniali e patrimoniali	RS	15.087,95	11.577,38	11.577,38	0,00
	CP	43.194,00	41.928,75	35.151,63	6.777,12
Servizio 01 06 Ufficio tecnico	RS	0,00	0,00	0,00	0,00
	CP	29.500,00	26.065,00	25.124,38	940,62
Servizio 01 07 Anagrafe, stato civile, elettorale, leva e servizio statistico	RS	2.696,73	2.696,73	2.696,73	0,00
	CP	229,00	228,87	228,87	0,00
Servizio 01 08 Altri servizi generali	RS	18.957,14	18.957,14	18.472,11	485,03
	CP	74.755,00	16.000,00	0,00	16.000,00
TOTALE FUNZIONE 1	RS	166.512,84	158.698,31	83.889,23	74.809,08
	CP	580.362,00	362.952,38	278.121,20	84.831,18
Funzione 2 Funzioni relative alla giustizia					
Servizio 02 01 Uffici giudiziari	RS	0,00	0,00	0,00	0,00
	CP	0,00	0,00	0,00	0,00
Servizio 02 02 Casa circondariale ed altri servizi	RS	0,00	0,00	0,00	0,00
	CP	0,00	0,00	0,00	0,00
TOTALE FUNZIONE 2	RS	0,00	0,00	0,00	0,00
	CP	0,00	0,00	0,00	0,00
Funzione 3 Funzioni di polizia locale					
Servizio 03 01 Polizia municipale	RS	4.270,00	4.270,00	4.270,00	0,00
	CP	10.000,00	8.040,00	6.137,00	1.903,00
Servizio 03 02 Polizia commerciale	RS	0,00	0,00	0,00	0,00
	CP	0,00	0,00	0,00	0,00
Servizio 03 03 Polizia amministrativa	RS	0,00	0,00	0,00	0,00
	CP	0,00	0,00	0,00	0,00
TOTALE FUNZIONE 3	RS	4.270,00	4.270,00	4.270,00	0,00
	CP	10.000,00	8.040,00	6.137,00	1.903,00
Funzione 4 Funzioni di istruzione pubblica					
Servizio 04 01 Scuola materna	RS	0,00	0,00	0,00	0,00
	CP	36.000,00	36.000,00	36.000,00	0,00
Servizio 04 02 Istruzione elementare	RS	5.808,38	1.808,38	1.808,38	0,00
	CP	26.509,00	26.505,66	23.520,69	2.984,97

		RESIDUI CONSERVATI E STANZIAMENTI DEFINITIVI DI BILANCIO	IMPEGNI	CONTO DEL TESORIERE PAGAMENTI	RESIDUI DA RIPORTARE
Servizio 04 03 Istruzione media	RS	7.779,99	7.779,99	7.779,99	0,00
	CP	26.722,00	26.721,10	17.186,46	9.534,64
Servizio 04 04 Istruzione secondaria superiore	RS	0,00	0,00	0,00	0,00
	CP	0,00	0,00	0,00	0,00
Servizio 04 05 Assistenza scolastica, trasporto, refezione e d altri servizi	RS	2.000,00	2.000,00	2.000,00	0,00
	CP	2.000,00	2.000,00	0,00	2.000,00
TOTALE FUNZIONE 4	RS	15.588,37	11.588,37	11.588,37	0,00
	CP	91.231,00	91.226,76	76.707,15	14.519,61
Funzione 5 Funzioni relative alla cultura ed ai beni culturali					
Servizio 05 01 Biblioteche, musei e pinacoteche	RS	10.590,63	10.513,61	3.864,07	6.649,54
	CP	44.414,00	41.397,52	33.937,38	7.460,14
Servizio 05 02 Teatri, attivita' culturali e servizi diversi nel settore culturale	RS	0,00	0,00	0,00	0,00
	CP	1.140,00	900,00	488,53	411,47
TOTALE FUNZIONE 5	RS	10.590,63	10.513,61	3.864,07	6.649,54
	CP	45.554,00	42.297,52	34.425,91	7.871,61
Funzione 6 Funzioni nel settore sportivo e ricreativo					
Servizio 06 01 Piscine comunali	RS	0,00	0,00	0,00	0,00
	CP	0,00	0,00	0,00	0,00
Servizio 06 02 Stadio comunale, palazzo dello sport ed altri impianti	RS	5.957,47	5.620,90	4.199,30	1.421,60
	CP	66.759,00	59.756,94	54.343,63	5.413,31
Servizio 06 03 Manifestazioni diverse nel settore sportivo e ricreativo	RS	0,00	0,00	0,00	0,00
	CP	1.478,00	1.476,00	876,00	600,00
TOTALE FUNZIONE 6	RS	5.957,47	5.620,90	4.199,30	1.421,60
	CP	68.237,00	61.232,94	55.219,63	6.013,31
Funzione 7 Funzioni nel campo turistico					
Servizio 07 01 Servizi turistici	RS	0,00	0,00	0,00	0,00
	CP	0,00	0,00	0,00	0,00
Servizio 07 02 Manifestazioni turistiche	RS	0,00	0,00	0,00	0,00
	CP	8.500,00	8.500,00	8.500,00	0,00
TOTALE FUNZIONE 7	RS	0,00	0,00	0,00	0,00
	CP	8.500,00	8.500,00	8.500,00	0,00
Funzione 8 Funzioni nel campo della viabilita' e dei trasporti					
Servizio 08 01 Viabilita', circolazione stradale e servizi connessi	RS	26.640,64	26.197,34	18.712,66	7.484,68
	CP	110.610,00	108.870,09	91.314,99	17.555,10
Servizio 08 02 Illuminazione pubblica e servizi connessi	RS	6.389,40	6.389,40	6.389,40	0,00
	CP	57.000,00	56.955,36	52.199,63	4.755,73
Servizio 08 03 Trasporti pubblici locali e servizi connessi	RS	0,00	0,00	0,00	0,00
	CP	0,00	0,00	0,00	0,00
TOTALE FUNZIONE 8	RS	33.030,04	32.586,74	25.102,06	7.484,68
	CP	167.610,00	165.825,45	143.514,62	22.310,83

		RESIDUI CONSER- E STANZIAMENTI DEFINITIVI DI BILANCIO	IMPEGNI	CONTO DEL TESORIERE PAGAMENTI	RESIDUI DA RIPORTARE
Funzione 9 Funzioni riguardanti la gestione del territorio e dell'ambiente					
Servizio 09 01 Urbanistica e gestione del territorio	RS	0,00	0,00	0,00	0,00
	CP	4.344,00	4.344,00	4.344,00	0,00
Servizio 09 02 Edilizia residenziale pubblica locale e piani di edilizia economica-popolare	RS	0,00	0,00	0,00	0,00
	CP	0,00	0,00	0,00	0,00
Servizio 09 03 Servizi di protezione civile	RS	700,00	700,00	452,53	247,47
	CP	800,00	596,72	0,00	596,72
Servizio 09 04 Servizio idrico integrato	RS	3.654,05	3.654,05	3.654,05	0,00
	CP	20.433,00	20.377,82	20.377,82	0,00
Servizio 09 05 Servizio smaltimento rifiuti	RS	34.311,89	28.556,73	28.556,73	0,00
	CP	132.419,00	130.288,80	97.207,87	33.080,93
Servizio 09 06 Parchi e servizi per la tutela ambientale del verde, altri servizi relativi al territorio	RS	4.949,17	4.550,81	4.264,31	286,50
	CP	8.932,00	7.108,82	6.515,06	593,76
TOTALE FUNZIONE 9	RS	43.615,11	37.461,59	36.927,62	533,97
	CP	166.928,00	162.716,16	128.444,75	34.271,41
Funzione 10 Funzioni nel settore sociale					
Servizio 10 01 Asili nido, servizi per l'infanzia e per i minori	RS	6.000,00	0,00	0,00	0,00
	CP	550,00	540,29	540,29	0,00
Servizio 10 02 Servizi di prevenzione e riabilitazione	RS	0,00	0,00	0,00	0,00
	CP	6.590,00	6.583,47	1.000,00	5.583,47
Servizio 10 03 Strutture residenziali e di ricovero per anziani	RS	0,00	0,00	0,00	0,00
	CP	0,00	0,00	0,00	0,00
Servizio 10 04 Assistenza, beneficenza pubblica e servizi diversi alla persona	RS	12.816,72	12.816,72	12.816,72	0,00
	CP	77.303,00	63.830,51	50.144,27	13.686,24
Servizio 10 05 Servizio necroscopico e cimiteriale	RS	2.801,15	1.439,24	1.439,24	0,00
	CP	11.140,00	10.927,47	9.641,11	1.286,36
TOTALE FUNZIONE 10	RS	21.617,87	14.255,96	14.255,96	0,00
	CP	95.583,00	81.881,74	61.325,67	20.556,07
Funzione 11 Funzioni nel campo dello sviluppo economico					
Servizio 11 01 Affissioni e pubblicita'	RS	0,00	0,00	0,00	0,00
	CP	0,00	0,00	0,00	0,00
Servizio 11 02 Fiere, mercati e servizi connessi	RS	0,00	0,00	0,00	0,00
	CP	6.871,00	6.870,57	6.870,57	0,00
Servizio 11 03 Mattatoio e servizi connessi	RS	0,00	0,00	0,00	0,00
	CP	0,00	0,00	0,00	0,00
Servizio 11 04 Servizi relativi all'industria	RS	0,00	0,00	0,00	0,00
	CP	0,00	0,00	0,00	0,00
Servizio 11 05 Servizi relativi al commercio	RS	0,00	0,00	0,00	0,00
	CP	0,00	0,00	0,00	0,00
Servizio 11 06 Servizi relativi all'artigianato	RS	0,00	0,00	0,00	0,00
	CP	0,00	0,00	0,00	0,00
Servizio 11 07 Servizi relativi all'agricoltura	RS	0,00	0,00	0,00	0,00
	CP	0,00	0,00	0,00	0,00
TOTALE FUNZIONE 11	RS	0,00	0,00	0,00	0,00
	CP	6.871,00	6.870,57	6.870,57	0,00

		RESIDUI CONSER. E STANZIAMENTI DEFINITIVI DI BILANCIO	IMPEGNI	CONTO DEL TESORIERE PAGAMENTI	RESIDUI DA RIPORTARE
Funzione 12 Funzioni relative a servizi produttivi					
Servizio 12 01 Distribuzione gas	RS	0,00	0,00	0,00	0,00
	CP	0,00	0,00	0,00	0,00
Servizio 12 02 Centrale del latte	RS	0,00	0,00	0,00	0,00
	CP	0,00	0,00	0,00	0,00
Servizio 12 03 Distribuzione energia elettrica	RS	0,00	0,00	0,00	0,00
	CP	0,00	0,00	0,00	0,00
Servizio 12 04 Teleriscaldamento	RS	0,00	0,00	0,00	0,00
	CP	0,00	0,00	0,00	0,00
Servizio 12 05 Farmacie	RS	0,00	0,00	0,00	0,00
	CP	42,00	42,00	0,00	42,00
Servizio 12 06 Altri servizi produttivi	RS	0,00	0,00	0,00	0,00
	CP	0,00	0,00	0,00	0,00
TOTALE FUNZIONE 12	RS	0,00	0,00	0,00	0,00
	CP	42,00	42,00	0,00	42,00
TOTALE TITOLO I	RS	301.182,33	274.995,48	184.096,61	90.898,87
	CP	1.240.918,00	991.585,52	799.266,50	192.319,02
Titolo II - Spese in conto capitale					
Funzione 1 Funzioni generali di amministrazione, di gestione e di controllo					
Servizio 01 01 Organi istituzionali, partecipazione e decentramento	RS	0,00	0,00	0,00	0,00
	CP	0,00	0,00	0,00	0,00
Servizio 01 02 Segreteria generale, personale e organizzazione	RS	0,00	0,00	0,00	0,00
	CP	0,00	0,00	0,00	0,00
Servizio 01 03 Gestione economica, finanziaria, programmazione, provveditorato e controllo di gestione	RS	0,00	0,00	0,00	0,00
	CP	0,00	0,00	0,00	0,00
Servizio 01 04 Gestione delle entrate tributarie e servizi fiscali	RS	0,00	0,00	0,00	0,00
	CP	0,00	0,00	0,00	0,00
Servizio 01 05 Gestione dei beni demaniali e patrimoniali	RS	0,00	0,00	0,00	0,00
	CP	18.000,00	17.997,84	12.997,84	5.000,00
Servizio 01 06 Ufficio tecnico	RS	0,00	0,00	0,00	0,00
	CP	0,00	0,00	0,00	0,00
Servizio 01 07 Anagrafe, stato civile, elettorale, leva e servizio statistico	RS	0,00	0,00	0,00	0,00
	CP	0,00	0,00	0,00	0,00
Servizio 01 08 Altri servizi generali	RS	7.350,00	7.350,00	2.823,25	4.526,75
	CP	0,00	0,00	0,00	0,00
TOTALE FUNZIONE 1	RS	7.350,00	7.350,00	2.823,25	4.526,75
	CP	18.000,00	17.997,84	12.997,84	5.000,00
Funzione 2 Funzioni relative alla giustizia					
Servizio 02 01 Uffici giudiziari	RS	0,00	0,00	0,00	0,00
	CP	0,00	0,00	0,00	0,00
Servizio 02 02 Casa circondariale ed altri servizi	RS	0,00	0,00	0,00	0,00
	CP	0,00	0,00	0,00	0,00

		RESIDUI CONSER. E STANZIAMENTI DEFINITIVI DI BILANCIO	IMPEGNI	CONTO DEL TESORIERE PAGAMENTI	RESIDUI DA RIPORTARE
TOTALE FUNZIONE 2	RS	0.00	0.00	0.00	0.00
	CP	0.00	0.00	0.00	0.00
Funzione 3 Funzioni di polizia locale					
Servizio 03 01 Polizia municipale	RS	0.00	0.00	0.00	0.00
	CP	0.00	0.00	0.00	0.00
Servizio 03 02 Polizia commerciale	RS	0.00	0.00	0.00	0.00
	CP	0.00	0.00	0.00	0.00
Servizio 03 03 Polizia amministrativa	RS	0.00	0.00	0.00	0.00
	CP	0.00	0.00	0.00	0.00
TOTALE FUNZIONE 3	RS	0.00	0.00	0.00	0.00
	CP	0.00	0.00	0.00	0.00
Funzione 4 Funzioni di istruzione pubblica					
Servizio 04 01 Scuola materna	RS	0.00	0.00	0.00	0.00
	CP	0.00	0.00	0.00	0.00
Servizio 04 02 Istruzione elementare	RS	0.00	0.00	0.00	0.00
	CP	0.00	0.00	0.00	0.00
Servizio 04 03 Istruzione media	RS	0.00	0.00	0.00	0.00
	CP	0.00	0.00	0.00	0.00
Servizio 04 04 Istruzione secondaria superiore	RS	0.00	0.00	0.00	0.00
	CP	0.00	0.00	0.00	0.00
Servizio 04 05 Assistenza scolastica, trasporto, refezione e d altri servizi	RS	0.00	0.00	0.00	0.00
	CP	0.00	0.00	0.00	0.00
TOTALE FUNZIONE 4	RS	0.00	0.00	0.00	0.00
	CP	0.00	0.00	0.00	0.00
Funzione 5 Funzioni relative alla cultura ed ai beni cultur ali					
Servizio 05 01 Biblioteche, musei e pinacoteche	RS	0.00	0.00	0.00	0.00
	CP	0.00	0.00	0.00	0.00
Servizio 05 02 Teatri, attivita' culturali e servizi diversi nel settore culturale	RS	0.00	0.00	0.00	0.00
	CP	0.00	0.00	0.00	0.00
TOTALE FUNZIONE 5	RS	0.00	0.00	0.00	0.00
	CP	0.00	0.00	0.00	0.00
Funzione 6 Funzioni nel settore sportivo e ricreativo					
Servizio 06 01 Piscine comunali	RS	0.00	0.00	0.00	0.00
	CP	0.00	0.00	0.00	0.00
Servizio 06 02 Stadio comunale, palazzo dello sport ed altri impianti	RS	0.00	0.00	0.00	0.00
	CP	0.00	0.00	0.00	0.00
Servizio 06 03 Manifestazioni diverse nel settore sportivo e ricreativo	RS	0.00	0.00	0.00	0.00
	CP	0.00	0.00	0.00	0.00
TOTALE FUNZIONE 6	RS	0.00	0.00	0.00	0.00
	CP	0.00	0.00	0.00	0.00

		RESIDUI CONSERVATI E STANZIAMENTI DEFINITIVI DI BILANCIO	IMPEGNI	CONTO DEL TESORIERE PAGAMENTI	RESIDUI DA RIPORTARE
Funzione 7 Funzioni nel campo turistico					
Servizio 07 01 Servizi turistici	RS	0,00	0,00	0,00	0,00
	CP	0,00	0,00	0,00	0,00
Servizio 07 02 Manifestazioni turistiche	RS	0,00	0,00	0,00	0,00
	CP	0,00	0,00	0,00	0,00
TOTALE FUNZIONE 7	RS	0,00	0,00	0,00	0,00
	CP	0,00	0,00	0,00	0,00
Funzione 8 Funzioni nel campo della viabilita' e dei trasporti					
Servizio 08 01 Viabilita', circolazione stradale e servizi connessi	RS	91.856,61	91.836,74	35.630,13	56.206,61
	CP	62.700,00	48.643,61	37.834,60	10.809,01
Servizio 08 02 Illuminazione pubblica e servizi connessi	RS	6.753,22	6.753,22	2.816,00	3.937,22
	CP	0,00	0,00	0,00	0,00
Servizio 08 03 Trasporti pubblici locali e servizi connessi	RS	0,00	0,00	0,00	0,00
	CP	0,00	0,00	0,00	0,00
TOTALE FUNZIONE 8	RS	98.609,83	98.589,96	38.446,13	60.143,83
	CP	62.700,00	48.643,61	37.834,60	10.809,01
Funzione 9 Funzioni riguardanti la gestione del territorio e dell'ambiente					
Servizio 09 01 Urbanistica e gestione del territorio	RS	1.109,56	1.109,56	0,00	1.109,56
	CP	500,00	500,00	0,00	500,00
Servizio 09 02 Edilizia residenziale pubblica locale e piani di edilizia economica-popolare	RS	0,00	0,00	0,00	0,00
	CP	0,00	0,00	0,00	0,00
Servizio 09 03 Servizi di protezione civile	RS	0,00	0,00	0,00	0,00
	CP	0,00	0,00	0,00	0,00
Servizio 09 04 Servizio idrico integrato	RS	13.920,00	13.920,00	0,00	13.920,00
	CP	0,00	0,00	0,00	0,00
Servizio 09 05 Servizio smaltimento rifiuti	RS	0,00	0,00	0,00	0,00
	CP	0,00	0,00	0,00	0,00
Servizio 09 06 Parchi e servizi per la tutela ambientale del verde, altri servizi relativi al territorio	RS	704.193,77	695.558,25	124.834,09	570.724,16
	CP	343.000,00	143.000,00	97.921,20	45.078,80
TOTALE FUNZIONE 9	RS	719.223,33	710.587,81	124.834,09	585.753,72
	CP	343.500,00	143.500,00	97.921,20	45.578,80
Funzione 10 Funzioni nel settore sociale					
Servizio 10 01 Asili nido, servizi per l'infanzia e per i minori	RS	0,00	0,00	0,00	0,00
	CP	0,00	0,00	0,00	0,00
Servizio 10 02 Servizi di prevenzione e riabilitazione	RS	0,00	0,00	0,00	0,00
	CP	0,00	0,00	0,00	0,00
Servizio 10 03 Strutture residenziali e di ricovero per anziani	RS	0,00	0,00	0,00	0,00
	CP	0,00	0,00	0,00	0,00
Servizio 10 04 Assistenza, beneficenza pubblica e servizi diversi alla persona	RS	0,00	0,00	0,00	0,00
	CP	0,00	0,00	0,00	0,00
Servizio 10 05 Servizio necroscopico e cimiteriale	RS	17.087,18	17.087,18	17.087,18	0,00
	CP	0,00	0,00	0,00	0,00

		RESIDUI CONSERVATI E STANZIAMENTI DEFINITIVI DI BILANCIO	IMPEGNI	CONTO DEL TESORIERE PAGAMENTI	RESIDUI DA RIPORTARE
TOTALE FUNZIONE 10	RS	17.087,18	17.087,18	17.087,18	0,00
	CP	0,00	0,00	0,00	0,00
Funzione 11 Funzioni nel campo dello sviluppo economico					
Servizio 11 01 Affissioni e pubblicita'	RS	0,00	0,00	0,00	0,00
	CP	0,00	0,00	0,00	0,00
Servizio 11 02 Fiere, mercati e servizi connessi	RS	0,00	0,00	0,00	0,00
	CP	0,00	0,00	0,00	0,00
Servizio 11 03 Mattatoio e servizi connessi	RS	0,00	0,00	0,00	0,00
	CP	0,00	0,00	0,00	0,00
Servizio 11 04 Servizi relativi all'industria	RS	0,00	0,00	0,00	0,00
	CP	0,00	0,00	0,00	0,00
Servizio 11 05 Servizi relativi al commercio	RS	0,00	0,00	0,00	0,00
	CP	0,00	0,00	0,00	0,00
Servizio 11 06 Servizi relativi all'artigianato	RS	0,00	0,00	0,00	0,00
	CP	0,00	0,00	0,00	0,00
Servizio 11 07 Servizi relativi all'agricoltura	RS	0,00	0,00	0,00	0,00
	CP	0,00	0,00	0,00	0,00
TOTALE FUNZIONE 11	RS	0,00	0,00	0,00	0,00
	CP	0,00	0,00	0,00	0,00
Funzione 12 Funzioni relative a servizi produttivi					
Servizio 12 01 Distribuzione gas	RS	0,00	0,00	0,00	0,00
	CP	0,00	0,00	0,00	0,00
Servizio 12 02 Centrale del latte	RS	0,00	0,00	0,00	0,00
	CP	0,00	0,00	0,00	0,00
Servizio 12 03 Distribuzione energia elettrica	RS	0,00	0,00	0,00	0,00
	CP	0,00	0,00	0,00	0,00
Servizio 12 04 Teleriscaldamento	RS	0,00	0,00	0,00	0,00
	CP	0,00	0,00	0,00	0,00
Servizio 12 05 Farmacie	RS	0,00	0,00	0,00	0,00
	CP	0,00	0,00	0,00	0,00
Servizio 12 06 Altri servizi produttivi	RS	0,00	0,00	0,00	0,00
	CP	0,00	0,00	0,00	0,00
TOTALE FUNZIONE 12	RS	0,00	0,00	0,00	0,00
	CP	0,00	0,00	0,00	0,00
TOTALE TITOLO II	RS	842.270,34	833.614,95	183.190,65	650.424,30
	CP	424.200,00	210.141,45	148.753,64	61.387,81
Titolo III - Spese per rimborso di prestiti	RS	0,00	0,00	0,00	0,00
	CP	295.131,00	95.130,69	95.130,69	0,00
Titolo IV - Spese per servizi per conto di terzi	RS	271,84	271,84	271,84	0,00
	CP	180.000,00	78.409,55	77.209,55	1.200,00

		RESIDUI CONSER. E STANZIAMENTI DEFINITIVI DI BILANCIO	IMPEGNI	CONTO DEL TESORIERE PAGAMENTI	RESIDUI DA RIPORTARE
TOTALE GENERALE DELLE SPESE	RS)	1.143.724,51	1.108.882,27	367.559,10	741.323,17
	CP)	2.140.249,00	1.375.267,21	1.120.360,38	254.906,83


Elenco variazioni di bilancio adottate nell'esercizio 2013.

Il sottoscritto Vincenzo dr. De Filippis, Segretario Comunale del Comune di Piazza Brembana,

A T T E S T A

che nel corso dell'esercizio finanziario 2013 sono state adottate le seguenti delibere di variazioni bilancio e che le stesse sono divenute esecutive:

ORGANO DELIBERANTE	NUMERO E DATA DELIBERA	ESTREMI DI RATIFICA CONSILIARE
Consiglio Comunale	n. 16 del 18.10.2013	
Consiglio Comunale	n. 24 del 25.11.2013	



IL SEGRETARIO COMUNALE

Vincenzo dr. De Filippis

Comune di Piazza Brembana
Prov. Bergamo

Utilizzo fondo di riserva.

Il sottoscritto Vincenzo dr. De Filippis, Segretario Comunale del Comune di Piazza Brembana,

A T T E S T A

che nel corso dell'esercizio finanziario 2013 si è fatto ricorso al fondo di riserva, con delibera di Consiglio Comunale n. 24 del 25.11.2013.



IL SEGRETARIO COMUNALE
Vincenzo dr. De Filippis


Comune di Piazza Brembana
Prov. Bergamo

Utilizzo avanzo di amministrazione.

Il sottoscritto Vincenzo dr. De Filippis, Segretario Comunale del Comune di Piazza Brembana,

A T T E S T A

che nel corso dell'esercizio finanziario 2013 non si è fatto ricorso all'utilizzo dell'avanzo di amministrazione.



IL SEGRETARIO COMUNALE
Vincenzo dr. De Filippis

A handwritten signature in black ink, consisting of several large, stylized loops and strokes, positioned to the right of the printed name.

Mutui assunti nel corso dell'esercizio 2013.

Il sottoscritto Vincenzo dr. De Filippis, Segretario Comunale del Comune di Piazza Brembana,

Visti gli atti d'ufficio;

A T T E S T A

che nel corso dell'esercizio 2013 non sono stati contratti mutui.



IL SEGRETARIO COMUNALE
Vincenzo dr. De Filippis

Contributi regionali socio – assistenziali anno 2013.

Visti gli atti d'ufficio,

SI ATTESTA

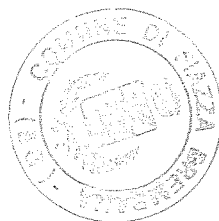
che nell'esercizio finanziario sono stati concessi contributi regionali e impegnate spese per garantire servizi socio assistenziali di cui ai prospetti sotto riportati:

RISORSA	EX CAP.	OGGETTO	IMPORTO ACCERTATO
2.05.0607	607	Trasferimenti da fondo di solidarietà con la Comunità Montana	€ 5.779,04
2.05.0638	638	Contributo altri comuni per progetto prevenzione	€ 5.400,00
3.05.1530	1530	Rimborso quota utenti S.A.D.	€ 18.363,26
3.05.1571	1571	Rimborso quota parte assistenza persone anziane e bisognose	€ 5.521,00
2.02.0470	471	contributo regionale per sostegno agli affitti	€ 2.857,16
TOTALE			€ 37.920,46

INTERVENTO	EX CAP.	OGGETTO	IMPORTO IMPEGNATO
1.10.04.03 ***	4440	assistenza alle persone anziane e bisognose	€ 8.752,86
1.10.02.03	4420	Progetto prevenzione A.V.B.	€ 5.583,47
1.10.04.03 **	4445	servizio assistenza domiciliare	€ 22.000,00
1.10.04.05	4703	quota parte spese per servizio di telesoccorso	€ 480,00
1.10.04.05	4704	sostegno agli affitti con contributo regionale	€ 4.000,00
1.10.04.05	4635	quota parte fondo sociale	€ 3.020,25
1.10.04.05	4637	servizio di segretariato sociale in forma associata con la Comunità Montana	€ 5.909,46
1.10.04.05	4638	assistenza educativa in forma associata con la Comunità Montana	€ 7.352,00
1.10.04.03	4441	organizzazione festa dell'anziano	€ 1.800,00
1.10.01.05	3950	concorso spese mantenimento infanti illegittimi (ex spal)	€ 240,29
1.10.04.05	4636	Quota parte fondo sociale di solidarietà	€ 6.280,00

** spesa sostenuta dagli utenti per €. 18.636,26

*** spesa sostenuta dagli utenti per €. 5.521,00



IL SEGRETARIO COMUNALE
Vincenzo dr. De Filippis

Inventario.

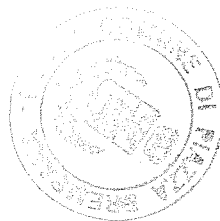
Il sottoscritto, Vincenzo dr. De Filippis, Segretario Comunale del Comune di Piazza Brembana;

Visti gli atti d'ufficio;

ATTESTA

che l'inventario comunale è aggiornato al 31.12.2013.

IL SEGRETARIO COMUNALE
Vincenzo dr. De Filippis



COMUNE DI PIAZZA BREMBANA

FUNZIONI DELEGATE DALLA REGIONE

Quadro analitico per funzioni, servizi ed interventi, delle spese per funzioni delegate dalla regione da predisporre secondo le norme regionali (Art.165.comma 12, decreto legislativo 18 agosto 2000, n. 267)

Pag. 1

DESCRIZIONE (con i dati della classificazione: Codice e Numero - Capitolo)	Res. conservati	N. di	Conto del	Determinazione	Impegni	Minori residui o economie
	e Stanzamenti definitivi di bilancio	rif. allo svol-	tesoriere Pagamenti	dei residui Res. da riport.		
	RS	gi-	Residui	Residui	Residui	(E = A - D)
	(A)	men-	(B)	(C)	(D = B + C)	(*)
	CP	to	Competenza	Competenza	Competenza	(L = F - I)
	(F)		(G)	(H)	(I = G + H)(**)	
	T		Totale	Residui al	Impegni al	
	(M)		(N)	31 dicembre	31 dicembre	
				(D = C + H)	(P = D + I)	
1 04 03 05						PRE 0,00
Istruzione media						INS 0,00
	RS		0,00	0,00	0,00	0,00
Trasferimenti	CP		6.792,00	6.791,10	0,00	6.791,10
	T		6.792,00	6.791,10	0,00	6.791,10
1 04 05 05						PRE 0,00
Assistenza scolastica, traspor						INS 0,00
to, refezione ed altri servizi	RS		0,00	0,00	0,00	0,00
Trasferimenti	CP		0,00	0,00	0,00	0,00
	T		0,00	0,00	0,00	0,00
1 10 04 05						PRE 0,00
Assistenza, beneficenza pubbl						INS 0,00
ica e servizi diversi alla per	RS		2.400,00	2.400,00	0,00	2.400,00
Trasferimenti	CP		4.000,00	0,00	4.000,00	4.000,00
	T		6.400,00	2.400,00	4.000,00	6.400,00

(*) Motivi del verificarsi dei minori residui attivi: Insussistenti (INS);

(**) Indicare la parte degli impegni che si riferisce a mere regolazioni

GESTIONE ONERI DI URBANIZZAZIONE

CONDIZIONI

	gestione ordinaria anno 2012	utilizzo oneri da avanzo vincolato anno 2013
A	Fondo di cassa al 31.12.2012	164.058,98
B	Accertamenti di competenza	
C	Riscossioni di competenza	32.141,45
D	Residui attivi di competenza	32.141,45
E	Impegni di competenza	-
F	Pagamenti di competenza	32.141,45
G	Residui passivi di competenza	20.832,44
		11.309,01
H	Residui attivi iniziali	
I	Riscossioni in c/residui	-
L	Residui attivi in c/residui	-
M	Residui passivi iniziali	
N	Pagamenti in c/residui	21.039,17
O	Residui passivi in c/residui	-
X	Residui passivi eliminati per inusistenza	21.039,17
tot. G + O - X	Residui finali (derivanti da competenza + residui)	32.348,18
P	Fondo di cassa al 31.12.2013	175.367,99
		-
		19.903,18

G+O= € 32.348,18

P+D+L= € 155.464,81

ONERI DA VINCOLARE € **123.116,63**

1) $A + C + I - F - N = P$


Gestione di cassa: il fondo di cassa iniziale maggiorato delle somme riscosse in c/competenza ed in c/residui, decurtato dei pagamenti in c/competenza ed in c/residui deve essere uguale al fondo di cassa finale dal Tesoriere

2) $G + O = P + D + L$
 $G + O < P + D + L$

Le somme rimaste da pagare, in c/competenza ed in c/residui, devono essere uguali al fondo di cassa finale attestato dal tesoriere maggiorato delle somme ancora da riscuotere in c/competenza ed in c/residui.

Nel caso in cui le somme rimaste da pagare siano inferiori al fondo di cassa finale maggiorato delle somme ancora da riscuotere, l'Avanzo di Amministrazione deve essere vincolato per un importo pari alla suddetta differenza

Il Responsabile del Servizio Finanziario



Comune di Piazza Brembana
Prov. Bergamo

**ELENCO DEI CAPITOLI ED INTERVENTI DI SPESA FINANZIATI CON PROVENTI DERIVANTI
DAL RILASCIO DELLE CONCESSIONI EDILIZIE ESERCIZIO 2013**

IMPEGNI E PAGAMENTI IN CONTO COMPETENZA

INTERVENTO	CAPITOLO	IMPEGNI IN C. COMPETENZA	PAGAMENTI IN C. COMPETENZA
2.08.01.01	9573	18.143,61	7.834,60
2.08.01.01	9574	500,00	-
2.09.01.07	8320	500,00	-
2.01.05.01	5913	12.997,84	12.997,84
TOTALE		32.141,45	20.832,44

IMPEGNI E PAGAMENTI IN CONTO RESIDUI

INTERVENTO	CAPITOLO	IMPEGNI IN C. RESIDUI	PAGAMENTI IN C. RESIDUI
2.08.01.01	9573	13.704,61	-
2.08.01.01	9574	6.225,00	-
2.09.01.07	8320	1.109,56	-
TOTALE		21.039,17	-

accertati oneri in competenza ex cap. 1775 per €. 32.141,45



IL SEGRETARIO COMUNALE
Vincenzo Di De Filippis

Comune di Piazza Brembana
Prov. Bergamo

**ELENCO DEI CAPITOLO ED INTERVENTI DI SPESA FINANZIATI CON PROVENTI DERIVANTI DAL
RILASCIO DELLE CONCESSIONI EDILIZIE ESERCIZI PRECEDENTI
(UTILIZZO AVANZO DI AMMINISTRAZIONE VINCOLATO)**

IMPEGNI E PAGAMENTI IN CONTO COMPETENZA

INTERVENTO	CAPITOLO	IMPEGNI IN C. COMPETENZA	PAGAMENTI IN C. COMPETENZA
2.08.01.01	9693	-	-
2.10.05.01	8252	-	-
2.08.02.01	9626	-	-
TOTALE		-	-

IMPEGNI E PAGAMENTI IN CONTO RESIDUI

INTERVENTO	CAPITOLO	IMPEGNI IN C. RESIDUI	PAGAMENTI IN C. RESIDUI
2.08.01.01	9693	-	-
2.10.05.01	8252	17.087,18	17.087,18
2.08.02.01	9626	2.816,00	2.816,00
TOTALE		19.903,18	19.903,18



IL SEGRETARIO COMUNALE
Vincenzo dr. De Filippis

Certificazione dei parametri obiettivi per i comuni ai fini dell'accertamento della condizione di ente strutturalmente deficitario per il triennio 2013-2015

COMUNE DI PIAZZA BREMBANA
PROVINCIA DI BERGAMO

Approvazione rendiconto dell'esercizio 2013
con delibera n. 2 del 11.04.2014



Codice Ente
1030121541

Parametri da considerare per l'individuazione delle condizioni strutturalmente deficitarie

1 Valore negativo del risultato contabile di gestione superiore in termini di valore assoluto al 5 per cento rispetto alle entrate correnti (a tali fini al risultato contabile si aggiunge l'avanzo di amministrazione utilizzato per le spese di investimento)	<input type="checkbox"/> Si	<input checked="" type="checkbox"/> No
2 Volume dei residui attivi di nuova formazione provenienti dalla gestione di competenza e relativi ai titoli I e III, con l'esclusione delle risorse a titolo di fondo sperimentale di riequilibrio di cui all'articolo 2 del decreto legislativo n. 23 del 2011 o di fondo di solidarietà di cui all'articolo 1, comma 380 della legge 24 dicembre 2012 n. 228, superiori al 42 per cento rispetto ai valori di accertamento delle entrate dei medesimi titoli I e III esclusi gli accertamenti delle predette risorse a titolo di fondo sperimentale di riequilibrio o di fondo di solidarietà	<input type="checkbox"/> Si	<input checked="" type="checkbox"/> No
3 Ammontare dei residui attivi provenienti dalla gestione dei residui attivi e di cui al titolo I e al titolo III superiore al 65 per cento, ad esclusione eventuali residui da risorse a titolo di fondo sperimentale di riequilibrio di cui all'articolo 2 del decreto legislativo n. 23 o di fondo di solidarietà di cui all'articolo 1 comma 380 della legge 24 dicembre 2012 n. 228, rapportata agli accertamenti della gestione di competenza delle entrate dei medesimi titoli I e III ad esclusione degli accertamenti delle predette risorse a titolo di fondo sperimentale di riequilibrio o di fondo di solidarietà	<input type="checkbox"/> Si	<input checked="" type="checkbox"/> No
4 Volume dei residui passivi complessivi provenienti dal titolo I superiore al 40 per cento degli impegni della medesima spesa corrente	<input type="checkbox"/> Si	<input checked="" type="checkbox"/> No
5 Esistenza di procedimenti di esecuzione forzata superiore allo 0,5 per cento delle spese correnti anche se non hanno prodotto vincoli a seguito delle disposizioni di cui all'articolo 159 del tuoei	<input type="checkbox"/> Si	<input checked="" type="checkbox"/> No
6 volume complessivo delle spese di personale a vario titolo rapportato al volume complessivo delle entrate correnti desumibili dai titoli I, II e III superiore al 40 per cento per i comuni inferiori a 5.000 abitanti, superiore al 39 per cento per i comuni da 5.000 a 29.999 abitanti e superiore al 38 per cento per i comuni oltre i 29.999 abitanti; tale valore è calcolato al netto dei contributi regionali nonché di altri enti pubblici finalizzati a finanziare spese di personale per cui il valore di tali contributi va detratto sia al numeratore che al denominatore del parametro	<input type="checkbox"/> Si	<input checked="" type="checkbox"/> No
7 Consistenza dei debiti di finanziamento non assistiti da contribuzioni superiore al 150 per cento rispetto alle entrate correnti per gli enti che presentano un risultato contabile di gestione positivo e superiore al 120 per cento per gli enti che presentano un risultato contabile di gestione negativo, fermo restando il rispetto del limite di indebitamento di cui all'articolo 204 del tuoei con le modifiche di cui di cui all'art. 8, comma 1 della legge 12 novembre 2011, n. 183, a decorrere dall'1 gennaio 2012	<input checked="" type="checkbox"/> Si	<input type="checkbox"/> No
8 Consistenza dei debiti fuori bilancio riconosciuti nel corso dell'esercizio superiore all'1 per cento rispetto ai valori di accertamento delle entrate correnti, fermo restando che l'indice si considera negativo ove tale soglia venga superata in tutti gli ultimi tre esercizi finanziari	<input type="checkbox"/> Si	<input checked="" type="checkbox"/> No
9 Eventuale esistenza al 31 dicembre di anticipazioni di tesoreria non rimborsate superiori al 5 per cento rispetto alle entrate correnti	<input type="checkbox"/> Si	<input checked="" type="checkbox"/> No
10 Ripiano squilibri in sede di provvedimento di salvaguardia di cui all'art. 193 del tuoei con misure di alienazione di beni patrimoniali e/o avanzo di amministrazione superiore al 5% dei valori della spesa corrente, fermo restando quanto previsto dall'articolo 1, commi 443 e 444 della legge 24 dicembre 2012 n. 228 a decorrere dall'1 gennaio 2013; ove sussistano i presupposti di legge per finanziare il riequilibrio in più esercizi finanziari, viene considerato al numeratore del parametro l'intero importo finanziato con misure di alienazione di beni patrimoniali, oltre che di avanzo di amministrazione, anche se destinato a finanziare lo squilibrio nei successivi esercizi finanziari	<input type="checkbox"/> Si	<input checked="" type="checkbox"/> No

Si attesta che i parametri suindicati sono stati determinati in base alle risultanze amministrativo-contabili dell'ente.

PIAZZA BREMBANA

Data 11.04.2014



Il Responsabile del Servizio Finanziario
VINCENZO DR. DE FILIPPIS

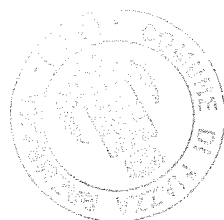
Attestazione debiti fuori bilancio. Conto del bilancio 2013.

Il sottoscritto Vincenzo dr. De Filippis, Segretario Comunale del Comune di Piazza Brembana,

Visti gli atti d'ufficio,

A T T E S T A

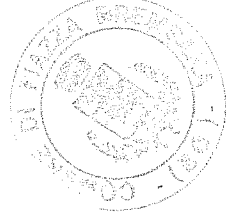
che non sussistono debiti fuori bilancio riconoscibili o riconosciuti e non finanziati.



IL SEGRETARIO COMUNALE
Vincenzo dr. De Filippis

PROSPETTO DETERMINAZIONE AVANZO DESTINATO A SPESE D'INVESTIMENTO ANNO 2013

DESCRIZIONE	COMP. POSITIVI	COMP. NEGATIVI
Accertamenti competenza tit. IV e V entrata (+)	210.141,45	-
Oneri utilizzati per spese correnti (-)	-	-
Avanzo applicato a spese d'investimento (+)	-	-
Somma algebrica	210.141,45	-
Impegni titolo II spesa (-)	-	210.141,45
Saldo	-	-
Saldo gestione residui tit. IV e V (mag./min. entrate) (- o +)	-	-
Economie su spese a residui (Tit. II spesa) (+)	8.655,39	-
Saldo	8.655,39	-
Quota oneri avanzo vincolato derivante prospetto oneri (-)	-	123.116,63
Avanzo da destinare a spese d'investimento (+)	-	-



IL SEGRETARIO COMUNALE
Vincenzo dr. De Filippis

Elenco delle spese finanziate con proventi delle sanzioni amministrative per violazione al codice della strada – esercizio 2013.

ENTRATE

RISORSA	OGGETTO	ACCERTAMENTI	COMPETENZA
3.01.735	Proventi di servizi pubblici (ex cap. 735 sanzioni amministrative violazione codice stradale)	€.	10.424,25

SPESE

INTERVENTO	OGGETTO	IMPEGNI	COMPETENZA
1.08.01.03	Viabilità, circolazione stradale e servizi connessi (ex cap. 4766 – spese per il miglioramento e messa in sicurezza delle sedi stradali - servizi)	€.	8.299,95



IL SEGRETARIO COMUNALE
Vincenzo dr. De Filippis

Conto del Patrimonio (attivo)

	IMPOR TI PARZIALI	CONSISTENZA INIZIALE	VARIAZIONI DA C/FINANZIARIO		VARIAZIONI DA ALTRE CAUSE		CONSISTENZA FINALE
			+	-	+	-	
I							
IMMOBILIZZAZIONI							
IMMOBILIZZAZIONI IMMATERIALI							
1) Costi pluriennali capitalizzati (relativo fondi di ammortamento in detrazione)		-	-	-	-	-	-
Totale ...		-	-	-	-	-	-
II							
IMMOBILIZZAZIONI MATERIALI							
1) Beni demaniali (relativo fondo di ammortamento in detrazione)		2.413.164,19	292.319,49	-	-	66.963,28	2.638.520,40
2) Terreni (patrimonio indisponibile)		8.334,75	-	-	-	-	8.334,75
3) Terreni (patrimonio disponibile)		130.593,50	-	-	-	-	130.593,50
4) Fabbricati (patrimonio indisponibile) (relativo fondo di ammortamento in detrazione)		1.621.374,53	-	-	-	65.424,46	1.555.950,07
5) Fabbricato (patrimonio disponibile)		242.305,72	12.997,84	-	-	40.351,66	214.951,90
6) Macchinari, attrezzature e impianti (relativo fondo di ammortamento in detrazione)		12.142,36	-	-	-	4.870,66	7.271,70
7) Attrezzature e sistemi informatici (relativo fondo di ammortamento in detrazione)		3.759,10	4.926,10	-	-	2.725,23	5.959,97
8) Automezzi e motomezzi (relativo fondo di ammortamento in detrazione)		28.755,74	-	-	-	8.988,93	19.766,81
9) Mobili e macchine d'ufficio (relativo fondo di ammortamento in detrazione)		240,63	-	-	-	240,63	-
10) Universalità di beni (patrimonio indisponibile) (relativo fondo di ammortamento in detrazione)		-	-	-	-	-	-
11) Universalità di beni (patrimonio disponibile) (relativo fondo di ammortamento in detrazione)		4.170,45	3.505,11	-	-	1.743,64	5.931,92
12) Diritti reali su beni di terzi		-	-	-	-	-	-
13) Immobilizzazioni in corso		-	-	-	-	-	-
Totale ...		4.464.840,97	313.748,54	-	-	191.308,49	4.587.281,02

IMFORTI PARZIALI	CONSISTENZA INIZIALE	VARIAZIONI DA C/FINANZIARIO		VARIAZIONI DA ALTRE CAUSE	CONSISTENZA FINALE
		+	-		
III IMMOBILIZZAZIONI FINANZIARIE					
1) Partecipazioni in:					
a) imprese controllate	-	-	-	-	-
b) imprese collegate	-	-	-	-	-
c) Altre imprese	2.346,00	-	-	-	2.346,00
2) Crediti verso:					
a) imprese controllate	-	-	-	-	-
b) imprese collegate	-	-	-	-	-
c) Altre imprese	-	-	-	-	-
3) Titoli (investimenti a medio e lungo termine)	-	-	-	-	-
4) Crediti di dubbia esigibilità (detratto il fondo svalutazione crediti)	-	-	-	-	-
5) Crediti per depositi cauzionali	-	-	-	-	-
Totale ...	2.346,00	-	-	-	2.346,00
TOTALE IMMOBILIZZAZIONI ...					
	4.467.186,97	313.748,54	-	191.306,49	4.589.627,02
IV ATTIVO CIRCOLANTE					
I RIMANENZE					
Totale ...					
	-	-	-	-	-
II CREDITI					
1) Verso contribuenti					
2) Verso enti del settore pubblico allargato					
a) Stato	281.275,22	140.254,02	285.594,60	8.813,25	144.647,89
- correnti	11.000,00	16.899,09	16.884,74	5.884,74	16.899,09
- capitale	-	-	-	-	-
b) Regione	6.500,00	-	6.500,00	-	-
- correnti	485.449,60	-	-	-	485.449,60
- capitale	800,00	4.850,00	700,00	100,00	4.850,00
c) Altri	-	-	-	-	-
- capitale	-	-	-	-	-
3) Verso debitori diversi					
a) Verso utenti di servizi pubblici	9.377,57	9.869,34	7.470,81	1.906,76	9.869,34
b) Verso utenti di beni patrimoniali	110.054,21	51.554,00	69.982,25	95,86	91.530,10
c) Verso altri	16.188,02	5.926,00	13.337,90	2.850,12	5.926,00
- correnti	-	-	-	-	-
- capitale	9.666,64	-	9.666,64	-	-
d) Da alienazioni patrimoniali	9.367,68	8.582,25	4.857,01	-	13.092,92
e) Per somme corrisposte o/terzi	-	-	-	-	-

III IMMOBILIZZAZIONI FINANZIARIE

1) Partecipazioni in:

 a) imprese controllate

 b) imprese collegate

 c) Altre imprese

2) Crediti verso:

 a) imprese controllate

 b) imprese collegate

 c) Altre imprese

3) Titoli (investimenti a medio e lungo termine)

4) Crediti di dubbia esigibilità
(detratto il fondo svalutazione crediti)

5) Crediti per depositi cauzionali

Totale ...

TOTALE IMMOBILIZZAZIONI ...

IV ATTIVO CIRCOLANTE

I RIMANENZE

Totale ...

II CREDITI

1) Verso contribuenti

2) Verso enti del settore pubblico allargato

 a) Stato

 - correnti

 - capitale

 b) Regione

 - correnti

 - capitale

 c) Altri

 - correnti

 - capitale

3) Verso debitori diversi

 a) Verso utenti di servizi pubblici

 b) Verso utenti di beni patrimoniali

 c) Verso altri

 - correnti

 - capitale

d) Da alienazioni patrimoniali

e) Per somme corrisposte o/terzi

IMPORZI PARZIALI	CONSISTENZA INIZIALE	VARIAZIONI DA C/FINANZIARIO		VARIAZIONI DA ALTRE CAUSE	CONSISTENZA FINALE
		+	-		
	11.661,16	4.195,44	-	11.661,16	4.195,44
4) Crediti per IVA	-	-	-	-	-
5) Per depositi	-	-	-	-	-
a) Banche	-	-	-	-	-
b) Cassa Depositi e Prestiti	-	-	-	-	-
Totale ...	951.340,10	242.130,14	415.093,95	14.697,99	16.613,90
III <u>ATTIVITA' FINANZIARIE CHE NON CONSTITUISCONO IMMOBILIZZI</u>					
1) Titoli	-	-	-	-	-
Totale ...	-	-	-	-	-
IV <u>DISPONIBILITA' LIQUIDE</u>					
1) Fondo di cassa	493.763,17	1.605.632,31	1.487.919,48	-	611.476,00
2) Depositi bancari	493.763,17	1.605.632,31	1.487.919,48	-	611.476,00
Totale ...	1.445.103,27	1.847.762,45	1.903.013,43	14.697,99	1.387.936,38
TOTALE ATTIVO CIRCOLANTE ...					
C) <u>RATEI E RISCONTI</u>					
I <u>RATEI ATTIVI</u>	-	-	-	-	-
II <u>RISCONTI ATTIVI</u>	-	-	-	-	-
TOTALE RATEI E RISCONTI ...	-	-	-	-	-
TOTALE DELL'ATTIVO (A+B+C) ...	5.912.290,24	2.161.510,99	1.903.013,43	14.697,99	207.922,39
CONTI D'ORDINE					
D) <u>OPERE DA REALIZZARE</u>					
E) <u>BENI CONFERITI IN AZIENDE SPECIALI</u>	842.270,34	210.141,45	331.944,29	-	8.655,39
F) <u>BENI DI TERZI</u>	-	-	-	-	-
TOTALE CONTI D'ORDINE ...	842.270,34	210.141,45	331.944,29	-	8.655,39

4) Crediti per IVA
5) Per depositi
a) Banche
b) Cassa Depositi e Prestiti

Totale ...

III ATTIVITA' FINANZIARIE CHE NON
CONSTITUISCONO IMMOBILIZZI

1) Titoli
Totale ...

IV DISPONIBILITA' LIQUIDE

1) Fondo di cassa
2) Depositi bancari
Totale ...

TOTALE ATTIVO CIRCOLANTE ...

C) RATEI E RISCONTI

I RATEI ATTIVI

II RISCONTI ATTIVI

TOTALE RATEI E RISCONTI ...

TOTALE DELL'ATTIVO (A+B+C) ...

CONTI D'ORDINE

D) OPERE DA REALIZZARE

E) BENI CONFERITI IN AZIENDE SPECIALI

F) BENI DI TERZI

TOTALE CONTI D'ORDINE ...

Conto del patrimonio (passivo)

	IMPORI PARZIALI	CONSISTENZA INIZIALE	VARIAZIONI DA C/FINANZIARIO		VARIAZIONI DA ALTRE CAUSE	CONSISTENZA FINALE
			+	-		
A) <u>PATRIMONIO NETTO</u>						
I) <u>Netto patrimoniale</u>		1.575.386,07	2.171.690,64	2.128.673,90	140.959,11	1.493.045,45
II) <u>Netto di beni demaniali</u>		2.413.164,19	292.319,49	-	66.963,28	2.638.520,40
TOTALE PATRIMONIO NETTO ...		837.808,12	2.464.010,13	2.128.673,90	207.922,39	1.145.474,95
B) <u>CONFERIMENTI</u>						
I) <u>Conferimenti da trasferimenti in c/capitale</u>		2.115.870,13	-	23.000,00	104.643,50	1.988.226,63
II) <u>Conferimenti da concessioni di edificare</u>		662.351,50	32.141,45	-	34.724,65	659.768,30
TOTALE CONFERIMENTI ...		2.778.221,63	32.141,45	23.000,00	139.368,15	2.647.994,93
C) <u>DEBITI</u>						
I) <u>Debiti di finanziamento</u>						
1) Per finanziamenti a breve termine		-	-	-	-	-
2) Per mutui e prestiti		1.994.806,32	-	95.130,69	-	1.899.675,63
3) Per prestiti obbligazionari		-	-	-	-	-
4) Per debiti pluriennali		-	-	-	-	-
II) <u>Debiti di funzionamento</u>		301.182,33	192.319,02	184.096,61	26.186,85	233.217,89
III) <u>Debiti per IVA</u>		-	-	-	-	-
IV) <u>Debiti per anticipazioni di cassa</u>		-	-	-	-	-
V) <u>Debiti per somme anticipate da terzi</u>		271,84	1.200,00	271,84	-	1.200,00
VI) <u>Debiti verso:</u>						
1) Imprese controllate		-	-	-	-	-
2) Imprese collegate		-	-	-	-	-
3) Altri (aziende speciali, consorzi, isituzioni)		-	-	-	-	-
Altri debiti		-	-	-	-	-
TOTALE DEBITI ...		2.296.260,49	193.519,02	279.499,14	26.186,85	2.184.093,52

IMPORTI PARZIALI	CONSISTENZA INIZIALE	VARIAZIONI DA C/FINANZIARIO		VARIAZIONI DA ALTRE CAUSE	CONSISTENZA FINALE
		+	-		
	5.912.290,24	2.689.670,60	2.431.173,04	180.252,99	373.477,39
	842.270,34	210.141,45	331.944,29	-	8.655,39
	842.270,34	210.141,45	331.944,29	-	8.655,39
					711.812,11
					5.977.563,40

D) RATEI E RISCONTI

I) Ratei passivi

II) Risconti passivi

TOTALE RATEI E RISCONTI ...

TOTALE DEL PASSIVO (A+B+C+D) ...

CONTI D'ORDINE

IMPEGNI OPERE DA REALIZZARE

CONFERIMENTI IN AZIENDE SPECIALI

BENI DI TERZI

TOTALE CONTI D'ORDINE ...

[Signature]
 Il Segretario
 De Filippo Dott. Vincenzo

[Signature]
 Il rappresentante legale
 dell'Ente
 Arizzi Cav. Geremia

[Signature]
 Il responsabile del servizio
 finanziario
 De Filippo Dott. Vincenzo



COMUNE DI PIAZZA BREMBANA

Data:31.12.2013

Pag.: 1

Elenco residui attivi dell'anno 2003

Risorsa	Descrizione	Importo
4031735	CONTRIBUTO REGIONALE PER INTERVENTI DI SISTEMAZIONE VALLETTE CORNALI	35.449,60
Totale		35.449,60

Elenco residui attivi dell'anno 2011

Risorsa	Descrizione	Importo
3021031	CANONE DI CONCESSIONE AMMINISTRATIVA PER L'ACCESSO ALLE RETI DEL SER	16.938,65
6050000	RIMBORSO SPESE PER SERVIZI IN CONTO TERZI	4.510,67
Totale		21.449,32

Elenco residui attivi dell'anno 2012

Risorsa	Descrizione	Importo
1010132	I.M.U.	287,13
1030320	FONDO SPERIMENTALE DI EQUILIBRIO (CONTRIBUTO STATALE)	4.106,74
3021031	CANONE DI CONCESSIONE AMMINISTRATIVA PER L'ACCESSO ALLE RETI DEL SER	23.037,45
4031763	CONTRIBUTO REGIONALE PER LAVORI DI SISTEMAZIONE IDRAULICA CANALE CAN	450.000,00
Totale		477.431,32

Elenco residui attivi dell'anno 2013

Risorsa	Descrizione	Importo
1010125	IMPOSTA COMUNALE SULLA PUBBLICITA'	258,03
1010132	I.M.U.	24.253,70
1010145	CONTROLLO E ACCERTAMENTO I.C.I.	2.000,00
1010146	ADDIZIONALE IRPEF COMUNALE	84.901,93
1020215	TASSA PER L'OCCUPAZIONE SPAZI ED AREE PUBBLICHE	5.071,80
1030321	ENTRATE DA FONDO DI SOLIDARIETA'	9.914,86
1020350	TARIFFA RIFIUTI E SERVIZI (TARES)	13.853,70
2010424	ALTRI CONTRIBUTI GENERALI (CONTRIBUTO STATALE)	14,35
2010542	CONTRIBUTO IN CONTO ABBATTIMENTO INTERESSI E QUOTA CAPITALE MUTUO PE	16.884,74
2050638	CONTRIBUTO ALTRI COMUNI PER "PROGETTO PREVENZIONE A.V.B."	4.200,00

Elenco residui attivi dell'anno 2013

Risorsa	Descrizione	Importo
2050641	CONTRIBUTO STRAORDINARIO PER INIZIATIVA "CULTURA, COLTURE E NATURA N	650,00
3010710	DIRITTI DI SEGRETERIA	20,28
3010715	DIRITTI PER RILASCIO CARTE D'IDENTITA'	237,36
3010750	PROVENTI ILLUMINAZIONE VOTIVA	9.611,70
3021015	FITTI REALI DI FABBRICATI	1.275,00
3021031	CANONE DI CONCESSIONE AMMINISTRATIVA PER L'ACCESSO ALLE RETI DEL SER	50.279,00
3031135	INTERESSI ATTIVI DIVERSI	527,10
3051395	INTROITI E RIMBORSI DIVERSI	258,77
3051530	RIMBORSO SPESE UTENTI SERVIZIO ASSISTENZA DOMICILIARE	5.140,13
6050000	RIMBORSO SPESE PER SERVIZI IN CONTO TERZI	1.200,00
6050000	RIMBORSO SPESE PER ELEZIONI	7.382,25
	Totale	237.934,70
	Totale Generale	772.264,94

Elenco residui passivi dell'anno 2003

Intervento	Descrizione	Importo
2090601	Parchi e servizi per la tutela ambientale del verde, altri s Acquisi	44.190,52
Totale		44.190,52

Elenco residui passivi dell'anno 2007

Intervento	Descrizione	Importo
1010405	Gestione delle entrate tributarie e servizi fiscali Trasferimenti	14.000,00
Totale		14.000,00

Elenco residui passivi dell'anno 2008

Intervento	Descrizione	Importo
2010801	Altri servizi generali Acquisizione di beni immobili	4.526,75
2090401	Servizio idrico integrato Acquisizione di beni immobili	13.920,00
2090601	Parchi e servizi per la tutela ambientale del verde, altri s Acquisi	26.608,64
Totale		45.055,39

Elenco residui passivi dell'anno 2009

Intervento	Descrizione	Importo
1010405	Gestione delle entrate tributarie e servizi fiscali Trasferimenti	28.600,00
1010801	Altri servizi generali Personale	240,23
2080101	Viabilita', circolazione stradale e servizi connessi Acquisizione di	3.230,00
Totale		32.070,23

Elenco residui passivi dell'anno 2010

Intervento	Descrizione	Importo
1010405	Gestione delle entrate tributarie e servizi fiscali Trasferimenti	9.000,00
1010801	Altri servizi generali Personale	141,91
2080101	Viabilita', circolazione stradale e servizi connessi Acquisizione di	2.035,00
Totale		11.176,91

Elenco residui passivi dell'anno 2011

Intervento	Descrizione	Importo
------------	-------------	---------

Elenco residui passivi dell'anno 2011

Intervento	Descrizione	Importo
1010201	Segreteria generale, personale e organizzazione Personale	3.366,15
1010207	Segreteria generale, personale e organizzazione Imposte e tasse	1.365,83
1010405	Gestione delle entrate tributarie e servizi fiscali Trasferimenti	8.000,00
1050101	Biblioteche, musei e pinacoteche Personale	1.008,11
1050102	Biblioteche, musei e pinacoteche Acquisto di beni di consumo e/o di	1.454,70
1050103	Biblioteche, musei e pinacoteche Prestazioni di servizi	245,93
1050107	Biblioteche, musei e pinacoteche Imposte e tasse	144,17
1060203	Stadio comunale, palazzo dello sport ed altri impianti Prestazioni d	1.421,60
1080103	Viabilita', circolazione stradale e servizi connessi Prestazioni di	4.076,50
1080107	Viabilita', circolazione stradale e servizi connessi Imposte e tasse	307,34
2080101	Viabilita', circolazione stradale e servizi connessi Acquisizione di	4.762,00
2090107	Urbanistica e gestione del territorio Trasferimenti di capitale	659,56
	Totale	26.811,89

Elenco residui passivi dell'anno 2012

Intervento	Descrizione	Importo
1010103	Organi istituzionali, partecipazione e decentramento Prestazioni di	4.100,00
1010201	Segreteria generale, personale e organizzazione Personale	5.215,21
1010207	Segreteria generale, personale e organizzazione Imposte e tasse	676,86
1010801	Altri servizi generali Personale	102,89
1050101	Biblioteche, musei e pinacoteche Personale	819,25
1050102	Biblioteche, musei e pinacoteche Acquisto di beni di consumo e/o di	2.154,48
1050103	Biblioteche, musei e pinacoteche Prestazioni di servizi	695,01
1050107	Biblioteche, musei e pinacoteche Imposte e tasse	127,89
1080101	Viabilita', circolazione stradale e servizi connessi Personale	1.163,00
1080103	Viabilita', circolazione stradale e servizi connessi Prestazioni di	1.923,07

Elenco residui passivi dell'anno 2012

Intervento	Descrizione	Importo
1080107	Viabilita', circolazione stradale e servizi connessi Imposte e tasse	14,77
1090305	Servizi di protezione civile Trasferimenti	247,47
1090602	Parchi e servizi per la tutela ambientale del verde, altri s Acquist	286,50
2080101	Viabilita', circolazione stradale e servizi connessi Acquisizione di	46.179,61
2080201	Illuminazione pubblica e servizi connessi Acquisizione di beni immob	3.937,22
2090107	Urbanistica e gestione del territorio Trasferimenti di capitale	450,00
2090601	Parchi e servizi per la tutela ambientale del verde, altri s Acquisi	499.925,00
Totale		568.018,23

Elenco residui passivi dell'anno 2013

Intervento	Descrizione	Importo
1010103	Organi istituzionali, partecipazione e decentramento Prestazioni di	27.281,53
1010107	Organi istituzionali, partecipazione e decentramento Imposte e tasse	1.978,93
1010201	Segreteria generale, personale e organizzazione Personale	7.985,54
1010202	Segreteria generale, personale e organizzazione Acquisto di beni di	2.949,26
1010203	Segreteria generale, personale e organizzazione Prestazioni di servi	10.714,67
1010205	Segreteria generale, personale e organizzazione Trasferimenti	2.947,27
1010207	Segreteria generale, personale e organizzazione Imposte e tasse	796,67
1010303	Gestione economica, finanziaria, programmazione, provveditor Prestaz	459,57
1010403	Gestione delle entrate tributarie e servizi fiscali Prestazioni di s	6.000,00
1010502	Gestione dei beni demaniali e patrimoniali Acquisto di beni di consu	1.604,87
1010503	Gestione dei beni demaniali e patrimoniali Prestazioni di servizi	5.172,25
1010603	Ufficio tecnico Prestazioni di servizi	940,62
1010801	Altri servizi generali Personale	16.000,00
1030103	Polizia municipale Prestazioni di servizi	1.903,00
1040202	Istruzione elementare Acquisto di beni di consumo e/o di materie pri	450,00
1040203	Istruzione elementare Prestazioni di servizi	2.534,97
1040305	Istruzione media Trasferimenti	9.534,64

Elenco residui passivi dell'anno 2013

Intervento	Descrizione	Importo
1040505	Assistenza scolastica, trasporto, refezione ed altri servizi Trasfer	2.000,00
1050101	Biblioteche, musei e pinacoteche Personale	358,97
1050102	Biblioteche, musei e pinacoteche Acquisto di beni di consumo e/o di	2.500,00
1050103	Biblioteche, musei e pinacoteche Prestazioni di servizi	4.601,17
1050202	Teatri, attivita' culturali e servizi diversi nel settore cu Acquist	311,47
1050205	Teatri, attivita' culturali e servizi diversi nel settore cu Trasfer	100,00
1060203	Stadio comunale, palazzo dello sport ed altri impianti Prestazioni d	5.413,31
1060305	Manifestazioni diverse nel settore sportivo e ricreativo Trasferimen	600,00
1080102	Viabilita', circolazione stradale e servizi connessi Acquisto di ben	2.753,87
1080103	Viabilita', circolazione stradale e servizi connessi Prestazioni di	14.801,23
1080203	Illuminazione pubblica e servizi connessi Prestazioni di servizi	4.755,73
1090305	Servizi di protezione civile Trasferimenti	596,72
1090503	Servizio smaltimento rifiuti Prestazioni di servizi	28.950,93
1090505	Servizio smaltimento rifiuti Trasferimenti	4.130,00
1090602	Parchi e servizi per la tutela ambientale del verde, altri s Acquist	593,76
1100203	Servizi di prevenzione e riabilitazione Prestazioni di servizi	5.583,47
1100403	Assistenza, beneficenza pubblica e servizi diversi alla per Prestaz	2.713,50
1100405	Assistenza, beneficenza pubblica e servizi diversi alla per Trasfer	10.972,74
1100502	Servizio necroscopico e cimiteriale Acquisto di beni di consumo e/o	162,97
1100503	Servizio necroscopico e cimiteriale Prestazioni di servizi	1.123,39
1120505	Farmacie Trasferimenti	42,00
2010507	Gestione dei beni demaniali e patrimoniali Trasferimenti di capitale	5.000,00
2080101	Viabilita', circolazione stradale e servizi connessi Acquisizione di	10.809,01
2090107	Urbanistica e gestione del territorio Trasferimenti di capitale	500,00
2090601	Parchi e servizi per la tutela ambientale del verde, altri s Acquisi	45.078,80
4000005	Spese per servizi per conto di terzi Rimborso spese per servizi per	1.200,00
	Totale	254.906,83
	Totale Generale	996.230,00

COMUNE DI PIAZZA BREMBANA
RIEPILOGO GENERALE DI CLASSIFICAZIONE DELLE SPESE
MANDATI PER SPESE CORRENTI

Pag. 1

INTERVENTI CORRENTI	2	3	4	5	6	7	8	9	10	11	12	TOTALE
PERSONALE	Acquisto di beni di consumo e/o di materie prime	Prestazioni di servizi	Utilizzo di beni di terzi	Trasferimenti	Interessi passivi ed oneri finanziari diversi	Imposte e tasse	Oneri straordinari della gestione corrente	Ammortamenti di esercizio	Fondo svalutazione crediti	Fondo di riserva		
1												13
Funzioni generali di amministrazione, di gestione e di controllo												
- Organi istituzionali, partecipazioni e decentramento	0.00	0.00	15.938,54	0.00	0.00	0.00	1.093,94	0.00	0.00	0.00	0.00	17.032,48
- Segreteria generale, personale e organizzazione	111.224,51	13.594,04	77.158,00	0.00	18.588,09	0.00	9.075,45	0.00	0.00	0.00	0.00	229.640,09
- Gestione economica finanziaria, programmazione, provvidenze e controllo di gestione	0.00	0.00	595,37	0.00	0.00	0.00	0.00	0.00	0.00	0.00	0.00	595,37
- Gestione delle entrate tributarie e servizi fiscali	0.00	0.00	13.953,40	0.00	0.00	0.00	0.00	7.537,99	0.00	0.00	0.00	21.491,39
- Gestione dei beni demaniali e patrimoniali	0.00	5.859,54	27.495,98	0.00	0.00	8.623,78	4.749,71	0.00	0.00	0.00	0.00	46.729,01
- Ufficio tecnico	0.00	0.00	25.124,38	0.00	0.00	0.00	0.00	0.00	0.00	0.00	0.00	25.124,38
- Anagrafe, stato civile, elettorale, leva e servizio statistico	0.00	0.00	0.00	0.00	228,87	0.00	0.00	2.696,73	0.00	0.00	0.00	2.925,60
- Altri servizi generali	18.472,11	0.00	0.00	0.00	0.00	0.00	0.00	0.00	0.00	0.00	0.00	18.472,11
Totale	129.696,62	19.453,58	160.265,67	0,00	18.816,96	8.623,78	14.919,10	10.234,72	0,00	0,00	0,00	362.010,43

COMUNE DI PIAZZA BREMBANA
RIEPILOGO GENERALE DI CLASSIFICAZIONE DELLE SPESE
MANDATI PER SPESE CORRENTI

Pag. 4

INTERVENTI CORRENTI FUNZIONI E SERVIZI	1	2	3	4	5	6	7	8	9	10	11	12	TOTALE
		Personale	Acquisto di beni di consumo e/o di materie prime	Prestazioni di servizi	Utilizzo di beni di terzi	Trasferimenti	Interessi passivi ed oneri finan- ziari diversi	Imposte e tasse	Oneri straordinari della gestio- ne corrente	Ammorta- menti di esercizio	Fondo svalutazio- ne crediti	Fondo di riserva	
Totale		0,00	0,00	25.161,33	0,00	0,00	34.257,60	0,00	0,00	0,00	0,00	0,00	59.418,93
Funzioni nel campo t uristico													
- Servizi turistici		0,00	0,00	0,00	0,00	0,00	0,00	0,00	0,00	0,00	0,00	0,00	0,00
- Manifestazioni tur istiche		0,00	0,00	0,00	0,00	8.500,00	0,00	0,00	0,00	0,00	0,00	0,00	8.500,00
Totale		0,00	0,00	0,00	0,00	8.500,00	0,00	0,00	0,00	0,00	0,00	0,00	8.500,00
Funzioni nel campo d ella viabilità' e de i trasporti													
- Viabilità'. circol azione stradale e servizi connessi		30.600,14	7.941,71	57.820,63	0,00	0,00	11.209,55	2.455,62	0,00	0,00	0,00	0,00	110.027,65
- Illuminazione pubb lica e servizi con nessi		0,00	0,00	58.589,03	0,00	0,00	0,00	0,00	0,00	0,00	0,00	0,00	58.589,03
- Trasporti pubblici locali e servizi connessi		0,00	0,00	0,00	0,00	0,00	0,00	0,00	0,00	0,00	0,00	0,00	0,00
Totale		30.600,14	7.941,71	116.409,66	0,00	0,00	11.209,55	2.455,62	0,00	0,00	0,00	0,00	168.616,68

COMUNE DI PIAZZA BREMBANA
RIEPILOGO GENERALE DI CLASSIFICAZIONE DELLE SPESE
MANDATI PER SPESE CORRENTI

Pag. 7

INTERVENTI CORRENTI FUNZIONI E SERVIZI	1	2	3	4	5	6	7	8	9	10	11	12	TOTALE
		Personale	Acquisto di beni di consumo e/o di materie prime	Prestazioni di servizi	Utilizzo di beni di terzi	Trasferimenti	Interessi passivi ed oneri finan- ziari diversi	Imposte e tasse	Oneri straordinari della gestio- ne corrente	Ammorta- menti di esercizio	Fondo svalutazio ne crediti	Fondo di riserva	TOTALE
- Servizi relativi a l'artigianato		0.00	0.00	0.00	0.00	0.00	0.00	0.00	0.00	0.00	0.00	0.00	0.00
- Servizi relativi a l'agricoltura		0.00	0.00	0.00	0.00	0.00	0.00	0.00	0.00	0.00	0.00	0.00	0.00
Totale		0.00	0.00	0.00	0.00	0.00	6.870.57	0.00	0.00	0.00	0.00	0.00	6.870.57
Funzioni relative a servizi produttivi													
- Distribuzione gas		0.00	0.00	0.00	0.00	0.00	0.00	0.00	0.00	0.00	0.00	0.00	0.00
- Centrale del latte		0.00	0.00	0.00	0.00	0.00	0.00	0.00	0.00	0.00	0.00	0.00	0.00
- Distribuzione ener- gia elettrica		0.00	0.00	0.00	0.00	0.00	0.00	0.00	0.00	0.00	0.00	0.00	0.00
- Teleriscaldamento		0.00	0.00	0.00	0.00	0.00	0.00	0.00	0.00	0.00	0.00	0.00	0.00
- Farmacie		0.00	0.00	0.00	0.00	0.00	0.00	0.00	0.00	0.00	0.00	0.00	0.00
- Altri servizi prod uttivi		0.00	0.00	0.00	0.00	0.00	0.00	0.00	0.00	0.00	0.00	0.00	0.00
Totale		0.00	0.00	0.00	0.00	0.00	0.00	0.00	0.00	0.00	0.00	0.00	0.00
TOTALI		184.688.53	40.388.54	505.864.41	0.00	122.319.13	92.686.21	19.181.57	18.234.72	0.00	0.00	0.00	983.363.11

COMUNE DI PIAZZA BREMBANA
RIEPILOGO GENERALE DI CLASSIFICAZIONE DELLE SPESE
MANDATI PER SPESE IN CONTO CAPITALE

Pag. 5

INTERVENTI PER INVESTIMENTI	2	3	4	5	6	7	8	9	10	11	TOTALE
FUNZIONI E SERVIZI											
1											12
	76.280,73	0,00	0,00	0,00	0,00	0,00	0,00	0,00	0,00	0,00	76.280,73
Totale											
Funzioni riguardanti la gestione del territorio e dell'ambiente											
- Urbanistica e gestione del territorio	0,00	0,00	0,00	0,00	0,00	0,00	0,00	0,00	0,00	0,00	0,00
- Edilizia residenziale pubblica locale e piani di edilizia economica-popolare	0,00	0,00	0,00	0,00	0,00	0,00	0,00	0,00	0,00	0,00	0,00
- Servizi di protezione civile	0,00	0,00	0,00	0,00	0,00	0,00	0,00	0,00	0,00	0,00	0,00
- Servizio idrico integrato	0,00	0,00	0,00	0,00	0,00	0,00	0,00	0,00	0,00	0,00	0,00
- Servizio smaltimento rifiuti	0,00	0,00	0,00	0,00	0,00	0,00	0,00	0,00	0,00	0,00	0,00
- Parchi e servizi per la tutela ambientale del verde, altri servizi relativi al territorio ed all'ambiente	199.755,29	0,00	0,00	0,00	0,00	0,00	23.000,00	0,00	0,00	0,00	222.755,29

COMUNE DI PIAZZA BREMBANA
RIEPILOGO GENERALE DI CLASSIFICAZIONE DELLE SPESE
MANDATI PER SPESE IN CONTO CAPITALE

Pag. 8

INTERVENTI PER INVESTIMENTI	Acquisizione di beni immobili	Espropri e servitu' onerose	Acquisto beni specifici per realizzazioni in economia	Utilizzo beni di terzi per realizzazioni in economia	Acquisizione beni mobili macchine ed attrezzature tecnico-scientifiche	Incarichi professionali esterni	Trasferimenti di capitale	Partecipazioni azionarie	Conferimenti di capitale	Concessioni di crediti e anticipazioni	TOTALE
1	2	3	4	5	6	7	8	9	10	11	12
TOTALI	308.944,29	0,00	0,00	0,00	0,00	0,00	23.000,00	0,00	0,00	0,00	331.944,29

ALLEGATO

**Comune di PIAZZA BREMBANA
Provincia di BERGAMO**

**ELENCO DELLE SPESE DI RAPPRESENTANZA
SOSTENUTE DAGLI ORGANI DI GOVERNO DELL'ENTE
NELL'ANNO 2013**

(articolo 16, comma 26, del decreto legge 13 agosto 2011, n. 138)

Delibera di approvazione regolamento n. ____/____ del ____/____

(Indicare gli estremi del regolamento dell'ente (se risulti adottato) che disciplina le spese di rappresentanza)


SPESE DI RAPPRESENTANZA SOSTENUTE NELL'ANNO 2013 ¹

Descrizione dell'oggetto della spesa	Occasione in cui la spesa è stata sostenuta	Importo della spesa (euro)
Nessuna spesa sostenuta nell'esercizio 2013		
Totale delle spese sostenute		

DATA 11.04.2014

IL SEGRETARIO DELL'ENTE

Vincenzo dr. De Filippis



IL RESPONSABILE DEL SERVIZIO FINANZIARIO

Vincenzo dr. De Filippis

L'ORGANO DI REVISIONE ECONOMICO FINANZIARIO ²

Giudici dr. Luca

(1) Ai fini dell'elencazione si richiamano i seguenti principi e criteri generali desunti dal consolidato orientamento della giurisprudenza:

- stretta correlazione con le finalità istituzionali dell'ente ;
- sussistenza di elementi che richiedano una proiezione esterna delle attività dell'ente per il migliore perseguimento dei propri fini istituzionali;
- rigorosa motivazione con riferimento allo specifico interesse istituzionale perseguito, alla dimostrazione del rapporto tra l'attività dell'ente e la spesa erogata, nonché alla qualificazione del soggetto destinatario dell'occasione della spesa;
- rispondenza a criteri di ragionevolezza e di congruità rispetto ai fini.

(2) E' richiesta la sottoscrizione di almeno due componenti del collegio, sempreché il regolamento di contabilità non preveda la presenza di tutti i componenti per il funzionamento, ovvero dell'unico revisore nei casi in cui l'organo sia costituito da un solo revisore.

Comune di Piazza Brembana - Ragioneria

Da: "Comune di Piazza Brembana - Ragioneria" <ragioneria@comune.piazzabrembana.bg.it>
Data: giovedì 24 aprile 2014 15:25
A: <sezione.controllo.lombardia@corteconti.it>
Allega: doc20140424154746.pdf
Oggetto: Elenco spese di rappresentanza sostenute nell'anno 2013
Prot. 1169/5/2 del 24.04.2014

In ottemperanza a quanto previsto dall'art. 2 del Decreto del Ministero dell'Interno del 23.01.2012, si trasmette in allegato l'elenco delle spese di rappresentanza sostenute da questo Ente nell'esercizio finanziario 2013.

Distinti saluti.

IL SEGRETARIO COMUNALE
De Filippis dr. Vincenzo

Comune di Piazza Brembana (Bg)
Ufficio Ragioneria - Funzionario incaricato Arizzi Orietta
Via Ing. Sante Calvi, 28
24014 PIAZZA BREMBANA (BG)
Tel. 0345/81035
Fax. 0345/81714



COMUNE DI PIAZZA BREMBANA

PROVINCIA DI BERGAMO

Nota informativa ex art. 6, c. 4. D.L. 95/2012 – Conto del bilancio 2013

Società partecipata: UNIACQUE S.p.A.

L'art. 6, comma 4, del D.L. 95/2012, recante disposizioni urgenti per la revisione della spesa pubblica, convertito con modificazioni, dalla Legge n. 135/2012, ha stabilito che, a decorrere dall'esercizio finanziario 2012, i Comuni e le Province devono allegare al rendiconto di gestione una nota informativa contenente la verifica dei crediti e debiti reciproci tra l'Ente e le società partecipate.

Il Comune di Piazza Brembana, in data 24.02.2014 ha inviato alla società UNIACQUE S.p.a la richiesta n. 400/5/2 di prot., intesa ad ottenere l'elenco delle posizioni debitorie e creditorie del Comune rilevabili dai documenti contabili della società stessa, alla data del 31.12.2013.

In data 19.03.2014 la società Uniacque S.p.a. ha inviato i dati richiesti che, a seguito di un riscontro contabile si sono verificati errati. Successivamente, in data 10.04.2014 la società in oggetto ha fornito i dati di cui sopra debitamente corretti, anche se in modo informale, di cui si allega copia, specificando che si tratta di valori che potrebbero subire modificazioni, dato atto che il bilancio della società, relativo all'esercizio 2013, non è ancora stato approvato.

Dalla verifica in oggetto, sono emerse le seguenti risultanze:

Società partecipata dal Comune:

Ragione sociale: UNIACQUE S.p.a.

Quota di partecipazione: 0,12%

Crediti risultanti alla contabilità comunale: Euro 25.055,25 anno 2011/2013 (emesse fatture)
Euro 76.900,63 anno 2011/2012/2013 (non emesse fatture – importo già indicato al lordo iva 22%)
TOTALE CREDITO € 101.955,88

I crediti evidenziati derivano da:

anno 2011: Euro 4.509,67 rimborso fatture Enel (fatt.n. n. 1 del 03.06.2011)
Euro 16.938,65 saldo canone concessione reti idriche e fognarie 2011 (fatt.n. 3 del 14.09.2011)
Euro 3.050,00 contributo collaborazione operaio comunale (importo indicato al lordo di iva 22% ma non ancora fatturato)

anno 2012: Euro 23.572,18 saldo canone annuale di concessione reti idriche e fognarie (importo indicato al lordo di iva 22% ma non ancora fatturato)

anno 2013: Euro 50.278,45 canone annuale di concessione reti idriche e fognarie (importo indicato al lordo di iva 22% ma non ancora fatturato)
Euro 3.606,93 canoni di polizia idraulica e scarico acque reflue (fatt.n. 1 del 12.04.2013 – fatt.nn. 2/3/4 del 22.05.2013)

Nessun debito viene rilevato dalla contabilità comunale nei confronti della società suddetta.

E' stata verificata la non corrispondenza tra i saldi dei crediti/debiti risultanti al 31.12.2013 nel rendiconto della gestione del Comune e i corrispondenti saldi risultanti dalla contabilità aziendale della società come evidenziato nel seguente prospetto;

	Rendiconto del Comune	Contabilità della Società Uniacque S.p.a.
Credito Comune al 31.12.2013 (importi compresa iva)	€. 101.955,88	€. 89.687,94
Debito Comune al 31.12.2013 (importi compresa iva)	€. 0	€. 0


Dal prospetto sopra indicato emerge una discordanza crediti/debiti di €. 12.267,94. Si ritiene che la società Uniacque S.p.a. debba provvedere al riconoscimento e alla liquidazione anche della differenza sopra indicata, visto che il subentro nella gestione del servizio idrico integrato è avvenuto con decorrenza 01.01.2011 e che quindi la società stessa sia tenuta ad adempiere a tutti gli obblighi derivanti.

Il Comune di Piazza Brembana, con delibera di Giunta Comunale n. 8 in data 29.01.2014 ha incaricato l'avv. Garofalo Pietro a promuovere ricorso per decreto ingiuntivo avverso la società Uniacque S.p.A. per mancato pagamento delle somme dovute.

Copia della presente viene inviata alla Società Uniacque S.p.a.

La presente nota informativa viene allegata al rendiconto della gestione dell'esercizio finanziario 2013.

Piazza Brembana, li 10.04.2014



**IL RESPONSABILE
DEL SERVIZIO FINANZIARIO**
Vincenzo dr. De Filippis

ASSEVERAZIONE DELL'ORGANO DI REVISIONE DEL COMUNE

Il sottoscritto Luca dr. Giudici, in qualità di Revisore del Comune di Piazza Brembana, assevera, in ottemperanza all'articolo 6, comma 4, del D.L. 95/2012, che i saldi dei crediti/debiti risultanti alla data del 31.12.2012 dal rendiconto della gestione del Comune e dalla contabilità aziendale della società Uniacqua S.p.A., corrispondono con gli importi evidenziali nella suddetta tabella. Il sottoscritto prende atto delle misure adottate per procedere alla relativa riconciliazione.

Bergamo, li 11.04.2014

Il Revisore dei Conti
Giudici dr. Luca

Comune di Piazza Brembana - Ragioneria


Da: "Comune di Piazza Brembana - Ragioneria" <ragioneria@comune.piazzabrembana.bg.it>
Data: giovedì 24 aprile 2014 15:14
A: <carlo.locati@uniacque.bg.it>; <mirella.gerbasi@uniacque.bg.it>
Allega: doc20140424153657.pdf
Oggetto: Verifica obblighi normativi al 31/12/2013.

Vedasi allegato.

Comune di Piazza Brembana (Bg)
Ufficio Ragioneria - Funzionario incaricato Arizzi Orietta
Via Ing. Sante Calvi, 28
24014 PIAZZA BREMBANA (BG)
Tel. 0345/81035
Fax. 0345/81714

Ghisalba,

Spett.le
Comune di Piazza Brembana
 Via Ing. Sante Calvi, 28
 24014 Piazza Brembana (BG)



OGGETTO: Certificazione crediti-debiti.

Buongiorno.

Come da vs. richiesta si riporta di seguito l'elenco di tutte le posizioni debitorie/creditorie di Uniacque nei confronti del Comune di Piazza Brembana al 31/12/2013, come richiesto dall'art.6 comma 4 D.L. 95/2012.

Si precisa che, non essendo ancora stato approvato per questa società il bilancio di esercizio per l'anno 2013, detti valori potrebbero non essere definitivi ma subire delle variazioni che vi verranno tempestivamente comunicate a seguito dell'approvazione dello stesso, con particolare riferimento alle quote di depurazione, fognatura e rimborsi spese vari, eventualmente dovuti al Vs Comune ed attualmente in Vs verifica.

A) DEBITI UNIACQUE VS/COMUNE

FATTURE EMESSE DAL COMUNE E NON ANCORA LIQUIDATE:

Data documento	num. Fattura	Importo	Descrizione
03/06/2011	1	€ 4.509,67	rimborso spese energia elettrica
14/09/2011	3	€ 9.290,18	canone concessione amministrativa 2011
12/04/2013	1	€ 600,00	canone demaniale
22/05/2013	4	€ 964,26	canoni di polizia idrica 2013
22/05/2013	3	€ 1.028,94	canoni di polizia idrica 2012
22/05/2013	2	€ 1.013,73	canoni di polizia idrica 2011

FATTURE DA RICEVERE STANZIATE E NON ANCORA PERVENUTE DAL COMUNE:

Importo	Descrizione
€ 19.231,46	canone concessione amministrativa 2012 (oltre iva)
€ 41.211,84	canone concessione amministrativa 2013 (oltre iva)
€ 2.500,00	attività di collaborazione personale manutentivo anno 2011
- € 3.758,06	nc a storno totale ft.1 del 03/06/2011 (oltre iva)

B) CREDITI UNIACQUE VS/COMUNE

Non risultano al 31/12/2013 posizioni creditorie di Uniacque nei confronti del Comune di Piazza Brembana

Cordiali saluti.

Per Uniacque S.p.A.

Rag. Antonio Pezzotta
Amministratore delegato

Dr. Aldo Cattaneo
Presidente del Collegio Sindacale

Referente: Mirella Gerbasi
Via Malpaga, 22 – 24050 Ghisalba (BG)
Tel. 0363 944363 Fax 0363 944393
mirella.gerbasi@uniacque.bg.it

Prot. /14 – AP/mg

Rispetto limiti di spesa disposti dall'art. 6 commi da 7 a10 e commi da 12 a14 del D.lgs n. 78/2010.

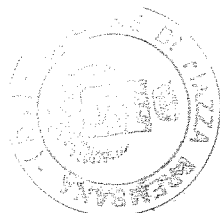
Il sottoscritto, Vincenzo dr. De Filippis, Segretario Comunale del Comune di Piazza Brembana;

Visti gli atti d'ufficio;

A T T E S T A

che sono stati rispettati i limiti di spesa disposti dall'art. 6 commi da 7 a10 e commi da 12 a14 del D.lgs n. 78/2010, come meglio specificato nel seguente prospetto:

Tipologia di spesa	Rendiconto 2009 (impegni)	Riduzione disposta	Limiti di spesa	Rendiconto 2013 (impegni)
Studi e consulenze	13.066,20	80%	2.613,24	302,02
Relazioni pubbliche, convegni, mostre, pubblicità e rappresentanza	500,00	80%	100,00	-
Sponsorizzazioni	-	100%	-	-
Missioni	1.000,00	50%	500,00	490,50
Formazione	-	50%	-	-
Acquisto, manutenzione, noleggio, esercizio autoveicoli	-	20%	-	-
TOTALE	14.566,00		3.213,20	792,52



IL SEGRETARIO COMUNALE
Vincenzo dr. De Filippis

PATTO DI STABILITA' INTERNO 2013 (Leggi n. 183/2011 e 228/2012, Decreti-legge n.74/2012, n. 35/2013 e n. 43/2013)
PROVINCE - COMUNI con popolazione superiore a 1.000 abitanti
MONITORAGGIO SEMESTRALE DELLE RISULTANZE DEL PATTO PER L'ANNO 2013 (migliaia di euro)

SALDO FINANZIARIO in termini di competenza mista

ENTRATE FINALI		a tutto il 2° semestre 2013	
E1	TOTALE TITOLO 1°	Accertamenti	761
E2	TOTALE TITOLO 2°	Accertamenti	107
E3	TOTALE TITOLO 3°	Accertamenti	272
a detrarre:	E4 Entrate correnti provenienti dallo Stato destinate all'attuazione delle ordinanze emanate dal Presidente del Consiglio dei Ministri ovvero dal Capo del Dipartimento della protezione civile a seguito di dichiarazione dello stato di emergenza (art. 31, comma 7, legge n. 183/2011) - (rif. par. B.1.1)	Accertamenti	0
	E5 Entrate correnti provenienti dallo Stato a seguito di dichiarazione di grande evento (art. 31, comma 9, legge n. 183/2011) - (rif. par. B.1.2)	Accertamenti	0
	E6 Entrate correnti provenienti direttamente o indirettamente dall'Unione Europea (art. 31, comma 10, legge n. 183/2011) - (rif. par. B.1.3)	Accertamenti	0
	E7 Entrate provenienti dall'ISTAT connesse alla progettazione ed esecuzione dei censimenti di cui all'articolo 31, comma 12, legge n. 183/2011 (rif. par. B.1.5)	Accertamenti	0
	E8 Entrate correnti, di cui all'art. 2, comma 6, del decreto-legge 6 giugno 2012, n. 74, trasferite dalle Regioni Lombardia, Veneto ed Emilia Romagna e destinate agli interventi di ricostruzione delle aree colpite dal sisma del 20-29 maggio 2012, di cui al decreto-legge n. 74/2012 (art. 2, comma 6, terzo periodo del decreto-legge n. 74/2012) - (rif. par. B.1.9)	Accertamenti	0
	E9 Entrate correnti relative al corrispettivo del gettito IMU sugli immobili di proprietà comunale (art. 10 quater, comma 3, del decreto-legge n. 35/2013) - (rif. par. B.1.14)	Accertamenti	5
	E10 Contributo integrazione fondo di solidarietà (D.L. 120/2013 art.2, comma 2)	Accertamenti	3
a sommare:	E11 Fondo pluriennale di parte corrente (previsioni definitive di entrata) (1) - (rif. par. B.2.1)		0
	a detrarre:		
	S0 Fondo pluriennale di parte corrente (previsioni definitive di spesa)		0
E Corr N	Totale entrate correnti nette (E1+E2+E3-E4-E5-E6-E7-E8-E9-E10+E11-S0)	Accertamenti	1.132
E11	TOTALE TITOLO 4°	Riscossioni (2)	220
a detrarre:	E12 Entrate derivanti dalla riscossione di crediti (art. 31, comma 3, legge n. 183/2011)	Riscossioni (2)	0
	E13 Entrate in conto capitale provenienti dallo Stato destinate all'attuazione delle ordinanze emanate dal Presidente del Consiglio dei Ministri ovvero dal Capo del Dipartimento della protezione civile a seguito di dichiarazione dello stato di emergenza (art. 31, comma 7, legge n. 183/2011) - (rif. par. B.1.1)	Riscossioni (2)	0
	E14 Entrate in conto capitale provenienti dallo Stato a seguito di dichiarazione di grande evento (art. 31, comma 9, legge n. 183/2011) - (rif. par. B.1.2)	Riscossioni (2)	0
	E15 Entrate in conto capitale provenienti direttamente o indirettamente dall'Unione Europea (art. 31, comma 10, legge n. 183/2011) - (rif. par. B.1.3)	Riscossioni (2)	0
	E16 Entrate in c/capitale provenienti dallo Stato a favore del comune di Parma per la realizzazione degli interventi di cui al comma 1 dell'articolo 1 del decreto-legge n.113/2004 e per la realizzazione della Scuola per l'Europa di Parma di cui alla legge n.115/2009 (art. 31, comma 14, legge n. 183/2011) - (rif. par. B.1.6)	Riscossioni (2)	0
	E17 Entrate in conto capitale di cui all'art. 2, comma 6, del decreto-legge 6 giugno 2012, n. 74, trasferite dalle Regioni Lombardia, Veneto ed Emilia Romagna e destinate agli interventi di ricostruzione delle aree colpite dal sisma del 20-29 maggio 2012, di cui al decreto-legge n. 74/2012 (art. 2, comma 6, terzo periodo del decreto-legge n. 74/2012) - (rif. par. B.1.9)	Riscossioni (2)	0
	E18 Entrate in conto capitale provenienti dallo Stato erogate al comune di Piombino per l'attuazione degli interventi volti al raggiungimento delle finalità portuali ed ambientali previste dal nuovo Piano Regolatore Portuale nella Regione Toscana (art. 1, comma 7, del decreto-legge n. 43/2013)- (rif. par. B.1.12)	Riscossioni (2)	0
	E19 Entrate in conto capitale provenienti dallo Stato e dalla regione erogate per l'attuazione degli interventi di riqualificazione del territorio per l'esecuzione del progetto approvato dal CIPE con delibera n. 57/2011 o che saranno individuati dal Ministero delle infrastrutture e dei trasporti (art. 7 quater, del decreto-legge n. 43/2013)- (rif. par. B.1.15)	Riscossioni (2)	0
E Cap N	Totale entrate in conto capitale nette (E11-E12-E13-E14-E15-E16-E17-E18-E19)	Riscossioni (2)	220
EF N	ENTRATE FINALI NETTE (E Corr N + E Cap N)		1.352

PATTO DI STABILITA' INTERNO 2013 (Leggi n. 183/2011 e 228/2012, Decreti-legge n.74/2012, n. 35/2013 e n. 43/2013)
PROVINCE - COMUNI con popolazione superiore a 1.000 abitanti
MONITORAGGIO SEMESTRALE DELLE RISULTANZE DEL PATTO PER L'ANNO 2013 (migliaia di euro)

SALDO FINANZIARIO in termini di competenza mista

SPESE FINALI		a tutto il 2° semestre 2013	
S1 TOTALE TITOLO 1°		Impegni	992
a detrarre:	S2 Spese correnti sostenute per l'attuazione delle ordinanze emanate dal Presidente del Consiglio dei ministri ovvero dal Capo del Dipartimento della protezione civile a seguito di dichiarazione dello stato di emergenza (art. 31, comma 7, legge n. 183/2011) - (rif. par. B.1.1)	Impegni	0
	S3 Spese correnti sostenute a seguito di dichiarazione di grande evento (art. 31, comma 9, legge n. 183/2011) - (rif. par. C.2)	Impegni	0
	S4 Spese correnti relative all'utilizzo di entrate correnti provenienti direttamente o indirettamente dall'Unione Europea (art. 31, comma 10, legge n. 183/2011) - (rif. par. B.1.3)	Impegni	0
	S5 Spese connesse alle risorse provenienti dall'ISTAT per la progettazione ed esecuzione dei censimenti (art.31, comma 12, legge n. 183/2011. (rif. par. B.1.5)	Impegni	0
	S6 Spese correnti relative ai beni trasferiti di cui al decreto legislativo n. 85/2010 (federalismo demaniale), per un importo corrispondente alle spese già sostenute dallo Stato per la gestione e la manutenzione dei beni trasferiti (art. 31, comma 15, legge n. 183/2011) - (rif. par. B.1.7)	Impegni	0
	S7 Spese correnti a valere sulle risorse trasferite dalle Regioni Lombardia, Veneto ed Emilia Romagna per gli interventi di ricostruzione delle aree colpite dal sisma del 20-29 maggio 2012, di cui al decreto-legge n. 74/2012 (art. 2, comma 6, terzo periodo, del decreto-legge n. 74/2012) - (rif. par. B.1.9)	Impegni	0
	S8 Spese correnti sostenute dai comuni delle aree colpite dal sisma del 20-29 maggio 2012 a valere sulle risorse proprie provenienti da erogazioni liberali e donazioni di cittadini privati e imprese per fronteggiare gli eventi sismici e gli interventi di ricostruzione di cui al decreto-legge n. 74/2012 (art. 7, comma 1-ter, del decreto-legge n. 74/2012) - (rif. par. B.1.10)	Impegni	0
SCorr N	Totale spese correnti nette (S1-S2-S3-S4-S5-S6-S7-S8)	Impegni	992
S9 TOTALE TITOLO 2°		Pagamenti (2)	332
a detrarre:	S10 Spese derivanti dalla concessione di crediti (art. 31, comma 3, legge n. 183/2011)	Pagamenti (2)	0
	S11 Spese in conto capitale sostenute per l'attuazione delle ordinanze emanate dal Presidente del Consiglio dei Ministri ovvero dal Capo del Dipartimento della protezione civile a seguito di dichiarazione dello stato di emergenza (art. 31, comma 7, legge n. 183/2011) - (rif. par. B.1.1)	Pagamenti (2)	0
	S12 Spese in conto capitale sostenute a seguito di dichiarazione di grande evento (art. 31, comma 9, legge n. 183/2011) - (rif. par. B.1.2)	Pagamenti (2)	0
	S13 Spese in conto capitale relative all'utilizzo di Entrate in conto capitale provenienti direttamente o indirettamente dall'Unione Europea (art. 31, comma 10, legge n. 183/2011) - (rif. par. B.1.3)	Pagamenti (2)	0
	S14 Spese in c/capitale sostenute dal comune di Parma per la realizzazione degli interventi di cui al comma 1 dell'articolo 1 del decreto-legge n. 113/2004 e per la realizzazione della Scuola per l'Europa di Parma di cui alla legge n. 115/2009 (art. 31, comma 14, legge n. 183/2011) - (rif. par. B.1.6)	Pagamenti (2)	0
	S15 Spese in conto capitale relative ai beni trasferiti di cui al decreto legislativo n. 85/2010 (federalismo demaniale), per un importo corrispondente alle spese già sostenute dallo Stato per la gestione e la manutenzione dei beni trasferiti (art. 31, comma 15, legge n. 183/2011) - (rif. par. B.1.7)	Pagamenti (2)	0
	S16 Spese in conto capitale per investimenti infrastrutturali nei limiti definiti con decreto del Ministro delle infrastrutture e dei trasporti, di concerto con il Ministro dell'economia e delle finanze, di cui al comma 1, dell'art. 5 del decreto-legge n. 138/2011 (art. 31, comma 16, legge n. 183/2011) - (rif. C55par. B.1.8)	Pagamenti (2)	0
	S17 Spese in conto capitale sisma 2012 risorse trasferite (rif. par. B.1.9)	Pagamenti (2)	0
	S18 Spese in conto capitale sisma 2012 risorse proprie (rif. par. B.1.10)	Pagamenti (2)	0
	S19 Pagamenti dei debiti di cui all'articolo 1, comma 1, del decreto-legge n. 35/2013 effettuati successivamente alla data dell'8 aprile 2013 (rif. par. B.1.11)	Pagamenti (2)	35
	S20 Pagamenti dei debiti di cui all'articolo 1, comma 1, del decreto-legge n. 35/2013 effettuati nel 2013 prima del 9 aprile (rif. par. B.1.11)	Pagamenti (2)	0
	S21 Pagamenti relativi all'attuazione degli interventi volti al raggiungimento delle finalità portuali ed ambientali dal nuovo Piano Regolatore Portuale nella Regione Toscana finanziati con le risorse statali erogate al Comune di Piombino (art. 1, comma 7, del decreto-legge n. 43/2013)- (rif. par. B.1.12)	Pagamenti (2)	0
	S22 Pagamenti di obbligazioni giuridiche verso terzi assunte al 31 dicembre 2012, finanziati con i contributi straordinari in conto capitale di cui all'articolo 1, commi 704 e 707, della legge n. 296/2006 (art. 1, comma 1-bis, del decreto-legge n. 35/2013)- (rif. par. B.1.13)	Pagamenti (2)	0
	S23 Pagamenti relativi all'attuazione degli interventi di riqualificazione del territorio per l'esecuzione del progetto approvato dal CIPE con delibera n. 57/2011 o che saranno individuati dal Ministero delle infrastrutture e dei trasporti (art. 7 quater, del decreto-legge n. 43/2013)- (rif. par. B.1.15)	Pagamenti (2)	0
SCap N	Totale spese in conto capitale nette (S9-S10-S11-S12-S13-S14-S15-S16-S17-S18-S19-S20-S21-S22-S23)	Pagamenti (2)	297
SF N	SPESE FINALI NETTE (SCorr N + SCap N)		1.289
SFIN 13	SALDO FINANZIARIO (EF N - SF N)		63
OB	OBIETTIVO PROGRAMMATICO ANNUALE SALDO FINANZIARIO 2013 (determinato ai sensi dei commi da 2 a 6 dell'art. 31, legge n. 183/2011 e dal c.3 dell'art.20, decreto legge n. 98/2011)		-7
DIFF	DIFFERENZA TRA IL RISULTATO NETTO E OBIETTIVO ANNUALE SALDO FINANZIARIO (3) (SFIN 13 - OB)		70

(1) Determinato al netto delle entrate escluse dal patto di stabilità interno.

(2) Gestione di competenza + gestione residui.

(3) Con riferimento alla sola situazione annuale, in caso di differenza positiva, o pari a 0, il patto è stato rispettato. In caso di differenza negativa, il patto non è stato rispettato.

PATTO DI STABILITA' INTERNO 2013 (Leggi n. 183/2011 e 228/2012, Decreti-legge n.74/2012, n. 35/2013 e n. 43/2013)

PROVINCE - COMUNI con popolazione superiore a 1.000 abitanti

MONITORAGGIO SEMESTRALE DELLE RISULTANZE DEL PATTO PER L'ANNO 2013 (migliaia di euro)

SALDO FINANZIARIO in termini di competenza mista

(dati espressi in migliaia di euro)		Corrente (IMPEGNI)	In conto capitale (PAGAMENTI)	TOTALE
		a	b	c=a+b
1	SPESA 2010 per interventi realizzati con la quota di finanziamento nazionale e correlati ai finanziamenti dell'Unione Europea	0	0	0
2	SPESA 2011 per interventi realizzati con la quota di finanziamento nazionale e correlati ai finanziamenti dell'Unione Europea	0	0	0
3	SPESA 2012 per interventi realizzati con la quota di finanziamento nazionale e correlati ai finanziamenti dell'Unione Europea	0	0	0
4	SPESA media (2010-2012) per interventi realizzati con la quota di finanziamento nazionale e correlati ai finanziamenti dell'Unione Europea			0
5	SPESA 2013 per interventi realizzati con la quota di finanziamento nazionale e correlati ai finanziamenti dell'Unione Europea	0	0	0
6=5-4	MAGGIORE SPESA = SPESA 2013 - SPESA MEDIA (2010-2012)			0
7	Saldo Finanziario conseguito nel 2013			63
8	Saldo Obiettivo 2013			-7
9=8-7	Diff. Rispetto Obiettivo = Saldo Finanziario 2013 - Saldo Obiettivo 2013			70
10=9+6	TEST = Diff Rispetto Obiettivo + Maggiore Spesa			70

li, 31.12.2013

Il Responsabile del Servizio Finanziario
VINCENZO DR. DE FILIPPIS