

Elenco allegati al Conto del Bilancio esercizio 2013:

- Quadro generale riassuntivo delle entrate;
- Quadro generale riassuntivo delle spese;
- Quadro generale riassuntivo dei risultati differenziali;
- Servizi gestiti in economia;
- Riepilogo generale di classificazione delle spese - impegni per spese correnti;
- Riepilogo generale di classificazione delle spese - impegni per spese in conto capitale;
- Spese per rimborso di prestiti;
- Quadro riassuntivo della gestione di competenza;
- Quadro riassuntivo della gestione finanziaria;
- Dati SIOPE e situazione disponibilità liquide;
- Quadro riassuntivo gestione di cassa consegnato dal Tesoriere comunale;
- Attestazione del Tesoriere comunale relativa all'utilizzo anticipazione di cassa;
- Indicatori finanziari ed economici generali;
- Indicatori dell'entrata;
- Servizi indispensabili;
- Servizi a domanda individuale;
- Sintesi delle entrate;
- Sintesi delle spese;
- Elenco variazioni di bilancio adottate;
- Utilizzo fondo di riserva;
- Utilizzo avanzo di amministrazione;
- Elenco mutui assunti nell'esercizio;
- Attestazione erogazione contributi regionali assistenziali;
- Attestazione inventario;
- Funzioni delegate dalla Regione;
- Elenco dei capitoli finanziati con oneri di urbanizzazione;
- Accertamento delle condizioni di deficitarietà;
- Attestazione debiti fuori bilancio;
- Prospetto determinazione avanzo destinato a spese d'investimento;
- Elenco delle spese finanziate con proventi sanzioni per violazione codice della strada;
- Conto del patrimonio;
- Elenco residui attivi distinti per anno e risorsa;
- Elenco residui passivi distinti per anno ed intervento;
- Riepilogo generale di classificazione delle spese correnti, competenza e residui;
- Riepilogo generale di classificazione delle spese in conto capitale, competenza e residui;
- Elenco delle spese di rappresentanza;
- Verifica crediti e debiti reciproci tra l'Ente e le società partecipate;
- Verifica contenimento delle spese D.l. n. 78/2010;
- Verifica rispetto patto di stabilità (mod. MONIT/13)

COMUNE DI PIAZZA BREMBANA

QUADRO GENERALE RIASSUNTIVO DELLE ENTRATE

ENTRATE	COMPETENZA						
	Previsioni iniziali	Previsioni definitive	% di defin.	Accertamenti	Riscossioni	% di realizz.ne	Residui dalla competenza
1	2	3	4	5	6	7	8
Titolo 1 - Entrate tributarie	890.300,00	881.401,00	99 %	761.401,56	621.147,54	81 %	140.254,02
Titolo 2 - Entrate derivanti da contributi e trasferimenti correnti dello Stato, della regione e di altri enti, anche per Funz.DeI.	39.237,00	116.981,00	298 %	106.799,25	85.050,16	79 %	21.749,09
Titolo 3 - Entrate extratributarie	294.266,00	337.667,00	114 %	271.721,25	204.371,91	75 %	67.349,34
Titolo 4 - Entrate derivanti da alienazioni, da trasferimenti di capitale e da riscossioni di crediti	424.200,00	424.200,00	100 %	210.141,45	210.141,45	100 %	0,00
TOTALE ENTRATE FINALI	1.648.003,00	1.760.249,00	106 %	1.350.063,51	1.120.711,06	83 %	229.352,45
Titolo 5 - Entrate derivanti da accensioni di prestiti	200.000,00	200.000,00	100 %	0,00	0,00	0 %	0,00
Titolo 6 - Entrate da servizi per conto di terzi	180.000,00	180.000,00	100 %	78.409,55	69.827,30	89 %	8.582,25
TOTALE	2.028.003,00	2.140.249,00	105 %	1.428.473,06	1.190.538,36	83 %	237.934,70
Avanzo di Amministrazione	0,00	0,00	====	=====	=====	=====	=====
Fondo di Cassa al 1 Gennaio	493.763,17	493.763,17	====	=====	=====	=====	=====
TOTALE COMPLESSIVO DELLE ENTRATE	2.028.003,00	2.140.249,00	105 %	1.428.473,06	1.190.538,36	83 %	237.934,70

COMUNE DI PIAZZA BREMBANA

QUADRO GENERALE RIASSUNTIVO DELLE ENTRATE

ENTRATE	R E S I D U I			
	Conservati	Riscossi	% di real.ne	Rimasti
1	9	10	11	12
Titolo 1 - Entrate tributarie	290.088,47	285.694,60	98 %	4.393,87
Titolo 2 - Entrate derivanti da contributi e trasferimenti correnti dello Stato, della regione e di altri enti, anche per Funz.Dei.	24.084,74	24.084,74	100 %	0,00
Titolo 3 - Entrate extratributarie	130.767,06	90.790,96	69 %	39.976,10
Titolo 4 - Entrate derivanti da alienazioni, da trasferimenti di capitale e da riscossioni di crediti	495.116,24	9.666,64	1 %	485.449,60
TOTALE ENTRATE FINALI	940.056,51	410.236,94	43 %	529.819,57
Titolo 5 - Entrate derivanti da accensioni di prestiti	0,00	0,00	0 %	0,00
Titolo 6 - Entrate da servizi per conto di terzi	9.367,68	4.857,01	51 %	4.510,67
TOTALE	949.424,19	415.093,95	43 %	534.330,24
Avanzo di Amministrazione	=====	=====	=====	=====
Fondo di Cassa al 1 Gennaio	=====	=====	=====	=====
TOTALE COMPLESSIVO DELLE ENTRATE	949.424,19	415.093,95	43 %	534.330,24

COMUNE DI PIAZZA BREMBANA

QUADRO GENERALE RIASSUNTIVO DELLE SPESE

USCITE	C O M P E T E N Z A							
	Previsioni iniziali	Previsioni definitive	% di defin.	Impegni		Pagamenti	% di realiz.	Residui dalla competenza
				Totale	Di cui spese correlate alle entrate			
1	2	3	4	5	6	7	8	9
Titolo 1 - Spese correnti	1.128.672,00	1.240.918,00	109 %	991.585,52	0,00	799.266,50	80 %	192.319,02
Titolo 2 - Spese in conto capitale	424.200,00	424.200,00	100 %	210.141,45	0,00	148.753,64	70 %	61.387,81
TOTALE SPESE FINALI	1.552.872,00	1.665.118,00	107 %	1.201.726,97	0,00	948.020,14	78 %	253.706,83
Titolo 3 - Spese per rimborso di prestiti	295.131,00	295.131,00	100 %	95.130,69	0,00	95.130,69	100 %	0,00
Titolo 4 - Spese per servizi per conto di terzi	180.000,00	180.000,00	100 %	78.409,55	0,00	77.209,55	98 %	1.200,00
TOTALE	2.028.003,00	2.140.249,00	105 %	1.375.267,21	0,00	1.120.360,38	81 %	254.906,83
Disavanzo di Amministrazione	0,00	0,00	====	=====	=====	=====	=====	=====
TOTALE COMPLESSIVO DELLE SPESE	2.028.003,00	2.140.249,00	105 %	1.375.267,21	0,00	1.120.360,38	81 %	254.906,83

COMUNE DI PIAZZA BREMBANA

QUADRO GENERALE RIASSUNTIVO DELLE SPESE

USCITE	R E S I D U I			
	Conservati	Pagati	% di real.ne	Rimasti
1	10	11	12	13
Titolo 1 - Spese correnti	274.995,48	184.096,61	66 %	90.898,87
Titolo 2 - Spese in conto capi tale	833.614,95	183.190,65	21 %	650.424,30
TOTALE SPESE FINALI	1.108.610,43	367.287,26	33 %	741.323,17
Titolo 3 - Spese per rimborso di prestiti	0,00	0,00	0 %	0,00
Titolo 4 - Spese per servizi p er conto di terzi	271,84	271,84	100 %	0,00
TOTALE	1.108.882,27	367.559,10	33 %	741.323,17
Disavanzo di Amministrazione	=====	=====	=====	=====
TOTALE COMPLESSIVO DELLE SPESE	1.108.882,27	367.559,10	33 %	741.323,17

COMUNE DI PIAZZA BREMBANA

QUADRO GENERALE RIASSUNTIVO DEI RISULTATI DIFFERENZIALI

RISULTATI DIFFERENZIALI	C O M P E T E N Z A					
	Previsioni iniziali	Previsioni definitive	% di definiz.	Accertamenti o impegni	Riscossioni o pagamenti	% di realizz.ne
1	2	3	4	5	6	7
A) Equilibrio economico e finanziario						
Entrate titolo I - II - III (+)	1.223.803,00	1.336.049,00	109 %	1.139.922,06	910.569,61	79 %
Quote oneri di urbanizzazione (+)	0,00	0,00	0 %	0,00	0,00	0 %
Avanzo di amministrazione destinato a spese correnti (+)	0,00	0,00	0 %			
Mutui per debiti fuori bilancio (+)	0,00	0,00	0 %	0,00	0,00	0 %
Spese correnti (-)	1.128.672,00	1.240.918,00	109 %	991.585,52	799.266,50	80 %
Differenza.....	95.131,00	95.131,00	100 %	148.336,54	111.303,11	75 %
Quote di capitale dei mutui in estinzione (-)	95.131,00	95.131,00	100 %	95.130,69	95.130,69	100 %
Differenza.....	0,00	0,00	0 %	53.205,85	16.172,42	30 %
B) Equilibrio finale						
Entrate finali (titoli I-II-III-IV) (+)	1.648.003,00	1.760.249,00	106 %	1.350.063,51	1.120.711,06	83 %
Spese finali (titoli I-II) (-)	1.552.872,00	1.665.118,00	107 %	1.201.726,97	948.020,14	78 %
-- finanziare (-)	0,00	0,00	0 %	0,00	0,00	0 %
Saldo netto da impiegare (+)	95.131,00	95.131,00	100 %	148.336,54	172.690,92	116 %
--						

QUADRO GENERALE RIASSUNTIVO DEI RISULTATI DIFFERENZIALI

RISULTATI DIFFERENZIALI	R E S I D U I				
	Residui attivi e passivi	Conservati	Riscossi o pagati	% di real.ne	Rimasti
1	8	9	10	11	12
A) Equilibrio economico e finanziario					
Entrate titolo I - II - III (+)	435.195,02	444.940,27	400.570,30	90 %	44.369,97
Quote oneri di urbanizzazione (+)	0,00	0,00	0,00	0 %	0,00
Avanzo di amministrazione destinato a spese correnti (+)					
Mutui per debiti fuori bilancio (+)	0,00	0,00	0,00	0 %	0,00
Spese correnti (-)	301.182,33	274.995,48	184.096,61	66 %	90.898,87
Differenza.....	134.012,69	169.944,79	216.473,69	127 %	-46.528,90
Quote di capitale dei mutui in estinzione (-)	0,00	0,00	0,00	0 %	0,00
Differenza.....	134.012,69	169.944,79	216.473,69	127 %	-46.528,90
B) Equilibrio finale					
Entrate finali (titoli I-II-III-IV) (+)	930.311,26	940.056,51	410.236,94	43 %	529.819,57
Spese finali (titoli I-II) (-)	1.143.452,67	1.108.610,43	367.287,26	33 %	741.323,17
Saldo netto da -- finanziare (-)	-213.141,41	-168.553,92	0,00	0 %	-211.503,60
Saldo netto da -- impiegare (+)	0,00	0,00	42.949,68	0 %	0,00

COMUNE DI PIAZZA BREMBANA
SERVIZIO GESTITO IN ECONOMIA RELATIVO A RACCOLTA RIFIUTI SOLIDI URBANI

ENTRATE		SPESE			
NUMERO RISORSA	DENOMINAZIONE	IMPORTO	NUMERO INTERV.	DENOMINAZIONE	IMPORTO
350	TA.RE.S. semplificata	169.150,00	1090503	Servizio smaltimento rifiuti - servizi	123.870,32
			1090506	Servizio smaltimento rifiuti - interessi	2.288,48
			1080103	Viabilità, circolazione stradale... - servizi	3.000,19
			1080101	Viabilità, circolazione stradale... - personale	29.923,86
			1080107	Viabilità, circolazione stradale... - imposte	2.241,16
			1010403	Gestione delle entrate tributarie ... - prestazione s. (quota equitalia prima rata tares)	5.574,87
			1090505	Servizio smaltimento rifiuti - trasferimenti (quota prov.)	4.130,00
	TOTALE ENTRATE	169.150,00		TOTALE SPESE	171.028,88
	DIFFERENZA PASSIVA			DIFFERENZA ATTIVA	169.150,00
	TOTALE A PAREGGIO			TOTALE A PAREGGIO	1.878,88

TASSI DI COPERTURA 98,90%

COMUNE DI PIAZZA BREMBANA
SERVIZIO GESTITO IN ECONOMIA RELATIVO A FOGNATURA E DEPURATORE COMUNALE

ENTRATE		SPESE			
NUMERO RISORSA	DENOMINAZIONE	IMPORTO	NUMERO INTERV.	DENOMINAZIONE	IMPORTO
	TOTALE ENTRATE DIFFERENZA PASSIVA			TOTALE SPESE DIFFERENZA ATTIVA	- -
	TOTALE A PAREGGIO			TOTALE A PAREGGIO	-

Servizio non più gestito in economia
vedasi delibere di Consiglio Comunale n. 1 e 2 in data 30.03.2010

COMUNE DI PIAZZA BREMBANA
SERVIZIO GESTITO IN ECONOMIA RELATIVO A ACQUEDOTTO COMUNALE

ENTRATE		SPESE			
NUMERO RISORSA	DENOMINAZIONE	IMPORTO	NUMERO INTERV.	DENOMINAZIONE	IMPORTO
825					
	TOTALE ENTRATE DIFFERENZA PASSIVA				
	TOTALE A PAREGGIO				
				TOTALE SPESE DIFFERENZA ATTIVA	-
				TOTALE A PAREGGIO	

Servizio non più gestito in economia
vedasi delibere di Consiglio Comunale n. 1 e 2 in data 30.03.2010

COMUNE DI PIAZZA BREMBANA
SERVIZIO GESTITO IN ECONOMIA RELATIVO A RACCOLTA RIFIUTI SOLIDI URBANI

ENTRATE		SPESE			
NUMERO RISORSA	DENOMINAZIONE	IMPORTO	NUMERO INTERV.	DENOMINAZIONE	IMPORTO
350	TA.RE.S. semplificata	169.150,00	1090503	Servizio smaltimento rifiuti - servizi	123.870,32
			1090506	Servizio smaltimento rifiuti - interessi	2.288,48
			1080103	Viabilità, circolazione stradale... - servizi	3.000,19
			1080101	Viabilità, circolazione stradale... - personale	29.923,86
			1080107	Viabilità, circolazione stradale... - imposte	2.241,16
			1010403	Gestione delle entrate tributarie ... - prestazione s. (quota equitalia prima rata taes)	5.574,87
			1090505	Servizio smaltimento rifiuti - trasferimenti (quota prov.)	4.130,00
	TOTALE ENTRATE	169.150,00		TOTALE SPESE	171.028,88
	DIFFERENZA PASSIVA			DIFFERENZA ATTIVA	169.150,00
	TOTALE A PAREGGIO			TOTALE A PAREGGIO	1.878,88

TASSI DI COPERTURA 98,90%

COMUNE DI PIAZZA BREMBANA
RIEPILOGO GENERALE DI CLASSIFICAZIONE DELLE SPESE
IMPEGNI PER SPESE CORRENTI

Pag. 1

INTERVENTI CORRENTI FUNZIONI E SERVIZI	1	2	3	4	5	6	7	8	9	10	11	12	TOTALE
		Personale	Acquisto di beni di consumo e/o di materie prime	Prestazioni di servizi	Utilizzo di beni di terzi	Trasferimenti	Interessi passivi ed oneri finan- ziari diversi	Imposte e tasse	Oneri straordinari della gestio- ne corrente	Ammorta- menti di esercizio	Fondo svalutazio ne crediti	Fondo di riserva	
Funzioni generali di amministrazione, di gestione e di contr ollo													
- Organi istituziona li, partecipazione e decentramento		0,00	0,00	30.350,21	0,00	0,00	0,00	1.978,93	0,00	0,00	0,00	0,00	32.329,14
- Segreteria general e, personale e org anizzazione		114.849,93	13.998,68	81.385,12	0,00	19.914,27	0,00	8.768,63	0,00	0,00	0,00	0,00	238.916,63
- Gestione economica , finanziaria, pro grammazione, provv editorato e contro llo di gestione		0,00	0,00	1.000,00	0,00	0,00	0,00	0,00	0,00	0,00	0,00	0,00	1.000,00
- Gestione delle ent rate tributarie e servizi fiscali		0,00	0,00	6.000,00	0,00	0,00	0,00	0,00	483,99	0,00	0,00	0,00	6.483,99
- Gestione dei beni demanziali e patrim oniali		0,00	5.994,75	22.569,90	0,00	0,00	8.623,78	4.740,32	0,00	0,00	0,00	0,00	41.928,75
- Ufficio tecnico		0,00	0,00	26.065,00	0,00	0,00	0,00	0,00	0,00	0,00	0,00	0,00	26.065,00
- Anagrafe, stato ci vile, elettorale, leva e servizio st atistico		0,00	0,00	0,00	0,00	228,87	0,00	0,00	0,00	0,00	0,00	0,00	228,87
- Altri servizi gene rali		16.000,00	0,00	0,00	0,00	0,00	0,00	0,00	0,00	0,00	0,00	0,00	16.000,00
Totale		130.849,93	19.993,43	167.370,23	0,00	20.143,14	8.623,78	15.487,88	483,99	0,00	0,00	0,00	362.952,38

COMUNE DI PIAZZA BREMBANA
RIEPILOGO GENERALE DI CLASSIFICAZIONE DELLE SPESE
IMPEGNI PER SPESE CORRENTI

Pag. 4

INTERVENTI CORRENTI FUNZIONI E SERVIZI	1	2	3	4	5	6	7	8	9	10	11	12	TOTALE
		Personale	Acquisto di beni di consumo e/o di materie prime	Prestazioni di servizi	Utilizzo di beni di terzi	Trasferimenti	Interessi passivi ed oneri finan- ziari diversi	Imposte e tasse	Oneri straordinari della gestio- ne corrente	Ammorta- menti di esercizio	Fondo svalutazio- ne crediti	Fondo di riserva	
Totale		0,00	0,00	26.375,34	0,00	600,00	34.257,60	0,00	0,00	0,00	0,00	0,00	61.232,94
Funzioni nel campo t uristico													
- Servizi turistici		0,00	0,00	0,00	0,00	0,00	0,00	0,00	0,00	0,00	0,00	0,00	0,00
- Manifestazioni tur istiche		0,00	0,00	0,00	0,00	8.500,00	0,00	0,00	0,00	0,00	0,00	0,00	8.500,00
Totale		0,00	0,00	0,00	0,00	8.500,00	0,00	0,00	0,00	0,00	0,00	0,00	8.500,00
Funzioni nel campo d ella viabilità' e de i trasporti													
- Viabilità' . circol azione stradale e servizi connessi		29.923,86	10.695,58	54.799,94	0,00	0,00	11.209,55	2.241,16	0,00	0,00	0,00	0,00	108.870,09
- Illuminazione pubb lica e servizi con nessi		0,00	0,00	56.955,36	0,00	0,00	0,00	0,00	0,00	0,00	0,00	0,00	56.955,36
- Trasporti pubblici locali e servizi connessi		0,00	0,00	0,00	0,00	0,00	0,00	0,00	0,00	0,00	0,00	0,00	0,00
Totale		29.923,86	10.695,58	111.755,30	0,00	0,00	11.209,55	2.241,16	0,00	0,00	0,00	0,00	165.825,45

COMUNE DI PIAZZA BREMBANA
RIEPILOGO GENERALE DI CLASSIFICAZIONE DELLE SPESE
IMPEGNI PER SPESE CORRENTI

Pag. 7

INTERVENTI CORRENTI FUNZIONI E SERVIZI	1	2	3	4	5	6	7	8	9	10	11	12	TOTALE
		Personale	Acquisto di beni di consumo e/o di materie prime	Prestazioni di servizi	Utilizzo di beni di terzi	Trasferimenti	Interessi passivi ed oneri finan- ziari diversi	Imposte e tasse	Oneri straordinari della gestio- ne corrente	Ammorta- menti di esercizio	Fondo svalutazio ne crediti	Fondo di riserva	TOTALE
- Servizi relativi a ll'artigianato		0,00	0,00	0,00	0,00	0,00	0,00	0,00	0,00	0,00	0,00	0,00	0,00
- Servizi relativi a ll'agricoltura		0,00	0,00	0,00	0,00	0,00	0,00	0,00	0,00	0,00	0,00	0,00	0,00
Totale		0,00	0,00	0,00	0,00	0,00	6.870,57	0,00	0,00	0,00	0,00	0,00	6.870,57
Funzioni relative a servizi produttivi													
- Distribuzione gas		0,00	0,00	0,00	0,00	0,00	0,00	0,00	0,00	0,00	0,00	0,00	0,00
- Centrale del latte		0,00	0,00	0,00	0,00	0,00	0,00	0,00	0,00	0,00	0,00	0,00	0,00
- Distribuzione ener- gia elettrica		0,00	0,00	0,00	0,00	0,00	0,00	0,00	0,00	0,00	0,00	0,00	0,00
- Teleriscaldamento		0,00	0,00	0,00	0,00	0,00	0,00	0,00	0,00	0,00	0,00	0,00	0,00
- Farmacie		0,00	0,00	0,00	0,00	42,00	0,00	0,00	0,00	0,00	0,00	0,00	42,00
- Altri servizi prod uttivi		0,00	0,00	0,00	0,00	0,00	0,00	0,00	0,00	0,00	0,00	0,00	0,00
Totale		0,00	0,00	0,00	0,00	42,00	0,00	0,00	0,00	0,00	0,00	0,00	42,00
TOTALI		185.524,53	41.471,81	508.548,25	0,00	138.988,89	92.686,21	19.535,89	4.829,94	0,00	0,00	0,00	991.585,52

COMUNE DI PIAZZA BREMBANA
RIEPILOGO GENERALE DI CLASSIFICAZIONE DELLE SPESE
IMPEGNI PER SPESE IN CONTO CAPITALE

Pag. 5

INTERVENTI PER INVESTIMENTI	Acquisizione di beni immobili	Espropri e servitu' onerose	Acquisto beni specifici per realizzazioni in economia	Utilizzo beni di terzi per realizzazioni in economia	Acquisizione beni mobili macchine ed attrezzature tecnico-scientifiche	Incarichi professionali esterni	Trasferimenti di capitale	Partecipazioni azionarie	Conferimenti di capitale	Concessioni di crediti e anticipazioni	TOTALE
1	2	3	4	5	6	7	8	9	10	11	12
Totale	48.643,61	0,00	0,00	0,00	0,00	0,00	0,00	0,00	0,00	0,00	48.643,61
Funzioni riguardanti la gestione del territorio e dell'ambiente	0,00	0,00	0,00	0,00	0,00	0,00	500,00	0,00	0,00	0,00	500,00
- Urbanistica e gestione del territorio											
- Edilizia residenziale pubblica locale e piani di edilizia economica-popolare	0,00	0,00	0,00	0,00	0,00	0,00	0,00	0,00	0,00	0,00	0,00
- Servizi di protezione civile	0,00	0,00	0,00	0,00	0,00	0,00	0,00	0,00	0,00	0,00	0,00
- Servizio idrico integrato	0,00	0,00	0,00	0,00	0,00	0,00	0,00	0,00	0,00	0,00	0,00
- Servizio smaltimento rifiuti	0,00	0,00	0,00	0,00	0,00	0,00	0,00	0,00	0,00	0,00	0,00
- Parchi e servizi per la tutela ambientale del verde, altri servizi relativi al territorio ed all'ambiente	120.000,00	0,00	0,00	0,00	0,00	0,00	23.000,00	0,00	0,00	0,00	143.000,00

COMUNE DI PIAZZA BREMBANA
RIEPILOGO GENERALE DI CLASSIFICAZIONE DELLE SPESE
IMPEGNI PER SPESE IN CONTO CAPITALE

Pag. 8

INTERVENTI PER INVESTIMENTI	Acquisizione di beni immobili	Espropri e servitu' onerose	Acquisto beni specifici per realizzazioni in economia	Utilizzo beni di terzi per realizzazioni in economia	Acquisizione beni mobili macchine ed attrezzature tecnico-scientifiche	Incarichi professionali esterni	Trasferimenti di capitale	Partecipazioni azionarie	Conferimenti di capitale	Concessioni di crediti e anticipazioni	TOTALE
1	2	3	4	5	6	7	8	9	10	11	12
TOTALI	181.641,45	0,00	0,00	0,00	0,00	0,00	28.500,00	0,00	0,00	0,00	210.141,45

COMUNE DI PIAZZA BREMBANA
SPESE PER RIMBORSO DI PRESTITI

Pag. 1

INTERVENTI PER RIMBORSO DI PRESTITI FUNZIONI E SERVIZI	Rimborso per anticipazioni di cassa	Rimborso di finanziamenti a breve termine	Rimborso di quota capitale di mutui e prestiti	Rimborso di prestiti obbligazionari	Rimborso di quota capitale di debiti pluriennali	TOTALE
1	2	3	4	5	6	7
Funzioni generali di amministrazione, di gestione e di controllo						
- Gestione economica finanziaria, programmazione, provveditorato e controllo di gestione	0.00	0.00	95.130,69	0.00	0.00	95.130,69
Totale	0.00	0.00	95.130,69	0.00	0.00	95.130,69

COMUNE DI PIAZZA BREMBANA

QUADRO RIASSUNTIVO DELLA GESTIONE DI COMPETENZA

RISCOSSIONI.....(+)		1.190.538,36
PAGAMENTI.....(-)		1.120.360,38
DIFFERENZA.....		70.177,98
RESIDUI ATTIVI.....(+)		237.934,70
RESIDUI PASSIVI.....(-)		254.906,83
DIFFERENZA.....		-16.972,13
	AVANZO (+) O DISAVANZO (-)	53.205,85
		=====
	--	
	- FONDI VINCOLATI	0,00
RISULTATO	- FONDI PER FINANZIAMENTO SPESE	
DI	IN CONTO CAPITALE	-199.999,69
GESTIONE	- FONDI DI AMMORTAMENTO	0,00
	- FONDI NON VINCOLATI	253.205,54
	--	
		=====

COMUNE DI PIAZZA BREMBANA

QUADRO RIASSUNTIVO DELLA GESTIONE FINANZIARIA

	GESTIONE		
	RESIDUI	COMPETENZA	TOTALE
Fondo di cassa al 1 Gennaio.....			493.763,17
RISCOSSIONI.....	415.093,95	1.190.538,36	1.605.632,31
PAGAMENTI.....	367.559,10	1.120.360,38	1.487.919,48
FONDO DI CASSA AL 31 DICEMBRE.....			611.476,00
PAGAMENTI per azioni esecutive non regolarizzate al 31 dicembre.....			0,00
DIFFERENZA.....			611.476,00
RESIDUI ATTIVI.....	534.330,24	237.934,70	772.264,94
RESIDUI PASSIVI.....	741.323,17	254.906,83	996.230,00
DIFFERENZA.....			-223.965,06
		AVANZO (+) o DISAVANZO (-).....	387.510,94
	--		
	- Fondi vincolati		123.116,63
Risultato di amministrazione	- Fondi per finanziamento spese in conto capitale		0,00
	- Fondi di ammortamento		0,00
	- Fondi non vincolati		264.394,31
	--		

COMUNE DI PIAZZA BREMBANA, 11.04.2014

Il Segretario
VINCENZO DR. DE FILIPPIS



Il Rappresentante Legale
ARIZZI CAV. GEREMIA

Il Responsabile del Servizio Finanziario
VINCENZO DR. DE FILIPPIS

Dati SIOPE e situazione disponibilità liquide.

Il sottoscritto, Vincenzo dr. De Filippis, Segretario Comunale del Comune di Piazza Brembana;


Visto l'art. 2, comma 4, il Decreto del Ministero dell'Economia e delle Finanze n. 38666 del 23.12.2099;

Visti i prospetti dei dati SIOPE e la relativa situazione delle disponibilità liquide scaricati dall'archivio on-line gestito dalla Banca d'Italia;

Visti gli atti d'ufficio;

A T T E S T A

che i dati SIOPE e la relativa situazione delle disponibilità liquide relativi all'anno 2013, corrispondono alle scritture contabile dell'Ente e del Tesoriere comunale.



IL SEGRETARIO COMUNALE
Vincenzo dr. De Filippis

Ente Codice	000727333
Ente Descrizione	COMUNE DI PIAZZA BREMBANA
Categoria	Province - Comuni - Citta' metropolitane - Unioni di Comuni
Sotto Categoria	COMUNI
Periodo	MENSILE Dicembre 2013
Prospetto	INCASSI PER CODICI GESTIONALI
Tipo Report	Semplice
Data ultimo aggiornamento	07-feb-2014
Data stampa	11-feb-2014
Importi in EURO	

Importo nel periodo Importo a tutto il periodo

TITOLO 10: ENTRATE TRIBUTARIE

		233.485,59	906.842,14
1102	ICI riscossa attraverso altre forme	0,00	2.322,24
1111	Addizionale IRPEF	8.061,16	99.060,85
1161	Imposta sulla pubblicità riscossa attraverso i ruoli	18,75	856,94
1162	Imposta sulla pubblicita riscossa attraverso altre forme	0,00	490,62
1199	Altre imposte	87.004,69	345.283,87
1201	Tassa smaltimento rifiuti solidi urbani riscossa mediante ruoli	7.147,82	187.015,91
1211	Tassa occupazione spazi e aree pubbliche riscossa mediante ruoli	3.247,61	10.475,82
1212	Tassa occupazione spazi e aree pubbliche riscossa attraverso altre forme	235,60	8.219,28
1222	Altre tasse	95.761,21	155.296,30
1301	Diritti sulle pubbliche affissioni	131,14	189,28
1303	Fondo sperimentale statale di riequilibrio	31.877,61	97.631,03

TITOLO 20: ENTRATE DERIVANTI DA CONTRIBUTI E TRASFERIMENTI CORRENTI

		30.176,02	109.134,90
2102	Altri trasferimenti correnti dallo Stato	25.018,86	86.488,70
2202	Altri trasferimenti correnti dalla Regione	0,00	6.500,00
2304	Trasferimenti correnti dalla Regione/Provincia autonoma per funzioni in materia sociale	2.857,16	2.857,16
2511	Trasferimenti correnti da comuni	300,00	4.010,00
2521	Trasferimenti correnti da comunità montane	0,00	6.279,04
2557	Trasferimenti correnti da Enti Parco Nazionali	2.000,00	2.500,00
2559	Trasferimenti correnti da Consorzi	0,00	500,00

TITOLO 30: ENTRATE EXTRATRIBUTARIE

		33.824,56	295.162,87
3101	Diritti di segreteria e rogito	3.158,31	30.631,51
3103	Altri diritti	0,00	1.130,04
3116	Proventi da impianti sportivi	1.220,00	6.060,00
3124	Proventi da trasporti funebri, pompe funebri, illuminazione votiva	2.827,56	11.844,48
3132	Sanzioni amministrative, ammende, oblazioni	71,63	10.424,25
3202	Fitti attivi da fabbricati	11.669,14	36.817,42
3210	Canoni per concessioni spazi e aree pubbliche	4.277,07	96.963,33
3223	Altri proventi da altri beni materiali	9.172,70	59.078,11
3324	Interessi da altri soggetti per depositi	0,00	156,04
3502	Canoni da imprese e da soggetti privati	0,00	2.601,48
3512	Proventi diversi da enti del settore pubblico	0,00	1.980,00
3513	Proventi da imprese e da soggetti privati	0,00	0,00
3516	Recuperi vari	1.428,15	37.476,21

TITOLO 40: ENTRATE DERIVANTI DA ALIENAZIONI, DA TRASFERIMENTI DI CAPITALE E DA RISCOSSIONE DI CREDITI

		7.453,83	219.808,09
4103	Alienazione di fabbricati non residenziali	0,00	178.000,00
4111	Alienazione di beni mobili, macchine e attrezzature	0,00	9.666,64
4501	Entrate da permessi di costruire	7.453,83	32.141,45

TITOLO 60: ENTRATE DA SERVIZI PER CONTO DI TERZI

		9.872,08	74.684,31
6101	Ritenute previdenziali e assistenziali al personale	1.883,62	15.968,51
6201	Ritenute erariali	5.433,46	45.906,00
6501	Rimborso spese per servizi per conto di terzi	2.555,00	7.879,25
6502	Rimborsi spese elettorali a carico di altre amministrazioni	0,00	4.930,55

INCASSI DA REGOLARIZZARE

		0,00	0,00
9999	ALTRI INCASSI DA REGOLARIZZARE (riscossioni codificate dal tesoriere)	0,00	0,00

INCASSI PER CODICI GESTIONALI
000727333 - COMUNE DI PIAZZA BREMBANA

SIOPE

Pagina 3

	Importo nel periodo	Importo a tutto il periodo
TOTALE GENERALE	314.812,08	1.605.632,31

COMUNE DI PIAZZA BREMBANA

Esercizio 2013

INCASSI PER CODICI GESTIONALI

Titolo 1: Entrate tributarie

		Importo nel periodo	Importo a tutto il periodo
1102	ICI riscossa attraverso altre forme	26,95	2.322,24
1111	Addizionale IRPEF	16.806,55	99.060,85
1161	Imposta sulla pubblicita' riscossa attraverso i ruoli	18,75	856,94
1162	Imposta sulla pubblicita' riscossa attraverso altre forme	0,00	490,62
1199	Altre imposte	87.004,69	345.283,87
1201	Tassa smaltimento rifiuti solidi urbani riscossa mediante ruoli	7.147,82	187.015,91
1211	Tassa occupazione spazi e aree pubbliche riscossa mediante ruoli	3.247,61	10.475,82
1212	Tassa occupazione spazi e aree pubbliche riscossa attraverso altre forme	-3.399,30	8.219,28
1222	Altre tasse	153.622,97	155.296,30
1301	Diritti sulle pubbliche affissioni	131,14	189,28
1303	Fondo sperimentale statale di riequilibrio	31.877,61	97.631,03
Totale Titolo 1		296.484,79	906.842,14

Titolo 2: Entrate derivanti da contributi e trasferimenti correnti del lo Stato, della regione e di altri enti, anche per Funz.Del.

		Importo nel periodo	Importo a tutto il periodo
2102	Altri trasferimenti correnti dallo Stato	25.018,86	86.488,70
2202	Altri trasferimenti correnti dalla Regione	0,00	6.500,00
2304	Trasferimenti correnti dalla Regione/Provincia autonoma per funzioni in mat eria sociale	2.857,16	2.857,16
2511	Trasferimenti correnti da comuni	300,00	4.010,00
2521	Trasferimenti correnti da comunita' montane	0,00	6.279,04
2557	Trasferimenti correnti da Enti Parco Nazionali	2.000,00	2.500,00
2559	Trasferimenti correnti da Consorzi	0,00	500,00
Totale Titolo 2		30.176,02	109.134,90

Titolo 3: Entrate extratributarie

		Importo nel periodo	Importo a tutto il periodo
3101	Diritti di segreteria e rogito	4.184,63	30.631,51
3103	Altri diritti	0,00	1.130,04
3116	Proventi da impianti sportivi	0,00	6.060,00
3124	Proventi da trasporti funebri, pompe funebri, illuminazione votiva	3.678,30	11.844,48
3132	Sanzioni amministrative, ammende, oblazioni	71,63	10.424,25
3202	Fitti attivi da fabbricati	9.054,14	36.817,42
3210	Canoni per concessioni spazi e aree pubbliche	4.777,07	96.963,33
3223	Altri proventi da altri beni materiali	-4.093,30	59.078,11
3324	Interessi da altri soggetti per depositi	0,00	156,04
3502	Canoni da imprese e da soggetti privati	0,00	2.601,48
3512	Proventi diversi da enti del settore pubblico	0,00	1.980,00
3516	Recuperi vari	348,33	37.476,21
Totale Titolo 3		18.020,80	295.162,87

Titolo 4: Entrate derivanti da alienazioni, da trasferimenti di capita le e da riscossioni di crediti

		Importo nel periodo	Importo a tutto il periodo
4103	Alienazione di fabbricati non residenziali	0,00	178.000,00
4111	Alienazione di beni mobili, macchine e attrezzature	0,00	9.666,64
4501	Entrate da permessi di costruire	7.453,83	32.141,45
Totale Titolo 4		7.453,83	219.808,09

COMUNE DI PIAZZA BREMBANA

Esercizio 2013

INCASSI PER CODICI GESTIONALI

Titolo 6: Entrate da servizi per conto di terzi

		Importo nel periodo	Importo a tutto il periodo
6101	Ritenute previdenziali e assistenziali al personale	1.883,62	15.968,51
6201	Ritenute erariali	5.125,13	45.906,00
6501	Rimborso spese per servizi per conto di terzi	2.555,00	7.879,25
6502	Rimborsi spese elettorali a carico di altre amministrazioni	0,00	4.930,55
Totale Titolo 6		9.563,75	74.684,31
Totale Generale		361.699,19	1.605.632,31

Ente Codice	000727333
Ente Descrizione	COMUNE DI PIAZZA BREMBANA
Categoria	Province - Comuni - Citta' metropolitane - Unioni di Comuni
Sotto Categoria	COMUNI
Periodo	MENSILE Dicembre 2013
Prospetto	PAGAMENTI PER CODICI GESTIONALI
Tipo Report	Semplice
Data ultimo aggiornamento	03-feb-2014
Data stampa	04-feb-2014
Importi in EURO	

000727333 - COMUNE DI PIAZZA BREMBANA

		Importo nel periodo	Importo a tutto il periodo
TITOLO 10: SPESE CORRENTI		153.554,96	983.363,11
1101	Competenze fisse per il personale a tempo indeterminato	17.512,82	120.108,96
1102	Straordinario per il personale tempo indeterminato	0,00	2.215,80
1103	Altre competenze ed indennità accessorie per il personale a tempo indeterminato	0,00	22.228,70
1111	Contributi obbligatori per il personale	6.348,99	36.598,81
1113	Contributi per indennità di fine servizio e accantonamenti TFR	816,06	3.536,26
1201	Carta, cancelleria e stampati	977,21	5.913,78
1202	Carburanti, combustibili e lubrificanti	659,83	7.171,03
1203	Materiale informatico	0,00	4.744,60
1204	Materiale e strumenti tecnico-specialistici	505,75	1.560,25
1205	Pubblicazioni, giornali e riviste	439,52	2.911,85
1208	Equipaggiamenti e vestiario	0,00	200,00
1210	Altri materiali di consumo	1.405,97	5.833,24
1212	Materiali e strumenti per manutenzione	2.361,98	12.053,79
1303	Contratti di servizio per smaltimento rifiuti	11.467,08	123.476,12
1304	Contratti di servizio per riscossione tributi	5.997,70	5.997,70
1306	Altri contratti di servizio	822,12	13.652,51
1307	Incarichi professionali	0,00	15.838,29
1311	Manutenzione ordinaria e riparazioni di immobili	1.022,76	1.696,06
1312	Manutenzione ordinaria e riparazioni di automezzi	0,00	1.484,43
1313	Altre spese di manutenzione ordinaria e riparazioni	3.299,95	37.208,25
1315	Utenze e canoni per telefonia e reti di trasmissione	956,53	2.913,38
1316	Utenze e canoni per energia elettrica	8.398,14	82.364,10
1318	Utenze e canoni per riscaldamento	7.334,70	34.001,97
1323	Assicurazioni	0,00	10.388,06
1325	Spese per gli organi istituzionali dell'ente - Indennità	0,00	12.869,86
1326	Spese per gli organi istituzionali dell'ente - Rimborsi	139,49	3.068,68
1327	Buoni pasto e mensa per il personale	420,00	6.397,00
1329	Assistenza informatica e manutenzione software	207,13	3.272,19
1330	Trattamento di missione e rimborsi spese viaggi	0,00	10.365,22
1331	Spese per liti (patrocinio legale)	0,00	1.997,22
1332	Altre spese per servizi	21.622,52	138.873,37
1521	Trasferimenti correnti a comuni	10.500,00	40.450,47
1523	Trasferimenti correnti a unioni di comuni	0,00	573,93
1531	Trasferimenti correnti a comunità montane	0,00	22.961,79
1569	Trasferimenti correnti a altri enti del settore pubblico	54,14	8.841,84
1581	Trasferimenti correnti a famiglie	0,00	11.191,10
1582	Trasferimenti correnti a istituzioni sociali private	2.000,00	38.300,00
1601	Interessi passivi a Cassa depositi e prestiti - gestione Tesoro	13.354,30	27.046,42
1602	Interessi passivi a Cassa depositi e prestiti - gestione CDP spa	32.542,92	65.639,79
1701	IRAP	2.387,35	14.431,86
1716	Altri tributi	0,00	4.749,71
1802	Altri oneri straordinari della gestione corrente	0,00	18.234,72

TITOLO 20: SPESE IN CONTO CAPITALE**238.205,09** **331.944,29**

2102	Vie di comunicazione ed infrastrutture connesse	14.834,60	76.287,98
2103	Infrastrutture idrauliche	114.723,69	122.042,73
2107	Altre infrastrutture	69.857,60	77.737,20
2108	Opere per la sistemazione del suolo	2.791,36	2.791,36
2109	Fabbricati civili ad uso abitativo, commerciale e istituzionale	12.997,84	12.997,84
2117	Cimiteri	0,00	17.087,18

000727333 - COMUNE DI PIAZZA BREMBANA

		Importo nel periodo	Importo a tutto il periodo
1731	Trasferimenti in conto capitale a comunità montane	23.000,00	23.000,00
TITOL0 30: SPESE PER RIMBORSO DI PRESTITI		38.636,23	95.130,69
3301	Rimborso mutui a Cassa depositi e prestiti - gestione Tesoro	14.692,11	29.046,40
3302	Rimborso mutui a Cassa depositi e prestiti - gestione CDP spa	20.469,19	40.384,43
3311	Rimborso mutui e prestiti ad enti del settore pubblico	3.474,93	25.699,86
TITOL0 40: SPESE DA SERVIZI PER CONTO DI TERZI		12.627,21	77.481,39
4101	Ritenute previdenziali e assistenziali al personale	2.863,11	15.968,51
4201	Ritenute erariali	9.764,10	45.906,00
4502	Spese per consultazioni elettorali a carico di altre amministrazioni	0,00	12.312,80
4503	Altre spese per servizi per conto di terzi	0,00	3.294,08
PAGAMENTI DA REGOLARIZZARE		0,00	0,00
9999	ALTRI PAGAMENTI DA REGOLARIZZARE (pagamenti codificati dal tesoriere)	0,00	0,00
TOTALE GENERALE		443.023,49	1.487.919,48

COMUNE DI PIAZZA BREMBANA

Esercizio 2013

PAGAMENTI PER CODICI GESTIONALI

Titolo 1: Spese correnti

		Importo nel periodo	Importo a tutto il periodo
1101	Competenze fisse per il personale a tempo indeterminato	17.512,82	120.108,96
1102	Straordinario per il personale tempo indeterminato	0,00	2.215,80
1103	Altre competenze ed indennità accessorie per il personale a tempo indeterminato	0,00	22.228,70
1111	Contributi obbligatori per il personale	4.167,67	36.598,81
1113	Contributi per indennità di fine servizio e accantonamenti TFR	544,04	3.536,26
1201	Carta, cancelleria e stampati	611,21	5.913,78
1202	Carburanti, combustibili e lubrificanti	659,83	7.171,03
1203	Materiale informatico	0,00	4.744,60
1204	Materiale e strumenti tecnico-specialistici	505,75	1.560,25
1205	Pubblicazioni, giornali e riviste	48,00	2.911,85
1208	Equipaggiamenti e vestiario	0,00	200,00
1210	Altri materiali di consumo	985,97	5.833,24
1212	Materiali e strumenti per manutenzione	858,37	12.053,79
1303	Contratti di servizio per smaltimento rifiuti	11.467,08	123.476,12
1304	Contratti di servizio per riscossione tributi	5.997,70	5.997,70
1306	Altri contratti di servizio	822,12	13.652,51
1307	Incarichi professionali	0,00	15.838,29
1311	Manutenzione ordinaria e riparazioni di immobili	1.022,76	1.696,06
1312	Manutenzione ordinaria e riparazioni di automezzi	0,00	1.484,43
1313	Altre spese di manutenzione ordinaria e riparazioni	3.299,95	37.208,25
1315	Utenze e canoni per telefonia e reti di trasmissione	956,53	2.913,38
1316	Utenze e canoni per energia elettrica	11.376,27	82.364,10
1318	Utenze e canoni per riscaldamento	6.785,11	34.001,97
1323	Assicurazioni	0,00	10.388,06
1325	Spese per gli organi istituzionali dell'ente - Indennità	0,00	12.869,86
1326	Spese per gli organi istituzionali dell'ente - Rimborsi	139,49	3.068,68
1327	Buoni pasto e mensa per il personale	0,00	6.397,00
1329	Assistenza informatica e manutenzione software	207,13	3.272,19
1330	Trattamento di missione e rimborsi spese viaggi	0,00	10.365,22
1331	Spese per liti (patrocinio legale)	0,00	1.997,22
1332	Altre spese per servizi	14.834,53	138.873,37
1521	Trasferimenti correnti a comuni	6.500,00	40.450,47
1523	Trasferimenti correnti a unioni di comuni	0,00	573,93
1531	Trasferimenti correnti a comunità montane	0,00	22.961,79
1569	Trasferimenti correnti a altri enti del settore pubblico	54,14	8.841,84
1581	Trasferimenti correnti a famiglie	0,00	11.191,10
1582	Trasferimenti correnti a istituzioni sociali private	2.000,00	38.300,00
1601	Interessi passivi a Cassa depositi e prestiti - gestione Tesoro	13.354,30	27.046,42
1602	Interessi passivi a Cassa depositi e prestiti - gestione CDP spa	32.542,92	65.639,79
1701	IRAP	1.608,31	14.431,86
1716	Altri tributi	0,00	4.749,71
1802	Altri oneri straordinari della gestione corrente	0,00	18.234,72
Totale Titolo 1		138.862,00	983.363,11

Titolo 2: Spese in conto capitale

		Importo nel periodo	Importo a tutto il periodo
2102	Vie di comunicazione ed infrastrutture connesse	14.834,60	76.287,98
2103	Infrastrutture idrauliche	114.723,69	122.042,73
2107	Altre infrastrutture	69.857,60	77.737,20
2108	Opere per la sistemazione del suolo	2.791,36	2.791,36
2109	Fabbricati civili ad uso abitativo, commerciale e istituzionale	12.997,84	12.997,84
2117	Cimiteri	0,00	17.087,18

COMUNE DI PIAZZA BREMBANA

Esercizio 2013

PAGAMENTI PER CODICI GESTIONALI

2731	Trasferimenti in conto capitale a comunità montane	23.000,00	23.000,00
Totale Titolo 2		238.205,09	331.944,29

Titolo 3: Spese per rimborso di prestiti

		Importo nel periodo	Importo a tutto il periodo
3301	Rimborso mutui a Cassa depositi e prestiti - gestione Tesoro	14.692,11	29.046,40
3302	Rimborso mutui a Cassa depositi e prestiti - gestione CDP spa	20.469,19	40.384,43
3311	Rimborso mutui e prestiti ad enti del settore pubblico	3.474,93	25.699,86
Totale Titolo 3		38.636,23	95.130,69

Titolo 4: Spese per servizi per conto di terzi

		Importo nel periodo	Importo a tutto il periodo
4101	Ritenute previdenziali e assistenziali al personale	1.883,62	15.968,51
4201	Ritenute erariali	5.125,13	45.906,00
4502	Spese per consultazioni elettorali a carico di altre amministrazioni	0,00	12.312,80
4503	Altre spese per servizi per conto di terzi	0,00	3.294,08
Totale Titolo 4		7.008,75	77.481,39

Totale Generale

Totale Generale	422.712,07	1.487.919,48
------------------------	-------------------	---------------------

Ente Codice	000727333
Ente Descrizione	COMUNE DI PIAZZA BREMBANA
Categoria	Province - Comuni - Citta' metropolitane - Unioni di Comuni
Sotto Categoria	COMUNI
Periodo	MENSILE Dicembre 2013
Prospetto	DISPONIBILITA' LIQUIDE
Tipo Report	Semplice
Data ultimo aggiornamento	03-feb-2014
Data stampa	04-feb-2014
Importi in EURO	

Importo a tutto il
periodo

CONTO CORRENTE DI TESORERIA

1100	FONDO DI CASSA DELL'ENTE ALL' INIZIO DELL'ANNO (1)	493.763,17
1200	RISCOSSIONI EFFETTUATE DALL'ENTE A TUTTO IL MESE (2)	1.605.632,31
1300	PAGAMENTI EFFETTUATI DALL'ENTE A TUTTO IL MESE (3)	1.487.919,48
1400	FONDO DI CASSA DELL'ENTE ALLA FINE DEL PERIODO DI RIFERIMENTO (4) (1+2-3)	611.476,00
1450	FONDO DI CASSA DELL'ENTE ALLA FINE DEL PERIODO DI RIFERIMENTO - QUOTA VINCOLATA	0,00

FONDI DELL'ENTE PRESSO IL TESORIERE AL DI FUORI DEL CONTO DI TESORERIA

2100	DISPONIBILITA' LIQUIDE LIBERE ALLA FINE DEL MESE COMPRESSE QUELLE REIMPIEGATE IN OPERAZIONI FINANZIARIE	0,00
2200	DISPONIBILITA' LIQUIDE VINCOLATE ALLA FINE DEL MESE COMPRESSE QUELLE REIMPIEGATE IN OPERAZIONI FINANZIARIE	0,00

FONDI DELL'ENTE PRESSO ALTRI ISTITUTI DICREDITO

2300	DISPONIBILITA' LIQUIDE LIBERE ALLA FINE DEL MESE COMPRESSE QUELLE REIMPIEGATE IN OPERAZIONI FINANZIARIE	0,00
2400	DISPONIBILITA' LIQUIDE VINCOLATE ALLA FINE DEL MESE COMPRESSE QUELLE REIMPIEGATE IN OPERAZIONI FINANZIARIE	0,00

CONCORDANZA TRA IL CONTO DI TESORERIA E LA CONTABILITA' SPECIALE DI T.U.

1500	DISPONIBILITA' LIQUIDE PRESSO IL CONTO DI TESORERIA SENZA OBBLIGO DI RIVERSAM. A FINE PERIODO RIFERIM., COMPRESSE QUELLE REIMP. IN OPERAZIONI FIN. (5)	0,00
1600	RISCOSSIONI EFFETTUATE DAL TESORIERE A TUTTO IL MESE E NON CONTABILIZZATE NELLA CONTAB. SPEC. (6)	7.887,25
1700	PAGAMENTI EFFETTUATI DAL TESORIERE A TUTTO IL MESE E NON CONTABILIZZATI NELLA CONTAB. SPEC. (7)	81.442,47
1800	VERSAM. C/O CONTAB. SPEC. NON CONTABILIZZATI DAL TESORIERE A TUTTO IL MESE (8)	3.137,74
1850	PRELIEVI DALLA CONTABILITA' SPECIALE NON CONTABILIZZATI DAL TESORIERE A TUTTO IL MESE (9)	0,00
1900	SALDO C/O CONTAB. SPEC. A FINE PERIODO RIFERIM. (4-5-6+7+8-9)	688.168,96


COMUNE DI PIAZZA BREMBANA (0000350/0035001)

ESERCIZIO FINANZIARIO 2013

QUADRO RIASSUNTIVO DELLA GESTIONE DI CASSA

		C O N T O		T O T A L E
		RESIDUI	COMPETENZA	
FONDO DI CASSA AL 1 GENNAIO				493.763,17
RISCOSSIONI (+)	414.545,25		1.191.087,06	1.605.632,31
PAGAMENTI (-)	367.504,89		1.120.414,59	1.487.919,48
			DIFFERENZA	611.476,00
PAGAMENTI PER AZIONI ESECUTIVE (-)				0,00
FONDO DI CASSA AL 31 DICEMBRE 2013				611.476,00

ANNOTAZIONI DEL TESORIERE



COMUNE DI PIAZZA BREMBANA
(PROVINCIA DI BERGAMO)

(0000350/0035001)

ESERCIZIO FINANZIARIO 2013


CONCORDANZA CON LA TESORERIA PROVINCIALE

FONDO DI CASSA AL 31 DICEMBRE 2013	E.	611.476,00
(-)	E.	7.887,25
(+)	E.	84.580,21
DISPONIBILITA PRESSO LA TESORERIA PROVINCIALE E.		688.168,96

I SI DICHIARA CHE SONO STATI RISPETTATI DURANTE L' ANNO 2013
I I LIMITI IMPOSTI DALLA NORMATIVA SULLA TESORERIA UNICA

I BERGAMO , LI 31/12/2013

IL TESORIERE
BANCA POPOLARE DI BERGAMO



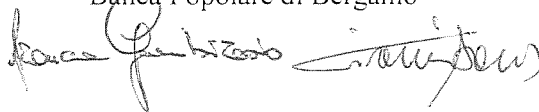
Bergamo, 28 Gennaio 2014

Prot.24/B/Segr.

ATTESTAZIONE

La sottoscritta, BANCA POPOLARE DI BERGAMO, Tesoriere del COMUNE DI PIAZZA BREMBANA, attesta che lo spettabile Ente non ha usufruito, per l'esercizio 2013, dell'anticipazione di cassa.

Il Tesoriere
Banca Popolare di Bergamo



INDICATORI FINANZIARI ED ECONOMICI GENERALI - ESERCIZIO 2013

		ANNO 2011	ANNO 2012	ANNO 2013
Autonomia finanziaria	Titolo I + Titolo III	1179079,55	1089886,90	1033122,81
	----- X 100			
	Titolo I + II + III	1214599,32	1128622,13	1139922,06
	RISULTATO	97,0756	96,5679	90,6310
Autonomia impositiva	Titolo I	796627,80	828070,22	761401,56
	----- X 100			
	Titolo I + II + III	1214599,32	1128622,13	1139922,06
	RISULTATO	65,5877	73,3700	66,7942
Pressione finanziaria	Titolo I + Titolo II	832147,57	866805,45	868200,81
	----- X 100			
	Popolazione	1235,00	1205,00	1217,00
	RISULTATO	67380,3700	71934,0622	71339,4256
Pressione tributaria	Titolo I	796627,80	828070,22	761401,56

	Popolazione	1235,00	1205,00	1217,00
	RISULTATO	645,0428	687,1952	625,6381
Intervento erariale	Trasferimenti statali	291058,08	218288,62	86503,05

	Popolazione	1235,00	1205,00	1217,00
	RISULTATO	235,6746	181,1524	71,0789
Intervento regionale	Trasferimenti regionali	3187,31	6500,00	2857,16

	Popolazione	1235,00	1205,00	1217,00
	RISULTATO	2,5808	5,3942	2,3477
Incidenza residui attivi	Totale residui attivi	665785,31	939678,94	772264,94
	----- X 100			
	Totale accertamenti di competenza	1478260,11	1759586,33	1428473,06
	RISULTATO	45,0384	53,4034	54,0623
Incidenza residui passivi	Totale residui passivi	812589,91	1143724,51	996230,00
	----- X 100			
	Totale impegni di competenza	1403413,23	1797567,37	1375267,21
	RISULTATO	57,9010	63,6262	72,4390
Indebitamento locale pro capite	Residui debiti mutui	2086461,50	1994806,42	1899675,84

	Popolazione	1235,00	1205,00	1217,00
	RISULTATO	1689,4425	1655,4410	1560,9497

COMUNE DI PIAZZA BREMBANA

INDICATORI FINANZIARI ED ECONOMICI GENERALI - ESERCIZIO 2013

Pag. 2

		ANNO 2011	ANNO 2012	ANNO 2013
Velocita' riscossione entrate proprie	Riscossione Titolo I + III	803628,78	733452,29	825519,45
	Accertamenti Titolo I + III	1179079,55	1089886,90	1033122,81
	RISULTATO	0,6816	0,6730	0,7991
Rigidita' spesa corrente	Spese personale + Quote ammortamento mutui	417183,18	301507,79	280655,22
	Totale entrate Tit. I + II + III	1214599,32	1128622,13	1139922,06
	RISULTATO	34,3474	26,7147	24,6206
Velocita' di gestione spese correnti	Pagamenti Tit. I competenza	902966,14	812715,67	799266,50
	Impegni Tit. I competenza	1117394,86	1019903,94	991585,52
	RISULTATO	0,8081	0,7969	0,8060
Redditivita' del patrimonio	Entrate patrimoniali	111992,51	162094,14	174430,61
	Valore patrimoniale disponibile	361850,88	377069,67	351477,32
	RISULTATO	30,9499	42,9878	49,6278
Patrimonio pro capite	Valori beni patrimoniali indisponibili	1686069,74	1629709,28	1564284,82
	Popolazione	1235,00	1205,00	1217,00
	RISULTATO	1365,2387	1352,4558	1285,3614
Patrimonio pro capite	Valore beni patrimoniali disponibili	361850,88	377069,67	351477,32
	Popolazione	1235,00	1205,00	1217,00
	RISULTATO	292,9967	312,9209	288,8063
Patrimonio pro capite	Valore beni demaniali	2278285,44	2413164,19	2638520,40
	Popolazione	1235,00	1205,00	1217,00
	RISULTATO	1844,7655	2002,6259	2168,0529
Rapporto dipendenti / popolazione	Dipendenti	5,00	5,00	5,00
	Popolazione	1235,00	1205,00	1217,00
	RISULTATO	0,0040	0,0041	0,0041

		ANNO 2011	ANNO 2012	ANNO 2013
Congruita' dell' I.C.I	Proventi I.C.I.	273000,00	0,00	0,00
	n. unita' immobiliari	1291,00	0,00	0,00
	RISULTATO	211,46	0,00	0,00
	Proventi I.C.I.	273000,00	0,00	0,00
	n. famiglie + n. imprese	539,00	0,00	0,00
	RISULTATO	506,49	0,00	0,00
	Proventi I.C.I. prima abitazione	904,47	0,00	0,00
	Totale proventi I.C.I	273000,00	0,00	0,00
	RISULTATO	0,00	0,00	0,00
	Proventi I.C.I. altri fabbricati	178630,66	0,00	0,00
	Totale proventi I.C.I	273000,00	0,00	0,00
	RISULTATO	0,65	0,00	0,00
	Proventi I.C.I. terreni agricoli	0,00	0,00	0,00
	Totale proventi I.C.I	273000,00	0,00	0,00
	RISULTATO	0,00	0,00	0,00
Proventi I.C.I. aree edificabili	149608,81	0,00	0,00	
Totale proventi I.C.I	273000,00	0,00	0,00	
RISULTATO	0,55	0,00	0,00	
Congruita' dell' I.C.I.A.P.	Provento I.C.I.A.P.	0,00	0,00	0,00
	Popolazione	1235,00	1205,00	1217,00
	RISULTATO	0,00	0,00	0,00
Congruita' della T.O.S.A.P.	T.O.S.A.P. passi carrai	44,00	44,00	44,00
	n. passi carrai	2,00	2,00	2,00
	RISULTATO	22,00	22,00	22,00
	Tasse occupazione suolo pubblico	16465,92	16000,00	21470,70
	mq. occupati	2017,69	2013,19	2027,60
	RISULTATO	8,16	7,95	10,59

		ANNO 2011	ANNO 2012	ANNO 2013
Congruita' della T.R.R.S.U.	n. iscritti a ruolo	1145,00	1148,00	1141,00
	$\times 100$			
	n. famiglie + n. utenze commerciali + seconde case	1564,00	1564,00	1564,00
	RISULTATO	73,21	73,40	72,95

COMUNE DI PIAZZA BREMBANA

SERVIZI INDISPENSABILI per comuni ed unioni di comuni - ESERCIZIO 2013				
SERVIZIO	PARAMETRO DI EFFICACIA	ANNO 2011	ANNO 2012	ANNO 2013
1.Servizi connessi agli organi istituzionali	Numero addetti	0,0000	0,0000	0,0000
	Popolazione	1235,0000	1205,0000	1217,0000
	RISULTATO	0,0000	0,0000	0,0000
2.Ammministrazione generale, compreso servizio elettorale	Numero addetti	3,0000	3,0000	3,0000
	Popolazione	1235,0000	1205,0000	1217,0000
	RISULTATO	0,0024	0,0025	0,0025
3.Servizi connessi all'ufficio tecnico comunale	Domande evase	52,0000	41,0000	48,0000
	Domande presentate	52,0000	41,0000	48,0000
	RISULTATO	1,0000	1,0000	1,0000
4.Servizi di anagrafe e di stato civile	Numero addetti	1,0000	1,0000	1,0000
	Popolazione	1235,0000	1205,0000	1217,0000
	RISULTATO	0,0008	0,0008	0,0008
5.Servizio statistico	Numero addetti	0,0000	0,0000	0,0000
	Popolazione	1235,0000	1205,0000	1217,0000
	RISULTATO	0,0000	0,0000	0,0000
6.Servizi connessi con la giustizia				
7.Polizia locale e amministrativa	Numero addetti	2,0000	2,0000	2,0000
	Popolazione	1235,0000	1205,0000	1217,0000
	RISULTATO	0,0016	0,0017	0,0016
8.Servizio leva militare				
9.Protezione civile, pronto intervento e tutela della sicurezza pubblica	Numero addetti	0,0000	0,0000	0,0000
	Popolazione	1235,0000	1205,0000	1217,0000
	RISULTATO	0,0000	0,0000	0,0000

COMUNE DI PIAZZA BREMBANA

SERVIZI INDISPENSABILI per comuni ed unioni di comuni - ESERCIZIO 2013				
SERVIZIO	PARAMETRO DI EFFICACIA	ANNO 2011	ANNO 2012	ANNO 2013
10.Istruzione primaria e secondaria inferiore	Numero aule	16.0000	16.0000	16.0000
	Nr. studenti frequentanti	121.0000	115.0000	115.0000
	RISULTATO	0.1322	0.1391	0.1391
11.Servizi necroscopici e cimiteriali				
12.Acquedotto	Mc acqua erogata	0.0000	0.0000	0.0000
	Nr abitanti serviti	0.0000	0.0000	0.0000
	RISULTATO	0.0000	0.0000	0.0000
	Unita' imm.ri servite	0.0000	0.0000	0.0000
	Totale unita' imm.ri	0.0000	0.0000	0.0000
	RISULTATO	0.0000	0.0000	0.0000
13.Fognatura e depurazione	Unita' imm.ri servite	0.0000	0.0000	0.0000
	Totale unita' imm.ri	0.0000	0.0000	0.0000
	RISULTATO	0.0000	0.0000	0.0000
14.Nettezza urbana	Frequenza media settimanale di raccolta	3.0000	3.0000	3.0000
	7	7.0000	7.0000	7.0000
	RISULTATO	0.4286	0.4286	0.4286
	Unita' imm.ri servite	1291.0000	1291.0000	1291.0000
	Totale unita' imm.ri	1291.0000	1291.0000	1291.0000
	RISULTATO	1.0000	1.0000	1.0000
15.Viabilita' e illuminazione pubblica	Km strade illuminate	7.0000	9.0000	9.0000
	Totale Km strade	7.0000	9.0000	9.0000
	RISULTATO	1.0000	1.0000	1.0000

COMUNE DI PIAZZA BREMBANA

SERVIZI INDISPENSABILI per comuni ed unioni di comuni - ESERCIZIO 2013				
SERVIZIO	PARAMETRO DI EFFICIENZA	ANNO 2011	ANNO 2012	ANNO 2013
1.Servizi connessi agli organi istituzionali	Costo totale	28641,31	32430,39	32329,14
	Popolazione	1235,00	1205,00	1217,00
	RISULTATO	23,1913	26,9132	26,5646
2.Ammministrazione generale, compreso servizio elettorale	Costo totale	346184,67	375646,00	362952,38
	Popolazione	1235,00	1205,00	1217,00
	RISULTATO	280,3115	311,7394	298,2353
3.Servizi connessi all'ufficio tecnico comunale	Costo totale	23047,26	23280,35	23344,47
	Popolazione	1235,00	1205,00	1217,00
	RISULTATO	18,6617	19,3198	19,1820
4.Servizi di anagrafe e di stato civile	Costo totale	9292,41	317,98	228,87
	Popolazione	1235,00	1205,00	1217,00
	RISULTATO	7,5242	0,2639	0,1881
5.Servizio statistico	Costo totale	0,00	0,00	0,00
	Popolazione	1235,00	1205,00	1217,00
	RISULTATO	0,0000	0,0000	0,0000
6.Servizi connessi con la giustizia	Costo totale	0,00	0,00	0,00
	Popolazione	1235,00	1205,00	1217,00
	RISULTATO	0,0000	0,0000	0,0000
7.Polizia locale e amministrativa	Costo totale	7000,00	7000,00	8040,00
	Popolazione	1235,00	1205,00	1217,00
	RISULTATO	5,6680	5,8091	6,6064
8.Servizio leva militare	Costo totale	0,00	0,00	0,00
	Popolazione	1235,00	1205,00	1217,00
	RISULTATO	0,0000	0,0000	0,0000
9.Protezione civile, pronto intervento e tutela della sicurezza pubblica	Costo totale	561,43	700,00	596,72
	Popolazione	1235,00	1205,00	1217,00
	RISULTATO	0,4546	0,5809	0,4903

COMUNE DI PIAZZA BREMBANA

SERVIZI INDISPENSABILI per comuni ed unioni di comuni - ESERCIZIO 2013				
SERVIZIO	PARAMETRO DI EFFICIENZA	ANNO 2011	ANNO 2012	ANNO 2013
10. Istruzione primaria e secondaria inferiore	Costo totale	54215,02	54766,62	53226,76
	Nr. studenti frequentanti	121,00	115,00	115,00
	RISULTATO	448,0580	476,2315	462,8414
11. Servizi necroscopici e cimiteriali	Costo totale	12843,53	10445,49	10927,47
	Popolazione	1235,00	1205,00	1217,00
	RISULTATO	10,3996	8,6685	8,9790
12. Acquedotto	Costo totale	0,00	0,00	0,00
	Mc acqua erogata	0,00	0,00	0,00
	RISULTATO	0,0000	0,0000	0,0000
13. Fognatura e depurazione	Costo totale	0,00	0,00	0,00
	Km rete fognaria	0,00	0,00	0,00
	RISULTATO	0,0000	0,0000	0,0000
14. Nettezza urbana	Costo totale	114519,00	119907,00	130288,80
	Q.li di rifiuti smaltiti	7248,11	8201,18	8000,35
	RISULTATO	15,7998	14,6207	16,2854
15. Viabilita' e illuminazione pubblica	Costo totale	126615,36	144041,83	165825,45
	Km strade illuminate	7,00	9,00	9,00
	RISULTATO	18087,9086	16004,6478	18425,0500

COMUNE DI PIAZZA BREMBANA

SERVIZI A DOMANDA INDIVIDUALE per comuni ed unioni di comuni - ESERCIZIO 2013				
SERVIZIO	PARAMETRO DI EFFICACIA	ANNO 2011	ANNO 2012	ANNO 2013
1.Alberghi, esclusi dormitori pubblici case di riposo e di ricovero	Domande soddisfatte	0,0000	0,0000	0,0000
	Domande presentate	0,0000	0,0000	0,0000
	RISULTATO	0,0000	0,0000	0,0000
2.Alberghi diurni e bagni pubblici	Domande soddisfatte	0,0000	0,0000	0,0000
	Domande presentate	0,0000	0,0000	0,0000
	RISULTATO	0,0000	0,0000	0,0000
3.Asili nido	Domande soddisfatte	0,0000	0,0000	0,0000
	Domande presentate	0,0000	0,0000	0,0000
	RISULTATO	0,0000	0,0000	0,0000
4.Convitti, campeggi, case per vacanze, ostelli	Domande soddisfatte	0,0000	0,0000	0,0000
	Domande presentate	0,0000	0,0000	0,0000
	RISULTATO	0,0000	0,0000	0,0000
5.Colonie e soggiorni stagionali, stabilimenti termali	Domande soddisfatte	0,0000	0,0000	0,0000
	Domande presentate	0,0000	0,0000	0,0000
	RISULTATO	0,0000	0,0000	0,0000
6.Corsi extrascolastici di insegnamento di arti, sport ed altre discipline.	Domande soddisfatte	0,0000	0,0000	0,0000
	Domande presentate	0,0000	0,0000	0,0000
	RISULTATO	0,0000	0,0000	0,0000
7.Giardini zoologici e botanici	Numero visitatori	0,0000	0,0000	0,0000
	Popolazione	1235,0000	1205,0000	1217,0000
	RISULTATO	0,0000	0,0000	0,0000
8.Impianti sportivi	Numero impianti	2,0000	2,0000	2,0000
	Popolazione	1235,0000	1205,0000	1217,0000
	RISULTATO	0,0016	0,0017	0,0016
9.Mattatoi pubblici	Quintali carni macellate	0,0000	0,0000	0,0000
	Popolazione	1235,0000	1205,0000	1217,0000
	RISULTATO	0,0000	0,0000	0,0000

COMUNE DI PIAZZA BREMBANA

SERVIZI A DOMANDA INDIVIDUALE per comuni ed unioni di comuni - ESERCIZIO 2013				
SERVIZIO	PARAMETRO DI EFFICACIA	ANNO 2011	ANNO 2012	ANNO 2013
10.Mense	Domande soddisfatte	0,0000	0,0000	0,0000
	Domande presentate	0,0000	0,0000	0,0000
	RISULTATO	0,0000	0,0000	0,0000
11.Mense scolastiche	Domande soddisfatte	0,0000	0,0000	0,0000
	Domande presentate	0,0000	0,0000	0,0000
	RISULTATO	0,0000	0,0000	0,0000
12.Mercati e fiere attrezzate				
13.Pesa pubblica				
14.Servizi turistici diversi: stabilimenti balneri, approdi turistici e simili				
15.Spurgo pozzi neri	Domande soddisfatte	0,0000	0,0000	0,0000
	Domande presentate	0,0000	0,0000	0,0000
	RISULTATO	0,0000	0,0000	0,0000
16.Teatri	Numero spettatori	0,0000	0,0000	0,0000
	Nr. posti disponibili X nr. rappresentazioni	0,0000	0,0000	0,0000
	RISULTATO	0,0000	0,0000	0,0000
17.Musei, pinacoteche, gallerie e mostre	Numero visitatori	0,0000	0,0000	0,0000
	Numero istituzioni	0,0000	0,0000	0,0000
	RISULTATO	0,0000	0,0000	0,0000
18.Spettacoli				

COMUNE DI PIAZZA BREMBANA

SERVIZI A DOMANDA INDIVIDUALE per comuni ed unioni di comuni - ESERCIZIO 2013				
SERVIZIO	PARAMETRO DI EFFICACIA	ANNO 2011	ANNO 2012	ANNO 2013
19. Trasporti di carni macellate				
20. Trasporti funebri, pompe funebri e illuminazioni votive	Domande soddisfatte	2,0000	10,0000	5,0000
	Domande presentate	2,0000	10,0000	5,0000
	RISULTATO	1,0000	1,0000	1,0000
21. Uso di locali adibiti stabilmente ed esclusivamente a riunioni non	Domande soddisfatte	0,0000	0,0000	0,0000
	Domande presentate	0,0000	0,0000	0,0000
	RISULTATO	0,0000	0,0000	0,0000
22. Altri servizi	Domande soddisfatte	0,0000	0,0000	0,0000
	Domande presentate	0,0000	0,0000	0,0000
	RISULTATO	0,0000	0,0000	0,0000

COMUNE DI PIAZZA BREMBANA

SERVIZI A DOMANDA INDIVIDUALE per comuni ed unioni di comuni - ESERCIZIO 2013

SERVIZIO	PARAMETRO DI EFFICIENZA	ANNO 2011	ANNO 2012	ANNO 2013
1. Alberghi, esclusi dormitori pubblici case di riposo e di ricovero	Costo totale	0,0000	0,0000	0,0000
	Numero utenti	0,0000	0,0000	0,0000
	RISULTATO	0,0000	0,0000	0,0000
2. Alberghi diurni e bagni pubblici	Costo totale	0,0000	0,0000	0,0000
	Numero utenti	0,0000	0,0000	0,0000
	RISULTATO	0,0000	0,0000	0,0000
3. Asili nido	Costo totale	0,0000	0,0000	0,0000
	Nr. bambini frequentanti	0,0000	0,0000	0,0000
	RISULTATO	0,0000	0,0000	0,0000
4. Convitti, campeggi, case per vacanze, ostelli	Costo totale	0,0000	0,0000	0,0000
	Numero utenti	0,0000	0,0000	0,0000
	RISULTATO	0,0000	0,0000	0,0000
5. Colonie e soggiorni stagionali, stabilimenti termali	Costo totale	0,0000	0,0000	0,0000
	Numero utenti	0,0000	0,0000	0,0000
	RISULTATO	0,0000	0,0000	0,0000
6. Corsi extrascolastici di insegnamento di arti, sport ed altre discipline.	Costo totale	0,0000	0,0000	0,0000
	Numero iscritti	0,0000	0,0000	0,0000
	RISULTATO	0,0000	0,0000	0,0000
7. Giardini zoologici e botanici	Costo totale	0,0000	0,0000	0,0000
	Totale mq superficie	0,0000	0,0000	0,0000
	RISULTATO	0,0000	0,0000	0,0000
8. Impianti sportivi	Costo totale	65584,7100	61377,8100	59756,9400
	Numero utenti	120,0000	120,0000	120,0000
	RISULTATO	546,5393	511,4818	497,9745
9. Mattatoi pubblici	Costo totale	0,0000	0,0000	0,0000
	Quintali carni macellate	0,0000	0,0000	0,0000
	RISULTATO	0,0000	0,0000	0,0000

COMUNE DI PIAZZA BREMBANA

SERVIZI A DOMANDA INDIVIDUALE per comuni ed unioni di comuni - ESERCIZIO 2013				
SERVIZIO	PARAMETRO DI EFFICIENZA	ANNO 2011	ANNO 2012	ANNO 2013
10.Mense	Costo totale	0,0000	0,0000	0,0000
	Numero pasti offerti	0,0000	0,0000	0,0000
	RISULTATO	0,0000	0,0000	0,0000
11.Mense scolastiche	Costo totale	0,0000	0,0000	0,0000
	Numero pasti offerti	0,0000	0,0000	0,0000
	RISULTATO	0,0000	0,0000	0,0000
12.Mercati e fiere attrezzate	Costo totale	0,0000	0,0000	0,0000
	Mq superficie occupata	0,0000	0,0000	0,0000
	RISULTATO	0,0000	0,0000	0,0000
13.Pesa pubblica	Costo totale	0,0000	0,0000	0,0000
	Numero servizi resi	0,0000	0,0000	0,0000
	RISULTATO	0,0000	0,0000	0,0000
14.Servizi turistici diversi: stabilimenti balneri, approdi turistici e simili	Costo totale	0,0000	0,0000	0,0000
	Popolazione	1235,0000	1205,0000	1217,0000
	RISULTATO	0,0000	0,0000	0,0000
15.Spurgo pozzi neri	Costo totale	0,0000	0,0000	0,0000
	Numero interventi	0,0000	0,0000	0,0000
	RISULTATO	0,0000	0,0000	0,0000
16.Teatri	Costo totale	0,0000	0,0000	0,0000
	Numero spettatori	0,0000	0,0000	0,0000
	RISULTATO	0,0000	0,0000	0,0000
17.Musei, pinacoteche, gallerie e mostre	Costo totale	0,0000	0,0000	0,0000
	Numero visitatori	0,0000	0,0000	0,0000
	RISULTATO	0,0000	0,0000	0,0000
18.Spettacoli				

COMUNE DI PIAZZA BREMBANA

SERVIZI A DOMANDA INDIVIDUALE per comuni ed unioni di comuni - ESERCIZIO 2013				
SERVIZIO	PARAMETRO DI EFFICIENZA	ANNO 2011	ANNO 2012	ANNO 2013
19.Trasporti di carni macellate	Costo totale	0,0000	0,0000	0,0000
	Quintali carni macellate	0,0000	0,0000	0,0000
	RISULTATO	0,0000	0,0000	0,0000
20.Trasporti funebri, pompe funebri e illuminazioni votive	Costo totale	5000,0000	4500,0000	4324,0400
	Nr. servizi prestati	535,0000	535,0000	535,0000
	RISULTATO	9,3458	8,4112	8,0823
21.Uso di locali adibiti stabilmente ed esclusivamente a riunioni non	Costo totale	0,0000	0,0000	0,0000
	Nr. giorni d'utilizzo	0,0000	0,0000	0,0000
	RISULTATO	0,0000	0,0000	0,0000
22.Altri servizi	Costo totale	0,0000	0,0000	0,0000
	Numero utenti	0,0000	0,0000	0,0000
	RISULTATO	0,0000	0,0000	0,0000

COMUNE DI PIAZZA BREMBANA

SERVIZI A DOMANDA INDIVIDUALE per comuni ed unioni di comuni - ESERCIZIO 2013				
SERVIZIO	PROVENTI	ANNO 2011	ANNO 2012	ANNO 2013
1. Alberghi, esclusi dormitori pubblici case di riposo e di ricovero	Provento totale	0,0000	0,0000	0,0000
	Numero utenti	0,0000	0,0000	0,0000
	RISULTATO	0,0000	0,0000	0,0000
2. Alberghi diurni e bagni pubblici	Provento totale	0,0000	0,0000	0,0000
	Numero utenti	0,0000	0,0000	0,0000
	RISULTATO	0,0000	0,0000	0,0000
3. Asili nido	Provento totale	0,0000	0,0000	0,0000
	Nr. bambini frequentanti	0,0000	0,0000	0,0000
	RISULTATO	0,0000	0,0000	0,0000
4. Convitti, campeggi, case per vacanze, ostelli	Provento totale	0,0000	0,0000	0,0000
	Numero utenti	0,0000	0,0000	0,0000
	RISULTATO	0,0000	0,0000	0,0000
5. Colonie e soggiorni stagionali, stabilimenti termali	Provento totale	0,0000	0,0000	0,0000
	Numero utenti	0,0000	0,0000	0,0000
	RISULTATO	0,0000	0,0000	0,0000
6. Corsi extrascolastici di insegnamento di arti, sport ed altre discipline.	Provento totale	0,0000	0,0000	0,0000
	Numero iscritti	0,0000	0,0000	0,0000
	RISULTATO	0,0000	0,0000	0,0000
7. Giardini zoologici e botanici	Provento totale	0,0000	0,0000	0,0000
	Numero visitatori	0,0000	0,0000	0,0000
	RISULTATO	0,0000	0,0000	0,0000
8. Impianti sportivi	Provento totale	2461,0000	6050,0000	6060,0000
	Numero utenti	120,0000	120,0000	120,0000
	RISULTATO	20,5083	50,4167	50,5000
9. Mattatoi pubblici	Provento totale	0,0000	0,0000	0,0000
	Quintali carni macellate	0,0000	0,0000	0,0000
	RISULTATO	0,0000	0,0000	0,0000

COMUNE DI PIAZZA BREMBANA

SERVIZI A DOMANDA INDIVIDUALE per comuni ed unioni di comuni - ESERCIZIO 2013				
SERVIZIO	PROVENTI	ANNO 2011	ANNO 2012	ANNO 2013
10.Mense	Provento totale	0,0000	0,0000	0,0000
	Numero pasti offerti	0,0000	0,0000	0,0000
	RISULTATO	0,0000	0,0000	0,0000
11.Mense scolastiche	Provento totale	0,0000	0,0000	0,0000
	Numero pasti offerti	0,0000	0,0000	0,0000
	RISULTATO	0,0000	0,0000	0,0000
12.Mercati e fiere attrezzate	Provento totale	0,0000	0,0000	0,0000
	Mq superficie occupata	0,0000	0,0000	0,0000
	RISULTATO	0,0000	0,0000	0,0000
13.Pesa pubblica	Provento totale	0,0000	0,0000	0,0000
	Numero servizi resi	0,0000	0,0000	0,0000
	RISULTATO	0,0000	0,0000	0,0000
14.Servizi turistici diversi: stabilimenti balneri, approdi turistici e simili	Provento totale	0,0000	0,0000	0,0000
	Popolazione	1235,0000	1205,0000	1217,0000
	RISULTATO	0,0000	0,0000	0,0000
15.Spurgo pozzi neri	Provento totale	0,0000	0,0000	0,0000
	Numero interventi	0,0000	0,0000	0,0000
	RISULTATO	0,0000	0,0000	0,0000
16.Teatri	Provento totale	0,0000	0,0000	0,0000
	Numero spettatori	0,0000	0,0000	0,0000
	RISULTATO	0,0000	0,0000	0,0000
17.Musei, pinacoteche, gallerie e mostre	Provento totale	0,0000	0,0000	0,0000
	Numero visitatori	0,0000	0,0000	0,0000
	RISULTATO	0,0000	0,0000	0,0000
18.Spettacoli	Provento totale	0,0000	0,0000	0,0000
	Numero spettacoli	0,0000	0,0000	0,0000
	RISULTATO	0,0000	0,0000	0,0000

COMUNE DI PIAZZA BREMBANA

SERVIZI A DOMANDA INDIVIDUALE per comuni ed unioni di comuni - ESERCIZIO 2013				
SERVIZIO	PROVENTI	ANNO 2011	ANNO 2012	ANNO 2013
19. Trasporti di carni macellate	Provento totale	0,0000	0,0000	0,0000
	Quintali carni macellate	0,0000	0,0000	0,0000
	RISULTATO	0,0000	0,0000	0,0000
20. Trasporti funebri, pompe funebri e illuminazioni votive	Provento totale	14000,0000	14300,0000	14258,0000
	Nr. servizi resi	535,0000	535,0000	535,0000
	RISULTATO	26,1682	26,7290	26,6505
21. Uso di locali adibiti stabilmente ed esclusivamente a riunioni non	Provento totale	0,0000	0,0000	0,0000
	Nr. giorni di utilizzo	0,0000	0,0000	0,0000
	RISULTATO	0,0000	0,0000	0,0000
22. Altri servizi	Provento totale	0,0000	0,0000	0,0000
	Numero utenti	0,0000	0,0000	0,0000
	RISULTATO	0,0000	0,0000	0,0000