

Elenco variazioni di bilancio adottate nell'esercizio 2014.

Il sottoscritto Vincenzo dr. De Filippis, Segretario Comunale del Comune di Piazza Brembana,

A T T E S T A

che nel corso dell'esercizio finanziario 2014 sono state adottate le seguenti delibere di variazioni bilancio e che le stesse sono divenute esecutive:

ORGANO DELIBERANTE	NUMERO E DATA DELIBERA	ESTREMI DI RATIFICA CONSILIARE
Consiglio Comunale	n. 22 del 29.11.2014	



IL SEGRETARIO COMUNALE
Vincenzo dr. De Filippis

Comune di Piazza Brembana
Prov. Bergamo

Utilizzo fondo di riserva.

Il sottoscritto Vincenzo dr. De Filippis, Segretario Comunale del Comune di Piazza Brembana,

A T T E S T A

che nel corso dell'esercizio finanziario 2014 si è fatto ricorso al fondo di riserva per €. 4.000,00 (quattromila/00) con delibera di Consiglio Comunale n. 22 del 29.11.2014.



IL SEGRETARIO COMUNALE
Vincenzo dr. De Filippis

COMUNE DI PIAZZA BREMBANA

UTILIZZO AVANZO - ESERCIZIO 2014

Pag. 1

Interv./Cap. Entita' Finanziaria Descrizione	Stanz. Assestato del Capitolo	Avanzo Applicato	Differenza
3010303/ 4 12 ESTINZIONE ANTICIPATA DI CONTRIBUTO A RIMBORSO CONTRATTO CON IL CONSORZIO B.I.M..	30.000,00	30.000,00	0,00
Totale Intervento 3010303			
Spese per rimborso di prestiti	30.000,00	30.000,00	0,00
Rimborso di quota capitale di mutui e prestiti			
Totale Titolo 3			
Spese per rimborso di prestiti	30.000,00	30.000,00	0,00
Totale Avanzo 12			
Avanzo di Amministrazione - Fondi non Vincolati		30.000,00	

COMUNE DI PIAZZA BREMBANA

UTILIZZO AVANZO - ESERCIZIO 2014

Pag. 2

Interv./Cap. Entita' Finanziaria Descrizione	Stanz. Assestato del Capitolo	Avanzo Applicato	Differenza
TOTALE AVANZO APPLICATO		30.000,00	

Mutui assunti nel corso dell'esercizio 2014.

Il sottoscritto Vincenzo dr. De Filippis, Segretario Comunale del Comune di Piazza Brembana,

Visti gli atti d'ufficio;

A T T E S T A

che nel corso dell'esercizio 2014 non sono stati contratti mutui.



IL SEGRETARIO COMUNALE
Vincenzo dr. De Filippis

Contributi regionali socio – assistenziali anno 2014.

Visti gli atti d'ufficio,

SI ATTESTA

che nell'esercizio finanziario sono stati concessi contributi regionali e impegnate spese per garantire servizi socio assistenziali di cui ai prospetti sotto riportati:

RISORSA	EX CAP.	OGGETTO	IMPORTO ACCERTATO
2.05.0607	607	Trasferimenti da fondo di solidarietà con la Comunità Montana	€ 800,94
2.05.0637	637	Contributo Comunità Montana per progetto prevenzione	€ 5.000,00
2.05.0638	638	Contributo altri comuni per progetto prevenzione	€ 5.400,00
3.05.1530	1530	Rimborso quota utenti S.A.D.	€ 11.473,00
3.05.1571	1571	Rimborso quota parte assistenza persone anziane e bisognose	€ 3.740,00
2.02.0470	471	contributo regionale per sostegno agli affitti	€ 2.111,95
TOTALE			€ 28.525,89

INTERVENTO	EX CAP.	OGGETTO	IMPORTO IMPEGNATO
1.10.04.03	4440	assistenza alle persone anziane e bisognose	€ 5.928,00
1.10.02.03	4420	Progetto prevenzione A.V.B.	€ 10.700,00
1.10.04.03	4445	servizio assistenza domiciliare	€ 13.622,00
1.10.04.05	4703	quota parte spese per servizio di telesoccorso	€ 300,00
1.10.04.05	4704	sostegno agli affitti con contributo regionale	€ 5.248,45
1.10.04.05	4635	quota parte fondo sociale	€ 3.020,25
1.10.04.05	4637	servizio di segretariato sociale in forma associata con la Comunità Montana	€ 5.909,46
1.10.04.05	4638	assistenza educativa in forma associata con la Comunità Montana	€ 9.850,00
1.10.04.03	4441	organizzazione festa dell'anziano	€ 1.742,00
1.10.01.05	3950	concorso spese mantenimento infanti illegittimi (ex spai)	€ 240,29
1.10.04.05	4636	Quota parte fondo sociale di solidarietà	€ 6.280,00
1.10.04.05	4639	Consultorio familiare e centro di mediazione	€ 6.200,00
TOTALE			€ 69.040,45



IL SEGRETARIO COMUNALE
Vincenzo dr. De Filippis

Inventario.

Il sottoscritto, Vincenzo dr. De Filippis, Segretario Comunale del Comune di Piazza Brembana;

Visti gli atti d'ufficio;

A T T E S T A

che l'inventario comunale è aggiornato al 31.12.2014.



IL SEGRETARIO COMUNALE
Vincenzo dr. De Filippis

A large, stylized handwritten signature in black ink, consisting of several overlapping loops and curves, positioned to the right of the printed name.

COMUNE DI PIAZZA BREMBANA

FUNZIONI DELEGATE DALLA REGIONE

Quadro analitico per funzioni, servizi ed interventi, delle spese per funzioni delegate dalla regione da predisporre secondo le norme regionali (Art.165, comma 12, decreto legislativo 18 agosto 2000, n. 267)

Pag. 1

DESCRIZIONE (con i dati della classificazione: Codice e Numero - Capitolo)	RS	Res. conservati	N.	Conto del	Determinazione	Impegni	Minori residui o economie
		e Stanziamenti definitivi di bilancio	di rif.	tesoriere	dei residui		
			allo	Pagamenti	Res. da riport.		
		Residui	gi-	Residui	Residui	Residui	(E = A - D)
		(A)	men-	(B)	(C)	(D = B + C)	(*)
		Competenza	to	Competenza	Competenza	Competenza	(L = F - I)
		(F)		(G)	(H)	(I = G + H)(**)	
	T	Totale		Totale	Residui al	Impegni al	
		(M)		(N)	31 dicembre	31 dicembre	
					(O = C + H)	(P = D + I)	
1 04 05 05							PRE 0.00
Assistenza scolastica, traspor							INS 0.00
to, refezione ed altri servizi	RS	0.00		0.00	0.00	0.00	0.00
Trasferimenti	CP	0.00		0.00	0.00	0.00	0.00
	T	0.00		0.00	0.00	0.00	
1 10 04 05							PRE 0.00
Assistenza, beneficenza pubbl							INS 0.00
ica e servizi diversi alla per	RS	4.000.00		4.000.00	0.00	4.000.00	0.00
Trasferimenti	CP	13.000.00		0.00	5.248.25	5.248.25	7.751.75
	T	17.000.00		4.000.00	5.248.25	9.248.25	

(*) Motivi del verificarsi dei minori residui attivi: Insussistenti (INS);

(**) Indicare la parte degli impegni che si riferisce a mere regolazioni

GESTIONE ONERI DI URBANIZZAZIONE

A	Fondo di cassa al 31.12.2013	155.464,81
B	Accertamenti di competenza	33.670,88
C	Riscossioni di competenza	33.670,88
D	Residui attivi di competenza	-
E	Impegni di competenza	33.670,88
F	Pagamenti di competenza	18.507,00
G	Residui passivi di competenza	15.163,88
H	Residui attivi iniziali	-
I	Riscossioni in c/residui	-
L	Residui attivi in c/residui	-
M	Residui passivi iniziali	32.348,18
N	Pagamenti in c/residui	13.200,00
O	Residui passivi in c/residui	19.148,18
X	Residui passivi eliminati per inusistenza	-
tot. G + O - X	Residui finali (derivanti da competenza + residui)	34.312,06
P	Fondo di cassa al 31.12.2014	157.428,69

G+O= € 34.312,06

P+D+L= € 157.428,69

RESIDUI ELIMINATI € 900,00

ONERI DA VINCOLARE € 124.016,63

CONDIZIONI

1) $A + C + I - F - N = P$

Gestione di cassa: il fondo di cassa iniziale maggiorato delle somme riscosse in c/competenza ed in c/residui, decurtato dei pagamenti in c/competenza ed in c/residui deve essere uguale al fondo di cassa finale dal Tesoriere

2) $G + O = P + D + L$
 $G + O < P + D + L$

Le somme rimaste da pagare, in c/competenza ed in c/residui, devono essere uguali al fondo di cassa finale attestato dal tesoriere maggiorato delle somme ancora da riscuotere in c/competenza ed in c/residui.

Nel caso in cui le somme rimaste da pagare siano inferiori al fondo di cassa finale maggiorato delle somme ancora da riscuotere, l'Avanzo di Amministrazione deve essere vincolato per un importo pari alla suddetta differenza

Il Responsabile del Servizio Finanziario



Comune di Piazza Brembana
Prov. Bergamo

**ELENCO DEI CAPITOLO ED INTERVENTI DI SPESA FINANZIATI CON PROVENTI DERIVANTI DAL
RILASCIO DELLE CONCESSIONI EDILIZIE ESERCIZI PRECEDENTI
(UTILIZZO AVANZO DI AMMINISTRAZIONE VINCOLATO)**

IMPEGNI E PAGAMENTI IN CONTO COMPETENZA

INTERVENTO	CAPITOLO	IMPEGNI IN C. COMPETENZA	PAGAMENTI IN C. COMPETENZA
2.08.01.01	9693	-	-
2.10.05.01	8252	-	-
2.08.02.01	9626	-	-
TOTALE		-	-

IMPEGNI E PAGAMENTI IN CONTO RESIDUI

INTERVENTO	CAPITOLO	IMPEGNI IN C. RESIDUI	PAGAMENTI IN C. RESIDUI
2.08.01.01	9693	-	-
2.10.05.01	8252	-	-
2.08.02.01	9626	-	-
TOTALE		-	-



IL SEGRETARIO COMUNALE
Vincenzo dr. De Filippis

Comune di Piazza Brembana
Prov. Bergamo

**ELENCO DEI CAPITOLI ED INTERVENTI DI SPESA FINANZIATI CON PROVENTI DERIVANTI
DAL RILASCIO DELLE CONCESSIONI EDILIZIE ESERCIZIO 2014**

IMPEGNI E PAGAMENTI IN CONTO COMPETENZA

INTERVENTO	CAPITOLO	IMPEGNI IN C. COMPETENZA	PAGAMENTI IN C. COMPETENZA
2.08.01.01	9573	25.969,20	12.507,00
2.08.01.01	9574	945,38	-
2.09.01.07	8320	756,30	-
2.01.05.07	5914	5.000,00	5.000,00
2.09.06.07	8577	1.000,00	1.000,00
	TOTALE	33.670,88	18.507,00

IMPEGNI E PAGAMENTI IN CONTO RESIDUI

INTERVENTO	CAPITOLO	IMPEGNI IN C. RESIDUI	PAGAMENTI IN C. RESIDUI
2.08.01.01	9573	24.013,62	13.200,00 ELIMINATO RESIDUO € 900,00
2.08.01.01	9574	6.725,00	-
2.09.01.07	8320	1.609,56	-
	TOTALE	32.348,18	13.200,00

accertati oneri in competenza ex cap. 1775 per € 33.670,88



IL SEGRETARIO COMUNALE
Vincenzo dr. De Filippis

Certificazione dei parametri obiettivi per i comuni ai fini dell'accertamento della condizione di ente strutturalmente deficitario per il triennio 2013-2015

COMUNE DI PIAZZA BREMBANA
PROVINCIA DI BERGAMO

Approvazione rendiconto dell'esercizio 2014
con delibera n. 3 del 30.04.2015



No

Codice Ente 1030121541	
Parametri da considerare per l'individuazione delle condizioni strutturalmente deficitarie	
<input type="checkbox"/> Si	<input checked="" type="checkbox"/> No
<input type="checkbox"/> Si	<input checked="" type="checkbox"/> No
<input type="checkbox"/> Si	<input checked="" type="checkbox"/> No
<input type="checkbox"/> Si	<input checked="" type="checkbox"/> No
<input type="checkbox"/> Si	<input checked="" type="checkbox"/> No
<input type="checkbox"/> Si	<input checked="" type="checkbox"/> No
<input type="checkbox"/> Si	<input checked="" type="checkbox"/> No
<input type="checkbox"/> Si	<input checked="" type="checkbox"/> No
<input type="checkbox"/> Si	<input checked="" type="checkbox"/> No
<input type="checkbox"/> Si	<input checked="" type="checkbox"/> No
<input type="checkbox"/> Si	<input checked="" type="checkbox"/> No
<input type="checkbox"/> Si	<input checked="" type="checkbox"/> No
<input type="checkbox"/> Si	<input checked="" type="checkbox"/> No
<input type="checkbox"/> Si	<input checked="" type="checkbox"/> No

- 1 Valore negativo del risultato contabile di gestione superiore in termini di valore assoluto al 5 per cento rispetto alle entrate correnti (a tali fini al risultato contabile si aggiunge l'avanzo di amministrazione utilizzato per le spese di investimento)
- 2 Volume dei residui attivi di nuova formazione provenienti dalla gestione di competenza e relativi ai titoli I e III, con l'esclusione delle risorse a titolo di fondo sperimentale di riequilibrio di cui all'articolo 2 del decreto legislativo n. 23 del 2011 o di fondo di solidarietà di cui all'articolo 1, comma 380 della legge 24 dicembre 2012 n. 228, superiori al 42 per cento rispetto ai valori di accertamento delle entrate dei medesimi titoli I e III esclusi gli accertamenti delle predette risorse a titolo di fondo sperimentale di riequilibrio o di fondo di solidarietà
- 3 Ammontare dei residui attivi provenienti dalla gestione dei residui attivi e di cui al titolo I e al titolo III superiore al 65 per cento, ad esclusione eventuali residui da risorse a titolo di fondo sperimentale di riequilibrio di cui all'articolo 2 del decreto legislativo n. 23 o di fondo di solidarietà di cui all'articolo 1 comma 380 della legge 24 dicembre 2012 n. 228, rapportata agli accertamenti della gestione di competenza delle entrate dei medesimi titoli I e III ad esclusione degli accertamenti delle predette risorse a titolo di fondo sperimentale di riequilibrio o di fondo di solidarietà
- 4 Volume dei residui passivi complessivi provenienti dal titolo I superiore al 40 per cento degli impegni della medesima spesa corrente
- 5 Esistenza di procedimenti di esecuzione forzata superiore allo 0,5 per cento delle spese correnti anche se non hanno prodotto vincoli a seguito delle disposizioni di cui all'articolo 159 del tuoei
- 6 volume complessivo delle spese di personale a vario titolo rapportato al volume complessivo delle entrate correnti desumibili dai titoli I, II e III superiore al 40 per cento per i comuni inferiori a 5.000 abitanti, superiore al 39 per cento per i comuni da 5.000 a 29.999 abitanti e superiore al 38 per cento per i comuni oltre i 29.999 abitanti; tale valore è calcolato al netto dei contributi regionali nonché di altri enti pubblici finalizzati a finanziare spese di personale per cui il valore di tali contributi va detratto sia al numeratore che al denominatore del parametro
- 7 Consistenza dei debiti di finanziamento non assistiti da contribuzioni superiore al 150 per cento rispetto alle entrate correnti per gli enti che presentano un risultato contabile di gestione positivo e superiore al 120 per cento per gli enti che presentano un risultato contabile di gestione negativo, fermo restando il rispetto del limite di indebitamento di cui all'articolo 204 del tuoei con le modifiche di cui di cui all'art. 8, comma 1 della legge 12 novembre 2011, n. 183, a decorrere dall'1 gennaio 2012
- 8 Consistenza dei debiti fuori bilancio riconosciuti nel corso dell'esercizio superiore all'1 per cento rispetto ai valori di accertamento delle entrate correnti, fermo restando che l'indice si considera negativo ove tale soglia venga superata in tutti gli ultimi tre esercizi finanziari
- 9 Eventuale esistenza al 31 dicembre di anticipazioni di tesoreria non rimborsate superiori al 5 per cento rispetto alle entrate correnti
- 10 Ripiano squilibri in sede di provvedimento di salvaguardia di cui all'art. 193 del tuoei con misure di alienazione di beni patrimoniali e/o avanzo di amministrazione superiore al 5% dei valori della spesa corrente, fermo restando quanto previsto dall'articolo 1, commi 443 e 444 della legge 24 dicembre 2012 n. 228 a decorrere dall'1 gennaio 2013; ove sussistano i presupposti di legge per finanziare il riequilibrio in più esercizi finanziari, viene considerato al numeratore del parametro l'intero importo finanziato con misure di alienazione di beni patrimoniali, oltre che di avanzo di amministrazione, anche se destinato a finanziare lo squilibrio nei successivi esercizi finanziari

Si attesta che i parametri suindicati sono stati determinati in base alle risultanze amministrativo-contabili dell'ente.

PIAZZA BREMBANA
Data 30.04.2015



Il Responsabile del Servizio Finanziario
VINCENTO DR. DE FILIPPIS

Attestazione debiti fuori bilancio. Conto del bilancio 2014.

Il sottoscritto Vincenzo dr. De Filippis, Segretario Comunale del Comune di Piazza Brembana,

Visti gli atti d'ufficio,

A T T E S T A

che non sussistono debiti fuori bilancio riconoscibili o riconosciuti e non finanziati.




IL SEGRETARIO COMUNALE
Vincenzo dr. De Filippis

A large, stylized handwritten signature in black ink, corresponding to the name Vincenzo dr. De Filippis.

PROSPETTO DETERMINAZIONE AVANZO DESTINATO A SPESE D'INVESTIMENTO ANNO 2014

DESCRIZIONE	COMP. POSITIVI	COMP. NEGATIVI
Accertamenti competenza tit. IV e V entrata (+)	93.516,64	-
Oneri utilizzati per spese correnti (-)	-	-
Avanzo applicato a spese d'investimento (+)	-	-
Somma algebrica	93.516,64	-
Impegni titolo II spesa (-)	-	93.478,08
Saldo	38,56	-
Saldo gestione residui tit. IV e V (mag./min. entrate) (- o +)	-	-
Economie su spese a residui (Tit. II spesa) (+)	34.850,96	3.197,13
Saldo	31.692,39	-
Quota oneri avanzo vincolato derivante prospetto oneri (-)	-	124.016,63
Avanzo da destinare a spese d'investimento (+)	-	-



IL SEGRETARIO COMUNALE
Vincenzo dr. De Filippis

Elenco delle spese finanziate con proventi delle sanzioni amministrative per violazione al codice della strada – esercizio 2014.

ENTRATE

RISORSA	OGGETTO	ACCERTAMENTI COMPETENZA
3.01.735	Proventi di servizi pubblici (ex cap. 735 sanzioni amministrative violazione codice stradale)	€. 8.100,00

SPESE

INTERVENTO	OGGETTO	IMPEGNI COMPETENZA
1.08.01.03	Viabilità, circolazione stradale e servizi connessi (ex cap. 4766 – spese per il miglioramento e messa in sicurezza delle sedi stradali - servizi)	€. 8.172,00



IL SEGRETARIO COMUNALE
Vincenzo dr. De Filippis

Conto del Patrimonio (attivo)

	IMPORTI PARZIALI	CONSISTENZA INIZIALE	VARIAZIONI DA C/FINANZIARIO		VARIAZIONI DA ALTRE CAUSE		CONSISTENZA FINALE
			+	-	+	-	
IMMOBILIZZAZIONI							
I IMMOBILIZZAZIONI IMMATERIALI							
1) Costi pluriennali capitalizzati (relativo fondi di ammortamento in detrazione)		-	-	-	-	-	-
Totale ...		-	-	-	-	-	-
II IMMOBILIZZAZIONI MATERIALI							
1) Beni demaniali (relativo fondo di ammortamento in detrazione)		2.638.520,40	168.289,27	-	-	69.979,15	2.736.830,52
2) Terreni (patrimonio indisponibile)		8.334,75	-	-	-	-	8.334,75
3) Terreni (patrimonio disponibile)		130.593,50	-	-	-	-	130.593,50
4) Fabbricati (patrimonio indisponibile) (relativo fondo di ammortamento in detrazione)		1.555.950,07	-	-	-	65.424,46	1.490.525,61
5) Fabbricato (patrimonio disponibile)		214.951,90	-	-	-	12.834,21	202.117,69
6) Macchinari, attrezzature e impianti (relativo fondo di ammortamento in detrazione)		7.271,70	16.338,40	-	-	7.495,66	16.114,44
7) Attrezzature e sistemi informatici (relativo fondo di ammortamento in detrazione)		5.959,97	7.468,57	-	-	4.122,93	9.305,61
8) Automezzi e motomezzi (relativo fondo di ammortamento in detrazione)		19.766,81	-	-	-	6.588,93	13.177,88
9) Mobili e macchine d'ufficio (relativo fondo di ammortamento in detrazione)		-	-	-	-	-	-
10) Universalità di beni (patrimonio indisponibile) (relativo fondo di ammortamento in detrazione)		-	-	-	-	-	-
11) Universalità di beni (patrimonio disponibile) (relativo fondo di ammortamento in detrazione)		5.931,92	9.068,30	-	-	3.557,29	11.442,93
12) Diritti reali su beni di terzi		-	-	-	-	-	-
13) Immobilizzazioni in corso		-	-	-	-	-	-
Totale ...		4.587.281,02	201.164,54	-	-	170.002,63	4.618.442,93

IMPORTI PARZIALI	CONSISTENZA INIZIALE	VARIAZIONI DA C/ FINANZIARIO		VARIAZIONI DA ALTRE CAUSE		CONSISTENZA FINALE
		+	-	+	-	
III	IMMOBILIZZAZIONI FINANZIARIE					
1)	Partecipazioni in:					
	a) Imprese controllate	-	-	-	-	-
	b) Imprese collegate	-	-	-	-	-
	c) Altre imprese	2.346,00	-	-	-	2.346,00
2)	Crediti verso:					
	a) Imprese controllate	-	-	-	-	-
	b) Imprese collegate	-	-	-	-	-
	c) Altre imprese	-	-	-	-	-
3)	Titoli (investimenti a medio e lungo termine)	-	-	-	-	-
4)	Crediti di dubbia esigibilità (detratto il fondo svalutazione crediti)	-	-	-	-	-
5)	Crediti per depositi cauzionali	-	-	-	-	-
	Totale ...	2.346,00	-	-	-	2.346,00
	TOTALE IMMOBILIZZAZIONI ...	4.589.627,02	201.164,54	-	170.002,63	4.620.788,93
B)	ATTIVO CIRCOLANTE					
I	<u>RIMANENZE</u>					
	Totale ...	-	-	-	-	-
II	<u>CREDITI</u>					
1)	Verso contribuenti	144.647,89	103.755,10	147.966,84	5.614,16	106.050,31
2)	Verso enti del settore pubblico allargato					
	a) Stato - correnti	16.899,09	2.156,00	16.884,74	-	2.156,00
	- capitale	-	-	-	14,35	-
	b) Regione - correnti	-	-	-	-	-
	- capitale	485.449,60	-	144.154,52	-	338.097,95
	c) Altri - correnti	4.850,00	4.200,00	4.650,00	-	4.200,00
	- capitale	-	-	-	-	-
3)	Verso debitori diversi					
	a) Verso utenti di servizi pubblici	9.869,34	5.612,00	9.827,14	-	5.612,00
	b) Verso utenti di beni patrimoniali	91.530,10	70.938,00	34.137,35	534,72	128.865,47
	c) Verso altri - correnti	5.926,00	6.837,87	6.599,84	673,84	6.837,87
	- capitale	-	-	-	-	-
	d) Da alienazioni patrimoniali	-	-	-	-	-
	e) Per somme corrisposte c/terzi	13.092,92	-	8.582,25	-	4.510,67

III IMMOBILIZZAZIONI FINANZIARIE

- 1) Partecipazioni in:
 - a) Imprese controllate
 - b) Imprese collegate
 - c) Altre imprese
- 2) Crediti verso:
 - a) Imprese controllate
 - b) Imprese collegate
 - c) Altre imprese
- 3) Titoli (investimenti a medio e lungo termine)
- 4) Crediti di dubbia esigibilità
(detratto il fondo svalutazione crediti)
- 5) Crediti per depositi cauzionali

Totale ...

TOTALE IMMOBILIZZAZIONI ...

B) ATTIVO CIRCOLANTE

I RIMANENZE

Totale ...

II CREDITI

- 1) Verso contribuenti
- 2) Verso enti del settore pubblico allargato
 - a) Stato - correnti
 - capitale
 - b) Regione - correnti
 - capitale
 - c) Altri - correnti
 - capitale
- 3) Verso debitori diversi
 - a) Verso utenti di servizi pubblici
 - b) Verso utenti di beni patrimoniali
 - c) Verso altri - correnti
 - capitale
 - d) Da alienazioni patrimoniali
 - e) Per somme corrisposte c/terzi

IMPORTI PARZIALI	CONSISTENZA INIZIALE	VARIAZIONI DA C/FINANZIARIO		VARIAZIONI DA ALTRE CAUSE		CONSISTENZA FINALE
		+	-	+	-	
4) Crediti per IVA	4.195,44	-	4.195,44	-	-	-
5) Per depositi	-	-	-	-	-	-
a) Banche	-	-	-	-	-	-
b) Cassa Depositi e Prestiti	-	-	-	-	-	-
Totale ...	776.460,38	193.498,97	376.998,12	6.822,72	3.453,68	596.330,27
III <u>ATTIVITA' FINANZIARIE CHE NON COSTITUISCONO IMMOBILIZZI</u>	-	-	-	-	-	-
1) Titoli	-	-	-	-	-	-
Totale ...	-	-	-	-	-	-
IV <u>DISPONIBILITA' LIQUIDE</u>	-	-	-	-	-	-
1) Fondo di cassa	611.476,00	1.550.508,44	1.365.664,24	-	-	796.320,20
2) Depositi bancari	611.476,00	1.550.508,44	1.365.664,24	-	-	796.320,20
Totale ...	1.387.936,38	1.744.007,41	1.742.662,36	6.822,72	3.453,68	1.392.650,47
TOTALE ATTIVO CIRCOLANTE ...	-	-	-	-	-	-
C) <u>RATEI E RISCONTI</u>	-	-	-	-	-	-
I RATEI ATTIVI	-	-	-	-	-	-
II RISCONTI ATTIVI	-	-	-	-	-	-
TOTALE RATEI E RISCONTI ...	-	-	-	-	-	-
TOTALE DELL'ATTIVO (A+B+C) ...	5.977.563,40	1.945.171,95	1.742.662,36	6.822,72	173.456,31	6.013.439,40
CONTI D'ORDINE	-	-	-	-	-	-
D) <u>OPERE DA REALIZZARE</u>	-	-	-	-	-	-
E) <u>BENI CONFERITI IN AZIENDE SPECIALI</u>	711.812,11	93.478,08	204.680,07	-	34.850,96	565.759,16
F) <u>BENI DI TERZI</u>	-	-	-	-	-	-
TOTALE CONTI D'ORDINE ...	711.812,11	93.478,08	204.680,07	-	34.850,96	565.759,16

Conto del patrimonio (passivo)

IMPOR TI PARZIALI	CONSISTENZA INIZIALE	VARIAZIONI DA C/FINANZIARIO		VARIAZIONI DA ALTRE CAUSE		CONSISTENZA FINALE
		+	-	+	-	
A) <u>PATRIMONIO NETTO</u>						
I) Netto patrimoniale	1.493.045,45	2.080.515,80	2.017.724,66	183.122,61	103.477,16	1.350.608,86
II) Netto di beni demaniali	2.638.520,40	168.289,27	-	-	69.979,15	2.736.830,52
TOTALE PATRIMONIO NETTO ...	1.145.474,95	2.248.805,07	2.017.724,66	183.122,61	173.456,31	1.386.221,66
B) <u>CONFERIMENTI</u>						
I) Conferimenti da trasferimenti in c/capitale	1.988.226,63	59.845,76	-	-	105.440,89	1.942.631,50
II) Conferimenti da concessioni di edificare	659.768,30	33.670,88	6.000,00	-	34.372,96	653.066,22
TOTALE CONFERIMENTI ...	2.647.994,93	93.516,64	6.000,00	-	139.813,85	2.595.697,72
C) <u>DEBITI</u>						
I) Debiti di finanziamento	-	-	-	-	-	-
1) Per finanziamenti a breve termine	1.899.675,63	-	128.792,69	-	-	1.770.882,94
2) Per mutui e prestiti	-	-	-	-	-	-
3) Per prestiti obbligazionari	-	-	-	-	-	-
4) Per debiti pluriennali	-	-	-	-	-	-
II) Debiti di funzionamento	283.217,89	180.489,31	167.640,43	-	36.486,04	259.580,73
Debiti per IVA	-	1.056,35	-	-	-	1.056,35
Debiti per anticipazioni di cassa	-	-	-	-	-	-
Debiti per somme anticipate da terzi	1.200,00	-	1.200,00	-	-	-
Debiti verso:	-	-	-	-	-	-
1) imprese controllate	-	-	-	-	-	-
2) imprese collegate	-	-	-	-	-	-
3) Altri (aziende speciali, consorzi, istituzioni)	-	-	-	-	-	-
Altri debiti	-	-	-	-	-	-
TOTALE DEBITI ...	2.184.093,52	181.545,66	297.633,12	-	36.486,04	2.031.520,02

IMPORTI PARZIALI	CONSISTENZA INIZIALE	VARIAZIONI DA C/FINANZIARIO		VARIAZIONI DA ALTRE CAUSE		CONSISTENZA FINALE
		+	-	+	-	
	5.977.563,40	2.523.867,37	2.321.357,78	183.122,61	349.756,20	6.013.439,40
	711.812,11	93.478,08	204.680,07	-	34.850,96	565.759,16
	711.812,11	93.478,08	204.680,07	-	34.850,96	565.759,16

D) **RATEI E RISCONTI**

- i) Ratei passivi
- ii) Risconti passivi


TOTALE RATEI E RISCONTI ...


TOTALE DEL PASSIVO (A+B+C+D) ...


CONTI D'ORDINE

- E) **IMPEGNI OPERE DA REALIZZARE**
- F) **CONFERIMENTI IN AZIENDE SPECIALI**
- G) **BENI DI TERZI**

TOTALE CONTI D'ORDINE ...


 Il Segretario
 De Filippo Dott. Vincenzo


 Il rappresentante legale
 dell'Ente
 Arizzi Cav. Geremia


 Il responsabile del servizio
 finanziario
 De Filippo Dott. Vincenzo



Elenco residui attivi dell'anno 2011

Risorsa	Descrizione	Importo
3021031	CANONE DI CONCESSIONE AMMINISTRATIVA PER L'ACCESSO ALLE RETI DEL SER	7.648,47
6050000	RIMBORSO SPESE PER SERVIZI IN CONTO TERZI	4.510,67
Totale		12.159,14

Elenco residui attivi dell'anno 2012

Risorsa	Descrizione	Importo
1030320	FONDO SPERIMENTALE DI EQUILIBRIO (CONTRIBUTO STATALE)	1.146,33
4031763	CONTRIBUTO REGIONALE PER LAVORI DI SISTEMAZIONE IDRAULICA CANALE CAN	338.097,95
Totale		339.244,28

Elenco residui attivi dell'anno 2013

Risorsa	Descrizione	Importo
1030321	ENTRATE DA FONDO DI SOLIDARIETA'	1.148,88
3021031	CANONE DI CONCESSIONE AMMINISTRATIVA PER L'ACCESSO ALLE RETI DEL SER	50.279,00
Totale		51.427,88

Elenco residui attivi dell'anno 2014

Risorsa	Descrizione	Importo
1010125	IMPOSTA COMUNALE SULLA PUBBLICITA'	250,53
1010132	I.M.U.	4.317,40
1010146	ADDIZIONALE IRPEF COMUNALE	83.676,02
1020215	TASSA PER L'OCCUPAZIONE SPAZI ED AREE PUBBLICHE	1.573,60
1020231	TASSA SUI RIFIUTI (TARI)	11.191,25
1010232	TRIBUTO SUI SERVIZI INDIVISIBILI (TASI)	2.746,30
2010542	CONTRIBUTO IN CONTO ABBATTIMENTO INTERESSI E QUOTA CAPITALE MUTUO PE	2.156,00
2050637	CONTRIBUTO COMUNITA' M.V.B. PER " PROGETTO PREVENZIONE A.V.B. "	2.500,00
2050641	CONTRIBUTO STRAORDINARIO PER INIZIATIVA "CULTURA, COLTURE E NATURA N	200,00
2050651	CONTRIBUTO STRAORDINARIO PER L'INIZIATIVA "CULTURA, COLTURE E NATURA	1.500,00
3010700	DIRITTI DI SEGRETERIA A FAVORE DEL COMUNE (UFFICIO TECNICO)	120,00

Elenco residui attivi dell'anno 2014

Risorsa	Descrizione	Importo
3010710	DIRITTI DI SEGRETERIA	21,58
3010715	DIRITTI PER RILASCIO CARTE D'IDENTITA'	216,72
3010735	SANZIONI AMMINISTRATIVE PER VIOLAZIONE CODICE DELLA STRADA	1.378,92
3010750	PROVENTI ILLUMINAZIONE VOTIVA	3.874,78
3021015	FITTI REALI DI FABBRICATI	20.659,00
3021031	CANONE DI CONCESSIONE AMMINISTRATIVA PER L'ACCESSO ALLE RETI DEL SER	50.279,00
3031135	INTERESSI ATTIVI DIVERSI	115,57
3051395	INTROITI E RIMBORSI DIVERSI	43,30
3051397	CONTRIBUTO FONDAZIONE BANCA POPOLARE DI BG PER ATTREZZATURA MULTIMED	6.000,00
3051530	RIMBORSO SPESE UTENTI SERVIZIO ASSISTENZA DOMICILIARE	679,00
	Totale	193.498,97
	Totale Generale	596.330,27

Elenco residui passivi dell'anno 2007

Intervento	Descrizione	Importo
1010405	Gestione delle entrate tributarie e servizi fiscali Trasferimenti	14.000,00
Totale		14.000,00

Elenco residui passivi dell'anno 2008

Intervento	Descrizione	Importo
2090401	Servizio idrico integrato Acquisizione di beni immobili	13.920,00
2090601	Parchi e servizi per la tutela ambientale del verde, altri s Acquisi	3.843,56
Totale		17.763,56

Elenco residui passivi dell'anno 2009

Intervento	Descrizione	Importo
1010405	Gestione delle entrate tributarie e servizi fiscali Trasferimenti	28.600,00
2080101	Viabilita', circolazione stradale e servizi connessi Acquisizione di	2.330,00
Totale		30.930,00

Elenco residui passivi dell'anno 2010

Intervento	Descrizione	Importo
1010405	Gestione delle entrate tributarie e servizi fiscali Trasferimenti	9.000,00
2080101	Viabilita', circolazione stradale e servizi connessi Acquisizione di	2.035,00
Totale		11.035,00

Elenco residui passivi dell'anno 2011

Intervento	Descrizione	Importo
1010207	Segreteria generale, personale e organizzazione Imposte e tasse	794,89
1010405	Gestione delle entrate tributarie e servizi fiscali Trasferimenti	8.000,00
1080103	Viabilita', circolazione stradale e servizi connessi Prestazioni di	4.076,50
2080101	Viabilita', circolazione stradale e servizi connessi Acquisizione di	1.300,00
2090107	Urbanistica e gestione del territorio Trasferimenti di capitale	659,56
Totale		14.830,95

Elenco residui passivi dell'anno 2012

Intervento	Descrizione	Importo
------------	-------------	---------

Elenco residui passivi dell'anno 2012

Intervento	Descrizione	Importo
1090305	Servizi di protezione civile Trasferimenti	247,47
2080101	Viabilita', circolazione stradale e servizi connessi Acquisizione di	33.375,00
2080201	Illuminazione pubblica e servizi connessi Acquisizione di beni immob	3.937,22
2090107	Urbanistica e gestione del territorio Trasferimenti di capitale	450,00
2090601	Parchi e servizi per la tutela ambientale del verde, altri s Acquisi	470.504,50
Totale		508.514,19

Elenco residui passivi dell'anno 2013

Intervento	Descrizione	Importo
1010103	Organi istituzionali, partecipazione e decentramento Prestazioni di	4.000,00
1010201	Segreteria generale, personale e organizzazione Personale	2.784,20
1010203	Segreteria generale, personale e organizzazione Prestazioni di servi	4.586,37
1050103	Biblioteche, musei e pinacoteche Prestazioni di servizi	757,89
1080103	Viabilita', circolazione stradale e servizi connessi Prestazioni di	1.788,41
1090305	Servizi di protezione civile Trasferimenti	153,38
1090505	Servizio smaltimento rifiuti Trasferimenti	302,31
2080101	Viabilita', circolazione stradale e servizi connessi Acquisizione di	10.413,62
2090107	Urbanistica e gestione del territorio Trasferimenti di capitale	500,00
2090601	Parchi e servizi per la tutela ambientale del verde, altri s Acquisi	7.326,82
Totale		32.613,00

Elenco residui passivi dell'anno 2014

Intervento	Descrizione	Importo
1010103	Organi istituzionali, partecipazione e decentramento Prestazioni di	15.069,10
1010107	Organi istituzionali, partecipazione e decentramento Imposte e tasse	941,00
1010201	Segreteria generale, personale e organizzazione Personale	8.736,83

COMUNE DI PIAZZA BREMBANA

Data:31.12.2014

Pag. : 3

Elenco residui passivi dell'anno 2014

Intervento	Descrizione	Importo
1010202	Segreteria generale, personale e organizzazione Acquisto di beni di	3.146,89
1010203	Segreteria generale, personale e organizzazione Prestazioni di servi	21.638,50
1010205	Segreteria generale, personale e organizzazione Trasferimenti	3.270,09
1010207	Segreteria generale, personale e organizzazione Imposte e tasse	1.067,62
1010303	Gestione economica, finanziaria, programmazione, provveditor Prestaz	20,80
1010403	Gestione delle entrate tributarie e servizi fiscali Prestazioni di s	300,00
1010502	Gestione dei beni demaniali e patrimoniali Acquisto di beni di consu	1.813,99
1010503	Gestione dei beni demaniali e patrimoniali Prestazioni di servizi	5.888,62
1010507	Gestione dei beni demaniali e patrimoniali Imposte e tasse	1.203,42
1010603	Ufficio tecnico Prestazioni di servizi	581,33
1010801	Altri servizi generali Personale	16.000,00
1040202	Istruzione elementare Acquisto di beni di consumo e/o di materie pri	511,83
1040203	Istruzione elementare Prestazioni di servizi	4.570,37
1040305	Istruzione media Trasferimenti	10.218,45
1050101	Biblioteche, musei e pinacoteche Personale	670,00
1050102	Biblioteche, musei e pinacoteche Acquisto di beni di consumo e/o di	4.953,98
1050103	Biblioteche, musei e pinacoteche Prestazioni di servizi	1.240,60
1050205	Teatri, attivita' culturali e servizi diversi nel settore cu Trasfer	1.659,00
1060203	Stadio comunale, palazzo dello sport ed altri impianti Prestazioni d	6.268,98
1060207	Stadio comunale, palazzo dello sport ed altri impianti Imposte e tas	1.066,91
1060303	Manifestazioni diverse nel settore sportivo e ricreativo Prestazioni	353,00
1080101	Viabilita', circolazione stradale e servizi connessi Personale	1.926,65
1080102	Viabilita', circolazione stradale e servizi connessi Acquisto di ben	16.985,18
1080103	Viabilita', circolazione stradale e servizi connessi Prestazioni di	9.578,01
1080107	Viabilita', circolazione stradale e servizi connessi Imposte e tasse	188,34
1080203	Illuminazione pubblica e servizi connessi Prestazioni di servizi	7.315,21
1090503	Servizio smaltimento rifiuti Prestazioni di servizi	13.397,67
1090505	Servizio smaltimento rifiuti Trasferimenti	8.403,00

Elenco residui passivi dell'anno 2014

Intervento	Descrizione	Importo
1090602	Parchi e servizi per la tutela ambientale del verde, altri s Acquist	1.000,00
1100203	Servizi di prevenzione e riabilitazione Prestazioni di servizi	3.462,62
1100403	Assistenza, beneficenza pubblica e servizi diversi alla per Prestaz	1.022,00
1100405	Assistenza, beneficenza pubblica e servizi diversi alla per Trasfer	5.676,99
1100503	Servizio necroscopico e cimiteriale Prestazioni di servizi	342,33
2080101	Viabilita', circolazione stradale e servizi connessi Acquisizione di	14.407,58
2090107	Urbanistica e gestione del territorio Trasferimenti di capitale	756,30
	Totale	195.653,19
	Totale Generale	825.339,89

COMUNE DI PIAZZA BREMBANA
RIEPILOGO GENERALE DI CLASSIFICAZIONE DELLE SPESE
MANDATI PER SPESE CORRENTI

Pag. 1

INTERVENTI CORRENTI FUNZIONI E SERVIZI	2	3	4	5	6	7	8	9	10	11	12	TOTALE
	Personale	Acquisto di beni di consumo e/o di materie prime	Prestazioni di servizi	Utilizzo di beni di terzi	Trasferimenti	Interessi passivi ed oneri finan- ziari diversi	Imposte e tasse	Oneri straordinari della gestio- ne corrente	Ammorta- menti di esercizio	Fondo svalutazio ne crediti	Fondo di riserva	
1			4	5	6	7	8	9	10	11	12	13
Funzioni generali di amministrazione, di gestione e di contr ollo												
- Organi istituziona li, partecipazione e decentramento	0,00	0,00	38.322,89	0,00	0,00	0,00	2.831,55	0,00	0,00	0,00	0,00	41.154,44
- Segreteria general e, personale e org anizzazione	127.717,27	11.500,06	64.321,81	0,00	19.079,37	0,00	9.380,62	0,00	0,00	0,00	0,00	231.999,13
- Gestione economica . finanziaria, prov grammazione, provv editorato e contro llo di gestione	0,00	0,00	141,43	0,00	0,00	0,00	0,00	0,00	0,00	0,00	0,00	141,43
- Gestione delle ent rate tributarie e servizi fiscali	0,00	0,00	5.823,38	0,00	0,00	0,00	0,00	12.964,58	0,00	0,00	0,00	18.787,96
- Gestione dei beni demanziali e patrim oniali	0,00	7.467,39	23.555,95	0,00	0,00	8.199,08	3.796,58	0,00	0,00	0,00	0,00	43.019,00
- Ufficio tecnico	0,00	0,00	15.338,23	0,00	0,00	0,00	0,00	0,00	0,00	0,00	0,00	15.338,23
- Anagrafe, stato ci vile, elettorale, leva e servizio st atistico	0,00	0,00	0,00	0,00	344,97	0,00	0,00	0,00	0,00	0,00	0,00	344,97
- Altri servizi gene rali	16.458,41	0,00	0,00	0,00	0,00	0,00	0,00	0,00	0,00	0,00	0,00	16.458,41
Totale	144.175,68	18.967,45	147.503,69	0,00	19.424,34	8.199,08	16.008,75	12.964,58	0,00	0,00	0,00	367.243,57

COMUNE DI PIAZZA BREMBANA
RIEPILOGO GENERALE DI CLASSIFICAZIONE DELLE SPESE
MANDATI PER SPESE CORRENTI

Pag. 4

INTERVENTI CORRENTI	2	3	4	5	6	7	8	9	10	11	12	TOTALE
FUNZIONI E SERVIZI	Personale	Acquisto di beni di consumo e/o di materie prime	Prestazioni di servizi	Utilizzo di beni di terzi	Trasferimenti	Interessi passivi ed oneri finanziari diversi	Imposte e tasse	Oneri straordinari della gestione corrente	Ammortamenti di esercizio	Fondo svalutazione crediti	Fondo di riserva	
1												13
Totale	0,00	0,00	29.228,85	0,00	960,00	33.561,43	0,00	0,00	0,00	0,00	0,00	63.750,28
Funzioni nel campo turistico												
- Servizi turistici	0,00	0,00	0,00	0,00	0,00	0,00	0,00	0,00	0,00	0,00	0,00	0,00
- Manifestazioni turistiche	0,00	0,00	0,00	0,00	6.500,00	0,00	0,00	0,00	0,00	0,00	0,00	6.500,00
Totale	0,00	0,00	0,00	0,00	6.500,00	0,00	0,00	0,00	0,00	0,00	0,00	6.500,00
Funzioni nel campo della viabilità e dei trasporti												
- Viabilità, circolo azione stradale e servizi connessi	28.680,53	2.972,76	30.967,59	0,00	0,00	10.696,28	2.203,53	0,00	0,00	0,00	0,00	75.520,69
- Illuminazione pubblica e servizi connessi	0,00	0,00	56.417,56	0,00	0,00	0,00	0,00	0,00	0,00	0,00	0,00	56.417,56
- Trasporti pubblici locali e servizi connessi	0,00	0,00	0,00	0,00	0,00	0,00	0,00	0,00	0,00	0,00	0,00	0,00
Totale	28.680,53	2.972,76	87.385,15	0,00	0,00	10.696,28	2.203,53	0,00	0,00	0,00	0,00	131.938,25

COMUNE DI PIAZZA BREMBANA
RIEPILOGO GENERALE DI CLASSIFICAZIONE DELLE SPESE
MANDATI PER SPESE CORRENTI

Pag. 7

INTERVENTI CORRENTI	2	3	4	5	6	7	8	9	10	11	12	TOTALE
FUNZIONI E SERVIZI	Personale	Acquisto di beni di consumo e/o di materie prime	Prestazioni di servizi	Utilizzo di beni di terzi	Trasferimenti	Interessi passivi ed oneri finanziari diversi	Imposte e tasse	Oneri straordinari della gestione corrente	Ammortamenti di esercizio	Fondo svalutazione crediti	Fondo di riserva	TOTALE
1												13
- Servizi relativi a l'artigianato	0,00	0,00	0,00	0,00	0,00	0,00	0,00	0,00	0,00	0,00	0,00	0,00
- Servizi relativi a l'agricoltura	0,00	0,00	0,00	0,00	0,00	0,00	0,00	0,00	0,00	0,00	0,00	0,00
Totale	0,00	0,00	0,00	0,00	0,00	6.742,82	0,00	0,00	0,00	0,00	0,00	6.742,82
Funzioni relative a servizi produttivi												
- Distribuzione gas	0,00	0,00	0,00	0,00	0,00	0,00	0,00	0,00	0,00	0,00	0,00	0,00
- Centrale del latte	0,00	0,00	0,00	0,00	0,00	0,00	0,00	0,00	0,00	0,00	0,00	0,00
- Distribuzione energia elettrica	0,00	0,00	0,00	0,00	0,00	0,00	0,00	0,00	0,00	0,00	0,00	0,00
- Teleriscaldamento	0,00	0,00	0,00	0,00	0,00	0,00	0,00	0,00	0,00	0,00	0,00	0,00
- Farmacie	0,00	0,00	0,00	0,00	41,32	0,00	0,00	0,00	0,00	0,00	0,00	41,32
- Altri servizi produttivi	0,00	0,00	0,00	0,00	0,00	0,00	0,00	0,00	0,00	0,00	0,00	0,00
Totale	0,00	0,00	0,00	0,00	41,32	0,00	0,00	0,00	0,00	0,00	0,00	41,32
TOTALI	197.224,42	32.838,74	469.279,76	0,00	129.074,29	89.024,21	20.012,02	20.964,58	0,00	0,00	0,00	958.418,02

**COMUNE DI PIAZZA BREMBANA
RIEPILOGO GENERALE DI CLASSIFICAZIONE DELLE SPESE
MANDATI PER SPESE IN CONTO CAPITALE**

Pag. 5

INTERVENTI PER INVESTIMENTI	2	3	4	5	6	7	8	9	10	11	TOTALE
Acquisizione di beni immobili	Espropri e servitu' onerose	Acquisto beni specifici per realizzazioni in economia	Utilizzo beni di terzi per realizzazioni in economia	Acquisizione beni mobili macchine ed attrezzature tecnico-scientifiche	Incarichi professionali esterni	Trasferimenti di capitale	Partecipazioni azionarie	Conferimenti di capitale	Concessioni di crediti e anticipazioni		
1											12
Totale	25.707,00	0,00	0,00	0,00	0,00	0,00	0,00	0,00	0,00	0,00	25.707,00
Funzioni riguardanti la gestione del territorio e dell'ambiente											
- Urbanistica e gestione del territorio	0,00	0,00	0,00	0,00	0,00	0,00	0,00	0,00	0,00	0,00	0,00
- Edilizia residenziale pubblica locale e piani di edilizia economica-popolare	0,00	0,00	0,00	0,00	0,00	0,00	0,00	0,00	0,00	0,00	0,00
- Servizi di protezione civile	0,00	0,00	0,00	0,00	0,00	0,00	0,00	0,00	0,00	0,00	0,00
- Servizio idrico integrato	0,00	0,00	0,00	0,00	0,00	0,00	0,00	0,00	0,00	0,00	0,00
- Servizio smaltimento rifiuti	0,00	0,00	0,00	0,00	0,00	0,00	0,00	0,00	0,00	0,00	0,00
- Parchi e servizi per la tutela ambientale del verde, altri servizi relativi al territorio ed all'ambiente	167.973,07	0,00	0,00	0,00	0,00	0,00	1.000,00	0,00	0,00	0,00	168.973,07

COMUNE DI PIAZZA BREMBANA
RIEPILOGO GENERALE DI CLASSIFICAZIONE DELLE SPESE
MANDATI PER SPESE IN CONTO CAPITALE

Pag. 8

INTERVENTI PER INVESTIMENTI	Acquisizione di beni immobili	Espropri e servitu' onerose	Acquisto beni specifici per realizzazioni in economia	Utilizzo beni di terzi per realizzazioni in economia	Acquisizione beni mobili macchine ed attrezzature tecnico-scientifiche	Incarichi professionali esterni	Trasferimenti di capitale	Partecipazioni azionarie	Conferimenti di capitale	Concessioni di crediti e anticipazioni	TOTALE
1	2	3	4	5	6	7	8	9	10	11	12
TOTALI	193.680,07	0,00	0,00	0,00	0,00	0,00	11.000,00	0,00	0,00	0,00	204.680,07

ALLEGATO

Comune di PIAZZA BREMBANA
Provincia di BERGAMO

**ELENCO DELLE SPESE DI RAPPRESENTANZA
SOSTENUTE DAGLI ORGANI DI GOVERNO DELL'ENTE**

NELL'ANNO 2014

(articolo 16, comma 26, del decreto legge 13 agosto 2011, n. 138)

Delibera di approvazione regolamento n. ____/____ del ____/____

(Indicare gli estremi del regolamento dell'ente (se risulta adottato) che disciplina le spese di rappresentanza)

SPESE DI RAPPRESENTANZA SOSTENUTE NELL'ANNO 2014¹

Descrizione dell'oggetto della spesa	Occasione in cui la spesa è stata sostenuta	Importo della spesa (euro)
Nessuna spesa sostenuta nell'esercizio 2014		
Totale delle spese sostenute		

Piazza Brembana, lì 30.04.2015

IL SEGRETARIO DELL'ENTE
Vincenzo dr. De Filippis

IL RESPONSABILE DEL SERVIZIO FINANZIARIO
Vincenzo dr. De Filippis

L'ORGANO DI REVISIONE ECONOMICO FINANZIARIO²
Giudice dr. Luca



(1) Ai fini dell'elencazione si richiamano i seguenti principi e criteri generali desunti dal consolidato orientamento della giurisprudenza:

- stretta correlazione con le finalità istituzionali dell'ente ;
- sussistenza di elementi che richiedano una proiezione esterna delle attività dell'ente per il migliore perseguimento dei propri fini istituzionali;
- rigorosa motivazione con riferimento allo specifico interesse istituzionale perseguito, alla dimostrazione del rapporto tra l'attività dell'ente e la spesa erogata, nonché alla qualificazione del soggetto destinatario dell'occasione della spesa;
- rispondenza a criteri di ragionevolezza e di congruità rispetto ai fini.

(2) E' richiesta la sottoscrizione di almeno due componenti del collegio, sempreché il regolamento di contabilità non preveda la presenza di tutti i componenti per il funzionamento, ovvero dell'unico revisore nei casi in cui l'organo sia costituito da un solo revisore.

Comune di Piazza Brembana - Ragioneria

Da: "Comune di Piazza Brembana - Ragioneria" <ragioneria@comune.piazzabrembana.bg.it>
Data: lunedì 11 maggio 2015 12:59
A: <sezione.controllo.lombardia@corcontei.it>
Allega: doc20150511115546.pdf
Oggetto: Elenco spese di rappresentanza 2014.

Prot. 1498/5/2 del 11.05.2015

Si trasmette in allegato il prospetto di cui all'oggetto.
Cordiali saluti.

Il segretario comunale
De Filippis dr. Vincenzo

Comune di Piazza Brembana (Bg)
Ufficio Ragioneria - Funzionario incaricato Arizzi Orietta
Via Ing. Sante Calvi, 28
24014 PIAZZA BREMBANA (BG)
Tel. 0345/81035
Fax. 0345/81714

Comune di Piazza Brembana - Ragioneria

Da: "sezione.controllo.lombardia" <sezione.controllo.lombardia@corteconti.it>
Data: lunedì 11 maggio 2015 13:00
A: "Comune di Piazza Brembana - Ragioneria" <ragioneria@comune.piazzabrembana.bg.it>
Allega: ATT00001.txt
Oggetto: Read: Elenco spese di rappresentanza 2014.

Il tuo messaggio

A: sezione.controllo.lombardia
Oggetto: Elenco spese di rappresentanza 2014.
Inviato: lunedì 11 maggio 2015 12.59.29 (UTC + 1.00 h) Amsterdam, Berlino, Berna, Roma, Stoccolma, Vienna

è stato letto il lunedì 11 maggio 2015 13.00.16 (UTC + 1.00 h) Amsterdam, Berlino, Berna, Roma, Stoccolma, Vienna.

Ghisalba, 23 aprile 2015

Spett.le
Comune di Piazza Brembana
Via Ing. Sante Calvi, 28
24014 Piazza Brembana (BG)

OGGETTO: Certificazione crediti-debiti.

Buongiorno.

Come da vs. richiesta si riporta di seguito l'elenco di tutte le posizioni debitorie/creditorie di UniAcque nei confronti del Comune di Piazza Brembana al 31/12/2014, come richiesto dall'art.6 comma 4 D.L. 95/2012.

Si precisa che, non essendo ancora stato approvato per questa società il bilancio di esercizio per l'anno 2014, detti valori potrebbero non essere definitivi ma subire delle variazioni che vi verranno tempestivamente comunicate a seguito dell'approvazione dello stesso, con particolare riferimento alle quote di depurazione, fognatura e rimborsi spese vari, eventualmente dovuti al Vs Comune ed attualmente in Ns verifica.

A) DEBITI UNIACQUE VS/COMUNE

FATTURE EMESSE DAL COMUNE E NON ANCORA LIQUIDATE:

Data documento	num. Fattura	Importo	Descrizione
03/06/2011	1	€ 4.509,67	rimborso spese energia elettrica
14/09/2011	3	€ 7.648,47	canone concessione amministrativa 2011
22/05/2013	2	€ 1.013,73	canoni di polizia idraulica 2011

FATTURE DA RICEVERE STANZIATE E NON ANCORA PERVENUTE DAL COMUNE:

Importo	Descrizione
€ 41.211,84	canone concessione amministrativa 2013 (oltre iva)
€ 41.211,84	canone concessione amministrativa 2014 (oltre iva)
€ 2.500,00	Rimborso spese collaborazione personale manutentivo anno 2011 (importo stimato)
-€ 3.758,06	Nota credito a storno della fattura 1 del 03/06/2011
-€ 168,96	Nota credito a storno della fattura 2 del 22/05/2013
-€ 6.373,73	Nota credito a storno della fattura 3 del 14/09/2011


B) CREDITI UNIACQUE VS/COMUNE

Non risultano al 31/12/2014 posizioni creditorie di Uniacque nei confronti del Comune di Piazza Brembana

Cordiali saluti.

Per Uniacque S.p.A.

Mario Tomasoni
 Amministratore delegato



Dott. Massimo Giudici
 Presidente del Collegio Sindacale



Referente: Antonello Adobati
 Via Malpaga, 22 – 24050 Ghisalba (BG)
 Tel. 0363 944679 Fax 0363 944393
 antonello.adobati@uniacque.bg.it

Prof. 9264/15 – MT/aa

UNIACQUE S.p.A.

Sede Legale: via E. Novelli 11, 24122 Bergamo - Sede Amministrazione: via Malpaga 22, 24050 Ghisalba (BG)
 Tel. +39 0363 944311 - Fax +39 0363 944393 - info@uniacque.bg.it - info@pec.uniacque.bg.it - www.uniacque.bg.it
 R.I. BG - Partita Iva e Codice Fiscale 03299640163 - Cap. Soc. € 2.040.000,00 i.v. - R.E.A. BG 366188






COMUNE DI PIAZZA BREMBANA

PROVINCIA DI BERGAMO

Nota informativa ex art. 6, c. 4. D.L. 95/2012 – Conto del bilancio 2014

Società partecipata: UNIACQUE S.p.A.

L'art. 6, comma 4, del D.L. 95/2012, recante disposizioni urgenti per la revisione della spesa pubblica, convertito con modificazioni, dalla Legge n. 135/2012, ha stabilito che, a decorrere dall'esercizio finanziario 2012, i Comuni e le Province devono allegare al rendiconto di gestione una nota informativa contenente la verifica dei crediti e debiti reciproci tra l'Ente e le società partecipate.

Il Comune di Piazza Brembana, in data 10.03.2015 ha inviato alla società UNIACQUE S.p.a la richiesta n. 821/5/2 di prot., intesa ad ottenere l'elenco delle posizioni debitorie e creditorie del Comune rilevabili dai documenti contabili della società stessa, alla data del 31.12.2014.

Dopo diversi solleciti, in data 23.04.2015 (ns. prot. n. 1426 del 04.05.2015) la società Uniacque S.p.a. ha inviato i dati richiesti, di cui si allega copia, specificando che si tratta di valori che potrebbero subire modificazioni, dato atto che il bilancio della società, relativo all'esercizio 2014, non è ancora stato approvato.

Dalla verifica in oggetto, sono emerse le seguenti risultanze:

Società partecipata dal Comune:

Ragione sociale: UNIACQUE S.p.a.

Quota di partecipazione: 0,12%

Crediti risultanti alla contabilità comunale: Euro 13.171,87 anno 2011/2013 (emesse fatture)
Euro 103.606,88 anno 2013/2014 (comprensivo di IVA
al 22% – fatture non ancora emesse)
TOTALE CREDITO € 116.778,76

I crediti evidenziati derivano da:

anno 2011: Euro 4.509,67 rimborso fatture Enel (fatt.n. n. 1 del 03.06.2011)
Euro 7.648,47 saldo canone concessione reti idriche e fognarie 2011
(fatt.n. 3 del 14.09.2011)
Euro 3.050,00 contributo collaborazione operaio comunale
(importo indicato al lordo di iva 22% ma non ancora fatturato)

anno 2013: Euro 50.278,44 canone annuale di concessione reti idriche e fognarie
(importo indicato al lordo di iva 22% ma non ancora fatturato)
Euro 1.013,73 canoni di polizia idraulica
(fat.n. 2 del 22.05.2013)

anno 2014: Euro 50.278,44 canone annuale di concessione reti idriche e fognarie
(importo indicato al lordo di iva 22% ma non ancora fatturato)

Nessun debito viene rilevato dalla contabilità comunale nei confronti della società suddetta.

E' stata verificata la non corrispondenza tra i saldi dei crediti/debiti risultanti al 31.12.2014 nel rendiconto della gestione del Comune e i corrispondenti saldi risultanti dalla contabilità aziendale della società come evidenziato nel seguente prospetto;

	Rendiconto del Comune	Contabilità della Società Uniacque S.p.a.
Credito Comune al 31.12.2014 (importi compresa iva 22%)	€. 116.778,76	€. 104.211,84
Debito Comune al 31.12.2014 (importi compresa iva 22%)	€. 0	€. 0

Dal prospetto sopra indicato emerge una discordanza crediti/debiti di €. 12.566,92. Si ritiene che la società Uniacque S.p.a. debba provvedere al riconoscimento e alla liquidazione anche della differenza sopra indicata, visto che il subentro nella gestione del servizio idrico integrato è avvenuto con decorrenza 01.01.2011 e che quindi la società stessa sia tenuta ad adempiere a tutti gli obblighi derivanti.

Il Comune di Piazza Brembana, con delibera di Giunta Comunale n. 8 in data 29.01.2014 ha incaricato l'avv. Garofalo Pietro a promuovere ricorso per decreto ingiuntivo avverso la società Uniacque S.p.A. per mancato pagamento delle somme dovute.

Copia della presente viene inviata alla Società Uniacque S.p.a.

La presente nota informativa viene allegata al rendiconto della gestione dell'esercizio finanziario 2014.

Piazza Brembana, li 05.05.2015



**IL RESPONSABILE
DEL SERVIZIO FINANZIARIO**
Vincenzo dr. De Filippis

ASSEVERAZIONE DELL'ORGANO DI REVISIONE DEL COMUNE

Il sottoscritto Luca dr. Giudici, in qualità di Revisore del Comune di Piazza Brembana, assevera, in ottemperanza all'articolo 6, comma 4, del D.L. 95/2012, che i saldi dei crediti/debiti risultanti alla data del 31.12.2012 dal rendiconto della gestione del Comune e dalla contabilità aziendale della società Uniacqua S.p.A., corrispondono con gli importi evidenziali nella suddetta tabella. Il sottoscritto prende atto delle misure adottate per procedere alla relativa riconciliazione.

Bergamo, li 05.05.2015

Il Revisore dei Conti
Giudici dr. Luca

Comune di Piazza Brembana - Ragioneria

Da: "Comune di Piazza Brembana - Ragioneria" <ragioneria@comune.piazzabrembana.bg.it>
Data: lunedì 18 maggio 2015 08:48
A: <carlo.locati@uniacque.bg.it>
Allega: doc20150518092112.pdf
Oggetto: Società partecipate confronto debiti/crediti.

Vedasi allegato.

Comune di Piazza Brembana (Bg)
Ufficio Ragioneria - Funzionario incaricato Arizzi Orietta
Via Ing. Sante Calvi, 28
24014 PIAZZA BREMBANA (BG)
Tel. 0345/81035
Fax. 0345/81714



COMUNE DI PIAZZA BREMBANA
Provincia di BERGAMO

Tempestività dei pagamenti delle pubbliche amministrazioni
Art. 9 – D.P.C.M. 22/09/2014

Indicatore di tempestività dei pagamenti

Nel periodo 01.01.2014 - 31.12.2014 l'indicatore globale è pari a **-21,61 giorni**

Tale indicatore è ottenuto elaborando tutte le fatture pagate nel periodo considerato.

La data di scadenza delle fatture in cui tale data non è stata indicata è calcolata automaticamente il 30° giorno successivo la data di registrazione.

Secondo quanto previsto dal D.P.C.M. 22/09/2014, art.9, l'indicatore è ottenuto sommando il prodotto tra numero di giorni e importo dovuto di ogni fattura e rapportando tale somma all'importo dei pagamenti di fatture avvenuti nel periodo considerato.

Piazza Brembana, lì 21.01.2015
Prot. 244/5/2

Il Responsabile del Servizio Finanziario
VINCENZO DR. DE FILIPPIS



Rispetto limiti di spesa disposti dall'art. 6 commi da 7 a10 e commi da 12 a14 del D.lgs n. 78/2010.

Il sottoscritto, Vincenzo dr. De Filippis, Segretario Comunale del Comune di Piazza Brembana;

Visti gli atti d'ufficio;

A T T E S T A

che sono stati rispettati i limiti di spesa disposti dall'art. 6 commi da 7 a10 e commi da 12 a14 del D.lgs n. 78/2010, come meglio specificato nel seguente prospetto:

Tipologia di spea	Rendiconto 2009 (impegni)	Riduzione disposta	Limiti di spesa	Rendiconto 2014 (impegni)
Studi e consulenze	13.066,20	80%	2.613,24	304,51
Relazioni pubbliche, convegni, mostre pubblicità e rappresentanza	500,00	80%	100,00	-
Sponsorizzazioni	-	80%	-	-
Missioni	1.000,00	50%	500,00	318,97
Formazione	-	50%	-	-
Acquisto, manutenzione, noleggio autovetture	-	20%	-	-
TOTALI	14.566,20		3.213,24	623,48



IL SEGRETARIO COMUNALE
Vincenzo dr. De Filippis

PATTO DI STABILITA' INTERNO 2014 (Leggi n. 183/2011 e 147/2013, Decreti-legge n.16/2012, n.74/2012, n.35/2013, n. 43/2013, n.16/2014, n.47/2014, n.74/2014, n.119/2014 e n.133/2014)

PROVINCE - COMUNI con popolazione superiore a 1.000 abitanti
MONITORAGGIO SEMESTRALE DELLE RISULTANZE DEL PATTO PER L'ANNO 2014

(migliaia di euro)

SALDO FINANZIARIO in termini di competenza mista

ENTRATE FINALI		a tutto il 2° semestre 2014	
E1	TOTALE TITOLO 1°	Accertamenti	844
E2	TOTALE TITOLO 2°	Accertamenti	57
E3	TOTALE TITOLO 3°	Accertamenti	304
a detrarre:	E4 Entrate correnti provenienti dallo Stato destinate all'attuazione delle ordinanze emanate dal Presidente del Consiglio dei Ministri ovvero dal Capo del Dipartimento della protezione civile a seguito di dichiarazione dello stato di emergenza (art. 31, comma 7, legge n. 183/2011) - (rif.par.B.1.1)	Accertamenti	0
	E5 Entrate correnti provenienti dallo Stato a seguito di dichiarazione di grande evento (art. 31, comma 9, legge n. 183/2011) - (rif.par.B.1.2)	Accertamenti	0
	E6 Entrate correnti provenienti direttamente o indirettamente dall'Unione Europea (art. 31, comma 10, legge n. 183/2011) - (rif.par.B.1.3)	Accertamenti	0
	E7 Entrate provenienti dall'ISTAT connesse alla progettazione ed esecuzione dei censimenti di cui all'articolo 31, comma 12, legge n. 183/2011 - (rif.par.B.1.6)	Accertamenti	0
	E8 Entrate correnti, di cui all'art. 2, comma 6, del decreto-legge 6 giugno 2012, n. 74, trasferite dalle Regioni Lombardia, Veneto ed Emilia Romagna e destinate agli interventi di ricostruzione delle aree colpite dal sisma del 20-29 maggio 2012, di cui al decreto-legge n. 74/2012 (art. 2, comma 6, terzo periodo del decreto-legge n. 74/2012) - (rif.par.B.1.11)	Accertamenti	0
	E9 Entrate correnti relative al corrispettivo del gettito IMU sugli immobili di proprietà comunale (art. 10 quater, comma 3, del decreto-legge n. 35/2013) - (rif.par.B.1.13)	Accertamenti	4
	E10 Entrate correnti relative al contributo di 25 milioni di euro attribuito al Comune di Milano a titolo di concorso al finanziamento delle spese per la realizzazione di Expo 2015 (art. 13, comma 4, decreto-legge n. 47/2014) - (rif.par.B.1.19)	Accertamenti	0
a sommare:	E11 Fondo pluriennale di parte corrente (previsioni definitive di entrata) (1) - (rif.par.B.2.1)	Accertamenti	0
a detrarre:	S0 Fondo pluriennale di parte corrente (previsioni definitive di spesa) - (rif.par.B.2.1)	Impegni	0
E Corr N	Totale entrate correnti nette (E1+E2+E3-E4-E5-E6-E7-E8-E9-E10+E11-S0)	Accertamenti	1.201
E12	TOTALE TITOLO 4°	Riscossioni (2)	238
a detrarre:	E13 Entrate derivanti dalla riscossione di crediti (art. 31, comma 3, legge n. 183/2011)	Riscossioni (2)	0
	E14 Entrate in conto capitale provenienti dallo Stato destinate all'attuazione delle ordinanze emanate dal Presidente del Consiglio dei Ministri ovvero dal Capo del Dipartimento della protezione civile a seguito di dichiarazione dello stato di emergenza (art. 31, comma 7, legge n. 183/2011) - (rif.par.B.1.1)	Riscossioni (2)	0
	E15 Entrate in conto capitale provenienti dallo Stato a seguito di dichiarazione di grande evento (art. 31, comma 9, legge n. 183/2011) - (rif.par.B.1.2)	Riscossioni (2)	0
	E16 Entrate in conto capitale provenienti direttamente o indirettamente dall'Unione Europea (art. 31, comma 10, legge n. 183/2011) - (rif.par.B.1.3)	Riscossioni (2)	0
	E17 Entrate in conto capitale di cui all'art. 2, comma 6, del decreto-legge 6 giugno 2012, n. 74, trasferite dalle Regioni Lombardia, Veneto ed Emilia Romagna e destinate agli interventi di ricostruzione delle aree colpite dal sisma del 20-29 maggio 2012, di cui al decreto-legge n. 74/2012 (art. 2, comma 6, terzo periodo del decreto-legge n. 74/2012) - (rif.par.B.1.11)	Riscossioni (2)	0
	E18 Entrate in conto capitale provenienti dallo Stato e dalla regione erogate per l'attuazione degli interventi di riqualificazione del territorio per l'esecuzione del progetto approvato dal CIPE con delibera n. 57/2011 (TAV) o che saranno individuati dal Ministero delle infrastrutture e dei trasporti (art. 7 quater, del decreto-legge n. 43/2013) - (rif.par.B.1.15)	Riscossioni (2)	0
	E19 Entrate in conto capitale derivanti dal rimborso da parte dello Stato delle rate di ammortamento dei mutui contratti prima del 1 gennaio 2005 (art. 18 comma 1-bis del decreto-legge n.16/2014) - (rif.par.B.1.18)	Riscossioni (2)	0
	E20 Entrate in conto capitale relative al contributo di 25 milioni di euro attribuito al Comune di Milano a titolo di concorso al finanziamento delle spese per la realizzazione di Expo 2015 (art. 13, comma 4, decreto-legge n. 47/2014) - (rif.par.B.1.19)	Riscossioni (2)	0
E Cap N	Totale entrate in conto capitale nette (E12-E13-E14-E15-E16-E17-E18-E19-E20)	Riscossioni (2)	238
EF N	ENTRATE FINALI NETTE (E Corr N + E Cap N)		1.439

PATTO DI STABILITA' INTERNO 2014 (Leggi n. 183/2011 e 147/2013, Decreti-legge n.16/2012, n.74/2012, n.35/2013, n. 43/2013, n.16/2014, n.47/2014, n.74/2014, n.119/2014 e n.133/2014)

PROVINCE - COMUNI con popolazione superiore a 1.000 abitanti

(migliaia di euro)

MONITORAGGIO SEMESTRALE DELLE RISULTANZE DEL PATTO PER L'ANNO MISTA

SALDO FINANZIARIO in termini di competenza mista

S16	Pagamenti in conto capitale effettuati nel primo semestre 2014 (art. 31, comma 9-bis, legge n. 183/2011) - (rif.par.B.1.5)	Pagamenti (2)	16
S17	Spese sostenute dai comuni per interventi di edilizia scolastica (art. 31, comma 14-ter, legge n. 183/2011) - (rif.par.B.1.8)	Pagamenti (2)	0
S18	Spese in conto capitale relative ai beni trasferiti di cui al decreto legislativo n. 85/2010 (federalismo demaniale), per un importo corrispondente alle spese già sostenute dallo Stato per la gestione e la manutenzione dei beni trasferiti (art. 31, comma 15, legge n. 183/2011) - (rif.par.B.1.9)	Pagamenti (2)	0
S19	Spese in conto capitale per investimenti infrastrutturali nei limiti definiti con decreto del Ministro delle infrastrutture e dei trasporti, di concerto con il Ministro dell'economia e delle finanze, di cui al comma 1, dell'art. 5 del decreto-legge n. 138/2011 (art. 31, comma 16, legge n. 183/2011) - (rif.par.B.1.10)	Pagamenti (2)	0
S20	Spese in conto capitale effettuate nei limiti delle risorse trasferite dalle Regioni Lombardia, Veneto ed Emilia Romagna per gli interventi di ricostruzione delle aree colpite dal sisma del 20-29 maggio 2012, di cui al decreto-legge n. 74/2012 (art. 2, comma 6, terzo periodo del decreto-legge 6 giugno 2012, n. 74) - (rif.par.B.1.11)	Pagamenti (2)	0
S21	Spese in conto capitale sostenute dai comuni delle aree colpite dal sisma del 20-29 maggio 2012 a valere sulle risorse proprie provenienti da erogazioni liberali e donazioni di cittadini privati e imprese per fronteggiare gli eventi sismici e gli interventi di ricostruzione di cui al decreto-legge n. 74/2012 (art. 7, comma 1-ter, del decreto-legge n. 74/2012) - (rif.par.B.1.12)	Pagamenti (2)	0
S22	Pagamenti effettuati dal Comune di Piombino relativi all'attuazione degli interventi volti al raggiungimento delle finalità portuali ed ambientali dal nuovo Piano Regolatore Portuale nella Regione Toscana (art. 1, comma 7, del decreto-legge n. 43/2013) - (rif.par.B.1.14)	Pagamenti (2)	0
S23	Pagamenti relativi all'attuazione degli interventi di riqualificazione del territorio per l'esecuzione del progetto approvato dal CIPE con delibera n. 57/2011 (TAV) o che saranno individuati dal Ministero delle infrastrutture e dei trasporti (art. 7 quater, del decreto-legge n. 43/2013) - (rif.par.B.1.15)	Pagamenti (2)	0
S24	Pagamenti in conto capitale effettuati nel primo semestre 2014 dai comuni della Provincia di Olbia colpiti dagli eventi alluvionali dell'8 novembre 2013 (art. 1, comma 536, legge n.147/2013) - (rif.par.B.1.16)	Pagamenti (2)	0
S25	Pagamenti dei debiti di cui all'articolo 1, comma 546 della legge n. 147/2013 - (rif.par.B.1.17)	Pagamenti (2)	0
S26	Spese in conto capitale sostenute dai comuni dell'Emilia Romagna a valere sulle risorse proprie provenienti da erogazioni liberali e donazioni di cittadini privati e imprese finalizzate a interventi di ricostruzione, ripristino e messa in sicurezza del territorio a seguito degli eventi calamitosi di cui al decreto-legge n. 74/2014 (art. 1, comma 8-bis, del decreto-legge n. 74/2014) - (rif.par.B.1.20)	Pagamenti (2)	0
S27	Spese in conto capitale connesse alla pressione migratoria sostenute dai comuni di Agrigento, Augusta, Caltanissetta, Catania, Lampedusa, Mineo, Palermo, Porto Empedocle, Pozzallo, Ragusa, Siculiana, Siracusa e Trapani (art. 7 del decreto legge n. 119 de	Pagamenti (2)	0
S28	Pagamenti connessi agli investimenti in opere oggetto di segnalazione entro il 15 giugno 2014 alla Presidenza del Consiglio dei Ministri di cui all'articolo 4, comma 3 del decreto+legge n. 133/2014	Pagamenti (2)	0
S29	Pagamenti dei debiti in conto capitale al 31/12/2013 di cui all'art. 4, comma 5 del DL n. 133/2014	Pagamenti (2)	0
a sommare: S30	Spese in conto capitale non riconosciute dall'Unione Europea ai fini dell'applicazione del comma 10, art. 31 della legge n. 183/2011 (art. 31, comma 11, legge n. 183/2011) + (rif. par. B.1.3)	Pagamenti (2)	0
SCap N	Totale spese in conto capitale nette (S11-S12-S13-S14-S15-S16-S17-S18-S19-S20-S21-S22-S23-S24-S25-S26-S27-S28-S29+S30)	Pagamenti (2)	189
SF N	SPESE FINALI NETTE (SCorr N + SCap N)		1.160
SFIN 14	SALDO FINANZIARIO (EF N - SF N)		279
OB	OBIETTIVO PROGRAMMATICO ANNUALE SALDO FINANZIARIO 2014 (determinato ai sensi dei commi da 2 a 6 dell'art. 31, legge n. 183/2011)		102
DIFF	DIFFERENZA TRA IL RISULTATO NETTO E OBIETTIVO ANNUALE SALDO FINANZIARIO (3) (SFIN 14 - OB)		177
PagRes	Pagamenti di residui passivi di parte capitale (o, per gli enti che partecipano alla sperimentazione in materia di armonizzazione dei sistemi contabili, di cui all'articolo 36 del decreto legislativo 23 giugno 2011, n. 118, pagamenti per impegni già assunti al 31 dicembre del 2013) di cui all'articolo 4-ter, comma 6, del decreto legge n. 16/2012 (rif.par.B.2.2)		0
PagCap	Pagamenti in conto capitale effettuati nel primo semestre del 2014 a valere sui maggiori spazi finanziari derivanti dall'esclusione di cui al comma 9-bis dell'art. 31 della legge n. 183/2011 (rif.par.B.1.5)		16

(1) Determinato al netto delle entrate escluse dal patto di stabilità interno.

(2) Gestione di competenza + gestione residui.

(3) Con riferimento alla sola situazione annuale, in caso di differenza positiva, o pari a 0, il patto è stato rispettato. In caso di differenza negativa, il patto non è stato rispettato.

li, 31.12.2014



Il Responsabile del Servizio Finanziario
VINGENZO DR. DE FILIPPIS