



COMUNE DI PIAZZA BREMBANA
PROVINCIA DI BERGAMO

Elenco allegati al Conto del Bilancio esercizio 2014:

- Quadro generale riassuntivo delle entrate;
- Quadro generale riassuntivo delle spese;
- Quadro generale riassuntivo dei risultati differenziali;
- Servizi gestiti in economia;
- Riepilogo generale di classificazione delle spese - impegni per spese correnti;
- Riepilogo generale di classificazione delle spese - impegni per spese in conto capitale;
- Spese per rimborso di prestiti;
- Quadro riassuntivo della gestione di competenza;
- Quadro riassuntivo della gestione finanziaria;
- Dati SIOPE e situazione disponibilità liquide;
- Quadro riassuntivo gestione di cassa consegnato dal Tesoriere comunale;
- Attestazione del Tesoriere comunale relativa all'utilizzo anticipazione di cassa;
- Indicatori finanziari ed economici generali;
- Indicatori dell'entrata;
- Servizi indispensabili;
- Servizi a domanda individuale;
- Sintesi delle entrate;
- Sintesi delle spese;
- Elenco variazioni di bilancio adottate;
- Utilizzo fondo di riserva;
- Utilizzo avanzo di amministrazione;
- Elenco mutui assunti nell'esercizio;
- Attestazione erogazione contributi regionali assistenziali;
- Attestazione inventario;
- Funzioni delegate dalla Regione;
- Elenco dei capitoli finanziati con oneri di urbanizzazione;
- Accertamento delle condizioni di deficitarietà;
- Attestazione debiti fuori bilancio;
- Prospetto determinazione avanzo destinato a spese d'investimento;
- Elenco delle spese finanziate con proventi sanzioni per violazione codice della strada;
- Conto del patrimonio;
- Elenco residui attivi distinti per anno e risorsa;
- Elenco residui passivi distinti per anno ed intervento;
- Riepilogo generale di classificazione delle spese correnti, competenza e residui;
- Riepilogo generale di classificazione delle spese in conto capitale, competenza e residui;
- Elenco delle spese di rappresentanza;
- Verifica crediti e debiti reciproci tra l'Ente e le società partecipate;
- Indicatore di tempestività dei pagamenti anno 2014;
- Verifica contenimento delle spese D.l. n. 78/2010;
- Verifica rispetto patto di stabilità (mod. MONIT/14).

COMUNE DI PIAZZA BREMBANA

QUADRO GENERALE RIASSUNTIVO DELLE ENTRATE

ENTRATE	C O M P E T E N Z A						
	Previsioni iniziali	Previsioni definitive	% di defin.	Accertamenti	Riscossioni	% di realizz.ne	Residui dalla competenza
1	2	3	4	5	6	7	8
Titolo 1 - Entrate tributarie	869.257,00	845.967,00	97 %	843.609,29	739.854,19	87 %	103.755,10
Titolo 2 - Entrate derivanti da contributi e trasferimenti correnti dello Stato, della regione e di altri enti, anche per Funz.Dei.	49.517,00	57.408,00	115 %	57.058,84	50.702,84	88 %	6.356,00
Titolo 3 - Entrate extratributarie	303.105,00	316.593,00	104 %	304.446,50	221.058,63	72 %	83.387,87
Titolo 4 - Entrate derivanti da alienazioni, da trasferimenti di capitale e da riscossioni di crediti	175.532,00	203.532,00	115 %	93.516,64	93.516,64	100 %	0,00
TOTALE ENTRATE FINALI	1.397.411,00	1.423.500,00	101 %	1.298.631,27	1.105.132,30	85 %	193.498,97
Titolo 5 - Entrate derivanti da accensioni di prestiti	305.000,00	305.000,00	100 %	0,00	0,00	0 %	0,00
Titolo 6 - Entrate da servizi per conto di terzi	138.000,00	138.000,00	100 %	72.573,46	72.573,46	100 %	0,00
TOTALE	1.840.411,00	1.866.500,00	101 %	1.371.204,73	1.177.705,76	85 %	193.498,97
Avanzo di Amministrazione	0,00	30.000,00	====	=====	=====	=====	=====
Fondo di Cassa al 1 Gennaio	611.476,00	611.476,00	====	=====	=====	=====	=====
TOTALE COMPLESSIVO DELLE ENTRATE	1.840.411,00	1.896.500,00	103 %	1.371.204,73	1.177.705,76	85 %	193.498,97

COMUNE DI PIAZZA BREMBANA

QUADRO GENERALE RIASSUNTIVO DELLE ENTRATE

ENTRATE	R E S I D U I			
	Conservati	Riscossi	% di real.ne	Rimasti
1	9	10	11	12
Titolo 1 - Entrate tributarie	150.262,05	147.966,84	98 %	2.295,21
Titolo 2 - Entrate derivanti da contributi e trasferimenti correnti dello Stato, della regione e di altri enti, anche per Funz.Del.	21.534,74	21.534,74	100 %	0,00
Titolo 3 - Entrate extratributarie	108.491,80	50.564,33	46 %	57.927,47
Titolo 4 - Entrate derivanti da alienazioni, da trasferimenti di capitale e da riscossioni di crediti	482.252,47	144.154,52	29 %	338.097,95
TOTALE ENTRATE FINALI	762.541,06	364.220,43	47 %	398.320,63
Titolo 5 - Entrate derivanti da accensioni di prestiti	0,00	0,00	0 %	0,00
Titolo 6 - Entrate da servizi per conto di terzi	13.092,92	8.582,25	65 %	4.510,67
TOTALE	775.633,98	372.802,68	48 %	402.831,30
Avanzo di Amministrazione	=====	=====	=====	=====
Fondo di Cassa al 1 Gennaio	=====	=====	=====	=====
TOTALE COMPLESSIVO DELLE ENTRATE	775.633,98	372.802,68	48 %	402.831,30

COMUNE DI PIAZZA BREMBANA

QUADRO GENERALE RIASSUNTIVO DELLE SPESE

USCITE	C O M P E T E N Z A							
	Previsioni iniziali	Previsioni definitive	% di defin.	Impegni		Pagamenti	% di realiz.	Residui dalla competenza
				Totale	Di cui spese correlate alle entrate			
1	2	3	4	5	6	7	8	9
Titolo 1 - Spese correnti	1.123.086,00	1.121.175,00	99 %	971.266,90	0,00	790.777,59	81 %	180.489,31
Titolo 2 - Spese in conto capitale	280.532,00	308.532,00	109 %	93.478,08	0,00	78.314,20	83 %	15.163,88
TOTALE SPESE FINALI	1.403.618,00	1.429.707,00	101 %	1.064.744,98	0,00	869.091,79	81 %	195.653,19
Titolo 3 - Spese per rimborso di prestiti	298.793,00	328.793,00	110 %	128.792,69	0,00	128.792,69	100 %	0,00
Titolo 4 - Spese per servizi per conto di terzi	138.000,00	138.000,00	100 %	72.573,46	0,00	72.573,46	100 %	0,00
TOTALE	1.840.411,00	1.896.500,00	103 %	1.266.111,13	0,00	1.070.457,94	84 %	195.653,19
Disavanzo di Amministrazione	0,00	0,00	====	=====	=====	=====	=====	=====
TOTALE COMPLESSIVO DELLE SPESE	1.840.411,00	1.896.500,00	103 %	1.266.111,13	0,00	1.070.457,94	84 %	195.653,19

COMUNE DI PIAZZA BREMBANA

QUADRO GENERALE RIASSUNTIVO DELLE SPESE

USCITE	R E S I D U I			
	Conservati	Pagati	% di real.ne	Rimasti
1	10	11	12	13
Titolo 1 - Spese correnti	246.731,85	167.640,43	67 %	79.091,42
Titolo 2 - Spese in conto capitale	676.961,15	126.365,87	18 %	550.595,28
TOTALE SPESE FINALI	923.693,00	294.006,30	31 %	629.686,70
Titolo 3 - Spese per rimborso di prestiti	0,00	0,00	0 %	0,00
Titolo 4 - Spese per servizi per conto di terzi	1.200,00	1.200,00	100 %	0,00
TOTALE	924.893,00	295.206,30	31 %	629.686,70
Disavanzo di Amministrazione	=====	=====	=====	=====
TOTALE COMPLESSIVO DELLE SPESE	924.893,00	295.206,30	31 %	629.686,70

COMUNE DI PIAZZA BREMBANA

QUADRO GENERALE RIASSUNTIVO DEI RISULTATI DIFFERENZIALI

RISULTATI DIFFERENZIALI	C O M P E T E N Z A					
	Previsioni iniziali	Previsioni definitive	% di definiz.	Accertamenti o impegni	Riscossioni o pagamenti	% di realizz.ne
1	2	3	4	5	6	7
A) Equilibrio economico e finanziario						
Entrate titolo I - II - III (+)	1.221.879,00	1.219.968,00	99 %	1.205.114,63	1.011.615,66	83 %
Quote oneri di urbanizzazione (+)	0,00	0,00	0 %	0,00	0,00	0 %
Avanzo di amministrazione destinato a spese correnti (+)	0,00	0,00	0 %			
Mutui per debiti fuori bilancio (+)	0,00	0,00	0 %	0,00	0,00	0 %
Spese correnti (-)	1.123.086,00	1.121.175,00	99 %	971.266,90	790.777,59	81 %
Differenza.....	98.793,00	98.793,00	100 %	233.847,73	220.838,07	94 %
Quote di capitale dei mutui in estinzione (-)	98.793,00	128.793,00	130 %	128.792,69	128.792,69	100 %
Differenza.....	0,00	-30.000,00	0 %	105.055,04	92.045,38	87 %
B) Equilibrio finale						
Entrate finali (titoli I-II-III-IV) (+)	1.397.411,00	1.423.500,00	101 %	1.298.631,27	1.105.132,30	85 %
Spese finali (titoli I-II) (-)	1.403.618,00	1.429.707,00	101 %	1.064.744,98	869.091,79	81 %
Saldo netto da finanziare (-)	-6.207,00	-6.207,00	100 %	0,00	0,00	0 %
Saldo netto da impiegare (+)	0,00	0,00	0 %	233.886,29	236.040,51	100 %

QUADRO GENERALE RIASSUNTIVO DEI RISULTATI DIFFERENZIALI

RISULTATI DIFFERENZIALI	R E S I D U I				
	Residui attivi e passivi	Conservati	Riscossi o pagati	% di real.ne	Rimasti
1	8	9	10	11	12
A) Equilibrio economico e finanziario					
Entrate titolo I - II - III (+)	273.722,42	280.288,59	220.065,91	78 %	60.222,68
Quote oneri di urbanizzazione (+)	0,00	0,00	0,00	0 %	0,00
Avanzo di amministrazione destinato a spese correnti (+)					
Mutui per debiti fuori bilancio (+)	0,00	0,00	0,00	0 %	0,00
Spese correnti (-)	283.217,89	246.731,85	167.640,43	67 %	79.091,42
Differenza.....	-9.495,47	33.556,74	52.425,48	156 %	-18.868,74
Quote di capitale dei mutui in estinzione (-)	0,00	0,00	0,00	0 %	0,00
Differenza.....	-9.495,47	33.556,74	52.425,48	156 %	-18.868,74
B) Equilibrio finale					
Entrate finali (titoli I-II-III-IV) (+)	759.172,02	762.541,06	364.220,43	47 %	398.320,63
Spese finali (titoli I-II) (-)	995.030,00	923.693,00	294.006,30	31 %	629.686,70
--					
finanziare (-)	-235.857,98	-161.151,94	0,00	0 %	-231.366,07
Saldo netto da					
impiegare (+)	0,00	0,00	70.214,13	0 %	0,00
--					

COMUNE DI PIAZZA BREMBANA
SERVIZIO GESTITO IN ECONOMIA RELATIVO A RACCOLTA RIFIUTI SOLIDI URBANI

ENTRATE		SPESE			
NUMERO RISORSA	DENOMINAZIONE	IMPORTO	NUMERO INTERV.	DENOMINAZIONE	IMPORTO
1.02.0231	TASSA SUI RIFIUTI (TARI)	176.464,00	1090503	Servizio smaltimento rifiuti - servizi	115.419,22
			1090506	Servizio smaltimento rifiuti - interessi	2.162,95
			1080103	Viabilità, circolazione stradale... - servizi	19.700,00
			1080101	Viabilità, circolazione stradale... - personale	30.295,37
			1080107	Viabilità, circolazione stradale... - imposte	2.280,51
			1090505	Servizio smaltimento rifiuti - trasferimenti (quota prov.)	8.403,00
	TOTALE ENTRATE	176.464,00		TOTALE SPESE	178.261,05
	DIFFERENZA PASSIVA			DIFFERENZA ATTIVA	176.464,00
	TOTALE A PAREGGIO			TOTALE A PAREGGIO	1.797,05

TASSI DI COPERTURA 98,99%

COMUNE DI PIAZZA BREMBANA
SERVIZIO GESTITO IN ECONOMIA RELATIVO A ACQUEDOTTO COMUNALE

ENTRATE		SPESE		
NUMERO RISORSA	DENOMINAZIONE	NUMERO INTERV.	DENOMINAZIONE	IMPORTO
825				
	TOTALE ENTRATE DIFFERENZA PASSIVA		TOTALE SPESE DIFFERENZA ATTIVA	-
	TOTALE A PAREGGIO		TOTALE A PAREGGIO	

Servizio non più gestito in economia
vedasi delibere di Consiglio Comunale n. 1 e 2 in data 30.03.2010

COMUNE DI PIAZZA BREMBANA
SERVIZIO GESTITO IN ECONOMIA RELATIVO A FOGNATURA E DEPURATORE COMUNALE

ENTRATE		SPESE			
NUMERO RISORSA	DENOMINAZIONE	IMPOR TO	NUMERO INTERV.	DENOMINAZIONE	IMPOR TO
	TOTALE ENTRATE DIFFERENZA PASSIVA	-----			-----
	TOTALE A PAREGGIO	-----			-----
				TOTALE SPESE DIFFERENZA ATTIVA	- -
				TOTALE A PAREGGIO	-

Servizio non più gestito in economia
vedasi delibere di Consiglio Comunale n. 1 e 2 in data 30.03.2010

COMUNE DI PIAZZA BREMBANA
RIEPILOGO GENERALE DI CLASSIFICAZIONE DELLE SPESE
IMPEGNI PER SPESE CORRENTI

Pag. 1

INTERVENTI CORRENTI FUNZIONI E SERVIZI	1	2	3	4	5	6	7	8	9	10	11	12	TOTALE
		Personale	Acquisto di beni di consumo e/o di materie prime	Prestazioni di servizi	Utilizzo di beni di terzi	Trasferimenti	Interessi passivi ed oneri finan- ziari diversi	Imposte e tasse	Oneri straordinari della gestio- ne corrente	Ammorta- menti di esercizio	Fondo svlutazio ne crediti	Fondo di riserva	
Funzioni generali di amministrazione, di gestione e di contr ollo													
- Organi istituziona li, partecipazione e decentramento		0,00	0,00	26.178,45	0,00	0,00	0,00	1.793,62	0,00	0,00	0,00	0,00	27.972,07
- Segreteria general e, personale e org anizzazione	129.450,43		11.951,88	80.629,37	0,00	20.338,97	0,00	9.774,65	0,00	0,00	0,00	0,00	252.145,30
- Gestione economica , finanziaria, prov grammazione, provv editorato e contro llo di gestione	0,00		0,00	41,43	0,00	0,00	0,00	0,00	0,00	0,00	0,00	0,00	41,43
- Gestione delle ent rate tributarie e servizi fiscali	0,00		0,00	300,00	0,00	0,00	0,00	0,00	12.964,58	0,00	0,00	0,00	13.264,58
- Gestione dei beni demaniaali e patrim oniali	0,00		7.676,51	24.732,13	0,00	0,00	8.199,08	5.000,00	0,00	0,00	0,00	0,00	45.607,72
- Ufficio tecnico	0,00		0,00	14.978,94	0,00	0,00	0,00	0,00	0,00	0,00	0,00	0,00	14.978,94
- Anagrafe, stato ci vile, elettorale, leva e servizio st atistico	0,00		0,00	0,00	0,00	344,97	0,00	0,00	0,00	0,00	0,00	0,00	344,97
- Altri servizi gene rali	16.000,00		0,00	0,00	0,00	0,00	0,00	0,00	0,00	0,00	0,00	0,00	16.000,00
Totale	145.450,43		19.628,39	146.860,32	0,00	20.683,94	8.199,08	16.568,27	12.964,58	0,00	0,00	0,00	370.355,01

COMUNE DI PIAZZA BREMBANA
RIEPILOGO GENERALE DI CLASSIFICAZIONE DELLE SPESE
IMPEGNI PER SPESE CORRENTI

Pag. 4

INTERVENTI CORRENTI FUNZIONI E SERVIZI	1	2	3	4	5	6	7	8	9	10	11	12	TOTALE
		Personale	Acquisto di beni di consumo e/o di materie prime	Prestazioni di servizi	Utilizzo di beni di terzi	Trasferimenti	Interessi passivi ed oneri finan- ziari diversi	Imposte e tasse	Oneri straordinari della gestio- ne corrente	Ammorta- menti di esercizio	Fondo svalutazio ne crediti	Fondo di riserva	
Totale		0.00	0.00	32.110,95	0.00	360,00	33.561,43	1.066,91	0.00	0.00	0.00	0.00	67.099,29
Funzioni nel campo t uristico													
- Servizi turistici		0.00	0.00	0.00	0.00	0.00	0.00	0.00	0.00	0.00	0.00	0.00	0.00
- Manifestazioni tur istiche		0.00	0.00	0.00	0.00	6.500,00	0.00	0.00	0.00	0.00	0.00	0.00	6.500,00
Totale		0.00	0.00	0.00	0.00	6.500,00	0.00	0.00	0.00	0.00	0.00	0.00	6.500,00
Funzioni nel campo d ella viabilita' e de i trasporti													
- Viabilita', circol azione stradale e servizi connessi		30.295,37	18.780,45	27.914,94	0.00	0.00	10.696,28	2.280,51	0.00	0.00	0.00	0.00	89.967,55
- Illuminazione pubb lica e servizi con nessi		0.00	0.00	58.977,04	0.00	0.00	0.00	0.00	0.00	0.00	0.00	0.00	58.977,04
- Trasporti pubblici locali e servizi connessi		0.00	0.00	0.00	0.00	0.00	0.00	0.00	0.00	0.00	0.00	0.00	0.00
Totale		30.295,37	18.780,45	86.891,98	0.00	0.00	10.696,28	2.280,51	0.00	0.00	0.00	0.00	148.944,59

COMUNE DI PIAZZA BREMBANA
RIEPILOGO GENERALE DI CLASSIFICAZIONE DELLE SPESE
IMPEGNI PER SPESE CORRENTI

Pag. 7

INTERVENTI CORRENTI FUNZIONI E SERVIZI	1	2	3	4	5	6	7	8	9	10	11	12	TOTALE
		Personale	Acquisto di beni di consumo e/o di materie prime	Prestazioni di servizi	Utilizzo di beni di terzi	Trasferimenti	Interessi passivi ed oneri finan- ziari diversi	Imposte e tasse	Oneri straordinari della gestio- ne corrente	Ammorta- menti di esercizio	Fondo svalutazio- ne crediti	Fondo di riserva	
- Servizi relativi a 11'artigianato		0.00	0.00	0.00	0.00	0.00	0.00	0.00	0.00	0.00	0.00	0.00	0.00
- Servizi relativi a 11'agricoltura		0.00	0.00	0.00	0.00	0.00	0.00	0.00	0.00	0.00	0.00	0.00	0.00
Totale		0.00	0.00	0.00	0.00	0.00	6.742,82	0.00	0.00	0.00	0.00	0.00	6.742,82
Funzioni relative a servizi produttivi													
- Distribuzione gas		0.00	0.00	0.00	0.00	0.00	0.00	0.00	0.00	0.00	0.00	0.00	0.00
- Centrale del latte		0.00	0.00	0.00	0.00	0.00	0.00	0.00	0.00	0.00	0.00	0.00	0.00
- Distribuzione ener- gia elettrica		0.00	0.00	0.00	0.00	0.00	0.00	0.00	0.00	0.00	0.00	0.00	0.00
- Teleriscaldamento		0.00	0.00	0.00	0.00	0.00	0.00	0.00	0.00	0.00	0.00	0.00	0.00
- Farmacie		0.00	0.00	0.00	0.00	41,32	0.00	0.00	0.00	0.00	0.00	0.00	41,32
- Altri servizi prod uttivi		0.00	0.00	0.00	0.00	0.00	0.00	0.00	0.00	0.00	0.00	0.00	0.00
Totale		0.00	0.00	0.00	0.00	41,32	0.00	0.00	0.00	0.00	0.00	0.00	41,32
TOTALI		200.485,77	51.644,35	452.526,15	0.00	135.012,92	89.024,21	21.608,92	20.964,58	0.00	0.00	0.00	971.266,90

COMUNE DI PIAZZA BREMBANA
RIEPILOGO GENERALE DI CLASSIFICAZIONE DELLE SPESE
IMPEGNI PER SPESE IN CONTO CAPITALE

Pag. 5

INTERVENTI PER INVESTIMENTI	2	3	4	5	6	7	8	9	10	11	TOTALE
ACQUISIZIONE DI BENI IMMOBILI	ESPROPRI E SERVITU' ONEROSE	ACQUISTO BENI SPECIFICI PER REALIZZAZIONI IN ECONOMIA	UTILIZZO BENI DI TERZI PER REALIZZAZIONI IN ECONOMIA	ACQUISIZIONE BENI MOBILI MACCHINE ED ATTREZZATURE TECNICO-SCIENTIFICHE	INCARICHI PROFESSIONALI ESTERNI	TRASFERIMENTI DI CAPITALE	PARTICIPAZIONI AZIONARIE	CONFERIMENTI DI CAPITALE	CONCESSIONI DI CREDITI E ANTICIPAZIONI		
1	2	3	4	5	6	7	8	9	10	11	12
Totale	26.914,58	0,00	0,00	0,00	0,00	0,00	0,00	0,00	0,00	0,00	26.914,58
Funzioni riguardanti la gestione del territorio e dell'ambiente	0,00	0,00	0,00	0,00	0,00	0,00	756,30	0,00	0,00	0,00	756,30
- Urbanistica e gestione del territorio	0,00	0,00	0,00	0,00	0,00	0,00	0,00	0,00	0,00	0,00	0,00
- Edilizia residenziale pubblica locale e piani di edilizia economica-popolare	0,00	0,00	0,00	0,00	0,00	0,00	0,00	0,00	0,00	0,00	0,00
- Servizi di protezione civile	0,00	0,00	0,00	0,00	0,00	0,00	0,00	0,00	0,00	0,00	0,00
- Servizio idrico integrato	0,00	0,00	0,00	0,00	0,00	0,00	0,00	0,00	0,00	0,00	0,00
- Servizio smaltimento rifiuti	0,00	0,00	0,00	0,00	0,00	0,00	0,00	0,00	0,00	0,00	0,00
- Parchi e servizi per la tutela ambientale del verde, altri servizi relativi al territorio ed all'ambiente	59.807,20	0,00	0,00	0,00	0,00	0,00	1.000,00	0,00	0,00	0,00	60.807,20

COMUNE DI PIAZZA BREMBANA
RIEPILOGO GENERALE DI CLASSIFICAZIONE DELLE SPESE
IMPEGNI PER SPESE IN CONTO CAPITALE

Pag. 8

INTERVENTI PER INVESTIMENTI	Acquisizione di beni immobili	Espropri e servitu' onerose	Acquisto beni specifici per realizzazioni in economia	Utilizzo beni di terzi per realizzazioni in economia	Acquisizione beni mobili macchine ed attrezzature tecnico-scientifiche	Incarichi professionali esterni	Trasferimenti di capitale	Partecipazioni azionarie	Conferimenti di capitale	Concessioni di crediti e anticipazioni	TOTALE
1	2	3	4	5	6	7	8	9	10	11	12
TOTALI	86.721,78	0,00	0,00	0,00	0,00	0,00	6.756,30	0,00	0,00	0,00	93.478,08

COMUNE DI PIAZZA BREMBANA
SPESE PER RIMBORSO DI PRESTITI

Pag. 1

INTERVENTI PER RIMBORSO DI PRESTITI FUNZIONI E SERVIZI	Rimborso per anticipazioni di cassa	Rimborso di finanziamenti a breve termine	Rimborso di quota capitale di mutui e prestiti	Rimborso di prestiti obbligazionari	Rimborso di quota capitale di debiti pluriennali	TOTALE
1	2	3	4	5	6	7
Funzioni generali di amministrazione, di gestione e di controllo						
- Gestione economica . finanziaria, programmazione, provveditorato e controllo di gestione	0,00	0,00	128.792,69	0,00	0,00	128.792,69
Totale	0,00	0,00	128.792,69	0,00	0,00	128.792,69

COMUNE DI PIAZZA BREMBANA

QUADRO RIASSUNTIVO DELLA GESTIONE DI COMPETENZA

RISCOSSIONI.....	(+)	1.177.705,76
PAGAMENTI.....	(-)	1.070.457,94
DIFFERENZA.....		107.247,82
RESIDUI ATTIVI.....	(+)	193.498,97
RESIDUI PASSIVI.....	(-)	195.653,19
DIFFERENZA.....		-2.154,22
AVANZO (+) O DISAVANZO (-)		105.093,60
		=====
	--	
	- FONDI VINCOLATI	0,00
RISULTATO	- FONDI PER FINANZIAMENTO SPESE	
DI	IN CONTO CAPITALE	-199.961,13
GESTIONE	- FONDI DI AMMORTAMENTO	0,00
	- FONDI NON VINCOLATI	305.054,73
	--	
		=====

COMUNE DI PIAZZA BREMBANA

QUADRO RIASSUNTIVO DELLA GESTIONE FINANZIARIA

	GESTIONE		
	RESIDUI	COMPETENZA	TOTALE
Fondo di cassa al 1 Gennaio.....			611.476,00
RISCOSSIONI.....	372.802,68	1.177.705,76	1.550.508,44
PAGAMENTI.....	295.206,30	1.070.457,94	1.365.664,24
FONDO DI CASSA AL 31 DICEMBRE.....			796.320,20
PAGAMENTI per azioni esecutive non regolarizzate al 31 dicembre.....			0,00
DIFFERENZA.....			796.320,20
RESIDUI ATTIVI.....	402.831,30	193.498,97	596.330,27
RESIDUI PASSIVI.....	629.686,70	195.653,19	825.339,89
DIFFERENZA.....			-229.009,62
		AVANZO (+) o DISAVANZO (-).....	567.310,58
		--	
	- Fondi vincolati		124.016,63
Risultato di amministrazione	- Fondi per finanziamento spese in conto capitale		0,00
	- Fondi di ammortamento		0,00
	- Fondi non vincolati		443.293,95
		--	

COMUNE DI PIAZZA BREMBANA, 11 30.04.2015

Il Segretario
VINCENZO DR. DE FILIPPIS

Il Responsabile del Servizio Finanziario
VINCENZO DR. DE FILIPPIS

Il Rappresentante Legale
ARIZZI CAV. GEREMIA



Comune di Piazza Brembana
Prov. Bergamo

Dati SIOPE e situazione disponibilità liquide.

Il sottoscritto, Vincenzo dr. De Filippis, Segretario Comunale del Comune di Piazza Brembana;

Visto l'art. 2, comma 4, il Decreto del Ministero dell'Economia e delle Finanze n. 38666 del 23.12.2009;

Visti i prospetti dei dati SIOPE e la relativa situazione delle disponibilità liquide scaricati dall'archivio on-line gestito dalla Banca d'Italia;

Visti gli atti d'ufficio;

A T T E S T A

che i dati SIOPE e la relativa situazione delle disponibilità liquide relativi all'anno 2014, corrispondono alle scritture contabile dell'Ente e del Tesoriere comunale.



IL SEGRETARIO COMUNALE
Vincenzo dr. De Filippis

COMUNE DI PIAZZA BREMBANA

Esercizio 2014

INCASSI PER CODICI GESTIONALI

Titolo 1: Entrate tributarie

		Importo nel periodo	Importo a tutto il periodo
1102	ICI - IMU riscossa attraverso altre forme	67.368,86	339.566,13
1104	TASI riscossa attraverso altre forme	67.307,69	166.007,64
1111	Addizionale IRPEF	11.030,16	92.005,63
1161	Imposta sulla pubblicita' riscossa attraverso i ruoli	0,00	830,74
1162	Imposta sulla pubblicita' riscossa attraverso altre forme	0,00	475,94
1201	Tassa smaltimento rifiuti solidi urbani - TARES riscosse mediante ruoli	5.689,36	24.861,05
1203	TARI riscossa mediante ruoli	100.780,75	165.272,75
1211	Tassa occupazione spazi e aree pubbliche riscossa mediante ruoli	483,81	9.721,73
1212	Tassa occupazione spazi e aree pubbliche riscossa attraverso altre forme	-2.396,70	9.832,49
1301	Diritti sulle pubbliche affissioni	124,10	169,50
1303	Fondo sperimentale statale di riequilibrio - Fondo di solidarieta' comunale	2.548,09	79.077,43
Totale Titolo 1		252.936,12	887.821,03

Titolo 2: Entrate derivanti da contributi e trasferimenti correnti del lo Stato, della regione e di altri enti, anche per Funz.Del.

		Importo nel periodo	Importo a tutto il periodo
2102	Altri trasferimenti correnti dallo Stato	24.061,85	51.385,10
2104	Contributo per gli interventi dei comuni e delle province ex sviluppo investimenti	0,00	4.024,34
2304	Trasferimenti correnti dalla Regione/Provincia autonoma per funzioni in materia sociale	2.111,95	2.111,95
2511	Trasferimenti correnti da comuni	0,00	10.500,00
2521	Trasferimenti correnti da comunita' montane	0,00	3.300,94
2559	Trasferimenti correnti da Consorzi	0,00	300,00
2599	Trasferimenti correnti da altri enti del settore pubblico	0,00	615,25
Totale Titolo 2		26.173,80	72.237,58

Titolo 3: Entrate extratributarie

		Importo nel periodo	Importo a tutto il periodo
3101	Diritti di segreteria e rogito	2.973,67	33.577,12
3103	Altri diritti	0,00	815,00
3116	Proventi da impianti sportivi	0,00	6.100,00
3124	Proventi da trasporti funebri, pompe funebri, illuminazione votiva	4.268,43	19.888,47
3132	Sanzioni amministrative, ammende, oblazioni	517,07	6.721,08
3202	Fitti attivi da fabbricati	-50,00	8.555,00
3210	Canoni per concessioni spazi e aree pubbliche	7.250,00	112.458,04
3223	Altri proventi da altri beni materiali	23.572,17	32.862,35
3322	Interessi da altri soggetti per finanziamenti a medio-lungo termine	0,00	3,83
3324	Interessi da altri soggetti per depositi	0,00	527,10
3327	Interessi moratori da imprese	0,00	679,83
3502	Canoni da imprese e da soggetti privati	0,00	2.666,86
3512	Proventi diversi da enti del settore pubblico	17,64	2.148,36
3513	Proventi diversi da imprese	1.071,04	1.829,32
3516	Recuperi vari	0,00	41.411,60
3518	Proventi diversi da famiglie	0,00	1.379,00
Totale Titolo 3		39.620,02	271.622,96

COMUNE DI PIAZZA BREMBANA

Esercizio 2014

INCASSI PER CODICI GESTIONALI

Titolo 4: Entrate derivanti da alienazioni, da trasferimenti di capitale e da riscossioni di crediti

		Importo nel periodo	Importo a tutto il periodo
4302	Trasferimenti di capitale dalla Regione/Provincia autonoma con vincolo di destinazione per calamità naturali	0,00	80.098,23
4303	Altri trasferimenti di capitale con vincolo di destinazione	111.902,05	111.902,05
4470	Trasferimenti di capitale da Consorzi	0,00	12.000,00
4501	Entrate da permessi di costruire	0,00	33.670,88
Totale Titolo 4		111.902,05	237.671,16

Titolo 6: Entrate da servizi per conto di terzi

		Importo nel periodo	Importo a tutto il periodo
6101	Ritenute previdenziali e assistenziali al personale	1.975,75	16.171,98
6201	Ritenute erariali	4.628,72	49.557,01
6501	Rimborso spese per servizi per conto di terzi	245,00	1.772,47
6502	Rimborsi spese elettorali a carico di altre amministrazioni	4.747,00	13.654,25
Totale Titolo 6		11.596,47	81.155,71

Totale Generale

Totale Generale	442.228,46	1.550.508,44
------------------------	-------------------	---------------------

COMUNE DI PIAZZA BREMBANA

Esercizio 2014

PAGAMENTI PER CODICI GESTIONALI

Titolo 1: Spese correnti

		Importo nel periodo	Importo a tutto il periodo
1101	Competenze fisse per il personale a tempo indeterminato	17.484,00	130.141,24
1102	Straordinario per il personale tempo indeterminato	2.532,02	2.532,02
1103	Altre competenze ed indennità accessorie per il personale a tempo indeterminato	1.000,00	22.379,83
1111	Contributi obbligatori per il personale	5.159,88	38.635,08
1113	Contributi per indennità di fine servizio e accantonamenti TFR	544,03	3.536,25
1201	Carta, cancelleria e stampati	769,26	4.899,34
1202	Carburanti, combustibili e lubrificanti	443,03	5.036,02
1203	Materiale informatico	0,00	2.274,68
1204	Materiale e strumenti tecnico-specialistici	0,00	1.854,80
1205	Pubblicazioni, giornali e riviste	449,28	2.925,27
1208	Equipaggiamenti e vestiario	0,00	200,00
1210	Altri materiali di consumo	456,76	5.078,21
1212	Materiali e strumenti per manutenzione	0,00	10.570,42
1303	Contratti di servizio per smaltimento rifiuti	10.433,09	123.746,50
1304	Contratti di servizio per riscossione tributi	5.823,38	5.823,38
1306	Altri contratti di servizio	4.044,00	23.198,21
1307	Incarichi professionali	0,00	304,51
1311	Manutenzione ordinaria e riparazioni di immobili	0,00	1.598,20
1312	Manutenzione ordinaria e riparazioni di automezzi	0,00	3.382,27
1313	Altre spese di manutenzione ordinaria e riparazioni	829,60	34.905,60
1314	Servizi ausiliari e spese di pulizia	697,43	7.671,73
1315	Utenze e canoni per telefonia e reti di trasmissione	1.033,53	5.907,80
1316	Utenze e canoni per energia elettrica	5.964,98	79.484,54
1318	Utenze e canoni per riscaldamento	0,00	38.000,23
1322	Spese postali	0,00	700,00
1323	Assicurazioni	0,00	9.866,00
1325	Spese per gli organi istituzionali dell'ente - Indennità	0,00	37.244,44
1326	Spese per gli organi istituzionali dell'ente - Rimborsi	0,00	697,45
1327	Buoni pasto e mensa per il personale	0,00	4.486,99
1329	Assistenza informatica e manutenzione software	0,00	4.472,04
1330	Trattamento di missione e rimborsi spese viaggi	0,00	9.404,13
1331	Spese per liti (patrocinio legale)	0,00	1.858,98
1332	Altre spese per servizi	4.426,00	76.145,76
1336	Organismi e altre Commissioni istituiti presso l'ente	381,00	381,00
1511	Trasferimenti correnti a province	3.827,69	3.827,69
1521	Trasferimenti correnti a comuni	344,97	33.711,27
1531	Trasferimenti correnti a comunità montane	448,42	26.835,76
1569	Trasferimenti correnti a altri enti del settore pubblico	0,00	8.809,91
1581	Trasferimenti correnti a famiglie	0,00	12.488,34
1582	Trasferimenti correnti a istituzioni sociali private	0,00	36.860,00
1583	Trasferimenti correnti ad altri	0,00	6.541,32
1601	Interessi passivi a Cassa depositi e prestiti - gestione Tesoro	12.845,13	25.853,66
1602	Interessi passivi a Cassa depositi e prestiti - gestione CDP spa	31.197,19	63.170,55
1701	IRAP	1.880,77	16.215,44
1716	Altri tributi	0,00	3.796,58
1802	Altri oneri straordinari della gestione corrente	0,00	8.049,84
1807	Restituzione di tributi ai contribuenti	12.914,74	12.914,74
Totale Titolo 1		125.930,18	958.418,02

COMUNE DI PIAZZA BREMBANA

Esercizio 2014

PAGAMENTI PER CODICI GESTIONALI

Titolo 2: Spese in conto capitale

		Importo nel periodo	Importo a tutto il periodo
2102	Vie di comunicazione ed infrastrutture connesse	12.507,00	25.707,00
2103	Infrastrutture idrauliche	3.800,00	70.413,89
2107	Altre infrastrutture	5.768,40	37.751,98
2108	Opere per la sistemazione del suolo	0,00	59.807,20
2731	Trasferimenti in conto capitale a comunità montane	0,00	1.000,00
2792	Trasferimenti in conto capitale a istituzioni sociali private	0,00	10.000,00
Totale Titolo 2		22.075,40	204.680,07

Titolo 3: Spese per rimborso di prestiti

		Importo nel periodo	Importo a tutto il periodo
3301	Rimborso mutui a Cassa depositi e prestiti - gestione Tesoro	15.391,81	30.429,69
3302	Rimborso mutui a Cassa depositi e prestiti - gestione CDP spa	21.624,39	42.663,14
3311	Rimborso mutui e prestiti ad enti del settore pubblico	33.474,93	55.699,86
Totale Titolo 3		70.491,13	128.792,69

Titolo 4: Spese per servizi per conto di terzi

		Importo nel periodo	Importo a tutto il periodo
4101	Ritenute previdenziali e assistenziali al personale	1.975,75	16.171,98
4201	Ritenute erariali	4.628,72	49.557,01
4502	Spese per consultazioni elettorali a carico di altre amministrazioni	0,00	6.272,00
4503	Altre spese per servizi per conto di terzi	322,47	1.772,47
Totale Titolo 4		6.926,94	73.773,46

Totale Generale

225.423,65	1.365.664,24
-------------------	---------------------

Ente Codice 000727333
Ente Descrizione COMUNE DI PIAZZA BREMBANA
Categoria Province - Comuni - Citta' metropolitane - Unioni di Comuni
Sotto Categoria COMUNI
Periodo ANNUALE 2014
Prospetto INCASSI PER CODICI GESTIONALI
Tipo Report Semplice
Data ultimo aggiornamento 12-feb-2015
Data stampa 16-feb-2015
Importi in EURO

000727333 - COMUNE DI PIAZZA BREMBANA

Importo nel periodo **Importo a tutto il periodo**

TITOLO 10: ENTRATE TRIBUTARIE

	887.821,03	887.821,03
1101	ICI - IMU riscossa attraverso ruoli	0,00
1102	ICI - IMU riscossa attraverso altre forme	339.566,13
1104	TASI riscossa attraverso altre forme	166.007,64
1111	Addizionale IRPEF	92.005,63
1161	Imposta sulla pubblicit� riscossa attraverso i ruoli	830,74
1162	Imposta sulla pubblicit� riscossa attraverso altre forme	475,94
1199	Altre imposte	0,00
1201	Tassa smaltimento rifiuti solidi urbani - TARES riscosse mediante ruoli	24.861,05
1203	TARI riscossa mediante ruoli	165.272,75
1211	Tassa occupazione spazi e aree pubbliche riscossa mediante ruoli	9.721,73
1212	Tassa occupazione spazi e aree pubbliche riscossa attraverso altre forme	9.832,49
1222	Altre tasse	0,00
1301	Diritti sulle pubbliche affissioni	169,50
1303	Fondo sperimentale statale di riequilibrio - Fondo di solidariet� comunale	79.077,43
		72.237,58
		72.237,58

TITOLO 20: ENTRATE DERIVANTI DA CONTRIBUTI E TRASFERIMENTI CORRENTI

2102	Altri trasferimenti correnti dallo Stato	51.385,10
2104	Contributo per gli interventi dei comuni e delle province ex sviluppo	4.024,34
2304	Trasferimenti correnti dalla Regione/Provincia autonoma per funzioni in	2.111,95
		51.385,10
		4.024,34
		2.111,95

2511	Trasferimenti correnti da comuni	10.500,00	10.500,00
2521	Trasferimenti correnti da comunità montane	3.300,94	3.300,94
2559	Trasferimenti correnti da Consorzi	300,00	300,00
2599	Trasferimenti correnti da altri enti del settore pubblico	615,25	615,25

TITOLO 30: ENTRATE EXTRATRIBUTARIE **271.622,96**

3101	Diritti di segreteria e rogito	33.577,12	33.577,12
3103	Altri diritti	815,00	815,00
3116	Proventi da impianti sportivi	6.100,00	6.100,00
3124	Proventi da trasporti funebri, pompe funebri, illuminazione votiva	19.888,47	19.888,47
3132	Sanzioni amministrative, ammende, oblazioni	6.721,08	6.721,08
3202	Fitti attivi da fabbricati	8.555,00	8.555,00
3210	Canoni per concessioni spazi e aree pubbliche	112.458,04	112.458,04
3223	Altri proventi da altri beni materiali	32.862,35	32.862,35
3322	Interessi da altri soggetti per finanziamenti a medio-lungo termine	3,83	3,83
3324	Interessi da altri soggetti per depositi	527,10	527,10
3327	Interessi moratori da imprese	679,83	679,83
3502	Canoni da imprese e da soggetti privati	2.666,86	2.666,86
3512	Proventi diversi da enti del settore pubblico	2.148,36	2.148,36
3513	Proventi diversi da imprese	1.829,32	1.829,32
3516	Recuperi vari	41.411,60	41.411,60
3518	Proventi diversi da famiglie	1.379,00	1.379,00
		237.671,16	237.671,16

TITOLO 40: ENTRATE DERIVANTI DA ALIENAZIONI, DA TRASFERIMENTI DI CAPITALE E DA RISCOSSIONE DI CREDITI

4302	Trasferimenti di capitale dalla Regione/Provincia autonoma con vincolo di	80.098,23	80.098,23
4303	Altri trasferimenti di capitale con vincolo di destinazione	111.902,05	111.902,05
4470	Trasferimenti di capitale da Consorzi	12.000,00	12.000,00
4501	Entrate da permessi di costruire	33.670,88	33.670,88
		81.155,71	81.155,71

TITOLO 60: ENTRATE DA SERVIZI PER CONTO DI TERZI

6101	Ritenute previdenziali e assistenziali al personale	16.171,98	16.171,98
6201	Ritenute erariali	49.557,01	49.557,01
6501	Rimborso spese per servizi per conto di terzi	1.772,47	1.772,47
6502	Rimborsi spese elettorali a carico di altre amministrazioni	13.654,25	13.654,25

INCASSI DA REGOLARIZZARE

		0,00	0,00
9999	ALTRI INCASSI DA REGOLARIZZARE (riscossioni codificate dal	0,00	0,00

TOTALE GENERALE

1.550.508,44 **1.550.508,44**

Ente Codice 000727333
Ente Descrizione COMUNE DI PIAZZA BREMBANA
Categoria Province - Comuni - Citta' metropolitane - Unioni di Comuni
Sotto Categoria COMUNI
Periodo ANNUALE 2014
Prospetto PAGAMENTI PER CODICI GESTIONALI
Tipo Report Semplice
Data ultimo aggiornamento 12-feb-2015
Data stampa 16-feb-2015
Importi in EURO

000727333 - COMUNE DI PIAZZA BREMBANA

Importo nel periodo
Importo a tutto il periodo

TITOLO 10: SPESE CORRENTI

	Importo nel periodo	Importo a tutto il periodo
1101	130.141,24	130.141,24
1102	2.532,02	2.532,02
1103	22.379,83	22.379,83
1111	38.635,08	38.635,08
1113	3.536,25	3.536,25
1201	4.899,34	4.899,34
1202	5.036,02	5.036,02
1203	2.274,68	2.274,68
1204	1.854,80	1.854,80
1205	2.925,27	2.925,27
1208	200,00	200,00
1210	5.078,21	5.078,21
1212	10.570,42	10.570,42
1303	123.746,50	123.746,50
1304	5.823,38	5.823,38
1306	23.198,21	23.198,21
1307	304,51	304,51
1311	1.598,20	1.598,20
1312	3.382,27	3.382,27
1313	34.905,60	34.905,60
	958.418,02	958.418,02

1314	Servizi ausiliari e spese di pulizia	7.671,73	7.671,73
1315	Utenze e canoni per telefonia e reti di trasmissione	5.907,80	5.907,80
1316	Utenze e canoni per energia elettrica	79.484,54	79.484,54
1318	Utenze e canoni per riscaldamento	38.000,23	38.000,23
1322	Spese postali	700,00	700,00
1323	Assicurazioni	9.866,00	9.866,00
1325	Spese per gli organi istituzionali dell'ente - Indennità	37.244,44	37.244,44
1326	Spese per gli organi istituzionali dell'ente - Rimborsi	697,45	697,45
1327	Buoni pasto e mensa per il personale	4.486,99	4.486,99
1329	Assistenza informatica e manutenzione software	4.472,04	4.472,04
1330	Trattamento di missione e rimborsi spese viaggi	9.404,13	9.404,13
1331	Spese per liti (patrocinio legale)	1.858,98	1.858,98
1332	Altre spese per servizi	76.145,76	76.145,76
1336	Organismi e altre Commissioni istituiti presso l'ente	381,00	381,00
1511	Trasferimenti correnti a province	3.827,69	3.827,69
1521	Trasferimenti correnti a comuni	33.711,27	33.711,27
1531	Trasferimenti correnti a comunità montane	26.835,76	26.835,76
1569	Trasferimenti correnti a altri enti del settore pubblico	8.809,91	8.809,91
1581	Trasferimenti correnti a famiglie	12.488,34	12.488,34
1582	Trasferimenti correnti a istituzioni sociali private	36.860,00	36.860,00
1583	Trasferimenti correnti ad altri	6.541,32	6.541,32
1601	Interessi passivi a Cassa depositi e prestiti - gestione Tesoro	25.853,66	25.853,66
1602	Interessi passivi a Cassa depositi e prestiti - gestione CDP spa	63.170,55	63.170,55
1701	IRAP	16.215,44	16.215,44
1716	Altri tributi	3.796,58	3.796,58
1802	Altri oneri straordinari della gestione corrente	8.049,84	8.049,84
1807	Restituzione di tributi ai contribuenti	12.914,74	12.914,74
		204.680,07	204.680,07

TITOLO 20: SPESE IN CONTO CAPITALE

2102	Vie di comunicazione ed infrastrutture connesse	25.707,00	25.707,00
2103	Infrastrutture idrauliche	70.413,89	70.413,89
2107	Altre infrastrutture	37.751,98	37.751,98
2108	Opere per la sistemazione del suolo	59.807,20	59.807,20
2731	Trasferimenti in conto capitale a comunità montane	1.000,00	1.000,00
2792	Trasferimenti in conto capitale a istituzioni sociali private	10.000,00	10.000,00
		204.680,07	204.680,07

TITOLO 30: SPESE PER RIMBORSO DI PRESTITI**128.792,69****128.792,69**

3301	Rimborso mutui a Cassa depositi e prestiti - gestione Tesoro	30.429,69	30.429,69
3302	Rimborso mutui a Cassa depositi e prestiti - gestione CDP spa	42.663,14	42.663,14
3311	Rimborso mutui e prestiti ad enti del settore pubblico	55.699,86	55.699,86

TITOLO 40: SPESE DA SERVIZI PER CONTO DI TERZI**73.773,46****73.773,46**

4101	Ritenute previdenziali e assistenziali al personale	16.171,98	16.171,98
4201	Ritenute erariali	49.557,01	49.557,01
4502	Spese per consultazioni elettorali a carico di altre amministrazioni	6.272,00	6.272,00
4503	Altre spese per servizi per conto di terzi	1.772,47	1.772,47

PAGAMENTI DA REGOLARIZZARE**0,00****0,00**

9999	ALTRI PAGAMENTI DA REGOLARIZZARE (pagamenti codificati dal	0,00	0,00
------	--	------	------

TOTALE GENERALE**1.365.664,24****1.365.664,24**

Ente Codice 000727333
Ente Descrizione COMUNE DI PIAZZA BREMBANA
Categoria Province - Comuni - Citta' metropolitane - Unioni di Comuni
Sotto Categoria COMUNI
Periodo ANNUALE 2014
Prospetto PAGAMENTI PER CODICI GESTIONALI
Tipo Report Semplice
Data ultimo aggiornamento 12-feb-2015
Data stampa 16-feb-2015
Importi in EURO

000727333 - COMUNE DI PIAZZA BREMBANA

		Importo nel periodo	Importo a tutto il periodo
TITOLO 10: SPESE CORRENTI		958.418,02	958.418,02
1101	Competenze fisse per il personale a tempo indeterminato	130.141,24	130.141,24
1102	Straordinario per il personale tempo indeterminato	2.532,02	2.532,02
1103	Altre competenze ed indennità accessorie per il personale a tempo	22.379,83	22.379,83
1111	Contributi obbligatori per il personale	38.635,08	38.635,08
1113	Contributi per indennità di fine servizio e accantonamenti TFR	3.536,25	3.536,25
1201	Carta, cancelleria e stampati	4.899,34	4.899,34
1202	Carburanti, combustibili e lubrificanti	5.036,02	5.036,02
1203	Materiale informatico	2.274,68	2.274,68
1204	Materiale e strumenti tecnico-specialistici	1.854,80	1.854,80
1205	Pubblicazioni, giornali e riviste	2.925,27	2.925,27
1208	Equipaggiamenti e vestiario	200,00	200,00
1210	Altri materiali di consumo	5.078,21	5.078,21
1212	Materiali e strumenti per manutenzione	10.570,42	10.570,42
1303	Contratti di servizio per smaltimento rifiuti	123.746,50	123.746,50
1304	Contratti di servizio per riscossione tributi	5.823,38	5.823,38
1306	Altri contratti di servizio	23.198,21	23.198,21
1307	Incarichi professionali	304,51	304,51
1311	Manutenzione ordinaria e riparazioni di immobili	1.598,20	1.598,20
1312	Manutenzione ordinaria e riparazioni di automezzi	3.382,27	3.382,27
1313	Altre spese di manutenzione ordinaria e riparazioni	34.905,60	34.905,60

1314	Servizi ausiliari e spese di pulizia	7.671,73	7.671,73	7.671,73
1315	Utenze e canoni per telefonia e reti di trasmissione	5.907,80	5.907,80	5.907,80
1316	Utenze e canoni per energia elettrica	79.484,54	79.484,54	79.484,54
1318	Utenze e canoni per riscaldamento	38.000,23	38.000,23	38.000,23
1322	Spese postali	700,00	700,00	700,00
1323	Assicurazioni	9.866,00	9.866,00	9.866,00
1325	Spese per gli organi istituzionali dell'ente - Indennità	37.244,44	37.244,44	37.244,44
1326	Spese per gli organi istituzionali dell'ente - Rimborsi	697,45	697,45	697,45
1327	Buoni pasto e mensa per il personale	4.486,99	4.486,99	4.486,99
1329	Assistenza informatica e manutenzione software	4.472,04	4.472,04	4.472,04
1330	Trattamento di missione e rimborsi spese viaggi	9.404,13	9.404,13	9.404,13
1331	Spese per liti (patrocinio legale)	1.858,98	1.858,98	1.858,98
1332	Altre spese per servizi	76.145,76	76.145,76	76.145,76
1336	Organismi e altre Commissioni istituiti presso l'ente	381,00	381,00	381,00
1511	Trasferimenti correnti a province	3.827,69	3.827,69	3.827,69
1521	Trasferimenti correnti a comuni	33.711,27	33.711,27	33.711,27
1531	Trasferimenti correnti a comunità montane	26.835,76	26.835,76	26.835,76
1569	Trasferimenti correnti a altri enti del settore pubblico	8.809,91	8.809,91	8.809,91
1581	Trasferimenti correnti a famiglie	12.488,34	12.488,34	12.488,34
1582	Trasferimenti correnti a istituzioni sociali private	36.860,00	36.860,00	36.860,00
1583	Trasferimenti correnti ad altri	6.541,32	6.541,32	6.541,32
1601	Interessi passivi a Cassa depositi e prestiti - gestione Tesoro	25.853,66	25.853,66	25.853,66
1602	Interessi passivi a Cassa depositi e prestiti - gestione CDP spa	63.170,55	63.170,55	63.170,55
1701	IRAP	16.215,44	16.215,44	16.215,44
1716	Altri tributi	3.796,58	3.796,58	3.796,58
1802	Altri oneri straordinari della gestione corrente	8.049,84	8.049,84	8.049,84
1807	Restituzione di tributi ai contribuenti	12.914,74	12.914,74	12.914,74

TITOLO 20: SPESE IN CONTO CAPITALE

204.680,07

204.680,07

2102	Vie di comunicazione ed infrastrutture connesse	25.707,00	25.707,00	25.707,00
2103	Infrastrutture idrauliche	70.413,89	70.413,89	70.413,89
2107	Altre infrastrutture	37.751,98	37.751,98	37.751,98
2108	Opere per la sistemazione del suolo	59.807,20	59.807,20	59.807,20
2731	Trasferimenti in conto capitale a comunità montane	1.000,00	1.000,00	1.000,00
2792	Trasferimenti in conto capitale a istituzioni sociali private	10.000,00	10.000,00	10.000,00

TITOLO 30: SPESE PER RIMBORSO DI PRESTITI

	128.792,69		128.792,69
3301	Rimborso mutui a Cassa depositi e prestiti - gestione Tesoro	30.429,69	30.429,69
3302	Rimborso mutui a Cassa depositi e prestiti - gestione CDP spa	42.663,14	42.663,14
3311	Rimborso mutui e prestiti ad enti del settore pubblico	55.699,86	55.699,86

TITOLO 40: SPESE DA SERVIZI PER CONTO DI TERZI

	73.773,46		73.773,46
4101	Ritenute previdenziali e assistenziali al personale	16.171,98	16.171,98
4201	Ritenute erariali	49.557,01	49.557,01
4502	Spese per consultazioni elettorali a carico di altre amministrazioni	6.272,00	6.272,00
4503	Altre spese per servizi per conto di terzi	1.772,47	1.772,47

PAGAMENTI DA REGOLARIZZARE


	0,00		0,00
9999	ALTRI PAGAMENTI DA REGOLARIZZARE (pagamenti codificati dal	0,00	0,00

TOTALE GENERALE**1.365.664,24 1.365.664,24**

ESERCIZIO FINANZIARIO 2014

QUADRO RIASSUNTIVO DELLA GESTIONE DI CASSA

	C O N T O		T O T A L E
	RESIDUI	COMPETENZA	
FONDO DI CASSA AL I GENNAIO			611.476,00
RISCOSSIONI (+)	372.802,68	1.177.705,76	1.550.508,44
PAGAMENTI (-)	295.206,30	1.070.457,94	1.365.664,24
DIFFERENZA			796.320,20
PAGAMENTI PER AZIONI ESECUTIVE (-)			0,00
FONDO DI CASSA AL 31 DICEMBRE 2014			796.320,20



ANNOTAZIONI DEL TESORIERE

COMUNE DI PIAZZA BREMBANA
(PROVINCIA DI BERGAMO)

(0000350/0035001)

ESERCIZIO FINANZIARIO 2014

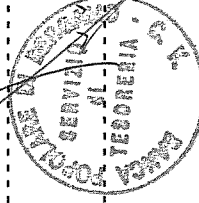
CONCORDANZA CON LA TESORERIA PROVINCIALE

FONDO DI CASSA AL 31 DICEMBRE 2014	E.	796.320,20
	(-)	118,50
	(+)	81.509,06
DISPONIBILITA PRESSO LA TESORERIA PROVINCIALE	E.	877.710,76

SI DICHIARA CHE SONO STATI RISPETTATI DURANTE L' ANNO 2014
I LIMITI IMPOSTI DALLA NORMATIVA SULLA TESORERIA UNICA



BERGAMO , LI 31/12/2014

IL TESORIERE
BANCA POPOLARE DI BERGAMO



ATTESTAZIONE

La sottoscritta BANCA POPOLARE DI BERGAMO, Tesoriere del COMUNE DI PIAZZA BREMBANA, attesta che lo spettabile Ente non ha usufruito dell'anticipazione di Tesoreria nell'esercizio finanziario 2014.


UBI < > Banca Popolare di Bergamo
Tesorerie Enti Bergamo


COMUNE DI PIAZZA BREMBANA

INDICATORI FINANZIARI ED ECONOMICI GENERALI - ESERCIZIO 2014

Pag. 1

		ANNO 2012	ANNO 2013	ANNO 2014
Autonomia finanziaria	Titolo I + Titolo III	1089886,90	1033122,81	1148055,79
	X 100			
	Titolo I + II + III	1128622,13	1139922,06	1205114,63
	RISULTATO	96,5679	90,6310	95,2653
Autonomia impositiva	Titolo I	828070,22	761401,56	843609,29
	X 100			
	Titolo I + II + III	1128622,13	1139922,06	1205114,63
	RISULTATO	73,3700	66,7942	70,0024
Pressione finanziaria	Titolo I + Titolo II	866805,45	868200,81	900668,13
	X 100			
	Popolazione	1205,00	1217,00	1230,00
	RISULTATO	71934,0622	71339,4256	73225,0512
Pressione tributaria	Titolo I	828070,22	761401,56	843609,29
	X 100			
	Popolazione	1205,00	1217,00	1230,00
	RISULTATO	687,1952	625,6381	685,8612
Intervento erariale	Trasferimenti statali	218288,62	86503,05	40680,70
	X 100			
	Popolazione	1205,00	1217,00	1230,00
	RISULTATO	181,1524	71,0789	33,0737
Intervento regionale	Trasferimenti regionali	6500,00	2857,16	2111,95
	X 100			
	Popolazione	1205,00	1217,00	1230,00
	RISULTATO	5,3942	2,3477	1,7170
Incidenza residui attivi	Totale residui attivi	939678,94	772264,94	596330,27
	X 100			
	Totale accertamenti di competenza	1759586,33	1428473,06	1371204,73
	RISULTATO	53,4034	54,0623	43,4895
Incidenza residui passivi	Totale residui passivi	1143724,51	996230,00	825339,89
	X 100			
	Totale impegni di competenza	1797567,37	1375267,21	1266111,13
	RISULTATO	63,6262	72,4390	65,1870
Indebitamento locale pro capite	Residui debiti mutui	1994806,42	1899675,84	1770883,24
	X 100			
	Popolazione	1205,00	1217,00	1230,00
	RISULTATO	1655,4410	1560,9497	1439,7425

		ANNO 2012	ANNO 2013	ANNO 2014
Velocita' riscossione entrate proprie	Riscossione Titolo I + III	733452,29	825519,45	960912,82
	Accertamenti Titolo I + III	1089886,90	1033122,81	1148055,79
	RISULTATO	0,6730	0,7991	0,8370
Rigidita' spesa corrente	Spese personale + Quote ammor.nto mutui X 100	301507,79	280655,22	329278,46
	Totale entrate Tit. I + II + III	1128622,13	1139922,06	1205114,63
	RISULTATO	26,7147	24,6206	27,3234
Velocita' di gestione spese correnti	Pagamenti Tit. I competenza	812715,67	799266,50	790777,59
	Impegni Tit. I competenza	1019903,94	991585,52	971266,90
	RISULTATO	0,7969	0,8060	0,8142
Redditivita' del patrimonio	Entrate patrimoniali X 100	162094,14	174430,61	190676,04
	Valore patrimoniale disponibile	377069,67	351477,32	344154,12
	RISULTATO	42,9878	49,6278	55,4043
Patrimonio pro capite	Valori beni patrimoniali indisponibili	1629709,28	1564284,82	1498860,36
	Popolazione	1205,00	1217,00	1230,00
	RISULTATO	1352,4558	1285,3614	1218,5857
Patrimonio pro capite	Valore beni patrimoniali disponibili	377069,67	351477,32	344154,12
	Popolazione	1205,00	1217,00	1230,00
	RISULTATO	312,9209	288,8063	279,8001
Patrimonio pro capite	Valore beni demaniali	2413164,19	2638520,40	2736830,52
	Popolazione	1205,00	1217,00	1230,00
	RISULTATO	2002,6259	2168,0529	2225,0655
Rapporto dipendenti / popolazione	Dipendenti	5,00	5,00	5,00
	Popolazione	1205,00	1217,00	1230,00
	RISULTATO	0,0041	0,0041	0,0041

		ANNO 2012	ANNO 2013	ANNO 2014
Congruita' dell' I.C.I	Proventi I.C.I.	0,00	0,00	0,00
	n. unita' immobiliari	0,00	0,00	0,00
	RISULTATO	0,00	0,00	0,00
	Proventi I.C.I.	0,00	0,00	0,00
	n. famiglie + n. imprese	0,00	0,00	0,00
	RISULTATO	0,00	0,00	0,00
	Proventi I.C.I. prima abitazione	0,00	0,00	0,00
	Totale proventi I.C.I	0,00	0,00	0,00
	RISULTATO	0,00	0,00	0,00
	Proventi I.C.I. altri fabbricati	0,00	0,00	0,00
	Totale proventi I.C.I	0,00	0,00	0,00
	RISULTATO	0,00	0,00	0,00
	Proventi I.C.I. terreni agricoli	0,00	0,00	0,00
	Totale proventi I.C.I	0,00	0,00	0,00
	RISULTATO	0,00	0,00	0,00
Proventi I.C.I. aree edificabili	0,00	0,00	0,00	
Totale proventi I.C.I	0,00	0,00	0,00	
RISULTATO	0,00	0,00	0,00	
Congruita' dell' I.C.I.A.P.	Provento I.C.I.A.P.	0,00	0,00	0,00
	Popolazione	1205,00	1217,00	1230,00
	RISULTATO	0,00	0,00	0,00
Congruita' della T.O.S.A.P.	T.O.S.A.P. passi carrai	44,00	44,00	44,00
	n. passi carrai	2,00	2,00	2,00
	RISULTATO	22,00	22,00	22,00
	Tasse occupazione suolo pubblico	16000,00	21470,70	16557,36
	mq. occupati	2013,19	2027,60	1913,74
	RISULTATO	7,95	10,59	8,65

		ANNO 2012	ANNO 2013	ANNO 2014
Congruita' della T.R.R.S.U.	n. iscritti a ruolo	1148,00	1141,00	1165,00
	----- X 100			
	n. famiglie + n. utenze commerciali	1564,00	1564,00	1564,00
	+ seconde case			
	RISULTATO	73,40	72,95	74,49

COMUNE DI PIAZZA BREMBANA

SERVIZI INDISPENSABILI per comuni ed unioni di comuni - ESERCIZIO 2014				
SERVIZIO	PARAMETRO DI EFFICACIA	ANNO 2012	ANNO 2013	ANNO 2014
1.Servizi connessi agli organi istituzionali	Numero addetti	0,0000	0,0000	0,0000
	Popolazione	1205,0000	1217,0000	1230,0000
	RISULTATO	0,0000	0,0000	0,0000
2.Ammministrazione generale, compreso servizio elettorale	Numero addetti	3,0000	3,0000	3,0000
	Popolazione	1205,0000	1217,0000	1230,0000
	RISULTATO	0,0025	0,0025	0,0024
3.Servizi connessi all'ufficio tecnico comunale	Domande evase	41,0000	48,0000	53,0000
	Domande presentate	41,0000	48,0000	53,0000
	RISULTATO	1,0000	1,0000	1,0000
4.Servizi di anagrafe e di stato civile	Numero addetti	1,0000	1,0000	1,0000
	Popolazione	1205,0000	1217,0000	1230,0000
	RISULTATO	0,0008	0,0008	0,0008
5.Servizio statistico	Numero addetti	0,0000	0,0000	0,0000
	Popolazione	1205,0000	1217,0000	1230,0000
	RISULTATO	0,0000	0,0000	0,0000
6.Servizi connessi con la giustizia				
7.Polizia locale e amministrativa	Numero addetti	2,0000	2,0000	1,0000
	Popolazione	1205,0000	1217,0000	1230,0000
	RISULTATO	0,0017	0,0016	0,0008
8.Servizio leva militare				
9.Protezione civile, pronto intervento e tutela della sicurezza pubblica	Numero addetti	0,0000	0,0000	0,0000
	Popolazione	1205,0000	1217,0000	1230,0000
	RISULTATO	0,0000	0,0000	0,0000

COMUNE DI PIAZZA BREMBANA

SERVIZI INDISPENSABILI per comuni ed unioni di comuni - ESERCIZIO 2014				
SERVIZIO	PARAMETRO DI EFFICACIA	ANNO 2012	ANNO 2013	ANNO 2014
10.Istruzione primaria e secondaria inferiore	Numero aule	16.0000	16.0000	16.0000
	Nr. studenti frequentanti	115.0000	115.0000	103.0000
	RISULTATO	0.1391	0.1391	0.1553
11.Servizi necroscopici e cimiteriali				
12.Acquedotto	Mc acqua erogata	0.0000	0.0000	0.0000
	Nr abitanti serviti	0.0000	0.0000	0.0000
	RISULTATO	0.0000	0.0000	0.0000
	Unita' imm.ri servite	0.0000	0.0000	0.0000
	Totale unita' imm.ri	0.0000	0.0000	0.0000
	RISULTATO	0.0000	0.0000	0.0000
13.Fognatura e depurazione	Unita' imm.ri servite	0.0000	0.0000	0.0000
	Totale unita' imm.ri	0.0000	0.0000	0.0000
	RISULTATO	0.0000	0.0000	0.0000
14.Nettezza urbana	Frequenza media settimanale di raccolta	3.0000	3.0000	3.0000
	7	7.0000	7.0000	7.0000
	RISULTATO	0.4286	0.4286	0.4286
	Unita' imm.ri servite	1291.0000	1291.0000	1291.0000
	Totale unita' imm.ri	1291.0000	1291.0000	1291.0000
	RISULTATO	1.0000	1.0000	1.0000
15.Viabilita' e illuminazione pubblica	Km strade illuminate	9.0000	9.0000	9.0000
	Totale Km strade	9.0000	9.0000	9.0000
	RISULTATO	1.0000	1.0000	1.0000

COMUNE DI PIAZZA BREMBANA

SERVIZI INDISPENSABILI per comuni ed unioni di comuni - ESERCIZIO 2014				
SERVIZIO	PARAMETRO DI EFFICIENZA	ANNO 2012	ANNO 2013	ANNO 2014
1.Servizi connessi agli organi istituzionali	Costo totale	32430,39	32329,14	27972,07
	Popolazione	1205,00	1217,00	1230,00
	RISULTATO	26,9132	26,5646	22,7415
2.Ammministrazione generale, compreso servizio elettorale	Costo totale	375646,00	362952,38	370355,01
	Popolazione	1205,00	1217,00	1230,00
	RISULTATO	311,7394	298,2353	301,1016
3.Servizi connessi all'ufficio tecnico comunale	Costo totale	23280,35	23344,47	14978,94
	Popolazione	1205,00	1217,00	1230,00
	RISULTATO	19,3198	19,1820	12,1780
4.Servizi di anagrafe e di stato civile	Costo totale	317,98	228,87	344,97
	Popolazione	1205,00	1217,00	1230,00
	RISULTATO	0,2639	0,1881	0,2805
5.Servizio statistico	Costo totale	0,00	0,00	0,00
	Popolazione	1205,00	1217,00	1230,00
	RISULTATO	0,0000	0,0000	0,0000
6.Servizi connessi con la giustizia	Costo totale	0,00	0,00	0,00
	Popolazione	1205,00	1217,00	1230,00
	RISULTATO	0,0000	0,0000	0,0000
7.Polizia locale e amministrativa	Costo totale	7000,00	8040,00	3726,00
	Popolazione	1205,00	1217,00	1230,00
	RISULTATO	5,8091	6,6064	3,0293
8.Servizio leva militare	Costo totale	0,00	0,00	0,00
	Popolazione	1205,00	1217,00	1230,00
	RISULTATO	0,0000	0,0000	0,0000
9.Protezione civile, pronto intervento e tutela della sicurezza pubblica	Costo totale	700,00	596,72	448,42
	Popolazione	1205,00	1217,00	1230,00
	RISULTATO	0,5809	0,4903	0,3646

COMUNE DI PIAZZA BREMBANA

SERVIZI INDISPENSABILI per comuni ed unioni di comuni - ESERCIZIO 2014				
SERVIZIO	PARAMETRO DI EFFICIENZA	ANNO 2012	ANNO 2013	ANNO 2014
10.Istruzione primaria e secondaria inferiore	Costo totale	54766,62	53226,76	48672,52
	Nr. studenti frequentanti	115,00	115,00	103,00
	RISULTATO	476,2315	462,8414	472,5487
11.Servizi necroscopici e cimiteriali	Costo totale	10445,49	10927,47	10393,67
	Popolazione	1205,00	1217,00	1230,00
	RISULTATO	8,6685	8,9790	8,4501
12.Acquedotto	Costo totale	0,00	0,00	0,00
	Mc acqua erogata	0,00	0,00	0,00
	RISULTATO	0,0000	0,0000	0,0000
13.Fognatura e depurazione	Costo totale	0,00	0,00	0,00
	Km rete fognaria	0,00	0,00	0,00
	RISULTATO	0,0000	0,0000	0,0000
14.Nettezza urbana	Costo totale	119907,00	130288,80	125985,17
	Q.li di rifiuti smaltiti	8201,18	8000,35	7700,65
	RISULTATO	14,6207	16,2854	16,3603
15.Viabilita' e illuminazione pubblica	Costo totale	144041,83	165825,45	148944,59
	Km strade illuminate	9,00	9,00	9,00
	RISULTATO	16004,6478	18425,0500	16549,3989

COMUNE DI PIAZZA BREMBANA

SERVIZI A DOMANDA INDIVIDUALE per comuni ed unioni di comuni - ESERCIZIO 2014				
SERVIZIO	PARAMETRO DI EFFICACIA	ANNO 2012	ANNO 2013	ANNO 2014
1.Alberghi, esclusi dormitori pubblici case di riposo e di ricovero	Domande soddisfatte	0,0000	0,0000	0,0000
	Domande presentate	0,0000	0,0000	0,0000
	RISULTATO	0,0000	0,0000	0,0000
2.Alberghi diurni e bagni pubblici	Domande soddisfatte	0,0000	0,0000	0,0000
	Domande presentate	0,0000	0,0000	0,0000
	RISULTATO	0,0000	0,0000	0,0000
3.Asili nido	Domande soddisfatte	0,0000	0,0000	0,0000
	Domande presentate	0,0000	0,0000	0,0000
	RISULTATO	0,0000	0,0000	0,0000
4.Convitti, campeggi, case per vacanze, ostelli	Domande soddisfatte	0,0000	0,0000	0,0000
	Domande presentate	0,0000	0,0000	0,0000
	RISULTATO	0,0000	0,0000	0,0000
5.Colonie e soggiorni stagionali, stabilimenti termali	Domande soddisfatte	0,0000	0,0000	0,0000
	Domande presentate	0,0000	0,0000	0,0000
	RISULTATO	0,0000	0,0000	0,0000
6.Corsi extrascolastici di insegnamento di arti, sport ed altre discipline,	Domande soddisfatte	0,0000	0,0000	0,0000
	Domande presentate	0,0000	0,0000	0,0000
	RISULTATO	0,0000	0,0000	0,0000
7.Giardini zoologici e botanici	Numero visitatori	0,0000	0,0000	0,0000
	Popolazione	0,0000	0,0000	0,0000
	RISULTATO	0,0000	0,0000	0,0000
8.Impianti sportivi	Numero impianti	2,0000	2,0000	2,0000
	Popolazione	1205,0000	1217,0000	1230,0000
	RISULTATO	0,0017	0,0016	0,0016
9.Mattatoi pubblici	Quintali carni macellate	0,0000	0,0000	0,0000
	Popolazione	0,0000	0,0000	0,0000
	RISULTATO	0,0000	0,0000	0,0000

COMUNE DI PIAZZA BREMBANA

SERVIZI A DOMANDA INDIVIDUALE per comuni ed unioni di comuni - ESERCIZIO 2014				
SERVIZIO	PARAMETRO DI EFFICACIA	ANNO 2012	ANNO 2013	ANNO 2014
10.Mense	Domande soddisfatte	0.0000	0.0000	0.0000
	Domande presentate	0.0000	0.0000	0.0000
	RISULTATO	0.0000	0.0000	0.0000
11.Mense scolastiche	Domande soddisfatte	0.0000	0.0000	0.0000
	Domande presentate	0.0000	0.0000	0.0000
	RISULTATO	0.0000	0.0000	0.0000
12.Mercati e fiere attrezzate				
13.Pesa pubblica				
14.Servizi turistici diversi: stabilimenti balneri, approdi turistici e simili				
15.Spurgo pozzi neri	Domande soddisfatte	0.0000	0.0000	0.0000
	Domande presentate	0.0000	0.0000	0.0000
	RISULTATO	0.0000	0.0000	0.0000
16.Teatri	Numero spettatori	0.0000	0.0000	0.0000
	Nr. posti disponibili X nr. rappresentazioni	0.0000	0.0000	0.0000
	RISULTATO	0.0000	0.0000	0.0000
17.Musei, pinacoteche, gallerie e mostre	Numero visitatori	0.0000	0.0000	0.0000
	Numero istituzioni	0.0000	0.0000	0.0000
	RISULTATO	0.0000	0.0000	0.0000
18.Spettacoli				

COMUNE DI PIAZZA BREMBANA

SERVIZI A DOMANDA INDIVIDUALE per comuni ed unioni di comuni - ESERCIZIO 2014				
SERVIZIO	PARAMETRO DI EFFICACIA	ANNO 2012	ANNO 2013	ANNO 2014
19. Trasporti di carni macellate				
20. Trasporti funebri, pompe funebri e illuminazioni votive	Domande soddisfatte	10,0000	0,0000	0,0000
	Domande presentate	10,0000	0,0000	0,0000
	RISULTATO	1,0000	0,0000	0,0000
21. Uso di locali adibiti stabilmente ed esclusivamente a riunioni non	Domande soddisfatte	0,0000	0,0000	0,0000
	Domande presentate	0,0000	0,0000	0,0000
	RISULTATO	0,0000	0,0000	0,0000
22. Altri servizi	Domande soddisfatte	0,0000	0,0000	0,0000
	Domande presentate	0,0000	0,0000	0,0000
	RISULTATO	0,0000	0,0000	0,0000

COMUNE DI PIAZZA BREMBANA

SERVIZI A DOMANDA INDIVIDUALE per comuni ed unioni di comuni - ESERCIZIO 2014

SERVIZIO	PARAMETRO DI EFFICIENZA	ANNO 2012	ANNO 2013	ANNO 2014
1. Alberghi, esclusi dormitori pubblici case di riposo e di ricovero	Costo totale	0,0000	0,0000	0,0000
	Numero utenti	0,0000	0,0000	0,0000
	RISULTATO	0,0000	0,0000	0,0000
2. Alberghi diurni e bagni pubblici	Costo totale	0,0000	0,0000	0,0000
	Numero utenti	0,0000	0,0000	0,0000
	RISULTATO	0,0000	0,0000	0,0000
3. Asili nido	Costo totale	0,0000	0,0000	0,0000
	Nr. bambini frequentanti	0,0000	0,0000	0,0000
	RISULTATO	0,0000	0,0000	0,0000
4. Convitti, campeggi, case per vacanze, ostelli	Costo totale	0,0000	0,0000	0,0000
	Numero utenti	0,0000	0,0000	0,0000
	RISULTATO	0,0000	0,0000	0,0000
5. Colonie e soggiorni stagionali, stabilimenti termali	Costo totale	0,0000	0,0000	0,0000
	Numero utenti	0,0000	0,0000	0,0000
	RISULTATO	0,0000	0,0000	0,0000
6. Corsi extrascolastici di insegnamento di arti, sport ed altre discipline.	Costo totale	0,0000	0,0000	0,0000
	Numero iscritti	0,0000	0,0000	0,0000
	RISULTATO	0,0000	0,0000	0,0000
7. Giardini zoologici e botanici	Costo totale	0,0000	0,0000	0,0000
	Totale mq superficie	0,0000	0,0000	0,0000
	RISULTATO	0,0000	0,0000	0,0000
8. Impianti sportivi	Costo totale	61377,8100	59756,9400	65861,2900
	Numero utenti	120,0000	120,0000	120,0000
	RISULTATO	511,4818	497,9745	548,8441
9. Mattatoi pubblici	Costo totale	0,0000	0,0000	0,0000
	Quintali carni macellate	0,0000	0,0000	0,0000
	RISULTATO	0,0000	0,0000	0,0000

COMUNE DI PIAZZA BREMBANA

SERVIZI A DOMANDA INDIVIDUALE per comuni ed unioni di comuni - ESERCIZIO 2014				
SERVIZIO	PARAMETRO DI EFFICIENZA	ANNO 2012	ANNO 2013	ANNO 2014
10.Mense	Costo totale	0,0000	0,0000	0,0000
	Numero pasti offerti	0,0000	0,0000	0,0000
	RISULTATO	0,0000	0,0000	0,0000
11.Mense scolastiche	Costo totale	0,0000	0,0000	0,0000
	Numero pasti offerti	0,0000	0,0000	0,0000
	RISULTATO	0,0000	0,0000	0,0000
12.Mercati e fiere attrezzate	Costo totale	0,0000	0,0000	0,0000
	Mq superficie occupata	0,0000	0,0000	0,0000
	RISULTATO	0,0000	0,0000	0,0000
13.Pesa pubblica	Costo totale	0,0000	0,0000	0,0000
	Numero servizi resi	0,0000	0,0000	0,0000
	RISULTATO	0,0000	0,0000	0,0000
14.Servizi turistici diversi: stabilimenti balneri, approdi turistici e simili	Costo totale	0,0000	0,0000	0,0000
	Popolazione	0,0000	0,0000	0,0000
	RISULTATO	0,0000	0,0000	0,0000
15.Spurgo pozzi neri	Costo totale	0,0000	0,0000	0,0000
	Numero interventi	0,0000	0,0000	0,0000
	RISULTATO	0,0000	0,0000	0,0000
16.Teatri	Costo totale	0,0000	0,0000	0,0000
	Numero spettatori	0,0000	0,0000	0,0000
	RISULTATO	0,0000	0,0000	0,0000
17.Musei, pinacoteche, gallerie e mostre	Costo totale	0,0000	0,0000	0,0000
	Numero visitatori	0,0000	0,0000	0,0000
	RISULTATO	0,0000	0,0000	0,0000
18.Spettacoli				

COMUNE DI PIAZZA BREMBANA

SERVIZI A DOMANDA INDIVIDUALE per comuni ed unioni di comuni - ESERCIZIO 2014				
SERVIZIO	PARAMETRO DI EFFICIENZA	ANNO 2012	ANNO 2013	ANNO 2014
19. Trasporti di carni macellate	Costo totale	0,0000	0,0000	0,0000
	Quintali carni macellate	0,0000	0,0000	0,0000
	RISULTATO	0,0000	0,0000	0,0000
20. Trasporti funebri, pompe funebri e illuminazioni votive	Costo totale	4500,0000	0,0000	0,0000
	Nr. servizi prestati	535,0000	0,0000	0,0000
	RISULTATO	8,4112	0,0000	0,0000
21. Uso di locali adibiti stabilmente ed esclusivamente a riunioni non	Costo totale	0,0000	0,0000	0,0000
	Nr. giorni d'utilizzo	0,0000	0,0000	0,0000
	RISULTATO	0,0000	0,0000	0,0000
22. Altri servizi	Costo totale	0,0000	0,0000	0,0000
	Numero utenti	0,0000	0,0000	0,0000
	RISULTATO	0,0000	0,0000	0,0000

COMUNE DI PIAZZA BREMBANA

SERVIZI A DOMANDA INDIVIDUALE per comuni ed unioni di comuni - ESERCIZIO 2014				
SERVIZIO	PROVENTI	ANNO 2012	ANNO 2013	ANNO 2014
1.Alberghi, esclusi dormitori pubblici case di riposo e di ricovero	Provento totale	0,0000	0,0000	0,0000
	Numero utenti	0,0000	0,0000	0,0000
	RISULTATO	0,0000	0,0000	0,0000
2.Alberghi diurni e bagni pubblici	Provento totale	0,0000	0,0000	0,0000
	Numero utenti	0,0000	0,0000	0,0000
	RISULTATO	0,0000	0,0000	0,0000
3.Asili nido	Provento totale	0,0000	0,0000	0,0000
	Nr. bambini frequentanti	0,0000	0,0000	0,0000
	RISULTATO	0,0000	0,0000	0,0000
4.Convitti, campeggi, case per vacanze, ostelli	Provento totale	0,0000	0,0000	0,0000
	Numero utenti	0,0000	0,0000	0,0000
	RISULTATO	0,0000	0,0000	0,0000
5.Colonie e soggiorni stagionali, stabilimenti termali	Provento totale	0,0000	0,0000	0,0000
	Numero utenti	0,0000	0,0000	0,0000
	RISULTATO	0,0000	0,0000	0,0000
6.Corsi extrascolastici di insegnamento di arti, sport ed altre discipline.	Provento totale	0,0000	0,0000	0,0000
	Numero iscritti	0,0000	0,0000	0,0000
	RISULTATO	0,0000	0,0000	0,0000
7.Giardini zoologici e botanici	Provento totale	0,0000	0,0000	0,0000
	Numero visitatori	0,0000	0,0000	0,0000
	RISULTATO	0,0000	0,0000	0,0000
8.Impianti sportivi	Provento totale	6050,0000	6060,0000	6100,0000
	Numero utenti	120,0000	120,0000	120,0000
	RISULTATO	50,4167	50,5000	50,8333
9.Mattatoi pubblici	Provento totale	0,0000	0,0000	0,0000
	Quintali carni macellate	0,0000	0,0000	0,0000
	RISULTATO	0,0000	0,0000	0,0000

COMUNE DI PIAZZA BREMBANA

SERVIZI A DOMANDA INDIVIDUALE per comuni ed unioni di comuni - ESERCIZIO 2014				
SERVIZIO	PROVENTI	ANNO 2012	ANNO 2013	ANNO 2014
10.Mense	Provento totale	0.0000	0.0000	0.0000
	Numero pasti offerti	0.0000	0.0000	0.0000
	RISULTATO	0.0000	0.0000	0.0000
11.Mense scolastiche	Provento totale	0.0000	0.0000	0.0000
	Numero pasti offerti	0.0000	0.0000	0.0000
	RISULTATO	0.0000	0.0000	0.0000
12.Mercati e fiere attrezzate	Provento totale	0.0000	0.0000	0.0000
	Mq superficie occupata	0.0000	0.0000	0.0000
	RISULTATO	0.0000	0.0000	0.0000
13.Pesa pubblica	Provento totale	0.0000	0.0000	0.0000
	Numero servizi resi	0.0000	0.0000	0.0000
	RISULTATO	0.0000	0.0000	0.0000
14.Servizi turistici diversi: stabilimenti balneri, approdi turistici e simili	Provento totale	0.0000	0.0000	0.0000
	Popolazione	0.0000	0.0000	0.0000
	RISULTATO	0.0000	0.0000	0.0000
15.Spurgo pozzi neri	Provento totale	0.0000	0.0000	0.0000
	Numero interventi	0.0000	0.0000	0.0000
	RISULTATO	0.0000	0.0000	0.0000
16.Teatri	Provento totale	0.0000	0.0000	0.0000
	Numero spettatori	0.0000	0.0000	0.0000
	RISULTATO	0.0000	0.0000	0.0000
17.Musei, pinacoteche, gallerie e mostre	Provento totale	0.0000	0.0000	0.0000
	Numero visitatori	0.0000	0.0000	0.0000
	RISULTATO	0.0000	0.0000	0.0000
18.Spettacoli	Provento totale	0.0000	0.0000	0.0000
	Numero spettacoli	0.0000	0.0000	0.0000
	RISULTATO	0.0000	0.0000	0.0000

COMUNE DI PIAZZA BREMBANA

SERVIZI A DOMANDA INDIVIDUALE per comuni ed unioni di comuni - ESERCIZIO 2014				
SERVIZIO	PROVENTI	ANNO 2012	ANNO 2013	ANNO 2014
19. Trasporti di carni macellate	Provento totale	0,0000	0,0000	0,0000
	Quintali carni macellate	0,0000	0,0000	0,0000
	RISULTATO	0,0000	0,0000	0,0000
20. Trasporti funebri, pompe funebri e illuminazioni votive	Provento totale	14300,0000	0,0000	0,0000
	Nr. servizi resi	535,0000	0,0000	0,0000
	RISULTATO	26,7290	0,0000	0,0000
21. Uso di locali adibiti stabilmente ed esclusivamente a riunioni non	Provento totale	0,0000	0,0000	0,0000
	Nr. giorni di utilizzo	0,0000	0,0000	0,0000
	RISULTATO	0,0000	0,0000	0,0000
22. Altri servizi	Provento totale	0,0000	0,0000	0,0000
	Numero utenti	0,0000	0,0000	0,0000
	RISULTATO	0,0000	0,0000	0,0000

COMUNE DI PIAZZA BREMBANA
SINTESI DELLE ENTRATE - CONTO DEL BILANCIO ESERCIZIO 2014

Pag. 1

		RESIDUI CONSER- E STANZIAMENTI DEFINITIVI DI BILANCIO	ACCERTAMENTI	CONTO DEL TESORIERE RISCOSSIONI	RESIDUI DA RIPORTARE	
Avanzo di Amministrazione		30.000,00	=====	=====	=====	
Fondo iniziale di cassa		611.476,00	=====	=====	=====	
Titolo I - Entrate tributarie						
Categoria 1 Imposte	RS	111.700,79	106.808,94	106.808,94	0,00	
	CP	582.950,00	583.067,39	492.077,14	90.990,25	
Categoria 2 Tasse	RS	18.925,50	29.431,51	29.431,51	0,00	
	CP	195.464,00	193.021,36	180.256,51	12.764,85	
Categoria 3 Tributi speciali ed altre entrate tributarie proprie	RS	14.021,60	14.021,60	11.726,39	2.295,21	
	CP	67.553,00	67.520,54	67.520,54	0,00	
TOTALE TITOLO I		RS	144.647,89	150.262,05	147.966,84	2.295,21
		CP	845.967,00	843.609,29	739.854,19	103.755,10
Titolo II - Entrate derivanti da contributi e trasferimenti correnti dello Stato, della regione e di altri enti						
Categoria 1 Contributi e trasferimenti correnti dallo Stato	RS	16.899,09	16.884,74	16.884,74	0,00	
	CP	33.551,00	40.680,70	38.524,70	2.156,00	
Categoria 2 Contributi e trasferimenti correnti dalla Regione	RS	0,00	0,00	0,00	0,00	
	CP	0,00	0,00	0,00	0,00	
Categoria 3 Contributi e trasferimenti dalla Regione per Funzioni Delegate	RS	0,00	0,00	0,00	0,00	
	CP	7.540,00	2.111,95	2.111,95	0,00	
Categoria 4 Contributi e trasferimenti da parte di organismi comunitari ed internazionali	RS	0,00	0,00	0,00	0,00	
	CP	0,00	0,00	0,00	0,00	
Categoria 5 Contributi e trasferimenti correnti da altri enti del settore pubblico	RS	4.850,00	4.650,00	4.650,00	0,00	
	CP	16.317,00	14.266,19	10.066,19	4.200,00	
TOTALE TITOLO II		RS	21.749,09	21.534,74	21.534,74	0,00
		CP	57.408,00	57.058,84	50.702,84	6.356,00
Titolo III - Entrate extratributarie						
Categoria 1 Proventi dei servizi pubblici	RS	9.869,34	9.827,14	9.827,14	0,00	
	CP	64.004,00	62.886,53	57.274,53	5.612,00	
Categoria 2 Proventi dei beni dell'ente	RS	91.530,10	92.064,82	34.137,35	57.927,47	
	CP	199.079,00	190.676,04	119.738,04	70.938,00	
Categoria 3 Interessi su anticipazioni e crediti	RS	527,10	1.206,93	1.206,93	0,00	
	CP	300,00	119,40	3,83	115,57	
Categoria 4 Utili netti delle aziende speciali e partecipate, dividendi di societa'	RS	0,00	0,00	0,00	0,00	
	CP	0,00	0,00	0,00	0,00	
Categoria 5 Proventi diversi	RS	5.398,90	5.392,91	5.392,91	0,00	
	CP	53.210,00	50.764,53	44.042,23	6.722,30	
TOTALE TITOLO III		RS	107.325,44	108.491,80	50.564,33	57.927,47
		CP	316.593,00	304.446,50	221.058,63	83.387,87

COMUNE DI PIAZZA BREMBANA
SINTESI DELLE ENTRATE - CONTO DEL BILANCIO ESERCIZIO 2014

Pag.

		RESIDUI CONSER. E STANZIAMENTI DEFINITIVI DI BILANCIO	ACCERTAMENTI	CONTO DEL TESORIERE RISCOSSIONI	RESIDUI DA RIPORTARE
----- ----- ----- ----- ----- -----					
Titolo IV - Entrate derivanti da alienazioni, da trasferimen ti di capitale e da riscossioni di crediti					
Categoria 1 Alienazione di beni patrimoniali	RS	0,00	0,00	0,00	0,00
	CP	0,00	0,00	0,00	0,00
Categoria 2 Trasferimenti di capitale dallo Stato	RS	0,00	0,00	0,00	0,00
	CP	0,00	0,00	0,00	0,00
Categoria 3 Trasferimenti di capitale dalla Regione	RS	485.449,60	482.252,47	144.154,52	338.097,95
	CP	88.000,00	47.845,76	47.845,76	0,00
Categoria 4 Trasferimenti di capitale di altri enti del s ettore pubblico	RS	0,00	0,00	0,00	0,00
	CP	40.000,00	12.000,00	12.000,00	0,00
Categoria 5 Trasferimenti di capitale di altri soggetti	RS	0,00	0,00	0,00	0,00
	CP	75.532,00	33.670,88	33.670,88	0,00
Categoria 6 Riscossione di crediti	RS	0,00	0,00	0,00	0,00
	CP	0,00	0,00	0,00	0,00
TOTALE TITOLO IV	RS	485.449,60	482.252,47	144.154,52	338.097,95
	CP	203.532,00	93.516,64	93.516,64	0,00
----- ----- ----- ----- ----- -----					
Titolo V - Entrate derivanti da accensioni di prestiti					
Categoria 1 Anticipazioni di cassa	RS	0,00	0,00	0,00	0,00
	CP	200.000,00	0,00	0,00	0,00
Categoria 2 Finanziamenti a breve termine	RS	0,00	0,00	0,00	0,00
	CP	0,00	0,00	0,00	0,00
Categoria 3 Assunzione di mutui e prestiti	RS	0,00	0,00	0,00	0,00
	CP	105.000,00	0,00	0,00	0,00
Categoria 4 Emissione di prestiti obbligazionari	RS	0,00	0,00	0,00	0,00
	CP	0,00	0,00	0,00	0,00
TOTALE TITOLO V	RS	0,00	0,00	0,00	0,00
	CP	305.000,00	0,00	0,00	0,00
----- ----- ----- ----- ----- -----					
Titolo VI - Entrate da servizi per conto di terzi	RS	13.092,92	13.092,92	8.582,25	4.510,67
	CP	138.000,00	72.573,46	72.573,46	0,00
----- ----- ----- ----- ----- -----					
TOTALE GENERALE DELLE ENTRATE	RS	772.264,94	775.633,98	372.802,68	402.831,30
	CP	1.896.500,00	1.371.204,73	1.177.705,76	193.498,97
----- ----- ----- ----- ----- -----					

		RESIDUI CONSERVATI E STANZIAMENTI DEFINITIVI DI BILANCIO	IMPEGNI	CONTO DEL TESORIERE PAGAMENTI	RESIDUI DA RIPORTARE
Disavanzo di amministrazione		0,00	=====	=====	=====
TITOLO I - Spese correnti					
Funzione 1 Funzioni generali di amministrazione, di gestione e di controllo					
Servizio 01 01 Organi istituzionali, partecipazione e decentramento	RS	33.360,46	33.192,47	29.192,47	4.000,00
	CP	28.197,00	27.972,07	11.961,97	16.010,10
Servizio 01 02 Segreteria generale, personale e organizzazione	RS	36.017,46	25.879,22	17.713,76	8.165,46
	CP	256.919,00	252.145,30	214.285,37	37.859,93
Servizio 01 03 Gestione economica, finanziaria, programmazione, provveditorato e controllo di gestione	RS	459,57	120,80	120,80	0,00
	CP	500,00	41,43	20,63	20,80
Servizio 01 04 Gestione delle entrate tributarie e servizi fiscali	RS	65.600,00	65.423,38	5.823,38	59.600,00
	CP	14.000,00	13.264,58	12.964,58	300,00
Servizio 01 05 Gestione dei beni demaniali e patrimoniali	RS	6.777,12	6.317,31	6.317,31	0,00
	CP	47.600,00	45.607,72	36.701,69	8.906,03
Servizio 01 06 Ufficio tecnico	RS	940,62	940,62	940,62	0,00
	CP	17.273,00	14.978,94	14.397,61	581,33
Servizio 01 07 Anagrafe, stato civile, elettorale, leva e servizio statistico	RS	0,00	0,00	0,00	0,00
	CP	400,00	344,97	344,97	0,00
Servizio 01 08 Altri servizi generali	RS	16.485,03	16.458,41	16.458,41	0,00
	CP	118.829,00	16.000,00	0,00	16.000,00
TOTALE FUNZIONE 1	RS	159.640,26	148.332,21	76.566,75	71.765,46
	CP	483.718,00	370.355,01	290.676,82	79.678,19
Funzione 2 Funzioni relative alla giustizia					
Servizio 02 01 Uffici giudiziari	RS	0,00	0,00	0,00	0,00
	CP	0,00	0,00	0,00	0,00
Servizio 02 02 Casa circondariale ed altri servizi	RS	0,00	0,00	0,00	0,00
	CP	0,00	0,00	0,00	0,00
TOTALE FUNZIONE 2	RS	0,00	0,00	0,00	0,00
	CP	0,00	0,00	0,00	0,00
Funzione 3 Funzioni di polizia locale					
Servizio 03 01 Polizia municipale	RS	1.903,00	1.647,00	1.647,00	0,00
	CP	6.000,00	3.726,00	3.726,00	0,00
Servizio 03 02 Polizia commerciale	RS	0,00	0,00	0,00	0,00
	CP	0,00	0,00	0,00	0,00
Servizio 03 03 Polizia amministrativa	RS	0,00	0,00	0,00	0,00
	CP	0,00	0,00	0,00	0,00
TOTALE FUNZIONE 3	RS	1.903,00	1.647,00	1.647,00	0,00
	CP	6.000,00	3.726,00	3.726,00	0,00
Funzione 4 Funzioni di istruzione pubblica					
Servizio 04 01 Scuola materna	RS	0,00	0,00	0,00	0,00
	CP	36.000,00	35.985,73	35.985,73	0,00
Servizio 04 02 Istruzione elementare	RS	2.984,97	2.981,80	2.981,80	0,00
	CP	28.633,00	25.824,18	20.741,98	5.082,20

		RESIDUI CONSERVATI E STANZIAMENTI DEFINITIVI DI BILANCIO	IMPEGNI	CONTO DEL TESORIERE PAGAMENTI	RESIDUI DA RIPORTARE
Servizio 04 03 Istruzione media	RS	9.534,64	9.534,64	9.534,64	0,00
	CP	23.360,00	22.848,34	12.629,89	10.218,45
Servizio 04 04 Istruzione secondaria superiore	RS	0,00	0,00	0,00	0,00
	CP	0,00	0,00	0,00	0,00
Servizio 04 05 Assistenza scolastica, trasporto, refezione e d altri servizi	RS	2.000,00	2.000,00	2.000,00	0,00
	CP	0,00	0,00	0,00	0,00
TOTALE FUNZIONE 4	RS	14.519,61	14.516,44	14.516,44	0,00
	CP	87.993,00	84.658,25	69.357,60	15.300,65
Funzione 5 Funzioni relative alla cultura ed ai beni culturali					
Servizio 05 01 Biblioteche, musei e pinacoteche	RS	14.109,68	6.721,60	5.963,71	757,89
	CP	52.877,00	45.537,36	38.672,78	6.864,58
Servizio 05 02 Teatri, attivita' culturali e servizi diversi nel settore culturale	RS	411,47	100,00	100,00	0,00
	CP	1.959,00	1.959,00	300,00	1.659,00
TOTALE FUNZIONE 5	RS	14.521,15	6.821,60	6.063,71	757,89
	CP	54.836,00	47.496,36	38.972,78	8.523,58
Funzione 6 Funzioni nel settore sportivo e ricreativo					
Servizio 06 01 Piscine comunali	RS	0,00	0,00	0,00	0,00
	CP	0,00	0,00	0,00	0,00
Servizio 06 02 Stadio comunale, palazzo dello sport ed altri impianti	RS	6.834,91	3.739,88	3.739,88	0,00
	CP	71.063,00	65.861,29	58.525,40	7.335,89
Servizio 06 03 Manifestazioni diverse nel settore sportivo e ricreativo	RS	600,00	600,00	600,00	0,00
	CP	1.310,00	1.238,00	885,00	353,00
TOTALE FUNZIONE 6	RS	7.434,91	4.339,88	4.339,88	0,00
	CP	72.373,00	67.099,29	59.410,40	7.688,89
Funzione 7 Funzioni nel campo turistico					
Servizio 07 01 Servizi turistici	RS	0,00	0,00	0,00	0,00
	CP	0,00	0,00	0,00	0,00
Servizio 07 02 Manifestazioni turistiche	RS	0,00	0,00	0,00	0,00
	CP	6.560,00	6.500,00	6.500,00	0,00
TOTALE FUNZIONE 7	RS	0,00	0,00	0,00	0,00
	CP	6.560,00	6.500,00	6.500,00	0,00
Funzione 8 Funzioni nel campo della viabilita' e dei trasporti					
Servizio 08 01 Viabilita', circolazione stradale e servizi connessi	RS	25.039,78	20.096,23	14.231,32	5.864,91
	CP	93.597,00	89.967,55	61.289,37	28.678,18
Servizio 08 02 Illuminazione pubblica e servizi connessi	RS	4.755,73	4.755,73	4.755,73	0,00
	CP	59.000,00	58.977,04	51.661,83	7.315,21
Servizio 08 03 Trasporti pubblici locali e servizi connessi	RS	0,00	0,00	0,00	0,00
	CP	0,00	0,00	0,00	0,00
TOTALE FUNZIONE 8	RS	29.795,51	24.851,96	18.987,05	5.864,91
	CP	152.597,00	148.944,59	112.951,20	35.993,39

		RESIDUI CONSER- E STANZIAMENTI DEFINITIVI DI BILANCIO	IMPEGNI	CONTO DEL TESORIERE PAGAMENTI	RESIDUI DA RIPORTARE
Funzione 9 Funzioni riguardanti la gestione del territorio e dell'ambiente					
Servizio 09 01 Urbanistica e gestione del territorio	RS	0,00	0,00	0,00	0,00
	CP	4.230,00	4.229,18	4.229,18	0,00
Servizio 09 02 Edilizia residenziale pubblica locale e piani di edilizia economica-popolare	RS	0,00	0,00	0,00	0,00
	CP	0,00	0,00	0,00	0,00
Servizio 09 03 Servizi di protezione civile	RS	844,19	844,19	443,34	400,85
	CP	600,00	448,42	448,42	0,00
Servizio 09 04 Servizio idrico integrato	RS	0,00	0,00	0,00	0,00
	CP	22.789,00	22.788,17	22.788,17	0,00
Servizio 09 05 Servizio smaltimento rifiuti	RS	33.080,93	30.490,95	30.188,64	302,31
	CP	127.586,00	125.985,17	104.184,50	21.800,67
Servizio 09 06 Parchi e servizi per la tutela ambientale del verde, altri servizi relativi al territorio	RS	880,26	593,76	593,76	0,00
	CP	8.883,00	8.633,02	7.633,02	1.000,00
TOTALE FUNZIONE 9	RS	34.805,38	31.928,90	31.225,74	703,16
	CP	164.088,00	162.083,96	139.283,29	22.800,67
Funzione 10 Funzioni nel settore sociale					
Servizio 10 01 Asili nido, servizi per l'infanzia e per i minori	RS	0,00	0,00	0,00	0,00
	CP	550,00	540,29	540,29	0,00
Servizio 10 02 Servizi di prevenzione e riabilitazione	RS	5.583,47	5.583,47	5.583,47	0,00
	CP	10.700,00	10.700,00	7.237,38	3.462,62
Servizio 10 03 Strutture residenziali e di ricovero per anziani	RS	0,00	0,00	0,00	0,00
	CP	0,00	0,00	0,00	0,00
Servizio 10 04 Assistenza, beneficenza pubblica e servizi diversi alla persona	RS	13.686,24	7.486,24	7.486,24	0,00
	CP	63.704,00	51.985,34	45.286,35	6.698,99
Servizio 10 05 Servizio necroscopico e cimiteriale	RS	1.286,36	1.224,15	1.224,15	0,00
	CP	11.271,00	10.393,67	10.051,34	342,33
TOTALE FUNZIONE 10	RS	20.556,07	14.293,86	14.293,86	0,00
	CP	86.225,00	73.619,30	63.115,36	10.503,94
Funzione 11 Funzioni nel campo dello sviluppo economico					
Servizio 11 01 Affissioni e pubblicita'	RS	0,00	0,00	0,00	0,00
	CP	0,00	0,00	0,00	0,00
Servizio 11 02 Fiere, mercati e servizi connessi	RS	0,00	0,00	0,00	0,00
	CP	6.743,00	6.742,82	6.742,82	0,00
Servizio 11 03 Mattatoio e servizi connessi	RS	0,00	0,00	0,00	0,00
	CP	0,00	0,00	0,00	0,00
Servizio 11 04 Servizi relativi all'industria	RS	0,00	0,00	0,00	0,00
	CP	0,00	0,00	0,00	0,00
Servizio 11 05 Servizi relativi al commercio	RS	0,00	0,00	0,00	0,00
	CP	0,00	0,00	0,00	0,00
Servizio 11 06 Servizi relativi all'artigianato	RS	0,00	0,00	0,00	0,00
	CP	0,00	0,00	0,00	0,00
Servizio 11 07 Servizi relativi all'agricoltura	RS	0,00	0,00	0,00	0,00
	CP	0,00	0,00	0,00	0,00
TOTALE FUNZIONE 11	RS	0,00	0,00	0,00	0,00
	CP	6.743,00	6.742,82	6.742,82	0,00

		RESIDUI CONSERVATI E STANZIAMENTI DEFINITIVI DI BILANCIO	IMPEGNI	CONTO DEL TESORIERE PAGAMENTI	RESIDUI DA RIPORTARE
Funzione 12 Funzioni relative a servizi produttivi					
Servizio 12 01 Distribuzione gas	RS	0,00	0,00	0,00	0,00
	CP	0,00	0,00	0,00	0,00
Servizio 12 02 Centrale del latte	RS	0,00	0,00	0,00	0,00
	CP	0,00	0,00	0,00	0,00
Servizio 12 03 Distribuzione energia elettrica	RS	0,00	0,00	0,00	0,00
	CP	0,00	0,00	0,00	0,00
Servizio 12 04 Teleriscaldamento	RS	0,00	0,00	0,00	0,00
	CP	0,00	0,00	0,00	0,00
Servizio 12 05 Farmacie	RS	42,00	0,00	0,00	0,00
	CP	42,00	41,32	41,32	0,00
Servizio 12 06 Altri servizi produttivi	RS	0,00	0,00	0,00	0,00
	CP	0,00	0,00	0,00	0,00
TOTALE FUNZIONE 12	RS	42,00	0,00	0,00	0,00
	CP	42,00	41,32	41,32	0,00
TOTALE TITOLO I	RS	283.217,89	246.731,85	167.640,43	79.091,42
	CP	1.121.175,00	971.266,90	790.777,59	180.489,31
TITOLO II - Spese in conto capitale					
Funzione 1 Funzioni generali di amministrazione, di gestione e di controllo					
Servizio 01 01 Organi istituzionali, partecipazione e decentramento	RS	0,00	0,00	0,00	0,00
	CP	0,00	0,00	0,00	0,00
Servizio 01 02 Segreteria generale, personale e organizzazione	RS	0,00	0,00	0,00	0,00
	CP	0,00	0,00	0,00	0,00
Servizio 01 03 Gestione economica, finanziaria, programmazione, provveditorato e controllo di gestione	RS	0,00	0,00	0,00	0,00
	CP	0,00	0,00	0,00	0,00
Servizio 01 04 Gestione delle entrate tributarie e servizi fiscali	RS	0,00	0,00	0,00	0,00
	CP	0,00	0,00	0,00	0,00
Servizio 01 05 Gestione dei beni demaniali e patrimoniali	RS	5.000,00	5.000,00	5.000,00	0,00
	CP	5.000,00	5.000,00	5.000,00	0,00
Servizio 01 06 Ufficio tecnico	RS	0,00	0,00	0,00	0,00
	CP	0,00	0,00	0,00	0,00
Servizio 01 07 Anagrafe, stato civile, elettorale, leva e servizio statistico	RS	0,00	0,00	0,00	0,00
	CP	0,00	0,00	0,00	0,00
Servizio 01 08 Altri servizi generali	RS	4.526,75	0,00	0,00	0,00
	CP	0,00	0,00	0,00	0,00
TOTALE FUNZIONE 1	RS	9.526,75	5.000,00	5.000,00	0,00
	CP	5.000,00	5.000,00	5.000,00	0,00
Funzione 2 Funzioni relative alla giustizia					
Servizio 02 01 Uffici giudiziari	RS	0,00	0,00	0,00	0,00
	CP	0,00	0,00	0,00	0,00
Servizio 02 02 Casa circondariale ed altri servizi	RS	0,00	0,00	0,00	0,00
	CP	0,00	0,00	0,00	0,00

		RESIDUI CONSER. E STANZIAMENTI DEFINITIVI DI BILANCIO	IMPEGNI	CONTO DEL TESORIERE PAGAMENTI	RESIDUI DA RIPORTARE
TOTALE FUNZIONE 2	RS	0.00	0.00	0.00	0.00
	CP	0.00	0.00	0.00	0.00
Funzione 3 Funzioni di polizia locale					
Servizio 03 01 Polizia municipale	RS	0.00	0.00	0.00	0.00
	CP	0.00	0.00	0.00	0.00
Servizio 03 02 Polizia commerciale	RS	0.00	0.00	0.00	0.00
	CP	0.00	0.00	0.00	0.00
Servizio 03 03 Polizia amministrativa	RS	0.00	0.00	0.00	0.00
	CP	0.00	0.00	0.00	0.00
TOTALE FUNZIONE 3	RS	0.00	0.00	0.00	0.00
	CP	0.00	0.00	0.00	0.00
Funzione 4 Funzioni di istruzione pubblica					
Servizio 04 01 Scuola materna	RS	0.00	0.00	0.00	0.00
	CP	0.00	0.00	0.00	0.00
Servizio 04 02 Istruzione elementare	RS	0.00	0.00	0.00	0.00
	CP	0.00	0.00	0.00	0.00
Servizio 04 03 Istruzione media	RS	0.00	0.00	0.00	0.00
	CP	0.00	0.00	0.00	0.00
Servizio 04 04 Istruzione secondaria superiore	RS	0.00	0.00	0.00	0.00
	CP	0.00	0.00	0.00	0.00
Servizio 04 05 Assistenza scolastica, trasporto, refezione e d altri servizi	RS	0.00	0.00	0.00	0.00
	CP	0.00	0.00	0.00	0.00
TOTALE FUNZIONE 4	RS	0.00	0.00	0.00	0.00
	CP	0.00	0.00	0.00	0.00
Funzione 5 Funzioni relative alla cultura ed ai beni cultur ali					
Servizio 05 01 Biblioteche, musei e pinacoteche	RS	0.00	0.00	0.00	0.00
	CP	0.00	0.00	0.00	0.00
Servizio 05 02 Teatri, attivita' culturali e servizi diversi nel settore culturale	RS	0.00	0.00	0.00	0.00
	CP	0.00	0.00	0.00	0.00
TOTALE FUNZIONE 5	RS	0.00	0.00	0.00	0.00
	CP	0.00	0.00	0.00	0.00
Funzione 6 Funzioni nel settore sportivo e ricreativo					
Servizio 06 01 Piscine comunali	RS	0.00	0.00	0.00	0.00
	CP	0.00	0.00	0.00	0.00
Servizio 06 02 Stadio comunale, palazzo dello sport ed altri impianti	RS	0.00	0.00	0.00	0.00
	CP	145.000.00	0.00	0.00	0.00
Servizio 06 03 Manifestazioni diverse nel settore sportivo e ricreativo	RS	0.00	0.00	0.00	0.00
	CP	0.00	0.00	0.00	0.00
TOTALE FUNZIONE 6	RS	0.00	0.00	0.00	0.00
	CP	145.000.00	0.00	0.00	0.00

		RESIDUI CONSERVATI E STANZIAMENTI DEFINITIVI DI BILANCIO	IMPEGNI	CONTO DEL TESORIERE PAGAMENTI	RESIDUI DA RIPORTARE
Funzione 7 Funzioni nel campo turistico					
Servizio 07 01 Servizi turistici	RS	0,00	0,00	0,00	0,00
	CP	0,00	0,00	0,00	0,00
Servizio 07 02 Manifestazioni turistiche	RS	0,00	0,00	0,00	0,00
	CP	0,00	0,00	0,00	0,00
TOTALE FUNZIONE 7	RS	0,00	0,00	0,00	0,00
	CP	0,00	0,00	0,00	0,00
Funzione 8 Funzioni nel campo della viabilita' e dei trasporti					
Servizio 08 01 Viabilita', circolazione stradale e servizi connessi	RS	67.015,62	62.653,62	13.200,00	49.453,62
	CP	67.880,00	26.914,58	12.507,00	14.407,58
Servizio 08 02 Illuminazione pubblica e servizi connessi	RS	3.937,22	3.937,22	0,00	3.937,22
	CP	0,00	0,00	0,00	0,00
Servizio 08 03 Trasporti pubblici locali e servizi connessi	RS	0,00	0,00	0,00	0,00
	CP	0,00	0,00	0,00	0,00
TOTALE FUNZIONE 8	RS	70.952,84	66.590,84	13.200,00	53.390,84
	CP	67.880,00	26.914,58	12.507,00	14.407,58
Funzione 9 Funzioni riguardanti la gestione del territorio e dell'ambiente					
Servizio 09 01 Urbanistica e gestione del territorio	RS	1.609,56	1.609,56	0,00	1.609,56
	CP	1.652,00	756,30	0,00	756,30
Servizio 09 02 Edilizia residenziale pubblica locale e piani di edilizia economica-popolare	RS	0,00	0,00	0,00	0,00
	CP	0,00	0,00	0,00	0,00
Servizio 09 03 Servizi di protezione civile	RS	0,00	0,00	0,00	0,00
	CP	0,00	0,00	0,00	0,00
Servizio 09 04 Servizio idrico integrato	RS	13.920,00	13.920,00	0,00	13.920,00
	CP	0,00	0,00	0,00	0,00
Servizio 09 05 Servizio smaltimento rifiuti	RS	0,00	0,00	0,00	0,00
	CP	0,00	0,00	0,00	0,00
Servizio 09 06 Parchi e servizi per la tutela ambientale del verde, altri servizi relativi al territorio	RS	615.802,96	589.840,75	108.165,87	481.674,88
	CP	89.000,00	60.807,20	60.807,20	0,00
TOTALE FUNZIONE 9	RS	631.332,52	605.370,31	108.165,87	497.204,44
	CP	90.652,00	61.563,50	60.807,20	756,30
Funzione 10 Funzioni nel settore sociale					
Servizio 10 01 Asili nido, servizi per l'infanzia e per i minori	RS	0,00	0,00	0,00	0,00
	CP	0,00	0,00	0,00	0,00
Servizio 10 02 Servizi di prevenzione e riabilitazione	RS	0,00	0,00	0,00	0,00
	CP	0,00	0,00	0,00	0,00
Servizio 10 03 Strutture residenziali e di ricovero per anziani	RS	0,00	0,00	0,00	0,00
	CP	0,00	0,00	0,00	0,00
Servizio 10 04 Assistenza, beneficenza pubblica e servizi diversi alla persona	RS	0,00	0,00	0,00	0,00
	CP	0,00	0,00	0,00	0,00
Servizio 10 05 Servizio necroscopico e cimiteriale	RS	0,00	0,00	0,00	0,00
	CP	0,00	0,00	0,00	0,00