



COMUNE DI PIAZZA BREMBANA  
PROVINCIA DI BERGAMO

**Inventario. Conto del bilancio 2017.**

Il sottoscritto, Vincenzo dr. De Filippis, Segretario Comunale del Comune di  
Piazza Brembana;

Visti gli atti d'ufficio;

**A T T E S T A**

che l'inventario comunale è aggiornato al 31.12.2017.



**IL SEGRETARIO COMUNALE**  
*Vincenzo dr. De Filippis*



# COMUNE DI PIAZZA BREMBANA

Provincia di BERGAMO

## Tempestività dei pagamenti delle pubbliche amministrazioni

Art. 9 – D.P.C.M. 22/09/2014

### Indicatore di tempestività dei pagamenti

Nel periodo 01.01.2017 - 31.12.2017 l'indicatore globale è pari a **-22.72 giorni**

*Tale indicatore è ottenuto elaborando tutte le fatture pagate nel periodo considerato.*

*La data di scadenza delle fatture in cui tale data non è stata indicata è calcolata automaticamente il 30° giorno successivo la data di registrazione.*

*Secondo quanto previsto dal D.P.C.M. 22/09/2014, art.9, l'indicatore è ottenuto sommando il prodotto tra numero di giorni e importo dovuto di ogni fattura e rapportando tale somma all'importo dei pagamenti di fatture avvenuti nel periodo considerato.*

Il Sindaco

ARZZI cav. GEREMIA



Il Responsabile del Servizio Finanziario

VINCENZO DR. DE FILIPPIS







Funzione Tesorerie e Gestione Operativa  
Prot. n. 4

Bergamo, 22/01/2018

### ATTESTAZIONE

La sottoscritta UBI<<BANCA S.p.A., tesoriere del COMUNE DI PIAZZA BREMBANA, attesta che lo spettabile Ente non ha usufruito dell'Anticipazione di tesoreria nell'esercizio finanziario 2017.

UBI<<Banca  
Funzione Tesorerie e Gestione Operativa

A handwritten signature in blue ink, appearing to be 'M. L. ...', written over the printed name of the function.



COMUNE DI PIAZZA BREMBANA  
PROVINCIA DI BERGAMO

**Attestazione debiti fuori bilancio. Conto del bilancio 2017.**

Il sottoscritto Vincenzo dr. De Filippis, Segretario Comunale del Comune di  
Piazza Brembana,

Visti gli atti d'ufficio,

**A T T E S T A**

che non sussistono debiti fuori bilancio riconoscibili o riconosciuti e non  
finanziati.



**IL SEGRETARIO COMUNALE**

*Vincenzo dr. De Filippis*



**COMUNE DI PIAZZA BREMBANA**  
**PROVINCIA DI BERGAMO**

**Rispetto limiti di spesa disposti dall'art. 6 commi da 7 a10 e commi da 12 a14 del D.lgs n. 78/2010. Conto del bilancio 2017.**

Il sottoscritto, Vincenzo dr. De Filippis, Segretario Comunale del Comune di Piazza Brembana;

Visti gli atti d'ufficio;

**A T T E S T A**

che sono stati rispettati i limiti di spesa disposti dall'art. 6 commi da 7 a10 e commi da 12 a14 del D.lgs n. 78/2010, come meglio specificato nel seguente prospetto:

Tipologia di spesa	Rendiconto 2009 (impegni)	Riduzione disposta	Limiti di spesa	Rendiconto 2017 (impegni)
Studi e consulenze	13.066,20	80%	2.613,24	-
Relazioni pubbliche, convegni, mostre pubbliche e rappresentanza	500,00	80%	100,00	-
Sponsorizzazioni	-	80%	-	-
Missioni	1.000,00	50%	500,00	500,00
Formazione	-	50%	-	-
Acquisto, manutenzione, noleggio autoveature	-	20%	-	-
<b>TOTALI</b>	<b>14.566,20</b>		<b>3.213,24</b>	<b>500,00</b>



**IL SEGRETARIO COMUNALE**

Vincenzo dr. De Filippis

**MONITORAGGIO DELLE RISULTANZE DEL SALDO DI FINANZA PUBBLICA AI SENSI DEL COMMA 469  
DELL'ARTICOLO 1 DELLA LEGGE 11/12/2016, N. 232  
CITTÀ METROPOLITANE - PROVINCE - COMUNI**

Sezione 1	(migliaia di euro)	
	Previsioni di competenza 2017 (1) (a)	Dati gestionali (stanziamenti FPV/ accertamenti e impegni) al 31.12.2017 (b)
A1) Fondo pluriennale vincolato di entrata per spese correnti (dal 2020 quota finanziata da entrate finali) (2)	27	27
A2) Fondo pluriennale vincolato di entrata in conto capitale al netto delle quote finanziata da debito (dal 2020 quota finanziata da entrate finali) (2)	63	63
A3) Fondo pluriennale vincolato di entrata che finanzia gli impegni cancellati definitivamente dopo l'approvazione del rendiconto dell'anno precedente (2)	0	7
<b>A) Fondo pluriennale vincolato di entrata (A1 + A2 - A3)</b>	<b>90</b>	<b>83</b>
<b>B) Titolo 1 - Entrate correnti di natura tributaria, contributiva perequativa</b>	<b>796</b>	<b>788</b>
<b>C) Titolo 2 - Trasferimenti correnti validi ai fini dei saldi finanza pubblica</b>	<b>49</b>	<b>47</b>
<b>D) Titolo 3 - Entrate extratributarie</b>	<b>285</b>	<b>264</b>
<b>E) Titolo 4 - Entrate in c/capitale</b>	<b>528</b>	<b>290</b>
<b>F) Titolo 5 - Entrate da riduzione di attività finanziarie</b>	<b>0</b>	<b>0</b>
<b>G) SPAZI FINANZIARI ACQUISITI(3)</b>	<b>590</b>	<b>590</b>
H1) Titolo 1 - Spese correnti al netto del fondo pluriennale vincolato	1.026	930
H2) Fondo pluriennale vincolato di parte corrente (dal 2020 quota finanziata da entrate finali) (2)	29	29
H3) Fondo crediti di dubbia esigibilità di parte corrente (4)	14	
H4) Fondo contenzioso (destinato a confluire nel risultato di amministrazione) (5)	0	
H5) Altri accantonamenti (destinati a confluire nel risultato di amministrazione) (5)	0	
<b>H) Titolo 1 - Spese correnti valide ai fini dei saldi di finanza pubblica (H=H1+H2-H3-H4-H5)</b>	<b>1.041</b>	<b>959</b>
I1) Titolo 2 - Spese in c/ capitale al netto del fondo pluriennale vincolato	637	375
I2) Fondo pluriennale vincolato in c/capitale al netto delle quote finanziate da debito (dal 2020 quota finanziata da entrate finali) (2)	629	629
I3) Fondo crediti di dubbia esigibilità in c/capitale (4)	0	
I4) Altri accantonamenti (destinati a confluire nel risultato di amministrazione) (5)	0	
<b>I) Titolo 2 - Spese in c/capitale valide ai fini dei saldi di finanza pubblica (I=I1+I2-I3-I4)</b>	<b>1.266</b>	<b>1.004</b>
L) Titolo 3 - Spese per incremento di attività finanziaria	0	0
<b>M) SPAZI FINANZIARI CEDUTI (3)</b>	<b>0</b>	<b>0</b>
<b>N) SALDO TRA ENTRATE E SPESE FINALI VALIDE AI FINI DEI SALDI DI FINANZA PUBBLICA (N=A+B+C+D+E+F+G-H-I-L-M)</b>	<b>31</b>	<b>99</b>
<b>O) OBIETTIVO DI SALDO FINALE DI COMPETENZA 2017</b>	<b>0</b>	<b>0</b>
<b>P) DIFFERENZA TRA IL SALDO TRA ENTRATE E SPESE FINALI E OBIETTIVO DI SALDO FINALE DI COMPETENZA (N-O) (6)</b>	<b>31</b>	<b>99</b>



**MONITORAGGIO DELLE RISULTANZE DEL SALDO DI FINANZA PUBBLICA AI SENSI DEL COMMA 469  
DELL'ARTICOLO 1 DELLA LEGGE 11/12/2016, N. 232  
CITTA' METROPOLITANE - PROVINCE - COMUNI**

Sezione 2 RIDETERMINAZIONE OBIETTIVO DI SALDO FINALE DI COMPETENZA 2017 PER MANCATO UTILIZZO SPAZI ACQUISITI CON I PATTI DI SOLIDARIETA' 2017		Previsioni di competenza 2017 (1) (a)	Dati gestionali (stanziamenti FPV/ accertamenti e impegni) al 31.12.2017 (b)
RECUPERO SPAZI ACQUISITI NELL'ANNO 2017 E NON UTILIZZATI			(migliaia di euro)
1) SPAZI FINANZIARI ACQUISITI con il Patto di "SOLIDARIETA' NAZIONALE VERTICALE" ai sensi dei commi 485 e segg., art. 1, legge n. 232/2016		590	590
2) IMPEGNI DI SPESA IN CONTO CAPITALE per investimenti assunti a valere sugli spazi acquisiti con il Patto di "SOLIDARIETA' NAZIONALE VERTICALE", ai sensi dei commi 485 e segg., art. 1, legge n. 232/2016 e relativi ad opere pubbliche oggetto di monitoraggio BDAP-MOP ai sensi del D. Lgs n. 229/2011		590	590
2A) di cui Fondo pluriennale vincolato in c/capitale al netto della quota finanziata da debito (Opere pubbliche - BDAP MOP)		302	302
2B) IMPEGNI DI SPESA IN CONTO CAPITALE per investimenti assunti a valere sugli spazi acquisiti con il Patto di "SOLIDARIETA' NAZIONALE VERTICALE", ai sensi dei commi 485 e segg., art. 1, legge n. 232/2016 e NON oggetto di monitoraggio BDAP-MOP ai sensi del D. Lgs n. 229/2011 (Altri investimenti e trasferimenti di funzioni delegate per edilizia scolastica ai sensi del comma 488-bis, art. 1, legge n. 232/2016)		0	0
3) SPAZI FINANZIARI ACQUISITI con il Patto di "SOLIDARIETA' NAZIONALE VERTICALE" e NON UTILIZZATI per IMPEGNI DI SPESA IN CONTO CAPITALE per investimenti di cui ai commi 485 e segg., art. 1, legge n. 232/2016. (3=1- 2 -2B)		0	0
4) SPAZI FINANZIARI ACQUISITI con le INTESE REGIONALI 2017, ai sensi dell'art. 2 del D.P.C.M. n. 21/2017.		0	0
5) IMPEGNI DI SPESA IN CONTO CAPITALE per investimenti assunti a valere sugli spazi acquisiti con le INTESE REGIONALI 2017, ai sensi dell'art. 2 del D.P.C.M. n.21/2017 e relativi ad opere pubbliche oggetto di monitoraggio BDAP-MOP ai sensi del D. Lgs n. 229/2011		0	0
5A) di cui Fondo pluriennale vincolato in c/capitale al netto della quota finanziata da debito (Opere pubbliche - BDAP MOP)		0	0
5B) IMPEGNI DI SPESA IN CONTO CAPITALE per investimenti assunti a valere sugli spazi acquisiti con le INTESE REGIONALI 2017, ai sensi dell'art. 2 del D.P.C.M. n. 21/2017 e NON oggetto di monitoraggio BDAP-MOP ai sensi del D. Lgs n. 229/2011 (Altri investimenti)		0	0
6) SPAZI FINANZIARI ACQUISITI con le INTESE REGIONALI 2017 e NON UTILIZZATI per IMPEGNI DI SPESA IN CONTO CAPITALE per investimenti ai sensi dell'art. 2 del D.P.C.M. n. 21/2017. (4 - 5 - 5B)		0	0
7) SPAZI FINANZIARI ACQUISITI con il Patto di "SOLIDARIETA' NAZIONALE ORIZZONTALE", ai sensi dell'art. 4 del D.P.C.M. n. 21/2017.		0	0
8) IMPEGNI DI SPESA IN CONTO CAPITALE per investimenti assunti a valere sugli spazi acquisiti con il Patto di "SOLIDARIETA' NAZIONALE ORIZZONTALE", ai sensi dell'art. 4 del D.P.C.M. n. 21/2017 e relativi ad opere pubbliche oggetto di monitoraggio BDAP-MOP ai sensi del D. Lgs n. 229/2011		0	0
8A) di cui Fondo pluriennale vincolato in c/capitale al netto della quota finanziata da debito (Opere pubbliche - BDAP MOP)		0	0
8B) IMPEGNI DI SPESA IN CONTO CAPITALE per investimenti assunti a valere sugli spazi acquisiti con il Patto di "SOLIDARIETA' NAZIONALE ORIZZONTALE", ai sensi dell'art. 4 del D.P.C.M. n. 21/2017 e e NON oggetto di monitoraggio BDAP-MOP ai sensi del D. Lgs n. 229/2011 (Altri investimenti)		0	0
9) SPAZI FINANZIARI ACQUISITI con il Patto di "SOLIDARIETA' NAZIONALE ORIZZONTALE" e NON UTILIZZATI per IMPEGNI DI SPESA IN CONTO CAPITALE per investimenti, ai sensi dell'art. 4 del D.P.C.M. n. 21/2017. (7 - 8 - 8B)		0	0
Q) OBIETTIVO DI SALDO FINALE DI COMPETENZA 2017 RIDETERMINATO a seguito del recupero degli spazi finanziari acquisiti nell'anno 2017 e NON utilizzati (Q = O + 3 + 6 + 9)		0	0
R) DIFFERENZA TRA IL SALDO TRA ENTRATE E SPESE FINALI E OBIETTIVO DI SALDO FINALE DI COMPETENZA RIDETERMINATO (R = N-Q) (6)		31	99

## Note

- 1) Nella colonna a), in sede di monitoraggio al 30 giugno 2017 inserire i dati relativi alla previsione iniziale o, in caso di variazioni di bilancio approvate alla data del 30 giugno 2017, i dati relativi alla previsione assediata (comprendente le variazioni approvate alla data del 30 giugno 2017). In sede di monitoraggio al 31 dicembre 2017 inserire i dati relativi alla previsione definitiva (comprendente tutte le variazioni approvate nel corso dell'esercizio). Nella colonna b), in sede di monitoraggio al 30 giugno 2017 inserire i dati gestionali alla data del 30 giugno 2017. In sede di monitoraggio al 31 dicembre 2017 inserire i dati di preconsuntivo.
- 2) In sede di monitoraggio al 30 giugno 2017 inserire i dati relativi alla previsione iniziale o, in caso di variazioni di bilancio approvate alla data del 30 giugno 2017, i dati relativi alla previsione assediata (comprendente le variazioni approvate alla data del 30 giugno 2017). In sede di monitoraggio al 31 dicembre indicare l'importo di preconsuntivo.
- 3) Nelle voci G ed M sono riportati gli effetti complessivi derivanti dagli spazi finanziari acquisiti e/o ceduti a seguito della partecipazione ai patti di solidarietà degli anni precedenti, nonché della partecipazione ai patti nazionali e alle Intese regionali nel 2017. Gli importi sono inseriti automaticamente dal sistema, sia nella colonna (a) che nella colonna (b) e derivano dalla cella (V) del modello VAR/PATTI/2017 dell'ente, visualizzabile sull'applicativo web all'indirizzo "<http://pareggiobilancio.mef.gov.it>". In particolare, se il valore nella cella (V) è negativo, gli spazi finanziari complessivamente acquisiti (maggiore capacità di spesa) saranno riportati in valore assoluto nella corrispondente cella G del prospetto MONIT717.  
Se il valore nella cella (V) è positivo, gli spazi finanziari complessivamente ceduti (minore capacità di spesa) saranno riportati nella corrispondente cella M del prospetto MONIT717.
- 4) Al fine di garantire una corretta verifica dell'effettivo rispetto del saldo, compilare solo la voce relativa alla previsione (colonna a), indicando il fondo crediti di dubbia esigibilità al netto dell'eventuale quota finanziata dall'avanzo (iscritto in variazione a seguito dell'approvazione del rendiconto).
- 5) Compilare solo la voce relativa alla previsione (colonna a). I fondi di riserva e i fondi speciali non sono destinati a confluire nel risultato di amministrazione. Indicare solo i fondi non finanziati dall'avanzo.
- 6) Ai fini della verifica del rispetto dell'obiettivo di saldo finale di competenza rileva la sola situazione annuale (al 31 dicembre 2017) relativa ai dati gestionali di cui alla colonna b). A tal fine viene presa in considerazione solo ed esclusivamente la Differenza tra il Saldo tra Entrate e Spese finali valide ai fini dei saldi di finanza pubblica e l'Obiettivo di saldo finale di competenza, determinato a seguito dei recuperi degli spazi acquisiti con i patti nazionali e le Intese regionali nel 2017 e non utilizzati per le finalità sottese (vedi dettaglio nella Sezione 2 - cella R). In caso di differenza positiva o pari a 0, il pareggio è stato conseguito. In caso di differenza negativa, il pareggio non è stato conseguito.



**COMUNE DI PIAZZA BREMBANA**  
**PROVINCIA DI BERGAMO**

Elenco delle spese finanziate con proventi delle sanzioni amministrative per violazione al codice della strada. Conto del bilancio 2017.

**ENTRATE**

<b>Codifica</b>	<b>Piano dei conti</b>	<b>Tipologia</b>	<b>accertamenti competenza</b>
3.2.2.1.1		Entrate dalle famiglie derivanti dall'attività di controllo e repressione delle irregolarità e degli illeciti (cap. 736)	€. 12.203,12
<b>TOTALE ENTRATE</b>			€. 12.203,12

**SPESE**

<b>Codifica</b>	<b>Piano dei conti</b>	<b>Tipologia</b>	<b>impegni competenza</b>
1.3.2.9.11		Titolo I Missione 10 – Programma 5 (cap. 4766 - 4739)	€. 7.465,18
<b>TOTALE SPESE</b>			€. 7.465,18



**IL SEGRETARIO COMUNALE**  
*Viggozzi dr. Dd Filippis*

**ALLEGATO**

**Comune di PIAZZA BREMBANA**  
**Provincia di BERGAMO**

**ELENCO DELLE SPESE DI RAPPRESENTANZA**  
**SOSTENUTE DAGLI ORGANI DI GOVERNO DELL'ENTE**  
**NELL'ANNO 2017**

*(articolo 16, comma 26, del decreto legge 13 agosto 2011, n. 138)*

Delibera di approvazione regolamento n. \_\_\_\_/\_\_\_\_ del \_\_\_\_/\_\_\_\_


*(Indicare gli estremi del regolamento dell'ente (se risulti adottato) che disciplina le spese di rappresentanza)*

**SPSE DI RAPPRESENTANZA SOSTENUTE NELL'ANNO 2017 <sup>1</sup>**


Descrizione dell'oggetto della spesa	Occasione in cui la spesa è stata sostenuta	Importo della spesa (euro)
Nessuna spesa sostenuta nell'esercizio 2017		
<b>Totale delle spese sostenute</b>		

Piazza Brembana Il 21.03.2018

IL SEGRETARIO DELL'ENTE  
Vincenzo sr. De Filippis



IL RESPONSABILE DEL SERVIZIO FINANZIARIO  
Vincenzo dr. De Filippis



L'ORGANO DI REVISIONE ECONOMICO FINANZIARIO <sup>2</sup>

Malgrati dr.ssa Rita




- (1) Ai fini dell'elencazione si richiamano i seguenti principi e criteri generali desunti dal consolidato orientamento della giurisprudenza:
- stretta correlazione con le finalità istituzionali dell'ente;
  - sussistenza di elementi che richiedano una proiezione esterna delle attività dell'ente per il migliore perseguimento dei propri fini istituzionali;
  - rigorosa motivazione con riferimento allo specifico interesse istituzionale perseguito, alla dimostrazione del rapporto tra l'attività dell'ente e la spesa erogata, nonché alla qualificazione del soggetto destinatario dell'occasione della spesa;
  - rispondenza a criteri di ragionevolezza e di congruità rispetto ai fini.

(2) E' richiesta la sottoscrizione di almeno due componenti del collegio, sempreché il regolamento di contabilità non preveda la presenza di tutti i componenti per il funzionamento, ovvero dell'unico revisore nei casi in cui l'organo sia costituito da un solo revisore.



## COMUNE DI PIAZZA BREMBANA

PROVINCIA DI BERGAMO

**Utilizzo avanzo di amministrazione. Conto del bilancio 2017.**

Il sottoscritto Vincenzo dr. De Filippis, Segretario Comunale del Comune di Piazza Brembana,

### A T T E S T A

che nel corso dell'esercizio finanziario 2017 è stato utilizzato l'avanzo di amministrazione per €. 430.034,12 destinato a spese d'investimento:

Missione 1 programma 5 cap. 5913 €.	17.100,00
Missione 4 programma 2 cap. 6800 €.	300.000,00
Missione 9 programma 2 cap. 8507 €.	70.000,00
Missione 6 programma 1 cap. 8986 €.	12.934,12
Missione 10 programma 5 cap. 9563 €.	30.000,00



**IL SEGRETARIO COMUNALE**

Vincenzo dr. De Filippis



## COMUNE DI PIAZZA BREMBANA

PROVINCIA DI BERGAMO

### **Mutui assunti nel corso dell'esercizio 2017.**

Il sottoscritto Vincenzo dr. De Filippis, Segretario Comunale del Comune di Piazza Brembana,

Visti gli atti d'ufficio;

### **A T T E S T A**


che nel corso dell'esercizio 2017 non sono stati contratti con il Consorzio del Bacino Imbrifero Montano (B.I.M.) i seguenti mutui:

- €. 145.000,00 - contributo a rimborso per lavori di adeguamento struttura polifunzionale con riqualificazione energetica.
- €. 75.000,00 – contributo a rimborso per interventi di riqualificazione energetica, ampliamento e messa a norma scuola primaria “Clelia Pizzigoni”



**IL SEGRETARIO COMUNALE**

*Vincenzo dr. De Filippis*



**COMUNE DI PIAZZA BREMBANA**  
PROVINCIA DI BERGAMO

**Utilizzo fondo di riserva. Conto del bilancio 2017.**

Il sottoscritto Vincenzo dr. De Filippis, Segretario Comunale del Comune di  
Piazza Brembana,

**A T T E S T A**

che nel corso dell'esercizio finanziario 2017 è stato utilizzato il fondo di riserva  
per €. 4.000,00 (tremila/00) con delibera di Giunta Comunale n. 55 in data 06.12.2017,  
comunicata al Consiglio Comunale con atto n. 4 del 16.02.2018.



**IL SEGRETARIO COMUNALE**  
Vincenzo dr. De Filippis





**COMUNE DI PIAZZA BREMBANA**  
PROVINCIA DI BERGAMO

**Elenco variazioni di bilancio adottate nell'esercizio 2017.**

Il sottoscritto Vincenzo dr. De Filippis, Segretario Comunale del Comune di Piazza Brembana,

**A T T E S T A**

che nel corso dell'esercizio finanziario 2017 sono stati adottati i seguenti atti che hanno comportato variazioni al bilancio e che gli stessi sono divenuti esecutivi:

<b>ORGANO DELIBERANTE</b>	<b>NUMERO E DATA DELIBERA</b>	<b>ESTREMI DI RATIFICA CONSILIARE</b>
Consiglio Comunale	n. 11 del 05.05.2017	
Consiglio Comunale	n. 15 del 08.08.2017	
Consiglio Comunale	n. 17 del 30.11.2017	
Giunta Comunale	n. 23 del 04.04.2017	atto non soggetto a ratifica
Giunta Comunale	n. 28 del 19.05.2017	atto non soggetto a ratifica



**IL SEGRETARIO COMUNALE**  
*Vincenzo dr. De Filippis*

# COMUNE DI PIAZZA BREMBANA

Esercizio 2017

## CONTO ECONOMICO

Pag. 1

	2017	2016	referimento art.2425 cc	referimento DM 26/4/95
<b>A) COMPONENTI POSITIVI DELLA GESTIONE</b>				
1	Proventi da tributi	784.781,56	0,00	
2	Proventi da fondi perequativi	3.292,16	0,00	
3	Proventi da trasferimenti e contributi	100.851,35	0,00	
	a Proventi da trasferimenti correnti	47.314,83	0,00	A5c
	b Quota annuale di contributi agli investimenti	53.536,52	0,00	E20c
	c Contributi agli investimenti	0,00	0,00	
4	Ricavi delle vendite e prestazioni e proventi da servizi pubblici	124.372,88	0,00	A1
	a Proventi derivanti dalla gestione dei beni	66.382,88	0,00	
	b Ricavi della vendita di beni	0,00	0,00	
	c Ricavi e proventi dalla prestazione di servizi	57.990,00	0,00	
5	Variazioni nelle rimanenze di prodotti in corso di lavorazione, etc. (+/-)	0,00	0,00	A2
6	Variazione dei lavori in corso su ordinazione	0,00	0,00	A3
7	Incrementi di immobilizzazioni per lavori interni	0,00	0,00	A4
8	Altri ricavi e proventi diversi	81.810,44	0,00	A5
	<b>TOTALE COMPONENTI POSITIVI DELLA GESTIONE (A)</b>	<b>1.095.108,39</b>	<b>0,00</b>	<b>A5a e b</b>
<b>B) COMPONENTI NEGATIVI DELLA GESTIONE</b>				
9	Acquisto di materie prime e/o beni di consumo	31.627,72	0,00	B6
10	Prestazioni di servizi	415.720,51	0,00	B7
11	Utilizzo beni di terzi	6.011,20	0,00	B8
12	Trasferimenti e contributi	140.036,51	0,00	B8
	a Trasferimenti correnti	139.836,51	0,00	
	b Contributi agli investimenti ad Amministrazioni pubb.	200,00	0,00	
	c Contributi agli investimenti ad altri soggetti	0,00	0,00	
13	Personale	205.993,37	0,00	B9
14	Ammortamenti e svalutazioni	208.330,76	0,00	B10
	a Ammortamenti di immobilizzazioni Immateriali	1.578,60	0,00	B10a
	b Ammortamenti di immobilizzazioni materiali	182.773,74	0,00	B10b
	c Altre svalutazioni delle immobilizzazioni	0,00	0,00	B10c
	d Svalutazione dei crediti	23.978,42	0,00	B10d
15	Variazioni nelle rimanenze di materie prime e/o beni di consumo (+/-)	0,00	0,00	B11
16	Accantonamenti per rischi	4.405,00	0,00	B12
17	Altri accantonamenti	0,00	0,00	B13
18	Oneri diversi di gestione	15.626,23	0,00	B14
	<b>TOTALE COMPONENTI NEGATIVI DELLA GESTIONE (B)</b>	<b>1.027.751,30</b>	<b>0,00</b>	
<b>DIFFERENZA FRA COMP. POSITIVI E NEGATIVI DELLA GESTIONE (A-B)</b>				
		<b>67.357,09</b>	<b>0,00</b>	
<b>C) PROVENTI ED ONERI FINANZIARI</b>				
	Proventi finanziari			
19	Proventi da partecipazioni		C15	C15
	a da società controllate	0,00		
	b da società partecipate	0,00		

# COMUNE DI PIAZZA BREMBANA

## Esercizio 2017 CONTO ECONOMICO

Pag. 2

		2017	2016	referimento art.2425 cc	referimento DM 26/4/95
	c da altri soggetti	0,00	0,00		
	20 Altri proventi finanziari	1.108,96	0,00	C16	C16
	<b>Totale proventi finanziari</b>	<b>1.108,96</b>	<b>0,00</b>		
	<b>Oneri finanziari</b>				
	21 <b>Interessi ed altri oneri finanziari</b>				
	a Interessi passivi	78.068,71	0,00	C17	C17
	b Altri oneri finanziari	0,00	0,00		
	<b>Totale oneri finanziari</b>	<b>78.068,71</b>	<b>0,00</b>		
	<b>TOTALE PROVENTI ED ONERI FINANZIARI (C)</b>	<b>-76.959,75</b>	<b>0,00</b>		
	<b>D) RETTIFICHE DI VALORE ATTIVITA' FINANZIARIE</b>				
	22 Rivalutazioni	0,00	0,00	D18	D18
	23 Svalutazioni	0,00	0,00	D19	D19
	<b>TOTALE RETTIFICHE (D)</b>	<b>0,00</b>	<b>0,00</b>		
	<b>E) PROVENTI ED ONERI STRAORDINARI</b>				
	24 <b>Proventi straordinari</b>				
	a Proventi da permessi di costruire	0,00	0,00	E20	E20
	b Proventi da trasferimenti in conto capitale	0,00	0,00		
	c Sopravvenienze attive e insussistenze del passivo	37.671,00	0,00		E20b
	d Plusvalenze patrimoniali	0,00	0,00		E20c
	e Altri proventi straordinari	0,00	0,00		
	<b>Totale proventi straordinari</b>	<b>37.671,00</b>	<b>0,00</b>		
	25 <b>Oneri straordinari</b>				
	a Trasferimenti in conto capitale	0,00	0,00	E21	E21
	b Sopravvenienze passive e insussistenze dell'attivo	4.894,87	0,00		E21b
	c Minusvalenze patrimoniali	119,97	0,00		E21a
	d Altri oneri straordinari	0,00	0,00		E21d
	<b>Totale oneri straordinari</b>	<b>5.014,84</b>	<b>0,00</b>		
	<b>TOTALE PROVENTI ED ONERI STRAORDINARI (E)</b>	<b>32.656,16</b>	<b>0,00</b>		
	<b>RISULTATO PRIMA DELLE IMPOSTE (A-B+C+D+E)</b>	<b>23.053,50</b>	<b>0,00</b>		
	26 Imposte (*)	15.834,39	0,00	E22	E22
	<b>RISULTATO DELL'ESERCIZIO</b>	<b>7.219,11</b>	<b>0,00</b>	E23	E23

PIAZZA BREMBANA li, 31.12.2017



Il Segretario  
VINCENZO DI FILIPPIS

Il Rappresentante Legale  
ARIZZI CAV. GEREMIA

Il Responsabile del Servizio Finanziario  
VINCENZO DI FILIPPIS

# COMUNE DI PIAZZA BREMBANA

Esercizio 2017

## STATO PATRIMONIALE ATTIVO

Pag. 1

A) CREDITI vs. LO STATO ED ALTRE AMM. PUBBLICHE PER LA PARTECIPAZIONE AL FONDO DI DOTAZIONE		2017	2016	referimento art.2424 cc	referimento DM 26/4/95
TOTALE CREDITI vs PARTECIPANTI (A)		0,00	0,00	A	A
<b>B) IMMOBILIZZAZIONI</b>		<b>0,00</b>	<b>0,00</b>		
<b>I Immobilizzazioni immateriali:</b>					
1	Costi di impianto e di ampliamento	0,00	0,00	B1	B1
2	Costi di ricerca sviluppo e pubblicità	0,00	0,00	B12	B12
3	Diritti di brevetto ed utilizzazione opere dell'ingegno	6.704,40	880,00	B13	B13
4	Concessioni, licenze, marchi e diritti simile	0,00	0,00	B14	B14
5	Avviamento	0,00	0,00	B15	B15
6	Immobilizzazioni in corso ed acconti	0,00	0,00	B16	B16
9	Altre	0,00	0,00	B17	B17
<b>Totale immobilizzazioni immateriali</b>		<b>6.704,40</b>	<b>880,00</b>		
<b>II Immobilizzazioni materiali (3)</b>					
11	Beni demaniali	3.071.034,83	3.073.725,42		
1.1	Terreni	3.071.034,83	3.073.725,42		
	<i>di cui patrimonio indisponibile</i>	740,00	0,00		
1.2	Fabbricati	740,00	0,00		
	<i>di cui patrimonio indisponibile</i>	83.655,80	86.354,80		
1.3	Infrastrutture	83.655,80	86.354,80		
	<i>di cui patrimonio indisponibile</i>	2.986.639,03	2.987.370,62		
1.9	Altri beni demaniali	2.986.639,03	2.987.370,62		
	<i>di cui patrimonio indisponibile</i>	0,00	0,00		
III 2	Altre immobilizzazioni materiali (3)	1.959.918,37	1.750.510,61		
2.1	Terreni	1.593.367,63	1.393.342,58		
	<i>di cui patrimonio indisponibile</i>	147.728,16	138.928,25		
2.1	Terreni	147.728,16	138.928,25	B111	B111
	<i>di cui patrimonio indisponibile</i>	8.134,66	8.334,75		
2.2	Fabbricati	8.134,66	8.334,75		
	<i>a di cui in leasing finanziario</i>	1.775.997,92	1.572.579,47		
	<i>di cui patrimonio indisponibile</i>	1.585.232,97	1.385.007,83		
2.3	Impianti e macchinari	9.651,04	10.595,36	B112	B112
	<i>a di cui in leasing finanziario</i>	0,00	0,00		
2.4	Attrezzature industriali e commerciali	0,00	0,00	B112	B112
2.5	Mezzi di trasporto	3.504,79	3.838,22	B113	B113
2.6	Macchine per ufficio e hardware	0,00	0,00		
2.7	Mobili e arredi	8.703,74	7.915,11		
2.8	Infrastrutture	2.875,31	3.467,31		
2.99	Altri beni materiali	0,00	0,00		
3	Immobilizzazioni in corso ed acconti	11.457,41	13.186,89	B115	B115
	<i>di cui patrimonio indisponibile</i>	0,00	0,00		
<b>Totale immobilizzazioni materiali</b>		<b>5.030.953,20</b>	<b>4.824.236,03</b>		
<b>IV Immobilizzazioni Finanziarie (1)</b>					
1	Partecipazioni in	62.611,50	2.346,00	B1111	B1111
	<i>a imprese controllate</i>	0,00	0,00	B1111a	B1111a
	<i>b imprese partecipate</i>	62.611,50	2.346,00	B1111b	B1111b
	<i>c altri soggetti</i>	0,00	0,00		
2	Crediti verso	0,00	0,00	B1112	B1112
	<i>a altre amministrazioni pubbliche</i>	0,00	0,00	B1112a	B1112a
	<i>b imprese controllate</i>	0,00	0,00	B1112b	B1112b
	<i>c imprese partecipate</i>	0,00	0,00	B1112c	B1112c
	<i>d altri soggetti</i>	0,00	0,00	B1112d	B1112d
3	Altri titoli	0,00	0,00	B1113	B1113
<b>Totale immobilizzazioni finanziarie</b>		<b>62.611,50</b>	<b>2.346,00</b>		

# COMUNE DI PIAZZA BREMBANA

Esercizio 2017

## STATO PATRIMONIALE ATTIVO

Pag. 2

	2017	2016	referimento art.2424 cc	referimento DM 26/4/95
<b>TOTALE IMMOBILIZZAZIONI (B)</b>	<b>5.100.269,10</b>	<b>4.827.462,03</b>		
<b>C) ATTIVO CIRCOLANTE</b>				
I Rimanenze	0,00	0,00	CI	CI
<b>Totale rimanenze</b>	<b>0,00</b>	<b>0,00</b>		
II Crediti (2)				
1 Crediti di natura tributaria	323.621,34	77.731,44		
a Crediti da tributi destinati al finanziamento della sanità	0,00	0,00		
b Altri crediti da tributi	323.621,34	77.731,44		
c Crediti da Fondi perequativi	0,00	0,00		
2 Crediti per trasferimenti e contributi	59.534,21	19.134,74		
a verso amministrazioni pubbliche	59.534,21	19.134,74		
b imprese controllate	0,00	0,00	CI12	CI12
c imprese partecipate	0,00	0,00	CI13	CI13
d verso altri soggetti	0,00	0,00		
3 Verso clienti ed utenti	20.555,32	29.542,14	CI11	CI11
4 Altri Crediti	1.941,08	3.717,42	CI15	CI15
a verso l'erario	0,00	0,00		
b per attività svolta per clienti	0,00	0,00		
c altri	1.941,08	3.717,42		
<b>Totale crediti</b>	<b>405.651,95</b>	<b>130.125,74</b>		
III Attività finanziarie che non costituiscono immobilizzi				
1 Partecipazioni	0,00	0,00	CI11, 2, 3, 4, 5	CI11, 2, 3
2 Altri titoli	0,00	0,00	CI16	CI15
<b>Totale attività finanziarie che non costituiscono immobilizzi</b>	<b>0,00</b>	<b>0,00</b>		
IV Disponibilità liquide				
1 Conto di tesoreria	931.648,22	865.371,65		
a Istituto tesoriere	931.648,22	865.371,65		CIV1a
b presso Banca d'Italia	0,00	0,00		
2 Altri depositi bancari e postali	0,00	0,00	CIV1	CIV1b e
3 Denaro e valori in cassa	0,00	0,00	CIV2 e CIV3	CIV2 e CIV3
4 Altri conti presso la tesoreria statale intestati all'ente	0,00	0,00		
<b>Totale disponibilità liquide</b>	<b>931.648,22</b>	<b>865.371,65</b>		
<b>TOTALE ATTIVO CIRCOLANTE (C)</b>	<b>1.337.300,17</b>	<b>995.497,39</b>		
<b>D) RATEI E RISCONTI</b>				
1 Ratei attivi	0,00	0,00	D	D
2 Risconti attivi	2.175,30	0,00	D	D
<b>TOTALE RATEI E RISCONTI (D)</b>	<b>2.175,30</b>	<b>0,00</b>		
<b>TOTALE DELL'ATTIVO (A+B+C+D)</b>	<b>6.439.744,57</b>	<b>5.822.959,42</b>		

(1) con separata indicazione degli importi esigibili entro l'esercizio successivo.

(2) con separata indicazione degli importi esigibili oltre l'esercizio successivo.

(3) con separata indicazione degli importi relativi a beni indisponibili.

# COMUNE DI PIAZZA BREMBANA

Esercizio 2017

## STATO PATRIMONIALE PASSIVO

Pag. 3

	2017	2016	referimento art.2424 cc	referimento DM 26/4/95
<b>A) PATRIMONIO NETTO</b>				
I Fondo di dotazione	1.558.299,77	1.595.387,77	AI	AI
II Riserve	675.374,21	604.249,71		
a da risultato economico di esercizi precedenti	0,00	0,00	AIV, AV, AVI, AII, AIII	AIV, AV, AVI, AII, AIII
b da capitale	62.611,50	2.346,00		
c da permessi di costruire	612.762,71	601.903,71		
d riserve indisponibili per beni demaniali e patrimoniali indisponibili e per i beni culturali e altre riserve indisponibili	0,00	0,00		
III Risultato economico dell'esercizio	7.219,11	0,00	AIX	AIX
<b>TOTALE PATRIMONIO NETTO (A)</b>	<b>2.240.893,09</b>	<b>2.199.637,48</b>		
<b>B) FONDI PER RISCHI ED ONERI</b>				
1 Per trattamento di quiescenza	0,00	0,00	B1	B1
2 Per imposte	0,00	0,00	B2	B2
3 Altri	4.405,00	0,00	B3	B3
<b>TOTALE FONDI RISCHI ED ONERI (B)</b>	<b>4.405,00</b>	<b>0,00</b>		
<b>C) TRATTAMENTO DI FINE RAPPORTO</b>	<b>0,00</b>	<b>0,00</b>	<b>C</b>	<b>C</b>
<b>TOTALE T.F.R. (C)</b>	<b>0,00</b>	<b>0,00</b>		
<b>D) DEBITI (1)</b>				
1 Debiti da finanziamento	1.758.349,25	1.614.303,00	D1 e D2	D1
a prestiti obbligazionari	0,00	0,00		
b v/ altre amministrazioni pubbliche	268.648,91	55.598,77	D4	D3 e D4
c verso banche e tesoriere	0,00	0,00	D5	D6
d verso altri finanziatori	1.489.700,34	1.558.704,23	D7	D6
2 Debiti verso fornitori	168.822,29	72.859,37	D6	D5
3 Acconti	0,00	0,00		
4 Debiti per trasferimenti e contributi	110.342,77	91.370,19		
a enti finanziati dal servizio sanitario nazionale				
b altre amministrazioni pubbliche	108.507,17	91.370,19	D9	D8
c imprese controllate	0,00	0,00	D10	D9
d imprese partecipate	0,00	0,00		
e altri soggetti	1.835,60	0,00		
5 Altri debiti	82.640,66	69.738,62	D12,D13,D14	D11,D12,D13
a tributari	24.383,91	23.901,60		
b verso istituti di previdenza e sicurezza sociale	1.193,32	772,39		
c per attività svolta per c/terzi (2)				
d altri	57.063,43	45.064,63		
<b>TOTALE DEBITI (D)</b>	<b>2.120.154,97</b>	<b>1.848.271,18</b>		
<b>E) RATEI E RISCONTI E CONTRIBUTI AGLI INVESTIMENTI</b>				
I Ratei passivi	26.207,58	0,00	E	E
II RiscoNTi passivi	2.048.083,93	1.775.050,76	E	E
1 Contributi agli investimenti	2.001.014,24	1.775.050,76		
a da altre amministrazioni pubbliche	2.001.014,24	1.775.050,76		
b da altri soggetti	0,00	0,00		
2 Concessioni pluriennali	0,00	0,00		
3 Altri riscoNTi passivi	47.069,69	0,00		
<b>TOTALE RATEI E RISCONTI (E)</b>	<b>2.074.291,51</b>	<b>1.775.050,76</b>		
<b>TOTALE DEL PASSIVO (A+B+C+D+E)</b>	<b>6.439.744,57</b>	<b>5.822.959,42</b>		
<b>CONTI D'ORDINE</b>				
1) Impegni su esercizi futuri	632.128,39	0,00		
5) Beni di terzi in uso	0,00	0,00		
6) Beni dati in uso a terzi	0,00	0,00		

# COMUNE DI PIAZZA BREMBANA

Esercizio 2017

## STATO PATRIMONIALE PASSIVO

Pag. 4

	2017	2016	referimento art.2424 cc	referimento DM 26/4/95
7) Garanzie prestate a amministrazioni pubbliche	0,00	0,00		
8) Garanzie prestate a imprese controllate	0,00	0,00		
9) Garanzie prestate a imprese partecipate	0,00	0,00		
10) Garanzie prestate a altre imprese	0,00	0,00		
<b>TOTALE CONTI D'ORDINE</b>	<b>632.128,39</b>			<b>0,00</b>

(1) con separata indicazione degli importi esigibili oltre l'esercizio successivo

(2) Non comprende i debiti derivanti dall'attività di sostituto di imposta. I debiti derivanti da tale attività sono considerati nelle voci 5 a) e b)

PIAZZA BREMBANA li, 31/12/2017

Segretario  
VINCENTO DR. DE FILIPPIS



Il Rappresentante Legale  
ARIZZI CAV. GEREMIA

Il Responsabile del Servizio Finanziario  
VINCENTO DR. DE FILIPPIS

# COMUNE DI PIAZZA BREMBANA

Apertura Esercizio 2017

## STATO PATRIMONIALE ATTIVO

Pag. 1

	01/01/2017	variazione	31/12/2016
<b>A) CREDITI vs. LO STATO ED ALTRE AMM. PUBBLICHE PER LA PARTECIPAZIONE AL FONDO DI DOTAZIONE</b>	0,00	0,00	0,00
<b>TOTALE CREDITI vs PARTECIPANTI (A)</b>	<b>0,00</b>	<b>0,00</b>	<b>0,00</b>
<b>B) IMMOBILIZZAZIONI</b>			
<b>I</b> Immobilizzazioni immateriali			
1 Costi di impianto e di ampliamento	0,00	0,00	0,00
2 Costi di ricerca sviluppo e pubblicità	0,00	0,00	0,00
3 Diritti di brevetto ed utilizzazione opere dell'ingegno	880,00	0,00	880,00
4 Concessioni, licenze, marchi e diritti simile	0,00	0,00	0,00
5 Avviamento	0,00	0,00	0,00
6 Immobilizzazioni in corso ed acconti	0,00	0,00	0,00
9 Altre	0,00	0,00	0,00
<b>Totale immobilizzazioni immateriali</b>	<b>880,00</b>	<b>0,00</b>	<b>880,00</b>
<b>II</b> Immobilizzazioni materiali (3)			
<b>1</b> Beni demaniali	3.073.725,42	16.779,18	3.056.946,24
1.1 Terreni <i>di cui patrimonio indisponibile</i>	3.073.725,42	16.779,18	3.056.946,24
1.2 Fabbricati	0,00	0,00	0,00
1.3 Infrastrutture <i>di cui patrimonio indisponibile</i>	86.354,80	0,00	86.354,80
1.9 Altri beni demaniali <i>di cui patrimonio indisponibile</i>	2.987.370,62	16.779,18	2.970.591,44
2.1 Terreni <i>di cui patrimonio indisponibile</i>	2.987.370,62	16.779,18	2.970.591,44
2.2 Fabbricati <i>di cui patrimonio indisponibile</i>	0,00	0,00	0,00
2.3 Impianti e macchinari <i>a di cui in leasing finanziario</i>	1.750.510,61	1.769,00	1.748.741,61
2.4 Attrezzature industriali e commerciali <i>a di cui in leasing finanziario</i>	1.393.342,58	1.769,00	1.391.573,58
2.5 Mezzi di trasporto	138.928,25	0,00	138.928,25
2.6 Macchine per ufficio e hardware	8.334,75	0,00	8.334,75
2.7 Mobili e arredi	0,00	0,00	0,00
2.8 Infrastrutture	0,00	0,00	0,00
2.99 Altri beni materiali	1.572.579,47	1.769,00	1.570.810,47
3 Immobilizzazioni in corso ed acconti	1.385.007,83	1.769,00	1.383.238,83
<b>Totale immobilizzazioni materiali</b>	<b>4.824.236,03</b>	<b>18.548,18</b>	<b>4.805.687,85</b>
<b>IV</b> Immobilizzazioni Finanziarie (1)			
1 Partecipazioni in	2.346,00	0,00	2.346,00
a imprese controllate	0,00	0,00	0,00
b imprese partecipate	2.346,00	0,00	2.346,00
c altri soggetti	0,00	0,00	0,00
2 Crediti verso	0,00	0,00	0,00
a altre amministrazioni pubbliche	0,00	0,00	0,00
b imprese controllate	0,00	0,00	0,00
c imprese partecipate	0,00	0,00	0,00
d altri soggetti	0,00	0,00	0,00
3 Altri titoli	0,00	0,00	0,00
<b>Totale immobilizzazioni finanziarie</b>	<b>2.346,00</b>	<b>0,00</b>	<b>2.346,00</b>
<b>TOTALE IMMOBILIZZAZIONI (B)</b>	<b>4.827.462,03</b>	<b>18.548,18</b>	<b>4.808.913,85</b>



# COMUNE DI PIAZZA BREMBANA

Apertura Esercizio 2017

## STATO PATRIMONIALE ATTIVO

Pag. 2

	01/01/2017	variazione	31/12/2016
<b>C) ATTIVO CIRCOLANTE</b>			
I Rimanenze	0,00	0,00	0,00
<b>Totale rimanenze</b>	<b>0,00</b>	<b>0,00</b>	<b>0,00</b>
II <b>Crediti (2)</b>			
1 Crediti di natura tributaria	77.731,44	0,00	77.731,44
a Crediti da tributi destinati al finanziamento della sanità	0,00	0,00	0,00
b Altri crediti da tributi	77.731,44	0,00	77.731,44
c Crediti da Fondi perequativi	0,00	0,00	0,00
2 Crediti per trasferimenti e contributi	19.134,74	0,00	19.134,74
a verso amministrazioni pubbliche	19.134,74	0,00	19.134,74
b imprese controllate	0,00	0,00	0,00
c imprese partecipate	0,00	0,00	0,00
d verso altri soggetti	0,00	0,00	0,00
3 Verso clienti ed utenti	29.542,14	0,00	29.542,14
4 Altri Crediti	3.717,42	0,00	3.717,42
a verso l'erario	0,00	0,00	0,00
b per attività svolta per c/terzi	0,00	0,00	0,00
c altri	3.717,42	0,00	3.717,42
<b>Totale crediti</b>	<b>130.125,74</b>	<b>0,00</b>	<b>130.125,74</b>
III <b>Attività finanziarie che non costituiscono immobilizzi</b>			
1 Partecipazioni	0,00	0,00	0,00
2 Altri titoli	0,00	0,00	0,00
<b>Totale attività finanziarie che non costituiscono immobilizzi</b>	<b>0,00</b>	<b>0,00</b>	<b>0,00</b>
IV <b>Disponibilità liquide</b>			
1 Conto di tesoreria	865.371,65	0,00	865.371,65
a Istituto tesoriere	865.371,65	0,00	865.371,65
b presso Banca d'Italia	0,00	0,00	0,00
2 Altri depositi bancari e postali	0,00	0,00	0,00
3 Denaro e valori in cassa	0,00	0,00	0,00
4 Altri conti presso la tesoreria statale intestati allente	0,00	0,00	0,00
<b>Totale disponibilità liquide</b>	<b>865.371,65</b>	<b>0,00</b>	<b>865.371,65</b>
<b>TOTALE ATTIVO CIRCOLANTE (C)</b>	<b>995.497,39</b>	<b>0,00</b>	<b>995.497,39</b>
D) <b>RATEI E RISCONTI</b>			
1 Ratei attivi	0,00	0,00	0,00
2 Riscoconti attivi	0,00	0,00	0,00
<b>TOTALE RATEI E RISCONTI (D)</b>	<b>0,00</b>	<b>0,00</b>	<b>0,00</b>
<b>TOTALE DELL'ATTIVO (A+B+C+D)</b>	<b>5.822.959,42</b>	<b>18.548,18</b>	<b>5.804.411,24</b>

(1) con separata indicazione degli importi esigibili entro l'esercizio successivo.

(2) con separata indicazione degli importi esigibili oltre l'esercizio successivo.

(3) con separata indicazione degli importi relativi a beni indisponibili.

**COMUNE DI PIAZZA BREMBANA**  
Apertura Esercizio 2017  
**STATO PATRIMONIALE PASSIVO**

	01/01/2017	variazione	31/12/2016
<b>A) PATRIMONIO NETTO</b>			
I Fondo di dotazione	1.595.387,77	0,00	1.595.387,77
II Riserve	604.249,71	0,00	604.249,71
a da risultato economico di esercizi precedenti	0,00	0,00	0,00
b da capitale	2.346,00	0,00	2.346,00
c da permessi di costruire	601.903,71	0,00	601.903,71
d riserve indisponibili per beni demaniali e patrimoniali indisponibili e per i beni culturali e altre riserve indisponibili	0,00	0,00	0,00
e altre riserve indisponibili	0,00	0,00	0,00
III Risultato economico dell'esercizio	0,00	0,00	0,00
<b>TOTALE PATRIMONIO NETTO (A)</b>	<b>2.199.637,48</b>	<b>0,00</b>	<b>2.199.637,48</b>
<b>B) FONDI PER RISCHI ED ONERI</b>			
1 Per trattamento di quiescenza	0,00	0,00	0,00
2 Per imposte	0,00	0,00	0,00
3 Altri	0,00	0,00	0,00
<b>TOTALE FONDI RISCHI ED ONERI (B)</b>	<b>0,00</b>	<b>0,00</b>	<b>0,00</b>
<b>C) TRATTAMENTO DI FINE RAPPORTO</b>	<b>0,00</b>	<b>0,00</b>	<b>0,00</b>
<b>TOTALE T.F.F.R. (C)</b>	<b>0,00</b>	<b>0,00</b>	<b>0,00</b>
<b>D) DEBITI (1)</b>			
1 Debiti da finanziamento	1.614.303,00	0,00	1.614.303,00
a prestiti obbligazionari	0,00	0,00	0,00
b v/ altre amministrazioni pubbliche	55.598,77	0,00	55.598,77
c verso banche e tesorieri	0,00	0,00	0,00
d verso altri finanziatori	1.558.704,23	0,00	1.558.704,23
2 Debiti verso fornitori	72.859,37	18.548,18	54.311,19
3 Acconti	0,00	0,00	0,00
4 Debiti per trasferimenti e contributi	91.370,19	0,00	91.370,19
a enti finanziati dal servizio sanitario nazionale			
b altre amministrazioni pubbliche	91.370,19	0,00	91.370,19
c imprese controllate	0,00	0,00	0,00
d imprese partecipate	0,00	0,00	0,00
e altri soggetti	0,00	0,00	0,00
5 Altri debiti	69.738,62	0,00	69.738,62
a tributari	23.901,60	0,00	23.901,60
b verso istituti di previdenza e sicurezza sociale	772,39	0,00	772,39
c per attività svolta per c/terzi (2)			
d altri	45.064,63	0,00	45.064,63
<b>TOTALE DEBITI (D)</b>	<b>1.848.271,18</b>	<b>18.548,18</b>	<b>1.829.723,00</b>
<b>E) RATEI E RISCONTI E CONTRIBUTI AGLI INVESTIMENTI</b>			
I Ratei passivi	0,00	0,00	0,00
II Risconti passivi	1.775.050,76	0,00	1.775.050,76
1 Contributi agli investimenti	1.775.050,76	0,00	1.775.050,76
a da altre amministrazioni pubbliche	1.775.050,76	0,00	1.775.050,76
b da altri soggetti	0,00	0,00	0,00
2 Concessioni pluriennali	0,00	0,00	0,00
3 Altri risconti passivi	0,00	0,00	0,00
<b>TOTALE RATEI E RISCONTI (E)</b>	<b>1.775.050,76</b>	<b>0,00</b>	<b>1.775.050,76</b>
<b>TOTALE DEL PASSIVO (A+B+C+D+E)</b>	<b>5.822.959,42</b>	<b>18.548,18</b>	<b>5.804.411,24</b>
<b>CONTI D'ORDINE</b>			
1) Impegni su esercizi futuri	0,00	0,00	0,00
5) Beni di terzi in uso	0,00	0,00	0,00
6) Beni dati in uso a terzi	0,00	0,00	0,00

**COMUNE DI PIAZZA BREMBANA**  
**Apertura Esercizio 2017**  
**STATO PATRIMONIALE PASSIVO**


Pag. 4

	01/01/2017	variazione	31/12/2016
7) Garanzie prestate a amministrazioni pubbliche	0,00	0,00	0,00
8) Garanzie prestate a imprese controllate	0,00	0,00	0,00
9) Garanzie prestate a imprese partecipate	0,00	0,00	0,00
10) Garanzie prestate a altre imprese	0,00	0,00	0,00
<b>TOTALE CONTI D'ORDINE</b>	<b>0,00</b>		<b>0,00</b>

(1) con separata indicazione degli importi esigibili oltre l'esercizio successivo

(2) Non comprende i debiti derivanti dall'attività di sostituzione di imposta. I debiti derivanti da tale attività sono considerati nelle voci 5 a) e b)

PIAZZA BREMBANA li. 31.12.2017

  
Il Segretario  
VINCENTO DR. DE FILIPPIS



  
Il Rappresentante Legale  
ARIZZI CAV. GEREMIA

  
Il Responsabile del Servizio Finanziario  
VINCENTO DR. DE FILIPPIS

PROSPETTO DEI COSTI PER MISSIONE

COMPONENTI NEGATIVI DELLA GESTIONE

Missioni		Consumi materie prime		Prestazioni di servizi e Trasferimenti e contributi			Utilizzo di beni di terzi	Personale	Ammortamenti e svalutazioni				
		Acquisto di materie prime e/o beni di consumo	Variazioni nelle rimanenze di materie prime e/o beni di consumo (+/-)	Prestazioni di servizi	Trasferimenti correnti	Contributi agli investimenti ad Amministrazioni pubbliche	Contributi agli investimenti ad altri soggetti	Utilizzo beni di terzi	Personale	Ammortamenti immobilizzazioni immateriali	Ammortamenti immobilizzazioni materiali	Altre svalutazioni delle immobilizzazioni	Svalutazione dei crediti
MISSIONE 01	Servizi istituzionali, generali e di gestione	12.292,92		145.231,67	29.442,88			152.102,89	1.578,60	182.773,74			
MISSIONE 02	Giustizia												
MISSIONE 03	Ordine pubblico e sicurezza			4.000,00									
MISSIONE 04	Istruzione e diritto allo studio	3.196,37		9.141,41	59.838,49								
MISSIONE 05	Tutela e valorizzazione dei beni e attività culturali	2.900,00		10.862,12	5.423,68			23.644,14					
MISSIONE 06	Politiche giovanili, sport e tempo libero			25.159,83	420,00								
MISSIONE 07	Turismo				8.360,00								
MISSIONE 08	Assetto del territorio ed edilizia abitativa												
MISSIONE 09	Sviluppo sostenibile e tutela del territorio e dell'ambiente	1.934,77		114.999,01	8.600,00		6.011,20						
MISSIONE 10	Trasporti e diritto alla mobilità	10.879,10		87.169,65		200,00		30.246,34					
MISSIONE 11	Soccorso Civile				462,23								
MISSIONE 12	Diritti sociali, politiche sociali e famiglia	424,56		19.156,82	27.247,91								
MISSIONE 13	Tutela della salute												
MISSIONE 14	Sviluppo economico e competitività				41,32								
MISSIONE 15	Politiche per il lavoro e la formazione professionale												
MISSIONE 16	Agricoltura, politiche agroalimentari e pesca												
MISSIONE 17	Energia e diversificazione delle fonti energetiche												
MISSIONE 18	Relazioni con le altre autonomie territoriali e locali												
MISSIONE 19	Relazioni internazionali												
MISSIONE 20	Fondi e accantonamenti												23.978,42
MISSIONE 50	Debito pubblico												
MISSIONE 60	Anticipazioni finanziarie												
MISSIONE 99	Servizi per conto terzi												
<b>TOTALE COSTI/ONERI</b>		<b>31.627,72</b>	<b>-</b>	<b>415.720,51</b>	<b>139.836,51</b>	<b>200,00</b>	<b>-</b>	<b>6.011,20</b>	<b>205.993,37</b>	<b>1.578,60</b>	<b>182.773,74</b>	<b>-</b>	<b>23.978,42</b>

Allegato h) al Rendiconto - Costi per missione

PROSPETTO DEI COSTI PER MISSIONE

Missioni		Accantonamenti		Oneri diversi di gestione	Totale componenti negativi della gestione	ONERI FINANZIARI		RETTIFICHE DI		COMPONENTI ED ONERI STRAORDINARI				
		Accantonamento per rischi	Altri accantonamenti	Oneri diversi di gestione		Oneri finanziari	Totale Oneri finanziari	Svalutazioni	Totale rettifiche di valore attività finanziarie	Oneri straordinari				
										Sopravvenienze passive e insussistenze dell'attivo	Minusvalenze patrimoniali	Trasferimenti in conto capitale	Altri oneri straordinari	Totale Oneri straordinari
MISSIONE 01	Servizi istituzionali, generali e di gestione			15.593,76	539.016,46	-	-	-	-	4.894,87	119,97			5.014,84
MISSIONE 02	Giustizia				-	-	-	-	-					-
MISSIONE 03	Ordine pubblico e sicurezza				4.000,00	-	-	-	-					-
MISSIONE 04	Istruzione e diritto allo studio				72.176,27	-	-	-	-					-
MISSIONE 05	Tutela e valorizzazione dei beni e attività culturali				42.829,94	-	-	-	-					-
MISSIONE 06	Politiche giovanili, sport e tempo libero				25.579,83	-	-	-	-					-
MISSIONE 07	Turismo				8.360,00	-	-	-	-					-
MISSIONE 08	Assetto del territorio ed edilizia abitativa				-	-	-	-	-					-
MISSIONE 09	Sviluppo sostenibile e tutela del territorio e dell'ambiente				131.544,98	-	-	-	-					-
MISSIONE 10	Trasporti e diritto alla mobilità			32,47	128.527,56	-	-	-	-					-
MISSIONE 11	Soccorso Civile				462,23	-	-	-	-					-
MISSIONE 12	Diritti sociali, politiche sociali e famiglia				46.829,29	-	-	-	-					-
MISSIONE 13	Tutela della salute				-	-	-	-	-					-
MISSIONE 14	Sviluppo economico e competitività				41,32	-	-	-	-					-
MISSIONE 15	Politiche per il lavoro e la formazione professionale				-	-	-	-	-					-
MISSIONE 16	Agricoltura, politiche agroalimentari e pesca				-	-	-	-	-					-
MISSIONE 17	Energia e diversificazione delle fonti energetiche				-	-	-	-	-					-
MISSIONE 18	Relazioni con le altre autonomie territoriali e locali				-	-	-	-	-					-
MISSIONE 19	Relazioni internazionali				-	-	-	-	-					-
MISSIONE 20	Fondi e accantonamenti	4.405,00			28.383,42	-	-	-	-					-
MISSIONE 50	Debito pubblico				-	78.068,71	78.068,71	-	-					-
MISSIONE 60	Anticipazioni finanziarie				-	-	-	-	-					-
MISSIONE 99	Servizi per conto terzi				-	-	-	-	-					-
	<b>TOTALE COSTI/ONERI</b>	<b>4.405,00</b>	<b>-</b>	<b>15.626,23</b>	<b>1.027.751,30</b>	<b>78.068,71</b>	<b>78.068,71</b>	<b>-</b>	<b>-</b>	<b>4.894,87</b>	<b>119,97</b>	<b>-</b>	<b>-</b>	<b>5.014,84</b>

Missioni		IMPOSTE		TOTALE COSTI DI PER MISSIONE
		Imposte	Totale imposte	
MISSIONE 01	Servizi istituzionali, generali e di gestione	12.192,97	12.192,97	556.224,27
MISSIONE 02	Giustizia	-	-	-
MISSIONE 03	Ordine pubblico e sicurezza	-	-	4.000,00
MISSIONE 04	Istruzione e diritto allo studio	-	-	72.176,27
MISSIONE 05	Tutela e valorizzazione dei beni e attività culturali	1.540,58	1.540,58	44.370,52
MISSIONE 06	Politiche giovanili, sport e tempo libero	-	-	25.579,83
MISSIONE 07	Turismo	-	-	8.360,00
MISSIONE 08	Assetto del territorio ed edilizia abitativa	-	-	-
MISSIONE 09	Sviluppo sostenibile e tutela del territorio e dell'ambiente	-	-	131.544,98
MISSIONE 10	Trasporti e diritto alla mobilità	2.100,84	2.100,84	130.628,40
MISSIONE 11	Soccorso Civile	-	-	462,23
MISSIONE 12	Diritti sociali, politiche sociali e famiglia	-	-	46.829,29
MISSIONE 13	Tutela della salute	-	-	-
MISSIONE 14	Sviluppo economico e competitività	-	-	41,32
MISSIONE 15	Politiche per il lavoro e la formazione professionale	-	-	-
MISSIONE 16	Agricoltura, politiche agroalimentari e pesca	-	-	-
MISSIONE 17	Energia e diversificazione delle fonti energetiche	-	-	-
MISSIONE 18	Relazioni con le altre autonomie territoriali e locali	-	-	-
MISSIONE 19	Relazioni internazionali	-	-	-
MISSIONE 20	Fondi e accantonamenti	-	-	28.383,42
MISSIONE 50	Debito pubblico	-	-	78.068,71
MISSIONE 60	Anticipazioni finanziarie	-	-	-
MISSIONE 99	Servizi per conto terzi	-	-	-
<b>TOTALE COSTI/ONERI</b>		<b>15.834,39</b>	<b>15.834,39</b>	<b>1.126.669,24</b>