

COMUNE DI PIAZZA BREMBANA

COMPOSIZIONE PER MISSIONI E PROGRAMMI DEL FONDO PLURIENNALE VINCOLATO DELL'ESERCIZIO 2021 DI RIFERIMENTO DEL BILANCIO

MISSIONI E PROGRAMMI	Fondo pluriennale vincolato al 31 dicembre dell'esercizio 2020	Spese impegnate negli esercizi precedenti e imputate all'esercizio 2021 e coperte dal fondo pluriennale vincolato	Riaccertamento degli impegni di cui alla lettera b) effettuato nel corso dell'esercizio 2021 (cd. economie di impegno)	Riaccertamento degli impegni di cui alla lettera b) effettuato nel corso dell'esercizio 2021 (cd. economie di impegno)	Quota del fondo pluriennale vincolato al 31 dicembre dell'esercizio 2020, rinvii all'esercizio 2022 e successivi	Spese impegnate nell'esercizio 2019 con imputazione all'esercizio 2022 e coperte dal fondo pluriennale vincolato	Spese impegnate nell'esercizio 2019 con imputazione all'esercizio 2023 e coperte dal fondo pluriennale vincolato	Spese impegnate nell'esercizio 2019 con imputazione a esercizi successivi a quelli considerati nel bilancio pluriennale e coperte dal fondo pluriennale vincolato	Fondo pluriennale vincolato al 31 dicembre dell'esercizio 2021
	(a)	(b)	(x)	(y)	(c)=(a)-(b)-(x)-(y)	(d)	(e)	(f)	(g)=(c)+(d)+(e)+(f)
01 Missione 1 - Servizi istituzionali, generali e di gestione									
01 Organi istituzionali	0,00	0,00	0,00	0,00	0,00	0,00	0,00	0,00	0,00
02 Segreteria generale	0,00	0,00	0,00	0,00	0,00	0,00	0,00	0,00	0,00
03 Gestione economica, finanziaria, programmazione e provveditorato	0,00	0,00	0,00	0,00	0,00	0,00	0,00	0,00	0,00
04 Gestione delle entrate tributarie e servizi fiscali	0,00	0,00	0,00	0,00	0,00	0,00	0,00	0,00	0,00
05 Gestione dei beni demaniali e patrimoniali	0,00	0,00	0,00	0,00	0,00	0,00	0,00	0,00	0,00
06 Ufficio tecnico	0,00	0,00	0,00	0,00	0,00	0,00	0,00	0,00	0,00
07 Elezioni e consultazioni popolari - Anagrafe e stato civile	0,00	0,00	0,00	0,00	0,00	0,00	0,00	0,00	0,00
08 Statistica e sistemi informativi	0,00	0,00	0,00	0,00	0,00	0,00	0,00	0,00	0,00
09 Assistenza tecnico-amministrativa agli enti locali	0,00	0,00	0,00	0,00	0,00	0,00	0,00	0,00	0,00
10 Risorse umane	0,00	0,00	0,00	0,00	0,00	0,00	0,00	0,00	0,00
11 Altri servizi generali	0,00	0,00	0,00	0,00	0,00	0,00	0,00	0,00	0,00
Totale Missione 1 Servizi istituzionali, generali e di gestione	0,00	0,00	0,00	0,00	0,00	0,00	0,00	0,00	0,00
02 Missione 2 - Giustizia									
01 Uffici giudiziari	0,00	0,00	0,00	0,00	0,00	0,00	0,00	0,00	0,00
02 Casa circondariale e altri servizi	0,00	0,00	0,00	0,00	0,00	0,00	0,00	0,00	0,00
Totale Missione 2 Giustizia	0,00	0,00	0,00	0,00	0,00	0,00	0,00	0,00	0,00

COMUNE DI PIAZZA BREMBANA

COMPOSIZIONE PER MISSIONI E PROGRAMMI DEL FONDO PLURIENNALE VINCOLATO DELL'ESERCIZIO 2021 DI RIFERIMENTO DEL BILANCIO

MISSIONI E PROGRAMMI	Fondo pluriennale vincolato al 31 dicembre dell'esercizio 2020	Spese impegnate negli esercizi precedenti e imputate all'esercizio 2021 e coperte dal fondo pluriennale vincolato	Riaccertamento degli impegni di cui alla lettera b) effettuato nel corso dell'esercizio 2021 (cd. economie di impegno)	Riaccertamento degli impegni di cui alla lettera b) effettuato nel corso dell'esercizio 2021 (cd. economie di impegno)	Riaccertamento degli impegni di cui alla lettera b) effettuato nel corso dell'esercizio 2021 (cd. economie di impegno) su impegni pluriennali finanziati dal FPV e imputati a esercizi succ. al 2021	Quota del fondo pluriennale vincolato al 31 dicembre dell'esercizio 2020, rinvii all'esercizio 2022 e successivi	Spese Impegnate nell'esercizio 2019 con imputazione all'esercizio 2022 e coperte dal fondo pluriennale vincolato	Spese impegnate nell'esercizio 2019 con imputazione all'esercizio 2023 e coperte dal fondo pluriennale vincolato	Spese impegnate nell'esercizio 2019 con imputazione a esercizi successivi a quelli considerati nel bilancio pluriennale e coperte dal fondo pluriennale vincolato	Fondo pluriennale vincolato al 31 dicembre dell'esercizio 2021
	(a)	(b)	(x)	(y)	(c)=(a)-(b)-(x)-(y)	(d)	(e)	(f)	(g)=(c)+(d)+(e)+(f)	
03 Missione 3 - Ordine pubblico e sicurezza										
01 Polizia locale e amministrativa	0,00	0,00	0,00	0,00	0,00	0,00	0,00	0,00	0,00	
02 Sistema integrato di sicurezza urbana	0,00	0,00	0,00	0,00	0,00	0,00	0,00	0,00	0,00	
Totale Missione 3 Ordine pubblico e sicurezza	0,00	0,00	0,00	0,00	0,00	0,00	0,00	0,00	0,00	
04 Missione 4 - Istruzione e diritto allo studio										
01 Istruzione prescolastica	0,00	0,00	0,00	0,00	0,00	0,00	0,00	0,00	0,00	
02 Altri ordini di istruzione non universitaria	0,00	0,00	0,00	0,00	0,00	0,00	0,00	0,00	0,00	
04 Istruzione universitaria	0,00	0,00	0,00	0,00	0,00	0,00	0,00	0,00	0,00	
05 Istruzione tecnica superiore	0,00	0,00	0,00	0,00	0,00	0,00	0,00	0,00	0,00	
06 Servizi ausiliari all'istruzione	0,00	0,00	0,00	0,00	0,00	0,00	0,00	0,00	0,00	
07 Diritto allo studio	0,00	0,00	0,00	0,00	0,00	0,00	0,00	0,00	0,00	
Totale Missione 4 Istruzione e diritto allo studio	0,00	0,00	0,00	0,00	0,00	0,00	0,00	0,00	0,00	
05 Missione 5 - Tutela e valorizzazione dei beni e delle attività culturali										
01 Valorizzazione dei beni di interesse storico	0,00	0,00	0,00	0,00	0,00	0,00	0,00	0,00	0,00	
02 Attività culturali e interventi diversi nel settore culturale	0,00	0,00	0,00	0,00	0,00	0,00	0,00	0,00	0,00	
Totale Missione 5 Tutela e valorizzazione dei beni e delle attività culturali	0,00	0,00	0,00	0,00	0,00	0,00	0,00	0,00	0,00	
06 Missione 6 - Politiche giovanili, sport e tempo libero										

COMUNE DI PIAZZA BREMBANA

COMPOSIZIONE PER MISSIONI E PROGRAMMI DEL FONDO PLURIENNALE VINCOLATO DELL'ESERCIZIO 2021 DI RIFERIMENTO DEL BILANCIO

MISSIONI E PROGRAMMI	Fondo pluriennale vincolato al 31 dicembre dell'esercizio 2020	Spese impegnate negli esercizi precedenti e imputate all'esercizio 2021 e coperte dal fondo pluriennale vincolato	Riaccertamento degli impegni di cui alla lettera b) effettuato nel corso dell'esercizio 2021 (cd. economie di impegno)	Riaccertamento degli impegni di cui alla lettera b) effettuato nel corso dell'esercizio 2021 (cd. economie di impegno)	Riaccertamento degli impegni di cui alla lettera b) effettuato nel corso dell'esercizio 2021 (cd. economie di impegno) su impegni pluriennali finanziati dal FPV e Imputati a esercizi succ. al 2021	Quota del fondo pluriennale vincolato al 31 dicembre dell'esercizio 2020, rinvii all'esercizio 2022 e successivi	Spese impegnate nell'esercizio 2019 con imputazione all'esercizio 2022 e coperte dal fondo pluriennale vincolato	Spese impegnate nell'esercizio 2019 con imputazione all'esercizio 2023 e coperte dal fondo pluriennale vincolato	Spese impegnate nell'esercizio 2019 con imputazione a esercizi successivi a quelli considerati nel bilancio pluriennale e coperte dal fondo pluriennale vincolato	Fondo pluriennale vincolato al 31 dicembre dell'esercizio 2021
	(a)	(b)	(x)	(y)	(c)=(a)-(b)-(x)-(y)	(d)	(e)	(f)	(g)=(c)+(d)+(e)+(f)	
01 Sport e tempo libero	0,00	0,00	0,00	0,00	0,00	0,00	0,00	0,00	0,00	0,00
02 Giovani	0,00	0,00	0,00	0,00	0,00	0,00	0,00	0,00	0,00	0,00
Totale Missione 6 Politiche giovanili, sport e tempo libero	0,00	0,00	0,00	0,00	0,00	0,00	0,00	0,00	0,00	0,00
07 Missione 7 - Turismo										
01 Sviluppo e valorizzazione del turismo	0,00	0,00	0,00	0,00	0,00	0,00	0,00	0,00	0,00	0,00
Totale Missione 7 Turismo	0,00	0,00	0,00	0,00	0,00	0,00	0,00	0,00	0,00	0,00
08 Missione 8 - Assetto del territorio ed edilizia abitativa										
01 Urbanistica e assetto del territorio	0,00	0,00	0,00	0,00	0,00	0,00	0,00	0,00	0,00	0,00
02 Edilizia residenziale pubblica e locale e piani di edilizia economico-popolare	0,00	0,00	0,00	0,00	0,00	0,00	0,00	0,00	0,00	0,00
Totale Missione 8 Assetto del territorio ed edilizia abitativa	0,00	0,00	0,00	0,00	0,00	0,00	0,00	0,00	0,00	0,00
09 Missione 9 - Sviluppo sostenibile e tutela del territorio e dell'ambiente										
01 Difesa del suolo	0,00	0,00	0,00	0,00	0,00	0,00	0,00	0,00	0,00	0,00
02 Tutela, valorizzazione e recupero ambientale	0,00	0,00	0,00	0,00	0,00	0,00	0,00	0,00	0,00	0,00
03 Rifiuti	0,00	0,00	0,00	0,00	0,00	0,00	0,00	0,00	0,00	0,00
04 Servizio idrico integrato	0,00	0,00	0,00	0,00	0,00	0,00	0,00	0,00	0,00	0,00
05 Aree protette, parchi naturali, protezione naturalistica e forestazione	0,00	0,00	0,00	0,00	0,00	0,00	0,00	0,00	0,00	0,00

COMUNE DI PIAZZA BREMBANA

COMPOSIZIONE PER MISSIONI E PROGRAMMI DEL FONDO PLURIENNALE VINCOLATO DELL'ESERCIZIO 2021 DI RIFERIMENTO DEL BILANCIO

MISSIONI E PROGRAMMI	Fondo pluriennale vincolato al 31 dicembre dell'esercizio 2020	Spese impegnate negli esercizi precedenti e imputate all'esercizio 2021 e coperte dal fondo pluriennale vincolato	Riaccertamento degli impegni di cui alla lettera b) effettuato nel corso dell'esercizio 2021 (cd. economie di impegno)	Riaccertamento degli impegni di cui alla lettera b) effettuato nel corso dell'esercizio 2021 (cd. economie di impegno)	Quota del fondo pluriennale vincolato al 31 dicembre dell'esercizio 2020, rinvii all'esercizio 2022 e successivi	Spese impegnate nell'esercizio 2019 con imputazione all'esercizio 2022 e coperte dal fondo pluriennale vincolato	Spese impegnate nell'esercizio 2019 con imputazione all'esercizio 2023 e coperte dal fondo pluriennale vincolato	Spese impegnate nell'esercizio 2019 con imputazione a esercizi successivi a quelli considerati nel bilancio pluriennale e coperte dal fondo pluriennale vincolato	Fondo pluriennale vincolato al 31 dicembre dell'esercizio 2021
	(a)	(b)	(x)	(y)	(c)=(a)-(b)-(x)-(y)	(d)	(e)	(f)	(g)=(c)+(d)+(e)+(f)
06 Tutela e valorizzazione delle risorse idriche	0,00	0,00	0,00	0,00	0,00	0,00	0,00	0,00	0,00
07 Sviluppo sostenibile territorio montano piccoli Comuni	0,00	0,00	0,00	0,00	0,00	0,00	0,00	0,00	0,00
08 Qualità dell'aria e riduzione dell'inquinamento	0,00	0,00	0,00	0,00	0,00	0,00	0,00	0,00	0,00
Totale Missione 9 Sviluppo sostenibile e tutela del territorio e dell'ambiente	0,00	0,00	0,00	0,00	0,00	0,00	0,00	0,00	0,00
10 Missione 10 - Trasporti e diritto alla mobilità									
01 Trasporto ferroviario	0,00	0,00	0,00	0,00	0,00	0,00	0,00	0,00	0,00
02 Trasporto pubblico locale	0,00	0,00	0,00	0,00	0,00	0,00	0,00	0,00	0,00
03 Trasporto per vie d'acqua	0,00	0,00	0,00	0,00	0,00	0,00	0,00	0,00	0,00
04 Altre modalità di trasporto	0,00	0,00	0,00	0,00	0,00	0,00	0,00	0,00	0,00
05 Viabilità e infrastrutture stradali	0,00	0,00	0,00	0,00	0,00	0,00	0,00	0,00	0,00
Totale Missione 10 Trasporti e diritto alla mobilità	0,00	0,00	0,00	0,00	0,00	0,00	0,00	0,00	0,00
11 Missione 11 - Soccorso civile									
01 Sistema di protezione civile	0,00	0,00	0,00	0,00	0,00	0,00	0,00	0,00	0,00
02 Interventi a seguito di calamità naturali	0,00	0,00	0,00	0,00	0,00	0,00	0,00	0,00	0,00
Totale Missione 11 Soccorso civile	0,00	0,00	0,00	0,00	0,00	0,00	0,00	0,00	0,00
12 Missione 12 - Diritti sociali, politiche sociali e famiglia									

COMUNE DI PIAZZA BREMBANA

COMPOSIZIONE PER MISSIONI E PROGRAMMI DEL FONDO PLURIENNALE VINCOLATO DELL'ESERCIZIO 2021 DI RIFERIMENTO DEL BILANCIO

MISSIONI E PROGRAMMI	Fondo pluriennale vincolato al 31 dicembre dell'esercizio 2020	Spese impegnate negli esercizi precedenti e imputate all'esercizio 2021 e coperte dal fondo pluriennale vincolato	Riaccertamento degli impegni di cui alla lettera b) effettuato nel corso dell'esercizio 2021 (cd. economie di impegno)	Riaccertamento degli impegni di cui alla lettera b) effettuato nel corso dell'esercizio 2021 (cd. economie di impegno)	Riaccertamento degli impegni di cui alla lettera b) effettuato nel corso dell'esercizio 2021 (cd. economie di impegno) su impegni pluriennali finanziati dal FPV e imputati a esercizi succ. al 2021	Quota del fondo pluriennale vincolato al 31 dicembre dell'esercizio 2020, rinvii all'esercizio 2022 e successivi	Spese impegnate nell'esercizio 2019 con imputazione all'esercizio 2022 e coperte dal fondo pluriennale vincolato	Spese impegnate nell'esercizio 2019 con imputazione all'esercizio 2023 e coperte dal fondo pluriennale vincolato	Spese impegnate nell'esercizio 2019 con imputazione a esercizi successivi a quelli considerati nel bilancio pluriennale e coperte dal fondo pluriennale vincolato	Fondo pluriennale vincolato al 31 dicembre dell'esercizio 2021
	(a)	(b)	(x)	(y)	(c)=(a)-(b)-(x)-(y)	(d)	(e)	(f)	(g)=(c)+(d)+(e)+(f)	
01 Interventi per l'infanzia e i minori e per asili nido	0,00	0,00	0,00	0,00	0,00	0,00	0,00	0,00	0,00	0,00
02 Interventi per la disabilità	0,00	0,00	0,00	0,00	0,00	0,00	0,00	0,00	0,00	0,00
03 Interventi per gli anziani	0,00	0,00	0,00	0,00	0,00	0,00	0,00	0,00	0,00	0,00
04 Interventi per soggetti a rischio di esclusione sociale	0,00	0,00	0,00	0,00	0,00	0,00	0,00	0,00	0,00	0,00
05 Interventi per le famiglie	0,00	0,00	0,00	0,00	0,00	0,00	0,00	0,00	0,00	0,00
06 Interventi per il diritto alla casa	0,00	0,00	0,00	0,00	0,00	0,00	0,00	0,00	0,00	0,00
07 Programmazione e governo della rete dei servizi sociosanitari e sociali	0,00	0,00	0,00	0,00	0,00	0,00	0,00	0,00	0,00	0,00
08 Cooperazione e associazionismo	0,00	0,00	0,00	0,00	0,00	0,00	0,00	0,00	0,00	0,00
09 Servizio necroscopico e cimiteriale	0,00	0,00	0,00	0,00	0,00	0,00	0,00	0,00	0,00	0,00
Totale Missione 12 Diritti sociali, politiche sociali e famiglia	0,00	0,00	0,00	0,00	0,00	0,00	0,00	0,00	0,00	0,00
13 Missione 13 - Tutela della salute										
01 Servizio sanitario regionale - finanziamento ordinario corrente per la garanzia dei LEA	0,00	0,00	0,00	0,00	0,00	0,00	0,00	0,00	0,00	0,00
02 Servizio sanitario regionale - finanziamento aggiuntivo corrente per livelli di assistenza superiori ai LEA	0,00	0,00	0,00	0,00	0,00	0,00	0,00	0,00	0,00	0,00
03 Servizio sanitario regionale - finanziamento aggiuntivo corrente per la copertura dello squilibrio di bilancio corrente	0,00	0,00	0,00	0,00	0,00	0,00	0,00	0,00	0,00	0,00

COMUNE DI PIAZZA BREMBANA

COMPOSIZIONE PER MISSIONI E PROGRAMMI DEL FONDO PLURIENNALE VINCOLATO DELL'ESERCIZIO 2021 DI RIFERIMENTO DEL BILANCIO

MISSIONI E PROGRAMMI	Fondo pluriennale vincolato al 31 dicembre dell'esercizio 2020	Spese impegnate negli esercizi precedenti e imputate all'esercizio 2021 e coperte dal fondo pluriennale vincolato	Riaccertamento degli impegni di cui alla lettera b) effettuato nel corso dell'esercizio 2021 (cd. economie di impegno)	Riaccertamento degli impegni di cui alla lettera b) effettuato nel corso dell'esercizio 2021 (cd. economie di impegno)	Riaccertamento degli impegni di cui alla lettera b) effettuato nel corso dell'esercizio 2021 (cd. economie di impegno) su impegni pluriennali finanziati dal FPV e imputati a esercizi succ. al 2021	Quota del fondo pluriennale vincolato al 31 dicembre dell'esercizio 2020, rinviata all'esercizio 2022 e successivi	Spese impegnate nell'esercizio 2019 con imputazione all'esercizio 2022 e coperte dal fondo pluriennale vincolato	Spese impegnate nell'esercizio 2019 con imputazione all'esercizio 2023 e coperte dal fondo pluriennale vincolato	Spese impegnate nell'esercizio 2019 con imputazione a esercizi successivi a quelli considerati nel bilancio pluriennale e coperte dal fondo pluriennale vincolato	Fondo pluriennale vincolato al 31 dicembre dell'esercizio 2021
	(a)	(b)	(x)	(y)	(c)=(a)-(b)-(x)-(y)	(d)	(e)	(f)	(g)=(c)+(d)+(e)+(f)	
04 Servizio sanitario regionale - ripiano di disavanzi sanitari relativi ad esercizi pregressi	0,00	0,00	0,00	0,00	0,00	0,00	0,00	0,00	0,00	0,00
05 Servizio sanitario regionale - investimenti sanitari	0,00	0,00	0,00	0,00	0,00	0,00	0,00	0,00	0,00	0,00
06 Servizio sanitario regionale - restituzione maggiori gettiti SSN	0,00	0,00	0,00	0,00	0,00	0,00	0,00	0,00	0,00	0,00
07 Ulteriori spese in materia sanitaria	0,00	0,00	0,00	0,00	0,00	0,00	0,00	0,00	0,00	0,00
Totale Missione 13 Tutela della salute	0,00	0,00	0,00	0,00	0,00	0,00	0,00	0,00	0,00	0,00
14 Missione 14 - Sviluppo economico e competitività										
01 Industria, PMI e Artigianato	0,00	0,00	0,00	0,00	0,00	0,00	0,00	0,00	0,00	0,00
02 Commercio - reti distributive - tutela dei consumatori	0,00	0,00	0,00	0,00	0,00	0,00	0,00	0,00	0,00	0,00
03 Ricerca e innovazione	0,00	0,00	0,00	0,00	0,00	0,00	0,00	0,00	0,00	0,00
04 Reti e altri servizi di pubblica utilità	0,00	0,00	0,00	0,00	0,00	0,00	0,00	0,00	0,00	0,00
Totale Missione 14 Sviluppo economico e competitività	0,00	0,00	0,00	0,00	0,00	0,00	0,00	0,00	0,00	0,00
15 Missione 15 - Politiche per il lavoro e la formazione professionale										
01 Servizi per lo sviluppo del mercato del lavoro	0,00	0,00	0,00	0,00	0,00	0,00	0,00	0,00	0,00	0,00
02 Formazione professionale	0,00	0,00	0,00	0,00	0,00	0,00	0,00	0,00	0,00	0,00
03 Sostegno all'occupazione	0,00	0,00	0,00	0,00	0,00	0,00	0,00	0,00	0,00	0,00

COMUNE DI PIAZZA BREMBANA

COMPOSIZIONE PER MISSIONI E PROGRAMMI DEL FONDO PLURIENNALE VINCOLATO DELL'ESERCIZIO 2021 DI RIFERIMENTO DEL BILANCIO

MISSIONI E PROGRAMMI	Fondo pluriennale vincolato al 31 dicembre dell'esercizio 2020	Spese impegnate negli esercizi precedenti e imputate all'esercizio 2021 e coperte dal fondo pluriennale vincolato	Riaccertamento degli impegni di cui alla lettera b) effettuato nel corso dell'esercizio 2021 (cd. economie di impegno)	Riaccertamento degli impegni di cui alla lettera b) effettuato nel corso dell'esercizio 2021 (cd. economie di impegno)	Riaccertamento degli impegni di cui alla lettera b) effettuato nel corso dell'esercizio 2021 (cd. economie di impegno) su impegni pluriennali finanziati dal FPV e imputati a esercizi succ. al 2021	Quota del fondo pluriennale vincolato al 31 dicembre dell'esercizio 2020, rinvii all'esercizio 2022 e successivi	Spese impegnate nell'esercizio 2019 con imputazione all'esercizio 2022 e coperte dal fondo pluriennale vincolato	Spese impegnate nell'esercizio 2019 con imputazione all'esercizio 2023 e coperte dal fondo pluriennale vincolato	Spese impegnate nell'esercizio 2019 con imputazione a esercizi successivi a quelli considerati nel bilancio pluriennale e coperte dal fondo pluriennale vincolato	Fondo pluriennale vincolato al 31 dicembre dell'esercizio 2021
	(a)	(b)	(x)	(y)	(c)=(a)-(b)-(x)-(y)	(d)	(e)	(f)	(g)=(c)+(d)+(e)+(f)	
Totale Missione 15 Politiche per il lavoro e la formazione professionale	0,00	0,00	0,00	0,00	0,00	0,00	0,00	0,00	0,00	
16 Missione 16 - Agricoltura, politiche agroalimentari e pesca										
01 Sviluppo del settore agricolo e del sistema agroalimentare	0,00	0,00	0,00	0,00	0,00	0,00	0,00	0,00	0,00	
02 Caccia e pesca	0,00	0,00	0,00	0,00	0,00	0,00	0,00	0,00	0,00	
Totale Missione 16 Agricoltura, politiche agroalimentari e pesca	0,00	0,00	0,00	0,00	0,00	0,00	0,00	0,00	0,00	
17 Missione 17 - Energia e diversificazione delle fonti energetiche										
01 Fonti energetiche	0,00	0,00	0,00	0,00	0,00	0,00	0,00	0,00	0,00	
Totale Missione 17 Energia e diversificazione delle fonti energetiche	0,00	0,00	0,00	0,00	0,00	0,00	0,00	0,00	0,00	
18 Missione 18 - Relazioni con le altre autonomie territoriali e locali										
01 Relazioni finanziarie con le altre autonomie territoriali	0,00	0,00	0,00	0,00	0,00	0,00	0,00	0,00	0,00	
Totale Missione 18 Relazioni con le altre autonomie territoriali e locali	0,00	0,00	0,00	0,00	0,00	0,00	0,00	0,00	0,00	
19 Missione 19 - Relazioni internazionali										
01 Relazioni internazionali e Cooperazione allo sviluppo	0,00	0,00	0,00	0,00	0,00	0,00	0,00	0,00	0,00	

COMUNE DI PIAZZA BREMBANA

COMPOSIZIONE PER MISSIONI E PROGRAMMI DEL FONDO PLURIENNALE VINCOLATO DELL'ESERCIZIO 2021 DI RIFERIMENTO DEL BILANCIO

MISSIONI E PROGRAMMI	Fondo pluriennale vincolato al 31 dicembre dell'esercizio 2020	Spese impegnate negli esercizi precedenti e imputate all'esercizio 2021 e coperte dal fondo pluriennale vincolato	Riaccertamento degli impegni di cui alla lettera b) effettuato nel corso dell'esercizio 2021 (cd. economie di impegno)	Riaccertamento degli impegni di cui alla lettera b) effettuato nel corso dell'esercizio 2021 (cd. economie di impegno)	Quota del fondo pluriennale vincolato al 31 dicembre dell'esercizio 2020, rinviata all'esercizio 2022 e successivi	Spese impegnate nell'esercizio 2019 con imputazione all'esercizio 2022 e coperte dal fondo pluriennale vincolato	Spese impegnate nell'esercizio 2019 con imputazione all'esercizio 2023 e coperte dal fondo pluriennale vincolato	Spese impegnate nell'esercizio 2019 con imputazione a esercizi successivi a quelli considerati nel bilancio pluriennale e coperte dal fondo pluriennale vincolato	Fondo pluriennale vincolato al 31 dicembre dell'esercizio 2021
	(a)	(b)	(x)	(y)	(c)=(a)-(b)-(x)-(y)	(d)	(e)	(f)	(g)=(c)+(d)+(e)+(f)
Totale Missione 19 Relazioni internazionali	0,00	0,00	0,00	0,00	0,00	0,00	0,00	0,00	0,00
TOTALE	0,00	0,00	0,00	0,00	0,00	0,00	0,00	0,00	0,00

- (a) Indicare l'importo del fondo pluriennale vincolato risultante dal consuntivo dell'anno precedente. Nel primo esercizio di applicazione del titolo primo del D.Lgs.118/2011 la voce indica l'importo del fondo pluriennale vincolato definito in occasione del riaccertamento straordinario dei residui, pari alla differenza tra gli impegni cancellati e reimputati all'esercizio e agli esercizi successivi e gli accertamenti cancellati e reimputati all'esercizio e agli esercizi successivi.
- (b) Indicare l'importo degli impegni assunti negli esercizi precedenti e imputati all'esercizio cui si riferisce il rendiconto finanziati dal FPV. Nel primo esercizio di applicazione del titolo primo del D.Lgs.118/2011 è indicata la differenza tra gli impegni reimputati all'esercizio e gli accertamenti reimputati al medesimo esercizio.
- (x) Indicare le economie, registrate nel corso dell'esercizio e verificate in sede di rendiconto, sugli impegni finanziati dal fondo pluriennale vincolato indicati dalla lettera b.
- (d), Indicare gli impegni assunti nel corso dell'esercizio 2021 con imputazione all'esercizio 2022 (colonna d), all'esercizio 2023 (colonna e), e agli esercizi successivi (colonna f), comprese le spese prenotate sulla base della gara per
- (e), l'affidamento dei lavori, formalmente indetta ai sensi dell'art. 53, comma 2, del citato decreto legislativo n.163 del 2006, riguardanti le spese di investimento per lavori pubblici, di cui all'art. 3 comma 7 del decreto legislativo 12 aprile
- (f) 2006, n.163 "Codice dei contratti pubblici", esigibili negli esercizi successivi.

COMUNE DI PIAZZA BREMBANA

CONTO DEL BILANCIO ESERCIZIO 2019

COMPOSIZIONE DELL'ACCANTONAMENTO AL FONDO CREDITI DI DUBBIA ESIGIBILITA'* E AL FONDO SVALUTAZIONE CREDITI

TIPOLOGIA	DENOMINAZIONE	RESIDUI ATTIVI FORMATISI NELL'ESERCIZIO CUI SI RIFERISCE IL RENDICONTO (a)	RESIDUI ATTIVI DEGLI ESERCIZI PRECEDENTI (b)	TOTALE RESIDUI ATTIVI (c) = (a) + (b)	IMPORTO MINIMO DEL FONDO (d)	FONDO CREDITI DI DUBBIA ESIGILITA' (e)	% di accantonam. al fondo crediti di dubbia esigibilità (f) = (e) / (c)
	ENTRATE CORRENTI DI NATURA TRIBUTARIA, CONTRIBUTIVA E PEREQUATIVA						
1010100	Tipologia 101: Imposte, tasse e proventi assimilati	230.076,01	11.534,69	241.610,70			
	di cui accertati per cassa sulla base del principio contabile 3.7	0,00	0,00	0,00			
	Tipologia 101: Imposte tasse, e proventi assimilati non accertati per cassa	230.076,01	11.534,69	241.610,70	16.949,05	16.949,05	7,02
1010200	Tipologia 102: Tributi destinati al finanziamento della sanità (solo per le Regioni)	0,00	0,00	0,00			
	di cui accertati per cassa sulla base del principio contabile 3.7	0,00	0,00	0,00			
	Tipologia 102: Tributi destinati al finanziamento della sanità non accertati per cassa	0,00	0,00	0,00	0,00	0,00	0,00
1010300	Tipologia 103: Tributi devoluti e regolati dalle autonomie speciali (solo per le Regioni)	0,00	0,00	0,00			
	di cui accertati per cassa sulla base del principio contabile 3.7	0,00	0,00	0,00			
	Tipologia 103: Tributi devoluti e regolati dalle autonomie speciali non accertati per cassa	0,00	0,00	0,00	0,00	0,00	0,00
1010400	Tipologia 104: Compartecipazioni di tributi	0,00	0,00	0,00	0,00	0,00	0,00
1030100	Tipologia 301: Fondi perequativi da Amministrazioni Centrali	0,00	0,00	0,00	0,00	0,00	0,00
1030200	Tipologia 302: Fondi perequativi dalla Regione o Provincia autonoma	0,00	0,00	0,00	0,00	0,00	0,00
1000000	TOTALE TITOLO 1	230.076,01	11.534,69	241.610,70	16.949,05	16.949,05	7,02
	TRASFERIMENTI CORRENTI						
2010100	Tipologia 101: Trasferimenti correnti da Amministrazioni pubbliche	3.627,85	0,00	3.627,85	0,00	0,00	0,00
2010200	Tipologia 102: Trasferimenti correnti da Famiglie	0,00	0,00	0,00	0,00	0,00	0,00
2010300	Tipologia 103: Trasferimenti correnti da Imprese	0,00	0,00	0,00	0,00	0,00	0,00
2010400	Tipologia 104: Trasferimenti correnti da Istituzioni Sociali Private	0,00	0,00	0,00	0,00	0,00	0,00
2010500	Tipologia 105: Trasferimenti correnti dall'Unione Europea e dal Resto del Mondo	0,00	0,00	0,00	0,00	0,00	0,00

COMUNE DI PIAZZA BREMBANA

CONTO DEL BILANCIO ESERCIZIO 2019

COMPOSIZIONE DELL'ACCANTONAMENTO AL FONDO CREDITI DI DUBBIA ESIGIBILITA'* E AL FONDO SVALUTAZIONE CREDITI

TIPOLOGIA	DENOMINAZIONE	RESIDUI ATTIVI FORMATISI NELL'ESERCIZIO CUI SI RIFERISCE IL RENDICONTO (a)	RESIDUI ATTIVI DEGLI ESERCIZI PRECEDENTI (b)	TOTALE RESIDUI ATTIVI (c) = (a) + (b)	IMPORTO MINIMO DEL FONDO (d)	FONDO CREDITI DI DUBBIA ESIGILITA' (e)	% di accantonam. al fondo crediti di dubbia esigibilità (f) = (e) / (c)
	Trasferimenti Correnti dall'Unione Europea	0,00	0,00	0,00			
	Trasferimenti Correnti dal Resto del mondo	0,00	0,00	0,00	0,00	0,00	0,00
2000000	TOTALE TITOLO 2	3.627,85	0,00	3.627,85	0,00	0,00	0,00
	ENTRATE EXTRATRIBUTARIE						
3010000	Tipologia 100: Vendita di beni e servizi e proventi derivanti dalla gestione dei beni	16.117,58	4.408,20	20.525,78	464,06	464,06	2,26
3020000	Tipologia 200: Proventi derivanti dall'attività di controllo e repressione delle irregolarità e degli illeciti	230,60	0,00	230,60	44,65	44,65	19,36
3030000	Tipologia 300: Interessi attivi	0,48	0,00	0,48	0,00	0,00	0,00
3040000	Tipologia 400: Altre entrate da redditi da capitale	0,00	0,00	0,00	0,00	0,00	0,00
3050000	Tipologia 500: Rimborsi e altre entrate correnti	3.591,56	1.650,06	5.241,62	0,00	3.320,00	63,34
3000000	TOTALE TITOLO 3	19.940,22	6.058,26	25.998,48	508,71	3.828,71	14,73
	ENTRATE IN CONTO CAPITALE						
4010000	Tipologia 100: Tributi in conto capitale	0,00	0,00	0,00	0,00	0,00	0,00
4020000	Tipologia 200: Contributi agli investimenti	197.988,00	0,00	197.988,00			
	Contributi agli investimenti da amministrazioni pubbliche	197.988,00	0,00	197.988,00			
	Contributi agli investimenti da UE	0,00	0,00	0,00			
	Tipologia 200: Contributi agli investimenti al netto dei contributi da PA e da UE	0,00	0,00	0,00	0,00	0,00	0,00
4030000	Tipologia 300: Altri trasferimenti in conto capitale	10.325,00	0,00	10.325,00			
	Altri trasferimenti in conto capitale da amministrazioni pubbliche	10.325,00	0,00	10.325,00			
	Altri trasferimenti in conto capitale da UE	0,00	0,00	0,00			
	Tipologia 300: Altri trasferimenti in conto capitale al netto dei trasferimenti da PA e da UE	0,00	0,00	0,00	0,00	0,00	0,00

COMUNE DI PIAZZA BREMBANA

CONTO DEL BILANCIO ESERCIZIO 2019

COMPOSIZIONE DELL'ACCANTONAMENTO AL FONDO CREDITI DI DUBBIA ESIGIBILITA'* E AL FONDO SVALUTAZIONE CREDITI

TIPOLOGIA	DENOMINAZIONE	RESIDUI ATTIVI FORMATISI NELL'ESERCIZIO CUI SI RIFERISCE IL RENDICONTO (a)	RESIDUI ATTIVI DEGLI ESERCIZI PRECEDENTI (b)	TOTALE RESIDUI ATTIVI (c) = (a) + (b)	IMPORTO MINIMO DEL FONDO (d)	FONDO CREDITI DI DUBBIA ESIGILITA' (e)	% di accantonam. al fondo crediti di dubbia esigibilità (f) = (e) / (c)
4040000	Tipologia 400: Entrate da alienazione di beni materiali e immateriali	0,00	0,00	0,00	0,00	0,00	0,00
4050000	Tipologia 500: Altre entrate in conto capitale	0,00	0,00	0,00	0,00	0,00	0,00
4000000	TOTALE TITOLO 4	208.313,00	0,00	208.313,00	0,00	0,00	0,00
	ENTRATE DA RIDUZIONE DI ATTIVITÀ FINANZIARIE						
5010000	Tipologia 100: Alienazione di attività finanziarie	0,00	0,00	0,00	0,00	0,00	0,00
5020000	Tipologia 200: Riscossione crediti di breve termine	0,00	0,00	0,00	0,00	0,00	0,00
5030000	Tipologia 300: Riscossione crediti di medio-lungo termine	0,00	0,00	0,00	0,00	0,00	0,00
5040000	Tipologia 400: Altre entrate per riduzione di attività finanziarie	0,00	0,00	0,00	0,00	0,00	0,00
5000000	TOTALE TITOLO 5	0,00	0,00	0,00	0,00	0,00	0,00
	TOTALE GENERALE	461.957,08	17.592,95	479.550,03	17.457,76	20.777,76	4,33
	DI CUI FONDO CREDITI DI DUBBIA ESIGIBILITA' DI PARTE CORRENTE	253.644,08	17.592,95	271.237,03	17.457,76	20.777,76	7,66
	DI CUI FONDO CREDITI DI DUBBIA ESIGIBILITA' IN C/CAPITALE (n)	208.313,00	0,00	208.313,00	0,00	0,00	0,00

COMUNE DI PIAZZA BREMBANA**CONTO DEL BILANCIO ESERCIZIO 2019****COMPOSIZIONE DELL'ACCANTONAMENTO AL FONDO CREDITI DI DUBBIA ESIGIBILITA** E AL FONDO SVALUTAZIONE CREDITI**

COMPOSIZIONE FONDO SVALUTAZIONE CREDITI	TOTALE CREDITI	FONDO SVALUTAZIONE CREDITI
RESIDUI ATTIVI NEL CONTO DEL BILANCIO	(g) 479.550,03	(h) 20.777,76
CREDITI STRALCIATI DAL CONTO DEL BILANCIO	(i) 0,00	(l) 0,00
ACCERTAMENTI IMPUTATI AGLI ESERCIZI SUCCESSIVI A QUELLO CUI IL RENDICONTO SI RIFERISCE (m)	0,00	0,00
TOTALE	479.550,03	20.777,76

* Il fondo crediti di dubbia esigibilità è un accantonamento del risultato di amministrazione. Non richiedono l'accantonamento a tale fondo: a) i trasferimenti da altre Amministrazioni pubbliche e dall'Unione europea; b) i crediti assistiti da fidejussione; c) le entrate tributarie che, sulla base dei nuovi principi contabili, sono accertate per cassa.

(e) Gli importi della colonna (e) non devono essere inferiori a quelli della colonna (d); se sono superiori le motivazioni della differenza sono indicate nella relazione al rendiconto. Il totale generale della colonna

(f) corrisponde all'importo del fondo crediti di dubbia esigibilità accantonato nel risultato di amministrazione.

(g) Indicare il totale generale della colonna c).

(h) Indicare il totale generale della colonna e)

(i) Indicare l'importo complessivo dei crediti stralciati dal conto del bilancio nell'esercizio in corso e negli esercizi precedenti.

(l) corrisponde all'importo della cella (i)

(m) trattasi solo degli accertamenti di entrate riguardanti i titoli 5, 6, 7.

(n) comprende anche l'accantonamento riguardante i crediti del titolo 5

Elenco residui attivi dell'anno 2016

Capitolo	Art.	Descrizione	Importo
1395	1	INTROITI E RIMBORSI DIVERSI	122,56
Totale			122,56

Elenco residui attivi dell'anno 2017

Capitolo	Art.	Descrizione	Importo
231	1	TASSA SUI RIFIUTI (TARI)	6.067,78
1015	1	FITTI REALI DI FABBRICATI	1.025,00
Totale			7.092,78

Elenco residui attivi dell'anno 2018

Capitolo	Art.	Descrizione	Importo
231	1	TASSA SUI RIFIUTI (TARI)	5.466,91
717	1	RIMBORSO SPESE PER ISTRUTTORIA C.I.E.	22,40
750	1	PROVENTI ILLUMINAZIONE VOTIVA	73,20
1040	1	RINNOVO CONCESSIONI CIMITERIALI - SENZA DIRITTO REALE DI SUPERF	3.310,00
1394	1	RIMBORSO SPESE SOSTENUTE PER ATTUAZIONE PROGETTA LEVA CIVICA RE	1.500,00
1395	1	INTROITI E RIMBORSI DIVERSI	5,10
Totale			10.377,61

Elenco residui attivi dell'anno 2019

Capitolo	Art.	Descrizione	Importo
125	1	IMPOSTA COMUNALE SULLA PUBBLICITA'	30,00
132	1	I.M.U.	4.206,09
146	1	ADDIZIONALE IRPEF COMUNALE	44.184,96
215	1	TASSA PER L'OCCUPAZIONE SPAZI ED AREE PUBBLICHE	5.640,37
231	1	TASSA SUI RIFIUTI (TARI)	175.081,59
232	1	TRIBUTO SUI SERVIZI INDIVISIBILI (TASI)	933,00
542	1	CONTRIBUTO IN CONTO ABBATTIMENTO INTERESSI E QUOTA CAPITALE MUT	2.156,00
651	1	CONTRIBUTO STRAORDINARIO PER L'INIZIATIVA "CULTURA, COLTURE E N	1.471,85

Elenco residui attivi dell'anno 2019

Capitolo	Art.	Descrizione	Importo
710	1	DIRITTI DI SEGRETERIA	18,47
714	1	CORRISPETTIVO PER RILASCIO C.I.E.	83,95
715	1	DIRITTI PER RILASCIO CARTE D'IDENTITA'	30,16
717	1	RIMBORSO SPESE PER ISTRUTTORIA C.I.E.	72,80
736	1	SANZIONI AMMINISTRATIVE PER VIOLAZIONE CODICE DELLA STRADA a ca	230,60
750	1	PROVENTI ILLUMINAZIONE VOTIVA	12.000,00
773	1	PROVENTI PALESTRA COMUNALE ART. 10 CONVENZIONE GESTIONE PALESTI	3.660,00
1015	1	FITTI REALI DI FABBRICATI	325,00
1136	1	INTERESSI ATTIVI SU DEPOSITI BANCARI E/O POSTALI	0,48
1395	1	INTROITI E RIMBORSI DIVERSI	198,76
1504	1	RICORSO EX ART. 702 BSI C.P.C. CONTRO UNIACQUE S.P.A.	3.320,00
1721	1	CONTRIBUTO "BANDO ASSET" ACCORDI PER LO SVILUPPO SOCIO ECONOMIC	10.325,00
1724	1	CONTRIBUTO STATALE L. 145/2018 ART. 107 SOSTITUZIONE MANTO DI C	20.000,00
1726	1	CONTRIBUTO STATALE (DECRETO CRESCITA N. 34 DEL 30.04.2019) EFFI	50.000,00
1758	1	CONTRIBUTO COMUNITA' MONTANA DI V.B. PER SGOMBERO MACERIE EVENT	5.988,00
1759	1	CONTRIBUTO REGIONALE PER LAVORI URGENTI DI MESSA IN SICUREZZA V	100.000,00
1760	1	CONTRIBUTO CONSORZIO B.I.M. PER LAVORI URGENTI DI MESSA IN SICU	22.000,00
Totale			461.957,08
Totale Generale			479.550,03

Elenco residui passivi dell'anno 2017

Capitolo Arti	P. Conti	Descrizione	Importo
3734	1 1.04.01.02	QUOTA 5% TARI DI SPETTANZA ALLA PROVINCIA Trasferiment	1.102,94
Totale			1.102,94

Elenco residui passivi dell'anno 2018

Capitolo Arti	P. Conti	Descrizione	Importo
41	1 1.03.02.99	SPESE VIVE DI TENUTA CONTI CORRENTI POSTALI E BANCARI	2.000,00
224	1 1.03.02.99	SPESE MANUTENZIONE E FUNZIONAMENTO UFFICI Altri servizi	100,00
431	1 1.02.01.01	I.R.A.P. 8,5% PER PRESTAZIONI OCCASIONALI E/O CONTINU	340,00
433	1 1.04.01.02	PROGETTO EXTRA - TECA GESTIONE SITO WEB ISTITUZIONALE	1.070,00
1275	1 1.03.02.99	COMPENSO VIGILI ALTRI COMUNI Prestazioni di servizi	4.000,00
1730	1 1.03.01.02	SPESE FUNZIONAMENTO SCUOLA PRIMARIA Acquisto di beni di	50,26
3734	1 1.04.01.02	QUOTA 5% TARI DI SPETTANZA ALLA PROVINCIA Trasferiment	1.085,36
4420	1 1.03.02.99	PROGETTO PREVENZIONE ALTA V.B. Prestazioni di servizi	5.240,28
4441	1 1.03.02.99	ORGANIZZAZIONE FESTA DELL'ANZIANO Prestazioni di serv	2.500,00
Totale			16.385,90

Elenco residui passivi dell'anno 2019

Capitolo Arti	P. Conti	Descrizione	Importo
10	1 1.03.02.01	INDENNITA' AL SINDACO, AGLI ASSESSORI ED AI CONSIGLIERI	3.657,27
11	1 1.02.01.01	I.R.A.P. (8,5% INDENNITA' AMMINISTRATORI COMUNALI)	310,87
16	1 1.03.02.01	INDENNITA' AL REVISORE DEI CONTI Prestazioni di serviz	4.095,58
41	1 1.03.02.99	SPESE VIVE DI TENUTA CONTI CORRENTI POSTALI E BANCARI	2.075,53
110	1 1.01.02.01	ONERI PREVIDENZIALI AL PERSONALE Personale	225,88
111	1 1.02.01.01	I.R.A.P. 8,5% (EX S.S.N.) Imposte e tasse	80,67
114	1 1.04.01.02	QUOTA PARTE CONVENZIONE DI SEGRETERIA Trasferimenti	1.928,90
115	1 1.01.01.01	COMPENSO PER LAVORO STRAORDINARIO Personale	2.397,60
125	1 1.03.02.02	INDENNITA' E RIMBORSO SPESE PER MISSIONI Prestazioni d	2.506,40
190	1 1.01.01.01	DIRITTI DI ROGITO SPETTANTI AL SEGRETARIO COMUNALE Per	949,09
215	1 1.03.01.02	SPESE MANUTENZIONE E FUNZIONAMENTO UFFICI Acquisto di	746,63

Elenco residui passivi dell'anno 2019

Capitolo	Arti	P. Conti	Descrizione	Importo
218	1.1.03.02.05		SPESE MANUTENZIONE E FUNZIONAMENTO UFFICI Utenze e cano	2.046,45
221	1.1.03.02.13		SPESE MANUTENZIONE E FUNZIONAMENTO UFFICI Servizio di	603,90
222	1.1.03.02.16		SPESE MANUTENZIONE E FUNZIONAMENTO UFFICI Spese postal	96,60
223	1.1.03.02.19		SPESE MANUTENZIONE E FUNZIONAMENTO UFFICI Sistemi info	244,00
224	1.1.03.02.99		SPESE MANUTENZIONE E FUNZIONAMENTO UFFICI Altri serviz	1.191,31
290	1.1.03.02.99		SPESE PER LITI Prestazioni di servizi	2.767,07
319	1.1.01.01.02		FORNITURE PER SERVIZIO MENSA AL PERSONALE Prestazioni	4.158,00
399	1.1.03.02.11		PRESTAZIONI PROFESSIONALI Prestazioni di servizi	1.700,00
429	1.1.03.02.99		INCARICO PER NUOVI ADEMPIMENTO PREVISTI DALLA LEGGE N.	1.708,00
431	1.1.02.01.01		I.R.A.P. 8.5% PER PRESTAZIONI OCCASIONALI E/O CONTINU	340,00
433	1.1.04.01.02		PROGETTO EXTRA - TECA GESTIONE SITO WEB ISTITUZIONALE	1.070,00
446	1.1.03.02.99		"PROGETTO ZERO" PER LA GESTIONE INFORMATIZZATA DELL'UF	562,42
606	1.1.04.01.01		CORRISPETTIVO PER RILASCIO C.I.E. DA RIVERSARE ALLO ST	83,95
731	1.1.03.02.05		SPESE MANUTENZIONE E GESTIONE PATRIMONIO DISPONIBILE U	1.462,87
732	1.1.03.01.02		SPESE MANUTENZIONE E GESTIONE PATRIMONIO DISPONIBILE A	1.271,26
734	1.1.03.02.09		SPESE MANUTENZIONE E GESTIONE PATRIMONIO DISPONIBILE M	2.053,02
737	1.1.03.02.99		SPESE MANUTENZIONE E GESTIONE PATRIMONIO DISPONIBILE P	4.392,00
836	1.1.03.02.99		SPESE RISCOSSIONE TRIBUTI Prestazioni di servizi	226,29
1275	1.1.03.02.99		COMPENSO VIGILI ALTRI COMUNI Prestazioni di servizi	4.000,00
1635	1.1.03.02.15		SERVIZIO MENSA SCOLASTICA	6.630,63
1640	1.1.03.01.02		SPESE PER ATTIVITA' INTEGRATIVE E DI ANIMAZIONE Acquis	47,83
1729	1.1.03.02.05		SPESE FUNZIONAMENTO SCUOLE ELEMENTARI Utenze e canoni	3.433,01
1730	1.1.03.01.02		SPESE FUNZIONAMENTO SCUOLA PRIMARIA Acquisto di beni d	983,36
1733	1.1.03.01.05		SPESE FUNZIONAMENTO SCUOLA PRIMARIA Acquisto di beni d	889,01
1832	1.1.04.01.02		SPESE DI FUNZIONAMENTO SCUOLA SECONDARIA DI PRIMO GRAD	6.285,39
2230	1.1.03.02.05		SPESE MANUTENZIONE BIBLIOTECA COMUNALE Utenze e canoni	1.300,71
2241	1.1.03.01.02		INIZIATIVA "CULTURA. COLTURE E MATUREA NEL PARCO" Acqui	7,55
2245	1.1.03.01.01		ACQUISTO ORDINARIO LIBRI E RIVISTE PER BIBLIOTECA COMU	244,06

Elenco residui passivi dell'anno 2019

Capitolo	Arti	P. Conti	Descrizione	Importo
2440	11.04.04.01		CONTRIBUTI AD ENTI, ISTITUTI, ASSOCIAZIONI Trasferimen	4.200,00
3030	11.03.01.02		SPESE MANUTENZIONE CIMITERO Acquisto di beni di consumi	734,44
3035	11.03.02.05		SPESE SERVIZIO ILLUMINAZIONE VOTIVA Utenze e canoni	257,87
3734	11.04.01.02		QUOTA 5% TARI DI SPETTANZA ALLA PROVINCIA Trasferiment	8.600,00
3736	11.03.02.15		GESTIONE SERVIZIO SMALTIMENTO RIFIUTI Prestazioni di s	25.031,33
3737	11.03.01.02		ACQUISTO CONTENITORI PER RACCOLTA RIFIUTI DIFFERENZIAT	3.952,80
3951	11.04.01.02		QUOTA PARTE SPESE PER LA GESTIONE MICRONIDO "LINUS" DI	350,00
4140	11.03.01.02		SPESE MANTENIMENTO PARCHI E GIARDINI Acquisto di beni	70,00
4235	11.03.02.05		SPESE MANUTENZIONE STADIO COMUNALE Utenze e canoni	286,55
4246	11.03.02.05		SPESE MANTENIMENTO PALESTRA COMUNALE Utenze e canoni	2.908,76
4258	11.04.01.02		SPESE PER PARTECIPAZIONI OLIMPIADI SCOLASTICHE DI VALT	420,00
4441	11.03.02.99		ORGANIZZAZIONE FESTA DELL'ANZIANO Prestazioni di servi	2.000,00
4710	11.01.02.01		ONERI PREVIDENZIALI AL PERSONALE Personale	570,63
4711	11.02.01.01		I.R.A.P. 8,5% (EX S.S.N.) Imposte e tasse	203,80
4735	11.03.01.02		SPESE GESTIONE AUTOMEZZI Acquisto di beni di consumo e	1.213,59
4739	11.03.02.09		MANUTENZIONE ORDINARIA STRADE COMUNALI Manutenzione or	2.037,40
4740	11.03.01.02		MANUTENZIONE ORDINARIA STRADE COMUNALI Acquisto di beni	3.440,05
4785	11.03.02.05		CONSUMO ENERGIA ELETTRICA ILLUMINAZIONE PUBBLICA STRAD	5.498,58
5910	11.02.01.09		MANUTENZIONE STRAORDINARIA VARIE PROPRIETA' COMUNALI (13.853,80
5916	11.02.03.02		ACQUISTO SOFTWARE PER UFFICI COMUNALI	3.501,40
6800	11.02.01.09		LAVORI DI ADEGUAMENTO ALLE NORME DI SICUREZZA ED AMPLI	6.714,93
6802	11.02.01.09		MESSA A NORMA ED AMPLIAMENTO SCUOLA PRIMARIA "CLELIA P	2.276,70
6804	11.02.01.03		ARREDI SCUOLA PRIMARIA (AVANZO DI AMMINISTRAZIONE)	4.306,60
8500	11.02.01.09		LAVORI DI REGIMAZIONE IDRAULICA TORRENTI: CORNALLI - S	2.635,00
8979	11.02.01.05		FORNITURA PORTE PER CAMPO DA CALCETTO COMUNALE	1.211,46
8988	11.02.01.09		SOSTITUZIONE MANTO DI COPERTURA PALESTRA COMUNALE (CON	11.353,26
8990	11.03.03.03		ACCORDO DI PATERNARIATO PER LA GESTIONE DI PROGETTI DI	10.325,00
9572	11.02.01.09		SGOMBERO MACERIE EVENTI DEL 25.11.2019 VIA LOCATELLI (7.486,16

Elenco residui passivi dell'anno 2019

Capitolo	Art.	P. Conti	Descrizione	Importo
Totale				194.213,22
Totale Generale				211.702,06



COMUNE DI PIAZZA BREMBANA

PROVINCIA DI BERGAMO

Nota informativa ex art. 6, c. 4, D.L. 95/2012 – Conto del bilancio 2019

Ente strumentale partecipato: Consorzio Energia Veneto (C.E.V.)

Visto l'art. 6, comma 4, del D.L. 95/2012, recante disposizioni urgenti per la revisione della spesa pubblica, convertito con modificazioni, dalla Legge n. 135/2012, ha stabilito che, a decorrere dall'esercizio finanziario 2012, i Comuni e le Province devono allegare al rendiconto di gestione una nota informativa contenente la verifica dei crediti e debiti reciproci tra l'Ente con i propri enti strumentali partecipati e le società controllate e partecipate, così come previsto anche dall'art. 11 comma 6 lettera j) del D.lgs. 118/2011;

Il Comune di Piazza Brembana, in data 13.02.2020 ha inviato al Consorzio Energia Veneto (C.E.V.) la richiesta n. 712/5/2 di prot., intesa ad ottenere l'elenco delle posizioni debitorie e creditorie del Comune rilevabili dai documenti contabili del consorzio stesso, alla data del 31.12.2019.

In data 09.04.2020 (ns. prot. n. 1600/5/2 del 09.04.2020) il Consorzio Energia Veneto (C.E.V.) ha inviato i dati richiesti, di cui si allega copia, specificando che verrà trasmessa in seguito l'attestazione asseverata dal Collegio Sindacale.

Dalla verifica in oggetto, sono emerse le seguenti risultanze:

Ente strumentale partecipato dal Comune:

Ragione sociale: **CONSORZIO ENERGIA VENETO (C.E.V.)**

Quota di partecipazione: **0,09%**

Crediti risultanti dalla contabilità comunale: nei confronti del consorzio suddetto non risultano crediti.

Debiti risultanti dalla contabilità comunale: nei confronti del consorzio suddetto non risultano debiti.

E' stata verificata la corrispondenza tra i saldi dei crediti/debiti risultanti al 31.12.2019 nel rendiconto della gestione del Comune e i corrispondenti saldi risultanti dal consorzio, così come evidenziato nel seguente prospetto:

	Comune di Piazza Brembana		Contabilità del Consorzio Energia Veneto (C.E.V.)	
Credito Comune al 31.12.2019 risultante dalla contabilità comunale (importi compresa Iva 22%)	€	0,00	€	0,00
Debito Comune al 31.12.2019 (importi compresi Iva 22%)	€	0,00	€	0,00

Copia della presente viene inviata al Consorzio Energia Veneto (C.E.V.).

La presente nota informativa viene allegata al rendiconto della gestione dell'esercizio finanziario 2019.

Piazza Brembana, lì 14.04.2019



**IL RESPONSABILE
DEL SERVIZIO FINANZIARIO**
Vincenzo De Filippis

ASSEVERAZIONE DELL'ORGANO DI REVISIONE DEL COMUNE

La sottoscritta Dr.ssa Beolchi Paola Maria, in qualità di Revisore del Comune di Piazza Brembana, assevera, in ottemperanza all'articolo 6, comma 4, del D.L. 95/2012, che i saldi dei crediti/debiti risultanti alla data del 31.12.2019 dal rendiconto della gestione del Comune e dalla contabilità del Consorzio Energia Veneto (C.E.V.), corrispondono con gli importi evidenziati nella suddetta tabella.

Il sottoscritto prende atto delle misure adottate per procedere alla relativa riconciliazione.

Piazza Brembana, lì 12.05.2020

Il Revisore dei Conti
Dr.ssa Beolchi Paola Maria



CONSORZIO CEV

Sede Legale e Operativa: Via A. Pacinotti nr. 4/B - 37135 Verona
Cod.Fisc. e P.Iva: 03274810237

ATTESTAZIONE DEBITI/CREDITI AL 31/12/2019

ENTE LOCALE: COMUNE DI PIAZZA BREMBANA (BG)

DEBITI DELLA SOCIETA' AL 31/12/19

IMPORTO € 0,00	A TITOLO DI
(zero/00)===	

CREDITI DELLA SOCIETA' AL 31/12/19

IMPORTO € 0,00	A TITOLO DI
(zero/00)===	

Verona, li 31/03/2020

Il Direttore del Consorzio Cev
Dr. Alberto Soldà

Consorzio CEV

Sede Legale e Operativa: Via Antonio Pacinotti 4/B, 37135 Verona
Reg. Imp. VR/C.F./P.I. 3274810237 - REA 323620
Tel. 045 8105097 - Fax 045 8149518 - info@consorziocev.it - info@pec.consorziocev.it - www.consorziocev.it



COMUNE DI PIAZZA BREMBANA

PROVINCIA DI BERGAMO

Nota informativa ex art. 6, c. 4, D.L. 95/2012 – Conto del bilancio 2019

Società partecipata: UNIACQUE S.p.A.

Visto l'art. 6, comma 4, del D.L. 95/2012, recante disposizioni urgenti per la revisione della spesa pubblica, convertito con modificazioni, dalla Legge n. 135/2012, ha stabilito che, a decorrere dall'esercizio finanziario 2012, i Comuni e le Province devono allegare al rendiconto di gestione una nota informativa contenente la verifica dei crediti e debiti reciproci tra l'Ente con i propri enti strumentali partecipati e le società controllate e partecipare, così come previsto anche dall'art. 11 comma 6 lettera j) del D.lgs. 118/2011;

Il Comune di Piazza Brembana, in data 13.02.2020 ha inviato alla società UNIACQUE S.p.a la richiesta n. 713/5/2 di prot., intesa ad ottenere l'elenco delle posizioni debitorie e creditorie del Comune rilevabili dai documenti contabili della società stessa, alla data del 31.12.2019.

In data 08.04.2020 (ns. prot. n. 1571/5/2 del 08.04.2020) la società Uniacque S.p.a. ha inviato i dati richiesti, di cui si allega copia, specificando che si tratta di valori che potrebbero subire modificazioni, dato atto che il bilancio della società, relativo all'esercizio 2019, non è ancora stato approvato e che seguirà comunicazione ufficiale debitamente sottoscritta dall'Amministratore delegato e dal Presidente del Collegio Sindacale.

Dalla verifica in oggetto, sono emerse le seguenti risultanze:

Società partecipata dal Comune:

Ragione sociale: UNIACQUE S.p.a.

Quota di partecipazione: 0,12%

Crediti risultanti dalla contabilità comunale: nei confronti della società suddetta risultano crediti pari ad €. 2.721,30 di cui all'ordinanza del Tribunale di Bergamo n. 4451/2019 del 11.02.2020.

Debiti risultanti dalla contabilità comunale: nei confronti della società suddetta non risultano debiti.

E' stata verificata **la non corrispondenza** tra i saldi dei crediti/debiti risultanti al 31.12.2019 nel rendiconto della gestione del Comune ed i saldi risultanti dalla contabilità aziendale della società come evidenziato nel seguente prospetto:

	Comune di Piazza Brembana	Contabilità della Società Uniaeque S.p.a.
Credito Comune al 31.12.2019 risultante dalla contabilità comunale (importi compresa Iva 22%)	€. 2.721,30	€. 0,00
Debito Comune al 31.12.2019 (importi compresa Iva 22%)	€. 0,00	€. 0,00

Copia della presente viene inviata alla Società Uniaeque S.p.a.

La presente nota informativa viene allegata al rendiconto della gestione dell'esercizio finanziario 2019.

Piazza Brembana, li 14.04.2020

**IL RESPONSABILE
DEL SERVIZIO FINANZIARIO**
Vincenzo De Filippis



ASSEVERAZIONE DELL'ORGANO DI REVISIONE DEL COMUNE

La sottoscritta Dr.ssa Beolchi Paola Maria, in qualità di Revisore del Comune di Piazza Brembana, assevera, in ottemperanza all'articolo 6, comma 4, del D.L. 95/2012, che i saldi dei crediti/debiti risultanti alla data del 31.12.2019 dal rendiconto della gestione del Comune e dalla contabilità aziendale della società Uniaeque S.p.A., corrispondono con gli importi evidenziati nella suddetta tabella.

Il sottoscritto prende atto delle misure adottate per procedere alla relativa riconciliazione.

Piazza Brembana, li 12.05.2020

Il Revisore dei Conti
Dr.ssa Beolchi Paola Maria

COMUNE DI PIAZZA BREMBANA

Posta Elettronica cod. 23759 del 07.04.2020 (12:01:46)
PROTOCOLLO n.1571 / 2020 del 08.04.2020 (Arrivo)
Categoria: 10 Classe: 4

Mittente: antonello.adobati@uniacque.bg.it
Destinatario: comune.piazzabrembana@pec.regione.lombardia.it

OGGETTO

MESSAGGIO NON CERTIFICATO: R: POSTA CERTIFICATA: COMUNE DI PIAZZA BREMBANA - MSG
POSTA NR.[22861] - PROTOCOLLO PARTENZA NUMERO 713 DEL 13.02.2020

TESTO

MESSAGGIO PROVENIENTE DA CASELLA NON CERTIFICATA: Come da vs. richiesta si invia il prospetto con tutte le posizioni debitorie/creditorie di Uniacque nei confronti del Comune di Piazza Brembana al 31/12/2019, come richiesto dall'art.6 comma 4 D.L. 95/2012. Si precisa che, non essendo ancora stato approvato per questa società il bilancio di esercizio per l'anno 2019, detti valori potrebbero non essere definitivi ma subire delle variazioni che vi verranno tempestivamente comunicate a seguito dell'approvazione dello stesso. Seguirà originale debitamente sottoscritto dall'Amministratore delegato e dalla società di revisione.Cordiali saluti: Antonello AdobatiArea Amministrazione e Finanza[UniAcque S.p.A.]Sede Legale ed Amministrativa: Via delle Carovine, 21- 24126 Bergamo (BG)Tel. +39 035 3070283 - Fax +39 035 3070110 - antonello.adobati@uniacque.bg.it<mailto:antonello.adobati@uniacque.bg.it> - info@pec.uniacque.bg.it<mailto:info@pec.uniacque.bg.it> -

www.uniacque.bg.it<http://www.uniacque.bg.it>R.l. BG - P.Iva e Cod.Fisc. 03299640163 - Cap. Soc. € 36.000.000,00 I.V. - R.E.A. BG 366188P Prima di stampare... pensa all'ambiente!-----Messaggio originale-----Da: Per conto di: comune.piazzabrembana@pec.regione.lombardia.it

[mailto:posta-certificata@telecompost.it]Inviato: giovedì 13 febbraio 2020 15:41A: info@pec.uniacque.bg.it; Antonello AdobatiOggetto: POSTA CERTIFICATA: COMUNE DI PIAZZA BREMBANA - MSG POSTA NR.[22861] - PROTOCOLLO PARTENZA NUMERO 713 DEL 13.02.2020Messaggio di posta certificatal giorno 13/02/2020 alle ore 15:41:29 (+0100) il messaggio "COMUNE DI PIAZZA BREMBANA - MSG POSTA NR.[22861] - PROTOCOLLO PARTENZA NUMERO 713 DEL 13.02.2020" è stato inviato da "comune.piazzabrembana@pec.regione.lombardia.it" indirizzato a:info@pec.uniacque.bg.itantonello.adobati@uniacque.bg.itIl messaggio originale è incluso in allegato.Identificativo messaggio:

8FDDF973-B9CB-C653-25CF-17F9C1557F61@telecompost.it

Questo messaggio può contenere informazioni di carattere riservato e confidenziale. Ne è vietata la diffusione. Qualora non fosse il destinatari, Vi invitiamo a non diffonderlo e ad eliminarlo, dandocene gentilmente comunicazione. Qual si voglia utilizzo non autorizzato del contenuto di questo messaggio espone il responsabile alle relative conseguenze civili e penali. Rispetta l'ambiente. Non stampare questa mail se non è strettamente necessario. This message may contain information which is confidential and privileged. Any disclosure is strictly forbidden. If you are not the intended recipient, please delete it and not spread it, kindly informing the sender. Any unauthorized use of the content of this message may expose the responsible party to civil and/or criminal penalties. Respect nature. Do not print this email unless strictly necessary.

ACCETTAZIONI / CONSEGNE

ALLEGATI

- image001.jpg
- piazza_brembana.xlsx

Società: Uniacque SpA

Ente: Comune di Piazza Brembana

Prospetto riepilogativo dei crediti - Riferito alle fatture emesse, alle fatture da emettere e ai depositi cauzionali

Parte 1								
N	Tp Documento	N. Documento	Data	Descrizione Operazione	Importo Imponibile	Importo con Iva	Tipologia	Note
1								
Totale crediti per fatture emesse					-	-		

Parte 2								
N	Tp Documento	N. Documento	Data	Descrizione Operazione	Importo Imponibile	Importo con Iva	Tipologia	Note
1								
n								
Totale crediti per fatture da emettere					-	-		

Parte 3								
N	Tp Documento	N. Documento	Data	Descrizione Operazione	Importo Imponibile	Importo con Iva	Tipologia	Note
1								
n								
Totale crediti per depositi cauzionali					-	-		


Prospetto riepilogativo dei debiti- Riferito alle fatture passive riaddebito quote mutuo ed altre componenti negative di reddito

Parte 1								
N	Tp Documento	N. Documento	Data	Descrizione Operazione	Importo Imponibile	Importo con Iva	Tipologia	Note
1								
n								
Totale debiti per fatture ricevute e non ancora liquidate					-	-		

Parte 2								
N	Tp Documento	N. Documento	Data	Descrizione Operazione	Importo Imponibile	Importo con Iva	Tipologia	Note
Totale debiti per fatture stanziati e non ancora ricevute					-	-		

Parte 3								
N	Tp Documento	N. Documento	Data	Descrizione Operazione	Importo Imponibile	Importo con Iva	Tipologia	Note
1								
Totale pagamenti eccedenti non dovuti					-	-		

Paolo Franco
 Presidente



COMUNE DI PIAZZA BREMBANA

PROVINCIA DI BERGAMO

Dati SIOPE. Conto del bilancio 2019.

Il sottoscritto, Vincenzo dr. De Filippis, responsabile del servizio finanziario del Comune di Piazza Brembana;

Visto l'art. 2, comma 4, il Decreto del Ministero dell'Economia e delle Finanze n. 38666 del 23.12.2009;

Visiti i prospetti dei dati SIOPE scaricati dall'archivio on-line gestito dalla Banca d'Italia;

Visiti gli atti d'ufficio;

A T T E S T A

che i dati SIOPE relativi all'anno 2019, corrispondono alle scritture contabile dell'Ente e del Tesoriere comunale.



IL SEGRETARIO COMUNALE

Vincenzo dr. De Filippis

Ente Codice	000727333
Ente Descrizione	COMUNE DI PIAZZA BREMBANA
Categoria	Province - Comuni - Città' metropolitane - Unioni di Comuni
Sotto Categoria	COMUNI
Periodo	ANNUALE 2019
Prospetto	INCASSI
Tipo Report	Semplice
Data ultimo aggiornamento	02-apr-2020
Data stampa	07-apr-2020
Importi in EURO	

Importo nel periodo Importo a tutto il periodo

1.00.00.00.000 Entrate correnti di natura tributaria, contributiva e perequativa

677.388,56

677.388,56

1.01.00.00.000 Tributi

677.277,37

677.277,37

1.01.01.00.000 Imposte, tasse e proventi assimilati

677.277,37

677.277,37

1.01.01.06.001	Imposta municipale propria riscossa a seguito dell'attivita' ordinaria di gestione	385.623,30	385.623,30
1.01.01.16.001	Addizionale comunale IRPEF riscossa a seguito dell'attivita' ordinaria di gestione	96.836,24	96.836,24
1.01.01.51.001	Tassa smaltimento rifiuti urbani riscossa a seguito dell'attivita' ordinaria di gestione	54.934,17	54.934,17
1.01.01.52.001	Tassa occupazione spazi e aree pubbliche riscossa a seguito dell'attivita' ordinaria di gestione	16.311,63	16.311,63
1.01.01.53.001	Imposta comunale sulla pubblicita' e diritto sulle pubbliche affissioni riscossa a seguito dell'attivita' ordinaria di gestione	1.401,66	1.401,66
1.01.01.61.001	Tributo comunale sui rifiuti e sui servizi	167,24	167,24
1.01.01.76.001	Tributo per i servizi indivisibili (TASD) riscosso a seguito dell'attivita' ordinaria di gestione	122.003,13	122.003,13

1.03.00.00.000 Fondi perequativi

111,19

111,19

1.03.01.00.000 Fondi perequativi da Amministrazioni Centrali

111,19

111,19

1.03.01.01.001	Fondi perequativi dallo Stato	111,19	111,19
----------------	-------------------------------	--------	--------

2.00.00.00.000 Trasferimenti correnti

50.518,85

50.518,85

2.01.00.00.000 Trasferimenti correnti

50.518,85

50.518,85

2.01.01.00.000 Trasferimenti correnti da Amministrazioni pubbliche

50.518,85

50.518,85

2.01.01.01.001	Trasferimenti correnti da Ministeri	43.733,11	43.733,11
2.01.01.01.002	Trasferimenti correnti da Ministero dell'Istruzione - Istituzioni Scolastiche	2.598,36	2.598,36
2.01.01.02.003	Trasferimenti correnti da Comuni	950,00	950,00
2.01.01.02.006	Trasferimenti correnti da Comunita' Montane	2.737,38	2.737,38
2.01.01.02.018	Trasferimenti correnti da Consorzi di enti locali	500,00	500,00

3.00.00.00.000 Entrate extratributarie

238.817,52

238.817,52

3.01.00.00.000 Vendita di beni e servizi e proventi derivanti dalla gestione dei beni

183.915,92

183.915,92

3.01.02.00.000 Entrate dalla vendita e dall'erogazione di servizi

60.449,42

60.449,42

3.01.02.01.006	Proventi da impianti sportivi	2.440,00	2.440,00
3.01.02.01.008	Proventi da mense	19.615,00	19.615,00
3.01.02.01.014	Proventi da trasporti funebri, pompe funebri, illuminazione votiva	3.761,26	3.761,26
3.01.02.01.032	Proventi da diritti di segreteria e rogito	34.633,16	34.633,16

3.01.03.00.000 Proventi derivanti dalla gestione dei beni

123.466,50

123.466,50

3.01.03.01.003	Proventi da concessioni su beni	92.572,19	92.572,19
3.01.03.02.002	Locazioni di altri beni immobili	30.894,31	30.894,31

3.02.00.00.000 Proventi derivanti dall'attivita' di controllo e repressione delle irregolarita' e degli illeciti

4.271,69

4.271,69

3.02.02.00.000 Entrate da famiglie derivanti dall'attivita' di controllo e repressione delle irregolarita' e degli illeciti

4.271,69

4.271,69

Importo nel periodo Importo a tutto il periodo

3.02.02.01.003	Provenite da multe e sanzioni per violazioni delle norme urbanistiche a carico delle famiglie	4.271,69	4.271,69
----------------	---	----------	----------

3.03.00.00.000 Interessi attivi

3,45 3,45

3.03.03.00.000 Altri interessi attivi

3.03.03.02.999	Interessi attivi di mora da altri soggetti	3,01	3,01
3.03.03.04.001	Interessi attivi da depositi bancari o postali	0,44	0,44

3.05.00.00.000 Rimborsi e altre entrate correnti

50.626,46 50.626,46

3.05.02.00.000 Rimborsi in entrata

24.009,36 24.009,36

3.05.02.03.001	Entrate da rimborsi, recuperi e restituzioni di somme non dovute o incassate in eccesso da Amministrazioni Centrali	5.567,79	5.567,79
3.05.02.03.002	Entrate da rimborsi, recuperi e restituzioni di somme non dovute o incassate in eccesso da Amministrazioni Locali	3.313,63	3.313,63
3.05.02.03.004	Entrate da rimborsi, recuperi e restituzioni di somme non dovute o incassate in eccesso da Famiglie	4.789,53	4.789,53
3.05.02.03.005	Entrate da rimborsi, recuperi e restituzioni di somme non dovute o incassate in eccesso da Imprese	10.213,45	10.213,45
3.05.02.03.008	Entrate da rimborsi, recuperi e restituzioni di somme non dovute o incassate in eccesso dal Resto del mondo	124,96	124,96

3.05.99.00.000 Altre entrate correnti n.a.c.

26.617,10 26.617,10

3.05.99.03.001	Entrate per sterilizzazione Inversione contabile IVA (reverse charge)	8.586,26	8.586,26
3.05.99.99.999	Altre entrate correnti n.a.c.	18.030,84	18.030,84

4.00.00.00.000 Entrate in conto capitale

92.614,10 92.614,10

4.02.00.00.000 Contributi agli investimenti

88.123,45 88.123,45

4.02.01.00.000 Contributi agli investimenti da amministrazioni pubbliche

88.123,45 88.123,45

4.02.01.01.001	Contributi agli investimenti da Ministeri	20.000,00	20.000,00
4.02.01.02.006	Contributi agli investimenti da Comunità Montane	68.123,45	68.123,45

4.05.00.00.000 Altre entrate in conto capitale

4.490,65 4.490,65

4.05.01.00.000 Permessi di costruire

4.490,65 4.490,65

4.05.01.01.001	Permessi di costruire	4.490,65	4.490,65
----------------	-----------------------	----------	----------

9.00.00.00.000 Entrate per conto terzi e partite di giro

158.076,90 158.076,90

9.01.00.00.000 Entrate per partite di giro

157.831,90 157.831,90

9.01.01.00.000 Altre ritenute

87.535,19 87.535,19

9.01.01.01.001	Ritenuta del 4% sui contributi pubblici	1.420,00	1.420,00
9.01.01.02.001	Ritenute per scissione contabile IVA (split payment)	86.115,19	86.115,19

9.01.02.00.000 Ritenute su redditi da lavoro dipendente

56.938,00 56.938,00

9.01.02.01.001	Ritenute erariali su redditi da lavoro dipendente per conto terzi	39.866,79	39.866,79
9.01.02.02.001	Ritenute previdenziali e assistenziali su redditi da lavoro dipendente per conto terzi	17.071,21	17.071,21

9.01.03.00.000 Ritenute su redditi da lavoro autonomo

13.358,71 13.358,71

000727333 - COMUNE DI PIAZZA BREMBANA

Importo nel periodo Importo a tutto il periodo

9.01.03.01.001	Ritenute erariali su redditi da lavoro autonomo per conto terzi	13.358,71	13.358,71
9.02.00.00.000	Entrate per conto terzi	245,00	245,00
9.02.99.00.000	Altre entrate per conto terzi	245,00	245,00
9.02.99.99.999	Altre entrate per conto terzi	245,00	245,00

Entrate da regolarizzare

0,00,0	ALTRI INCASSI DA REGOLARIZZARE (riscossioni codificate dal tesoriere)	0,00	0,00
0,99,9			
99			

TOTALE INCASSI

1.217.415,93

1.217.415,93

Ente Codice 000727333
Ente Descrizione COMUNE DI PIAZZA BREMBANA
Categoria Province - Comuni - Città metropolitane - Unioni di Comuni
Sotto Categoria COMUNI
Periodo ANNUALE 2019
Prospetto PAGAMENTI
Tipo Report Semplice
Data ultimo aggiornamento 02-apr-2020
Data stampa 07-apr-2020
Importi in EURO

Importo nel periodo Importo a tutto il periodo

1.00.00.00.000 Spese correnti

969.339,75

969.339,75

1.01.00.00.000 Redditi da lavoro dipendente

204.992,17

204.992,17

1.01.01.00.000 Retribuzioni lorde

1.01.01.01.002	Voci stipendiali corrisposte al personale a tempo indeterminato	126.288,86	126.288,86
1.01.01.01.003	Straordinario per il personale a tempo indeterminato	5.530,36	5.530,36
1.01.01.01.004	Indennita' ed altri compensi, esclusi i rimborsi spesa per missione, corrisposti al personale a tempo indeterminato	28.383,18	28.383,18
1.01.01.02.002	Buoni pasto	1.761,01	1.761,01
		161.963,41	161.963,41

1.01.02.00.000 Contributi sociali a carico dell'ente

1.01.02.01.001	Contributi obbligatori per il personale	43.028,76	43.028,76
		43.028,76	43.028,76

1.02.00.00.000 Imposte e tasse a carico dell'ente

23.456,10

23.456,10

1.02.01.00.000 Imposte, tasse e proventi assimilati a carico dell'ente

1.02.01.01.001	Imposta regionale sulle attivita' produttive (IRAP)	16.579,30	16.579,30
1.02.01.09.001	Tassa di circolazione dei veicoli a motore (tassa automobilistica)	43,44	43,44
1.02.01.99.999	Imposte, tasse e proventi assimilati a carico dell'ente n.a.c.	6.833,36	6.833,36
		23.456,10	23.456,10

1.03.00.00.000 Acquisto di beni e servizi

490.616,43

490.616,43

1.03.01.00.000 Acquisto di beni

1.03.01.01.001	Giornali e riviste	2.629,19	2.629,19
1.03.01.02.001	Carta, cancelleria e stampati	6.335,20	6.335,20
1.03.01.02.002	Carburanti, combustibili e lubrificanti	5.415,20	5.415,20
1.03.01.02.006	Materiale informatico	21,96	21,96
1.03.01.02.999	Altri beni e materiali di consumo n.a.c.	32.222,67	32.222,67
		46.624,22	46.624,22

1.03.02.00.000 Acquisto di servizi

443.992,21

443.992,21

1.03.02.01.001	Organi istituzionali dell'amministrazione - Indennita'	35.579,44	35.579,44
1.03.02.01.008	Compensi agli organi istituzionali di revisione, di controllo ed altri incarichi istituzionali dell'amministrazione	3.538,80	3.538,80
1.03.02.02.002	Indennita' di missione e di trasferta	9.142,45	9.142,45
1.03.02.02.005	Organizzazione e partecipazione a manifestazioni e convegni	1.509,00	1.509,00
1.03.02.05.001	Telefonia fissa	6.610,71	6.610,71
1.03.02.05.002	Telefonia mobile	584,34	584,34
1.03.02.05.004	Energia elettrica	90.239,07	90.239,07
1.03.02.05.006	Gas	38.796,27	38.796,27
1.03.02.05.007	Spese di condominio	6.000,00	6.000,00
1.03.02.05.999	Utenze e canoni per altri servizi n.a.c.	279,41	279,41
1.03.02.09.004	Manutenzione ordinaria e riparazioni di impianti e macchinari	4.520,05	4.520,05
1.03.02.09.005	Manutenzione ordinaria e riparazioni di attrezzature scientifiche e sanitarie	2.575,34	2.575,34
1.03.02.09.008	Manutenzione ordinaria e riparazioni di beni immobili	19.838,97	19.838,97
1.03.02.09.011	Manutenzione ordinaria e riparazioni di altri beni materiali	3.069,50	3.069,50
1.03.02.11.999	Altre prestazioni professionali e specialistiche n.a.c.	16.703,42	16.703,42
1.03.02.13.002	Servizi di pulizia e lavanderia	7.246,80	7.246,80
1.03.02.15.004	Contratti di servizio per la raccolta rifiuti	117.828,29	117.828,29
1.03.02.15.006	Contratti di servizio per le mense scolastiche	19.616,68	19.616,68
1.03.02.15.999	Altre spese per contratti di servizio pubblico	30.635,10	30.635,10

Importo nel periodo Importo a tutto il periodo

1.03.02.16.002	Spese postali	1.228,11	1.228,11
1.03.02.99.002	Altre spese legali	1.499,99	1.499,99
1.03.02.99.003	Quote di associazioni	607,50	607,50
1.03.02.99.009	Acquisto di servizi per verde e arredo urbano	427,00	427,00
1.03.02.99.999	Altri servizi diversi n.a.c.	25.915,97	25.915,97

1.04.00.00.000 Trasferimenti correnti

165.274,33

165.274,33

1.04.01.00.000 Trasferimenti correnti a Amministrazioni Pubbliche

118.187,58

118.187,58

1.04.01.01.001	Trasferimenti correnti a Ministeri	1.779,74	1.779,74
1.04.01.02.002	Trasferimenti correnti a Province	38.573,06	38.573,06
1.04.01.02.003	Trasferimenti correnti a Comuni	29.242,65	29.242,65
1.04.01.02.006	Trasferimenti correnti a Comunita' Montane	38.254,60	38.254,60
1.04.01.02.999	Trasferimenti correnti a altre Amministrazioni Locali n.a.c.	10.337,53	10.337,53

1.04.02.00.000 Trasferimenti correnti a Famiglie

6.542,03

6.542,03

1.04.02.05.999	Altri trasferimenti a famiglie n.a.c.	6.542,03	6.542,03
----------------	---------------------------------------	----------	----------

1.04.03.00.000 Trasferimenti correnti a Imprese

41,32

41,32

1.04.03.99.999	Trasferimenti correnti a altre imprese	41,32	41,32
----------------	--	-------	-------

1.04.04.00.000 Trasferimenti correnti a Istituzioni Sociali Private

40.503,40

40.503,40

1.04.04.01.001	Trasferimenti correnti a Istituzioni Sociali Private	40.503,40	40.503,40
----------------	--	-----------	-----------

1.07.00.00.000 Interessi passivi

62.587,82

62.587,82

1.07.05.00.000 Interessi su Mutui e altri finanziamenti a medio lungo termine

62.587,82

62.587,82

1.07.05.04.003	Interessi passivi a Cassa Depositi e Prestiti SPA su mutui e altri finanziamenti a medio lungo termine	54.390,45	54.390,45
1.07.05.04.004	Interessi passivi a Cassa Depositi e Prestiti - Gestione Tesoro su mutui e altri finanziamenti a medio lungo termine	8.197,37	8.197,37

1.09.00.00.000 Rimborsi e poste correttive delle entrate

832,00

832,00

1.09.02.00.000 Rimborsi di imposte in uscita

832,00

832,00

1.09.02.01.001	Rimborsi di imposte e tasse di natura corrente	832,00	832,00
----------------	--	--------	--------

1.10.00.00.000 Altre spese correnti

21.580,90

21.580,90

1.10.03.00.000 Versamenti IVA a debito

10.766,95

10.766,95

1.10.03.01.001	Versamenti IVA a debito per le gestioni commerciali	10.766,95	10.766,95
----------------	---	-----------	-----------

1.10.04.00.000 Premi di assicurazione

10.663,95

10.663,95

1.10.04.01.001	Premi di assicurazione su beni mobili	1.224,50	1.224,50
1.10.04.01.002	Premi di assicurazione su beni immobili	1.939,45	1.939,45
1.10.04.01.003	Premi di assicurazione per responsabilita' civile verso terzi	7.500,00	7.500,00

1.10.99.00.000 Altre spese correnti n.a.c.

150,00

150,00

1.10.99.99.999	Altre spese correnti n.a.c.	150,00	150,00
----------------	-----------------------------	--------	--------

2.00.00.00.000 Spese in conto capitale

349.282,24

349.282,24

2.02.00.00.000 Investimenti fissi lordi e acquisto di terreni

349.282,24

349.282,24

Importo nel periodo Importo a tutto il periodo

2.02.01.00.000 Beni materiali		347.452,24	347.452,24
2.02.01.03.999	Mobili e arredi n.a.c.	10.397,21	10.397,21
2.02.01.05.999	Attrezzature n.a.c.	1.953,83	1.953,83
2.02.01.09.003	Fabbricati ad uso scolastico	82.775,72	82.775,72
2.02.01.09.010	Infrastrutture idrauliche	6.983,00	6.983,00
2.02.01.09.012	Infrastrutture stradali	68.511,07	68.511,07
2.02.01.09.016	Impianti sportivi	155.931,41	155.931,41
2.02.01.09.999	Beni immobili n.a.c.	20.900,00	20.900,00

2.02.03.00.000 Beni immateriali		1.830,00	1.830,00
2.02.03.02.002	Acquisto software	1.830,00	1.830,00

4.00.00.00.000 Rimborso Prestiti

109.571,27

109.571,27

4.03.00.00.000 Rimborso mutui e altri finanziamenti a medio lungo termine

109.571,27

109.571,27

4.03.01.00.000 Rimborso Mutui e altri finanziamenti a medio lungo termine		109.571,27	109.571,27
4.03.01.02.018	Rimborso mutui e altri finanziamenti a medio lungo termine a Consorzi di enti locali	22.000,00	22.000,00
4.03.01.02.999	Rimborso mutui e altri finanziamenti a medio lungo termine a altre Amministrazioni Locali n.a.c.	6.949,86	6.949,86
4.03.01.04.003	Rimborso Mutui e altri finanziamenti a medio lungo termine a Cassa Depositi e Prestiti - Gestione CDP SPA	37.653,21	37.653,21
4.03.01.04.004	Rimborso Mutui e altri finanziamenti a medio lungo termine a Cassa Depositi e Prestiti - Gestione Tesoro	42.968,20	42.968,20

7.00.00.00.000 Uscite per conto terzi e partite di giro

158.076,90

158.076,90

7.01.00.00.000 Uscite per partite di giro

157.831,90

157.831,90

7.01.01.00.000 Versamenti di altre ritenute		87.535,19	87.535,19
7.01.01.01.001	Versamento della ritenuta del 4% sui contributi pubblici	1.420,00	1.420,00
7.01.01.02.001	Versamento delle ritenute per secessione contabile IVA (split payment)	86.115,19	86.115,19

7.01.02.00.000 Versamenti di ritenute su Redditi da lavoro dipendente		56.938,00	56.938,00
7.01.02.01.001	Versamenti di ritenute erariali su Redditi da lavoro dipendente riscosse per conto terzi	39.866,79	39.866,79
7.01.02.02.001	Versamenti di ritenute previdenziali e assistenziali su Redditi da lavoro dipendente riscosse per conto terzi	17.071,21	17.071,21

7.01.03.00.000 Versamenti di ritenute su Redditi da lavoro autonomo		13.358,71	13.358,71
7.01.03.01.001	Versamenti di ritenute erariali su Redditi da lavoro autonomo per conto terzi	13.358,71	13.358,71

7.02.00.00.000 Uscite per conto terzi

245,00

245,00

7.02.99.00.000 Altre uscite per conto terzi		245,00	245,00
7.02.99.99.999	Altre uscite per conto terzi n.a.c.	245,00	245,00

Pagamenti da regolarizzare		0,00	0,00
0.00.0 0.99.9 99	ALTRI PAGAMENTI DA REGOLARIZZARE (pagamenti codificati dal tesoriere)	0,00	0,00

	TOTALE PAGAMENTI	Importo nel periodo	Importo a tutto il periodo
	1.586.270,16	1.586.270,16	1.586.270,16

COMUNE DI PIAZZA BREMBANA

Esercizio 2019

INCASSI PER CODICI GESTIONALI

Titolo 1: Entrate correnti di natura tributaria, contributiva e perequativa

	Importo nel periodo	Importo a tutto il periodo	
1010106001	Imposta municipale propria riscossa a seguito dell'attività ordinaria di gestione	180.273,66	385.623,30
1010116001	Addizionale comunale IRPEF riscossa a seguito dell'attività ordinaria di gestione	16.818,56	96.836,24
1010151001	Tassa smaltimento rifiuti solidi urbani riscossa a seguito dell'attività ordinaria di gestione	1.202,75	54.934,17
1010152001	Tassa occupazione spazi e aree pubbliche riscossa a seguito dell'attività ordinaria di gestione	55,80	16.311,63
1010153001	Imposta comunale sulla pubblicità e diritto sulle pubbliche affissioni riscossa a seguito dell'attività ordinaria di gestione	0,00	1.401,66
1010161001	Tributo comunale sui rifiuti e sui servizi	0,00	167,24
1010176001	Tributo per i servizi indivisibili (TASI) riscosso a seguito dell'attività ordinaria di gestione	58.036,43	122.003,13
1030101001	Fondi perequativi dallo Stato	28,27	111,19
Totale Titolo 1		256.415,47	677.388,56

Titolo 2: Trasferimenti correnti

	Importo nel periodo	Importo a tutto il periodo	
2010101001	Trasferimenti correnti da Ministeri	20.465,38	43.733,11
2010101002	Trasferimenti correnti da Ministero dell'Istruzione - Istituzioni Scolastiche	0,00	2.598,36
2010102003	Trasferimenti correnti da Comuni	150,00	950,00
2010102006	Trasferimenti correnti da Comunità Montane	2.737,38	2.737,38
2010102018	Trasferimenti correnti da Consorzi di enti locali	0,00	500,00
Totale Titolo 2		23.352,76	50.518,85

Titolo 3: Entrate extratributarie

	Importo nel periodo	Importo a tutto il periodo	
3010201006	Proventi da impianti sportivi	0,00	2.440,00
3010201008	Proventi da mense	2.375,00	19.615,00
3010201014	Proventi da trasporti funebri, pompe funebri, illuminazione votiva	0,00	3.761,26
3010201032	Proventi da diritti di segreteria e rogito	4.087,00	34.633,16
3010301003	Proventi da concessioni su beni	50.848,12	92.572,19
3010302002	Locazioni di altri beni immobili	8.779,77	30.894,31
3020201003	Proventi da multe e sanzioni per violazioni delle norme urbanistiche a carico delle famiglie	394,33	4.271,69
3030302999	Interessi attivi di mora da altri soggetti	0,00	3,01
3030304001	Interessi attivi da depositi bancari o postali	0,00	0,44
3050203001	Entrate da rimborsi, recuperi e restituzioni di somme non dovute o incassate in eccesso da Amministrazioni Centrali	4.032,64	5.567,79
3050203002	Entrate da rimborsi, recuperi e restituzioni di somme non dovute o incassate in eccesso da Amministrazioni Locali	0,00	3.313,63
3050203004	Entrate da rimborsi, recuperi e restituzioni di somme non dovute o incassate in eccesso da Famiglie	206,40	4.789,53
3050203005	Entrate da rimborsi, recuperi e restituzioni di somme non dovute o incassate in eccesso da Imprese	432,00	10.213,45
3050203008	Entrate da rimborsi, recuperi e restituzioni di somme non dovute o incassate in eccesso dal Resto del mondo	0,00	124,96
3059903001	Entrate per sterilizzazione Inversione contabile IVA (revers e charge)	0,00	8.586,26
3059999999	Altre entrate correnti n.a.c.	792,06	18.030,84
Totale Titolo 3		71.947,32	238.817,52

COMUNE DI PIAZZA BREMBANA
Esercizio 2019

INCASSI PER CODICI GESTIONALI

TITOLO 4: Entrate in conto capitale

	Importo nel periodo	Importo a tutto il periodo
4020101001 Contributi agli investimenti da Ministeri	0,00	20.000,00
4020102006 Contributi agli investimenti da Comunità Montane	0,00	68.123,45
4050101001 Permessi di costruire	0,00	4.490,65
Totale Titolo 4	0,00	92.614,10

TITOLO 9: Entrate per conto terzi e partite di giro

	Importo nel periodo	Importo a tutto il periodo
9010101001 Ritenuta del 4% sui contributi pubblici	0,00	1.420,00
9010102001 Ritenute per scissione contabile IVA (split payment)	5.693,60	86.115,19
9010201001 Ritenute erariali su redditi da lavoro dipendente per conto terzi	4.700,58	39.866,79
9010202001 Ritenute previdenziali e assistenziali su redditi da lavoro dipendente per conto terzi	2.020,92	17.071,21
9010301001 Ritenute erariali su redditi da lavoro autonomo per conto terzi	1.533,42	13.358,71
9029999999 Altre entrate per conto terzi	0,00	245,00
Totale Titolo 9	13.948,52	158.076,90
Totale Generale	365.664,07	1.217.415,93

COMUNE DI PIAZZA BREMBANA

Esercizio 2019

PAGAMENTI PER CODICI GESTIONALI

Titolo 1 : Spese correnti

	Importo nel periodo	Importo a tutto il periodo	
1010101002	Voci stipendiali corrisposte al personale a tempo indeterminato	18.748,17	126.288,86
1010101003	Straordinario per il personale a tempo indeterminato	0,00	5.530,36
1010101004	Indennità ed altri compensi, esclusi i rimborsi spesa per missione, corrisposti al personale a tempo indeterminato	0,00	28.383,18
1010102002	Buoni pasto	0,00	1.761,01
1010201001	Contributi obbligatori per il personale	5.056,28	43.028,76
1020101001	Imposta regionale sulle attività produttive (IRAP)	2.065,90	16.579,30
1020109001	Tassa di circolazione dei veicoli a motore (tassa automobili sfica)	0,00	43,44
1020199999	Imposte, tasse e proventi assimilati a carico dell'ente n. a. c.	4.795,56	6.833,36
1030101001	Giornali e riviste	241,36	2.629,19
1030102001	Carta, cancelleria e stampati	1.936,67	6.335,20
1030102002	Carburanti, combustibili e lubrificanti	351,94	5.415,20
1030102006	Materiale informatico	0,00	21,96
1030102999	Altri beni e materiali di consumo n. a. c.	937,94	32.222,67
1030201001	Organi istituzionali dell'amministrazione - Indennità	4.009,33	35.579,44
1030201008	Compensi agli organi istituzionali di revisione, di controlli o ed altri incarichi istituzionali dell'amministrazione	0,00	3.538,80
1030202002	Indennità di missione e di trasferta	0,00	9.142,45
1030202005	Organizzazione e partecipazione a manifestazioni e convegni	1.509,00	1.509,00
1030205001	Telefonia fissa	1.055,10	6.610,71
1030205002	Telefonia mobile	112,62	584,34
1030205004	Energia elettrica	10.326,51	90.239,07
1030205006	Gas	1.953,71	38.796,27
1030205007	Spese di condominio	0,00	6.000,00
1030205999	Utenze e canoni per altri servizi n. a. c.	0,00	279,41
1030209004	Manutenzione ordinaria e riparazioni di impianti e macchinari	0,00	4.520,05
1030209005	Manutenzione ordinaria e riparazioni di attrezzature	170,80	2.575,34
1030209008	Manutenzione ordinaria e riparazioni di beni immobili	0,00	19.838,97
1030209011	Manutenzione ordinaria e riparazioni di altri beni materiali	0,00	3.069,50
1030211999	Altre prestazioni professionali e specialistiche n. a. c.	3.860,32	16.703,42
1030213002	Servizi di pulizia e lavanderia	603,90	7.246,80
1030215004	Contratti di servizio per la raccolta rifiuti	0,00	117.828,29
1030215006	Contratti di servizio per le mense scolastiche	4.369,37	19.616,68
1030215999	Altre spese per contratti di servizio pubblico	4.583,37	30.635,10
1030216002	Spese postali	4,95	1.228,11
1030299002	Altre spese legali	0,00	1.499,99
1030299003	Quote di associazioni	0,00	607,50
1030299009	Acquisto di servizi per verde e arredo urbano	0,00	427,00
1030299999	Altri servizi diversi n. a. c.	0,00	25.915,97
1040101001	Trasferimenti correnti a Ministeri	268,64	1.779,74
1040102002	Trasferimenti correnti a Province	0,00	38.573,06
1040102003	Trasferimenti correnti a Comuni	6.742,24	29.242,65
1040102006	Trasferimenti correnti a Comunità Montane	4.814,67	38.254,60
1040102999	Trasferimenti correnti a altre Amministrazioni Locali n. a. c.	200,00	10.337,53
1040205999	Altri trasferimenti a famiglie n. a. c.	0,00	6.542,03
1040399999	Trasferimenti correnti a altre imprese	0,00	41,32
1040401001	Trasferimenti correnti a Istituzioni Sociali Private	1.000,00	40.503,40
1070504003	Interessi passivi a Cassa Depositi e Prestiti SPA su mutui e altri finanziamenti a medio lungo termine	25.845,91	54.390,45
1070504004	Interessi passivi a Cassa Depositi e Prestiti - Gestione Tes oro su mutui e altri finanziamenti a medio lungo termine	770,48	8.197,37
1090201001	Rimborsi di imposte e tasse di natura corrente	0,00	832,00
1100301001	Versamenti IVA a debito per le gestioni commerciali	8.967,97	10.766,95
1100401001	Premi di assicurazione su beni mobili	0,00	1.224,50
1100401002	Premi di assicurazione su beni immobili	0,00	1.939,45

COMUNE DI PIAZZA BREMBANA

Esercizio 2019

PAGAMENTI PER CODICI GESTIONALI

1100401003	Premi di assicurazione per responsabilità civile verso terzi	0,00	7.500,00
1109999999	Altre spese correnti n.a.c.	0,00	150,00
Totale Titolo 1		115.302,71	969.339,75

Titolo 2: Spese in conto capitale

		Importo nel periodo	Importo a tutto il periodo
2020103999	Mobili e arredi n.a.c.	8.689,21	10.397,21
2020105999	Attrezzature n.a.c.	134,20	1.953,83
2020109003	Fabbricati ad uso scolastico	0,00	82.775,72
2020109010	Infrastrutture idrauliche	0,00	6.983,00
2020109012	Infrastrutture stradali	0,00	68.511,07
2020109016	Impianti sportivi	5.957,66	155.931,41
2020109999	Beni immobili n.a.c.	0,00	20.900,00
2020302002	Acquisito software	1.830,00	1.830,00
Totale Titolo 2		16.611,07	349.282,24

Titolo 4: Rimborso Prestiti

		Importo nel periodo	Importo a tutto il periodo
4030102018	Rimborso mutui e altri finanziamenti a medio lungo termine a Consorzi di enti locali	0,00	22.000,00
4030102999	Rimborso mutui e altri finanziamenti a medio lungo termine a altre Amministrazioni Locali n.a.c.	3.474,93	6.949,86
4030104003	Rimborso Mutui e altri finanziamenti a medio lungo termine a Cassa Depositi e Prestiti - Gestione CDP SPA	19.085,75	37.653,21
4030104004	Rimborso Mutui e altri finanziamenti a medio lungo termine a Cassa Depositi e Prestiti - Gestione Tesoro	23.990,79	42.968,20
Totale Titolo 4		46.531,47	109.571,27

Titolo 7: Uscite per conto terzi e partite di giro

		Importo nel periodo	Importo a tutto il periodo
7010101001	Versamento della ritenuta del 4% sui contributi pubblici	0,00	1.420,00
7010102001	Versamento delle ritenute per scissione contabile IVA (split payment)	5.653,60	86.115,19
7010201001	Versamenti di ritenute erariali su Redditi da lavoro dipendente nte riscosse per conto terzi	4.700,58	39.866,79
7010202001	Versamenti di ritenute previdenziali e assistenziali su Redditi da lavoro dipendente riscosse per conto terzi	2.020,92	17.071,21
7010301001	Versamenti di ritenute erariali su Redditi da lavoro autonomo o per conto terzi	1.553,42	13.358,71
7029999999	Altre uscite per conto terzi n.a.c.	0,00	245,00
Totale Titolo 7		13.948,52	158.076,90
Totale Generale		192.393,77	1.586.270,16

**TABELLA DEI PARAMETRI OBIETTIVI PER I COMUNI AI FINI DELL'ACCERTAMENTO DELLA
CONDIZIONE DI ENTE STRUTTURALMENTE DEFICITARIO**

COMUNE DI PIAZZA BREMBANAProv. **BG**

		Barrare la condizione che ricorre	
P1	Indicatore 1.1 (Incidenza spese rigide - ripiano disavanzo, personale e debito - su entrate correnti) maggiore del 48%	Si	No
P2	Indicatore 2.8 (Incidenza degli incassi delle entrate proprie sulle previsioni definitive di parte corrente) minore del 22%	Si	No
P3	Indicatore 3.2 (Anticipazioni chiuse solo contabilmente) maggiore di 0	Si	No
P4	Indicatore 10.3 (Sostenibilità debiti finanziari) maggiore del 16%	Si	No
P5	Indicatore 12.4 (Sostenibilità disavanzo effettivamente a carico dell'esercizio) maggiore dell'1,20%	Si	No
P6	Indicatore 13.1 (Debiti riconosciuti e finanziati) maggiore dell'1%	Si	No
P7	[Indicatore 13.2 (Debiti in corso di riconoscimento) + Indicatore 13.3 (Debiti riconosciuti e in corso di finanziamento)] maggiore dello 0,60%	Si	No
P8	Indicatore concernente l'effettiva capacità di riscossione (riterito al totale delle entrate) minore del 47%	Si	No

Gli enti locali che presentano almeno la metà dei parametri deficitari (la condizione "Si" identifica il parametro deficitario) sono strutturalmente deficitari ai sensi dell'articolo 242, comma 1, Tuel.

Sulla base dei parametri suindicati l'ente è da considerarsi in condizioni strutturalmente deficitarie	Si	No
--	----	---------------

Piano degli indicatori di bilancio
Indicatori Sintetici
Rendiconto esercizio 2019

TIPOLOGIA INDICATORE		DEFINIZIONE	VALORE INDICATORE 2019
1	Rigidità strutturale di bilancio		
1.1	Incidenza spese rigide (ripiano disavanzo, personale e debito) su entrate correnti	[ripiano disavanzo a carico dell'esercizio + Impegni (Macroaggregati 1.1 "Redditi di lavoro dipendente" + pdc 1.02.01.01.000 "IRAP"- FPV entrata concernente il Macroaggregato 1.1 + FPV personale in uscita 1.1 + 1.7 "Interessi passivi" + Titolo 4 Rimborso prestiti)] / (Accertamenti primi tre titoli Entrate)	36,46
2	Entrate correnti		
2.1	Incidenza degli accertamenti di parte corrente sulle previsioni iniziali di parte corrente	Totale accertamenti primi tre titoli di entrata / Stanziamenti iniziali di competenza dei primi tre titoli delle Entrate	98,68
2.2	Incidenza degli accertamenti di parte corrente sulle previsioni definitive di parte corrente	Totale accertamenti primi tre titoli di entrata / Stanziamenti definitivi di competenza dei primi tre titoli delle Entrate	96,44
2.3	Incidenza degli accertamenti delle entrate proprie sulle previsioni iniziali di parte corrente	Totale accertamenti (pdc E.1.01.00.00.000 "Tributi" - "Compartecipazioni di tributi" E.1.01.04.00.000 + E.3.00.00.00.000 "Entrate extratributarie") / Stanziamenti iniziali di competenza dei primi tre titoli delle Entrate	95,32
2.4	Incidenza degli accertamenti delle entrate proprie sulle previsioni definitive di parte corrente	Totale accertamenti (pdc E.1.01.00.00.000 "Tributi" - "Compartecipazioni di tributi" E.1.01.04.00.000 + E.3.00.00.00.000 "Entrate extratributarie") / Stanziamenti definitivi di competenza dei primi tre titoli delle Entrate	93,16
2.5	Incidenza degli incassi correnti sulle previsioni iniziali di parte corrente	Totale incassi c/competenza e c/residui dei primi tre titoli di entrata / Stanziamenti iniziali di cassa dei primi tre titoli delle Entrate	77,37
2.6	Incidenza degli incassi correnti sulle previsioni definitive di parte corrente	Totale incassi c/competenza e c/residui primi tre titoli di entrata / Stanziamenti definitivi di cassa dei primi tre titoli delle Entrate	75,94
2.7	Incidenza degli incassi delle entrate proprie sulle previsioni iniziali di parte corrente	Totale incassi c/competenza e c/residui (pdc E.1.01.00.00.000 "Tributi" - "Compartecipazioni di tributi" E.1.01.04.00.000 + E.3.00.00.00.000 "Entrate extratributarie") / Stanziamenti iniziali di cassa dei primi tre titoli delle Entrate	73,31
2.8	Incidenza degli incassi delle entrate proprie sulle previsioni definitive di parte corrente	Totale incassi c/competenza e c/residui (pdc E.1.01.00.00.000 "Tributi" - "Compartecipazioni di tributi" E.1.01.04.00.000 + E.3.00.00.00.000 "Entrate extratributarie") / Stanziamenti definitivi di cassa dei primi tre titoli delle Entrate	71,96

Piano degli indicatori di bilancio
Indicatori Sintetici
Rendiconto esercizio 2019

TIPOLOGIA INDICATORE	DEFINIZIONE	VALORE INDICATORE 2019
3	Anticipazioni dell'Istituto tesoriere	
3.1	Utilizzo medio Anticipazioni di tesoreria Somatoria degli utilizzi giornalieri delle anticipazioni nell'esercizio / (365 x max previsto dalla norma)	0,00
3.2	Anticipazione chiuse solo contabilmente Anticipazione di tesoreria all'inizio dell'esercizio successivo / max previsto dalla norma	0,00
4	Spese di personale	
4.1	Incidenza della spesa di personale sulla spesa corrente Impegni (Macroaggregato 1.1 "Redditi di lavoro dipendente" + pdc 1.02.01.01.000 "IRAP" + FPV personale in uscita 1.1 – FPV personale in entrata concernente il Macroaggregato 1.1) / (Impegni Spesa corrente – FCDE corrente + FPV concernente il Macroaggregato 1.1 – FPV di entrata concernente il Macroaggregato 1.1)	23,53
4.2	Incidenza del salario accessorio ed incentivante rispetto al totale della spesa di personale Indica il peso delle componenti afferenti la contrattazione decentrata dell'ente rispetto al totale dei redditi da lavoro Impegni (pdc 1.01.01.004 + 1.01.01.008 "indennità e altri compensi al personale a tempo indeterminato e determinato" + pdc 1.01.01.003 + 1.01.01.007 "straordinario al personale a tempo indeterminato e determinato" + FPV in uscita concernente il Macroaggregato 1.1 – FPV di entrata concernente il Macroaggregato 1.1) / Impegni (Macroaggregato 1.1 "Redditi di lavoro dipendente" + pdc U.1.02.01.01.000 "IRAP" + FPV in uscita concernente il Macroaggregato 1.1 – FPV in entrata concernente il Macroaggregato 1.1)	13,39
4.3	Incidenza spesa personale flessibile rispetto al totale della spesa di personale Indica come gli enti soddisfano le proprie esigenze di risorse umane, mixando le varie alternative ontrattuali più rigide (personale dipendente) o meno rigide (forme di lavoro flessibile) Impegni (pdc U.1.03.02.010.000 "Consulenze" + pdc U.1.03.02.12.000 "lavoro flessibile/LSU/Lavoro interinale" + pdc U.1.03.02.11.000 "Prestazioni professionali e specialistiche") / Impegni (Macroaggregato 1.1 "Redditi di lavoro dipendente" + pdc U.1.02.01.01.000 "IRAP" + FPV in uscita concernente il Macroaggregato 1.1 – FPV in entrata concernente il Macroaggregato 1.1)	7,82
4.4	Spesa di personale procapite (Indicatore di equilibrio dimensionale in valore assoluto) Impegni (Macroaggregato 1.1 "Redditi di lavoro dipendente" + pdc 1.02.01.01.000 "IRAP" + FPV personale in uscita 1.1 – FPV personale in entrata concernente il Macroaggregato 1.1) / popolazione residente al 1° gennaio (al 1° gennaio dell'esercizio di riferimento o, se non disponibile, al 1° gennaio dell'ultimo anno disponibile)	181,89

Piano degli indicatori di bilancio
Indicatori Sintetici
Rendiconto esercizio 2019

TIPOLOGIA INDICATORE		DEFINIZIONE	VALORE INDICATORE 2019
5	Esternalizzazione dei servizi		
5.1	Indicatore di esternalizzazione dei servizi	(pdc U.1.03.02.15.000 "Contratti di servizio pubblico" + pdc U.1.04.03.01.000 "Trasferimenti correnti a imprese controllate" + pdc U.1.04.03.02.000 "Trasferimenti correnti a altre imprese partecipate") / totale spese Titolo I	17,59
6	Interessi passivi		
6.1	Incidenza degli interessi passivi sulle entrate correnti	Impegni Macroaggregato 1.7 "Interessi passivi" / Accertamenti primi tre titoli delle Entrate ("Entrate correnti")	5,83
6.2	Incidenza degli interessi passivi sulle anticipazioni sul totale della spesa per interessi passivi	Impegni voce del pdc U.1.07.06.04.000 "Interessi passivi su anticipazioni di tesoreria" / Impegni Macroaggregato 1.7 "Interessi passivi"	0,00
6.3	Incidenza interessi di mora sul totale della spesa per interessi passivi	Impegni voce del pdc U.1.07.06.02.000 "Interessi di mora" / Impegni Macroaggregato 1.7 "Interessi passivi"	0,00
7	Investimenti		
7.1	Incidenza investimenti sul totale della spesa corrente e in conto capitale	Impegni (Macroaggregato 2.2 "Investimenti fissi lordi e acquisto di terreni" + Macroaggregato 2.3 "Contributi agli investimenti") / totale Impegni Tit. I + II	27,99
7.2	Investimenti diretti procapite (in valore assoluto)	Impegni per Macroaggregato 2.2 "Investimenti fissi lordi e acquisto di terreni" / popolazione residente al 1° gennaio (al 1° gennaio dell'esercizio di riferimento o, se non disponibile, al 1° gennaio dell'ultimo anno disponibile)	297,66
7.3	Contributi agli investimenti procapite (in valore assoluto)	Impegni per Macroaggregato 2.3 "Contributi agli investimenti" / popolazione residente (al 1° gennaio dell'esercizio di riferimento o, se non disponibile, al 1° gennaio dell'ultimo anno disponibile)	8,57
7.4	Investimenti complessivi procapite (in valore assoluto)	Impegni per Macroaggregati 2.2 "Investimenti fissi lordi e acquisto di terreni" e 2.3 "Contributi agli investimenti" / popolazione residente (al 1° gennaio dell'esercizio di riferimento o, se non disponibile, al 1° gennaio dell'ultimo anno disponibile)	306,23
7.5	Quota investimenti complessivi finanziati dal risparmio corrente	Margine corrente di competenza/[Impegni + relativi FPV (Macroaggregato 2.2 "Investimenti fissi lordi e acquisto di terreni" + Macroaggregato 2.3 "Contributi agli investimenti")](9)	40,73
7.6	Quota investimenti complessivi finanziati dal saldo positivo delle partite finanziarie	Saldo positivo delle partite finanziarie /[Impegni + relativi FPV (Macroaggregato 2.2 "Investimenti fissi lordi e acquisto di terreni" + Macroaggregato 2.3 "Contributi agli investimenti")](9)	0,00

Piano degli indicatori di bilancio
Indicatori Sintetici
Rendiconto esercizio 2019

TIPOLOGIA INDICATORE		DEFINIZIONE	VALORE INDICATORE 2019
7.7	Quota investimenti complessivi finanziati da debito	Accertamenti (Titolo 6"Accensione prestiti" - Categoria 6.02.02 "Anticipazioni" - Categoria 6.03.03 "Accensione prestiti a seguito di escussione di garanzie" - Accensioni di prestiti da rinegoziazioni) / [Impegni + relativi FPV (Macroaggregato 2.2 "Investimenti fissi lordi e acquisto di terreni" + Macroaggregato 2.3 "Contributi agli investimenti")] (9)	0,00
8 Analisi dei residui			
8.1	Incidenza nuovi residui passivi di parte corrente su stock residui passivi correnti	Totale residui passivi titolo 1 di competenza dell'esercizio / Totale residui passivi titolo 1 al 31 dicembre	88,19
8.2	Incidenza nuovi residui passivi in c/capitale su stock residui passivi in conto capitale al 31 dicembre	Totale residui passivi titolo 2 di competenza dell'esercizio/ Totale residui titolo 2 al 31 dicembre	100,00
8.3	Incidenza nuovi residui passivi per incremento attività finanziarie su stock residui passivi per incremento attività finanziarie al 31 dicembre	Totale residui passivi titolo 3 di competenza dell'esercizio / Totale residui passivi titolo 3 al 31 dicembre	0,00
8.4	Incidenza nuovi residui attivi di parte corrente su stock residui attivi di parte corrente	Totale residui attivi titoli 1,2,3 di competenza dell'esercizio / Totale residui attivi titoli 1, 2 e 3 al 31 dicembre	93,51
8.5	Incidenza nuovi residui attivi in c/capitale su stock residui attivi in c/capitale	Totale residui attivi titolo 4 di competenza dell'esercizio / Totale residui attivi titolo 4 al 31 dicembre	100,00
8.6	Incidenza nuovi residui attivi per riduzione di attività finanziarie su stock residui attivi per riduzione di attività finanziarie	Totale residui attivi titolo 5 di competenza dell'esercizio / Totale residui attivi titolo 5 al 31 dicembre	0,00
9 Smaltimento debiti non finanziari			
9.1	Smaltimento debiti commerciali nati nell'esercizio	Pagamenti di competenza (Macroaggregati 1.3 "Acquisto di beni e servizi" + 2.2 "Investimenti fissi lordi e acquisto di terreni") / Impegni di competenza (Macroaggregati 1.3 "Acquisto di beni e servizi" + 2.2 "Investimenti fissi lordi e acquisto di terreni")	82,09
9.2	Smaltimento debiti commerciali nati negli esercizi precedenti	Pagamenti c/residui (Macroaggregati 1.3 "Acquisto di beni e servizi" + 2.2 "Investimenti fissi lordi e acquisto di terreni") /	88,54

Piano degli indicatori di bilancio
Indicatori Sintetici
Rendiconto esercizio 2019

TIPOLOGIA INDICATORE		DEFINIZIONE	VALORE INDICATORE 2019
		stock residui al 1° gennaio (Macroaggregati 1.3 "Acquisto di beni e servizi" + 2.2 "Investimenti fissi lordi e acquisto di terreni")	
9.3	Smaltimento debiti verso altre amministrazioni pubbliche nati nell'esercizio	Pagamenti di competenza [Trasferimenti correnti a Amministrazioni Pubbliche (U.1.04.01.00.000) + Trasferimenti di tributi (U.1.05.00.00.000) + Fondi perequativi (U.1.06.00.00.000) + Contributi agli investimenti a Amministrazioni pubbliche (U.2.03.01.00.000) + Altri trasferimenti in conto capitale (U.2.04.01.00.000 + U.2.04.11.00.000 + U.2.04.16.00.000 + U.2.04.21.00.000)] / Impegni di competenza [Trasferimenti correnti a Amministrazioni Pubbliche (U.1.04.01.00.000) + Trasferimenti di tributi (U.1.05.00.00.000) + Fondi perequativi (U.1.06.00.00.000) + Contributi agli investimenti a Amministrazioni pubbliche (U.2.03.01.00.000) + Altri trasferimenti in conto capitale (U.2.04.01.00.000 + U.2.04.11.00.000 + U.2.04.16.00.000 + U.2.04.21.00.000)]	80,39
9.4	Smaltimento debiti verso altre amministrazioni pubbliche nati negli esercizi precedenti	Pagamenti in c/residui [Trasferimenti correnti a Amministrazioni Pubbliche (U.1.04.01.00.000) + Trasferimenti di tributi (U.1.05.00.00.000) + Fondi perequativi (U.1.06.00.00.000) + Contributi agli investimenti a Amministrazioni pubbliche (U.2.03.01.00.000) + Altri trasferimenti in conto capitale (U.2.04.01.00.000 + U.2.04.11.00.000 + U.2.04.16.00.000 + U.2.04.21.00.000)] / stock residui al 1° gennaio [Trasferimenti correnti a Amministrazioni Pubbliche (U.1.04.01.00.000) + Trasferimenti di tributi (U.1.05.00.00.000) + Fondi perequativi (U.1.06.00.00.000) + Contributi agli investimenti a Amministrazioni pubbliche (U.2.03.01.00.000) + Altri trasferimenti in conto capitale (U.2.04.01.00.000 + U.2.04.11.00.000 + U.2.04.16.00.000 + U.2.04.21.00.000)]	88,96
9.5	Indicatore annuale di tempestività dei pagamenti (di cui al comma 1, dell'articolo 9, DPCM del 22 settembre 2014)	Giorni effettivi intercorrenti tra la data di scadenza della fattura o richiesta equivalente di pagamento e la data di pagamento ai fornitori moltiplicata per l'importo dovuto, rapportata alla somma degli importi pagati nel periodo di riferimento	-18,90
10	Debiti finanziari		
10.1	Incidenza estinzioni anticipate debiti finanziari	Impegni per estinzioni anticipate / Debito da finanziamento al 31 dicembre anno precedente (2)	0,00
10.2	Incidenza estinzioni ordinarie debiti finanziari	(Totale impegni Titolo 4 della spesa – Impegni estinzioni anticipate) / Debito da finanziamento al 31 dicembre anno precedente (2)	6,61
10.3	Sostenibilità debiti finanziari	[Impegni (Totale 1.7 "Interessi passivi" – "Interessi di mora" (U.1.07.06.02.000) – "Interessi per anticipazioni prestiti" (U.1.07.06.04.000) + Titolo 4 della spesa – estinzioni anticipate) – (Accertamenti Entrate categoria E.4.02.06.00.000 "Contributi agli investimenti direttamente destinati al rimborso di prestiti da amministrazioni pubbliche") + Trasferimenti in conto capitale per assunzione di debiti dell'amministrazione da parte di amministrazioni pubbliche	16,04

Piano degli indicatori di bilancio
Indicatori Sintetici
Rendiconto esercizio 2019

TIPOLOGIA INDICATORE		DEFINIZIONE	VALORE INDICATORE 2019
		(E.4.03.01.00.000) + Trasferimenti in conto capitale da parte di amministrazioni pubbliche per cancellazione di debiti dell'amministrazione (E.4.03.04.00.000) / Accertamenti titoli 1, 2 e 3	
10.4	Indebitamento procapite (in valore assoluto)	Debito di finanziamento al 31/12 (2) / popolazione residente (al 1° gennaio dell'esercizio di riferimento o, se non disponibile, al 1° gennaio dell'ultimo anno disponibile)	1.284,14
11	Composizione dell'avanzo di amministrazione (4)		
11.1	Incidenza quota libera di parte corrente nell'avanzo	Quota libera di parte corrente dell'avanzo/Avanzo di amministrazione (5)	55,24
11.2	Incidenza quota libera in c/capitale nell'avanzo	Quota libera in conto capitale dell'avanzo/Avanzo di amministrazione (6)	0,00
11.3	Incidenza quota accantonata nell'avanzo	Quota accantonata dell'avanzo/Avanzo di amministrazione (7)	10,70
11.4	Incidenza quota vincolata nell'avanzo	Quota vincolata dell'avanzo/Avanzo di amministrazione (8)	34,06
12	Disavanzo di amministrazione		
12.1	Quota disavanzo ripianato nell'esercizio	Disavanzo di amministrazione esercizio precedente – Disavanzo di amministrazione esercizio in corso / Totale Disavanzo esercizio precedente (3)	0,00
12.2	Incremento del disavanzo rispetto all'esercizio precedente	Disavanzo di amministrazione esercizio in corso – Disavanzo di amministrazione esercizio precedente / Totale Disavanzo esercizio precedente (3)	0,00
12.3	Sostenibilità patrimoniale del disavanzo	Totale disavanzo di amministrazione (3) / Patrimonio netto (1)	0,00
12.4	Sostenibilità disavanzo effettivamente a carico dell'esercizio	Disavanzo iscritto in spesa del conto del bilancio / Accertamenti dei titoli 1, 2 e 3 delle entrate	0,00

Piano degli indicatori di bilancio
Indicatori Sintetici
Rendiconto esercizio 2019

TIPOLOGIA INDICATORE		DEFINIZIONE	VALORE INDICATORE 2019
13	Debiti fuori bilancio		
13.1	Debiti riconosciuti e finanziati	Importo Debiti fuori bilancio riconosciuti e finanziati / Totale impegni titolo I e titolo II	0,00
13.2	Debiti in corso di riconoscimento	Importo debiti fuori bilancio in corso di riconoscimento/Totale accertamento entrate dei titoli 1, 2 e 3	0,00
13.3	Debiti riconosciuti e in corso di finanziamento	importo Debiti fuori bilancio riconosciuti e in corso di finanziamento/Totale accertamento entrate dei titoli 1, 2 e 3	0,00
14	Utilizzo del FPV		
14.1	Utilizzo del FPV	(Fondo pluriennale vincolato corrente e capitale iscritto in entrata del bilancio - Quota del fondo pluriennale vincolato corrente e capitale non utilizzata nel corso dell'esercizio e rinviata agli esercizi successivi) / Fondo pluriennale vincolato corrente e capitale iscritto in entrata nel bilancio (Per il FPV riferirsi ai valori riportati nell'allegato del rendiconto concernente il FPV, totale delle colonne a) e c)	96,42
15	Partite di giro e conto terzi		
15.1	Incidenza partite di giro e conto terzi in entrata	Totale accertamenti Entrate per conto terzi e partite di giro / Totale accertamenti primi tre titoli delle entrate (al netto delle operazioni riguardanti la gestione della cassa vincolata)	14,73
15.2	Incidenza partite di giro e conto terzi in uscita	Totale impegni Uscite per conto terzi e partite di giro / Totale impegni del titolo I della spesa (al netto delle operazioni riguardanti la gestione della cassa vincolata)	16,65

- (1) Il Patrimonio Netto è pari alla Lettera A) dello stato patrimoniale passivo. Gli enti locali delle Autonomie speciali che adottano il DLgs 118/2011 a decorrere dal 2016 e gli enti locali con popolazione inferiore a 5.000 abitanti elaborano l'indicatore a decorrere dal 2017.
- (2) Il debito da finanziamento è pari alla Lettera D1 dello stato patrimoniale passivo. Gli enti locali delle Autonomie speciali che adottano il DLgs 118/2011 a decorrere dal 2016 e gli enti locali con popolazione inferiore a 5.000 abitanti elaborano l'indicatore a decorrere dal 2017.
- (3) Indicatore da rappresentare solo in caso di disavanzo di amministrazione. Il disavanzo di amministrazione è pari alla lettera E dell'allegato al rendiconto riguardante il risultato di amministrazione dell'esercizio di riferimento.
- (4) Da compilare solo se la voce E, dell'allegato al rendiconto concernente il risultato di amministrazione è positivo o pari a 0
- (5) La quota libera di parte corrente del risultato di amministrazione è pari alla voce E riportata nell'allegato a) al rendiconto. Il risultato di amministrazione è pari alla lettera A del predetto allegato a)
- (6) La quota libera in c/capitale del risultato di amministrazione è pari alla voce D riportata nell'allegato a) al rendiconto. Il risultato di amministrazione è pari alla lettera A riportata nel predetto allegato a).
- (7) La quota accantonata del risultato di amministrazione è pari alla voce B riportata nell'allegato a) al rendiconto. Il risultato di amministrazione è pari alla lettera A del predetto allegato a).
- (8) La quota vincolata del risultato di amministrazione è pari alla voce C riportata nell'allegato a) al rendiconto. Il risultato di amministrazione è pari alla lettera A riportata nel predetto allegato a).
- (9) Indicare al numeratore solo la quota del finanziamento destinata alla copertura di investimenti, e al denominatore escludere gli investimenti che, nell'esercizio, sono finanziati dal FPV.

Piano degli indicatori di bilancio
Indicatori analitici concernenti la composizione delle entrate e l'effettiva capacità di riscossione
Rendiconto esercizio 2019

Titolo Tipologia	Denominazione	Composizione delle entrate (dati percentuali)			Percentuale di riscossione				
		Previsioni iniziali competenza/ totale previsioni iniziali competenza	Previsioni definitive competenza/ totale previsioni definitive competenza	Accertamenti/ Totale Accertamenti	% di riscossione prevista nel bilancio di previsione iniziale: Previsioni iniziali cassa/ (previsioni iniziali competenza + residui)	% di riscossione prevista nelle previsioni definitive: Previsioni definitive cassa/ (previsioni definitive competenza + residui)	% di riscossione complessiva: (Riscossioni c/comp+ Riscossioni c/residui/ (Accertamenti + residui definitivi iniziali)	% di riscossione dei crediti esigibili nell'esercizio: Riscossioni c/comp/ Accertamenti di competenza	% di riscossione dei crediti esigibili negli esercizi precedenti: Riscossioni c/residui/ residui definitivi iniziali
TITOLO 1:	Entrate correnti di natura tributaria, contributiva e perequativa								
10101	Tipologia 101: Imposte, tasse e proventi assimilati	16,42	15,07	54,60	100,00	100,00	74,08	71,22	93,95
10104	Tipologia 104: Compartecipazioni di tributi	0,00	0,00	0,00	0,00	0,00	0,00	0,00	0,00
10301	Tipologia 301: Fondi perequativi da Amministrazioni Centrali	0,00	0,00	0,01	100,00	100,00	100,00	100,00	0,00
10302	Tipologia 302: Fondi perequativi dalla Regione o Provincia autonoma	0,00	0,00	0,00	0,00	0,00	0,00	0,00	0,00
10000	Totale TITOLO 1: Entrate correnti di natura tributaria, contributiva e perequativa	16,42	15,07	54,61	100,00	100,00	74,08	71,23	93,95
TITOLO 2:	Trasferimenti correnti								
20101	Tipologia 101: Trasferimenti correnti da Amministrazioni pubbliche	1,04	0,88	2,49	100,00	100,00	93,30	90,05	100,00
20102	Tipologia 102: Trasferimenti correnti da Famiglie	0,00	0,00	0,00	0,00	0,00	0,00	0,00	0,00
20103	Tipologia 103: Trasferimenti correnti da Imprese	0,00	0,00	0,00	0,00	0,00	0,00	0,00	0,00
20104	Tipologia 104: Trasferimenti correnti da Istituzioni Sociali Private	0,00	0,00	0,00	0,00	0,00	0,00	0,00	0,00
20105	Tipologia 105: Trasferimenti correnti dall'Unione Europea e dal Resto del Mondo	0,00	0,00	0,00	0,00	0,00	0,00	0,00	0,00
20000	Totale TITOLO 2: Trasferimenti correnti	1,04	0,88	2,49	100,00	100,00	93,30	90,05	100,00
TITOLO 3:	Entrate extratributarie								
30100	Tipologia 100: Vendita di beni e servizi e proventi derivanti dalla gestione dei beni	3,80	3,49	12,26	100,00	100,00	89,96	91,02	82,33
30200	Tipologia 200: Proventi derivanti dall'attività di controllo e repressione delle irregolarità e degli illeciti	0,12	0,07	0,26	100,00	100,00	94,88	94,03	100,00
30300	Tipologia 300: Interessi attivi	0,01	0,00	0,00	100,00	100,00	87,79	86,25	100,00
30400	Tipologia 400: Altre entrate da redditi da capitale	0,00	0,00	0,00	0,00	0,00	0,00	0,00	0,00
30500	Tipologia 500: Rimborsi e altre entrate correnti	1,03	1,58	3,69	100,00	100,00	90,54	93,35	11,48

Piano degli indicatori di bilancio
Indicatori analitici concernenti la composizione delle entrate e l'effettiva capacità di riscossione
Rendiconto esercizio 2019

Titolo Tipologia	Denominazione	Composizione delle entrate (dati percentuali)			Percentuale di riscossione				
		Previsioni iniziali competenza/ totale previsioni iniziali competenza	Previsioni definitive competenza/ totale previsioni definitive competenza	Accertamenti/ Totale Accertamenti	% di riscossione prevista nel bilancio di previsione iniziale: Previsioni iniziali cassa/ (previsioni iniziali competenza + residui)	% di riscossione prevista nelle previsioni definitive: Previsioni definitive cassa/ (previsioni definitive competenza + residui)	% di riscossione complessiva: (Riscossioni c/comp+ Riscossioni c/residui/ Accertamenti + residui definitivi iniziali)	% di riscossione dei crediti esigibili nell'esercizio: Riscossioni c/comp/ Accertamenti di competenza	% di riscossione dei crediti esigibili negli esercizi precedenti: Riscossioni c/residui/ residui definitivi iniziali
30000	Totale TITOLO 3: Entrate extratributarie	4,95	5,15	16,21	100,00	100,00	90,17	91,60	77,80
TITOLO 4:	Entrate in conto capitale								
40100	Tipologia 100: Tributi in conto capitale	0,00	0,00	0,00	0,00	0,00	0,00	0,00	0,00
40200	Tipologia 200: Contributi agli investimenti	53,65	52,81	14,89	100,00	100,00	29,57	9,17	85,15
40300	Tipologia 300: Altri trasferimenti in conto capitale	0,00	0,20	0,71	0,00	100,00	0,00	0,00	0,00
40400	Tipologia 400: Entrate da alienazione di beni materiali e immateriali	0,00	0,00	0,00	0,00	0,00	0,00	0,00	0,00
40500	Tipologia 500: Altre entrate in conto capitale	0,58	0,53	0,31	100,00	100,00	100,00	100,00	0,00
40000	Totale TITOLO 4: Entrate in conto capitale	54,23	53,54	15,90	100,00	100,00	29,61	10,52	85,15
TITOLO 5:	Entrate da riduzione di attività finanziarie								
50100	Tipologia 100: Alienazione di attività finanziarie	0,00	0,00	0,00	0,00	0,00	0,00	0,00	0,00
50200	Tipologia 200: Riscossione crediti di breve termine	0,00	0,00	0,00	0,00	0,00	0,00	0,00	0,00
50300	Tipologia 300: Riscossione crediti di medio-lungo termine	0,00	0,00	0,00	0,00	0,00	0,00	0,00	0,00
50400	Tipologia 400: Altre entrate per riduzione di attività finanziarie	0,00	0,00	0,00	0,00	0,00	0,00	0,00	0,00
50000	Totale TITOLO 5: Entrate da riduzione di attività finanziarie	0,00	0,00	0,00	0,00	0,00	0,00	0,00	0,00
TITOLO 6:	Accensione Prestiti								
60100	Tipologia 100: Emissione di titoli obbligazionari	0,00	0,00	0,00	0,00	0,00	0,00	0,00	0,00
60200	Tipologia 200: Accensione prestiti a breve termine	0,00	0,00	0,00	0,00	0,00	0,00	0,00	0,00
60300	Tipologia 300: Accensione mutui e altri finanziamenti a medio lungo termine	4,68	4,31	0,00	100,00	100,00	0,00	0,00	0,00
60400	Tipologia 400: Altre forme di indebitamento	0,00	0,00	0,00	0,00	0,00	0,00	0,00	0,00
60000	Totale TITOLO 6: Accensione Prestiti	4,68	4,31	0,00	100,00	100,00	0,00	0,00	0,00

Piano degli indicatori di bilancio
Indicatori analitici concernenti la composizione delle entrate e l'effettiva capacità di riscossione
Rendiconto esercizio 2019

Titolo Tipologia	Denominazione	Composizione delle entrate (dati percentuali)			Percentuale di riscossione				
		Previsioni iniziali competenza/ totale previsioni iniziali competenza	Previsioni definitive competenza/ totale previsioni definitive competenza	Accertamenti/ Totale Accertamenti	% di riscossione prevista nel bilancio di previsione iniziale: Previsioni iniziali cassa/ (previsioni iniziali competenza + residui)	% di riscossione prevista nelle previsioni definitive: Previsioni definitive cassa/ (previsioni definitive competenza + residui)	% di riscossione complessiva: (Riscossioni c/comp+ Riscossioni c/residui/ (Accertamenti + residui definitivi iniziali))	% di riscossione dei crediti esigibili nell'esercizio: Riscossioni c/comp/ Accertamenti di competenza	% di riscossione dei crediti esigibili negli esercizi precedenti: Riscossioni c/residui/ residui definitivi iniziali
TITOLO 7:	Anticipazioni da istituto tesoriere/cassiere								
70100	Tipologia 100: Anticipazioni da istituto tesoriere/cassiere	10,30	13,27	0,00	100,00	100,00	0,00	0,00	0,00
70000	Totale TITOLO 7: Anticipazioni da istituto tesoriere/cassiere	10,30	13,27	0,00	100,00	100,00	0,00	0,00	0,00
TITOLO 9:	Entrate per conto terzi e partite di giro								
90100	Tipologia 100: Entrate per partite di giro	8,22	7,66	10,78	100,00	100,00	100,00	100,00	0,00
90200	Tipologia 200: Entrate per conto terzi	0,14	0,13	0,02	100,00	100,00	100,00	100,00	0,00
90000	Totale TITOLO 9: Entrate per conto terzi e partite di giro	8,37	7,79	10,80	100,00	100,00	100,00	100,00	0,00
	TOTALE ENTRATE	100,00	100,00	100,00	100,00	100,00	71,43	68,45	89,61

Piano degli indicatori di bilancio
Indicatori analitici concernenti la composizione delle spese per missioni e programmi
Rendiconto esercizio 2019

MISSIONI E PROGRAMMI			COMPOSIZIONE DELLE SPESE PER MISSIONI E PROGRAMMI						
			Previsioni Iniziali		Previsioni definitive		Dati di rendiconto		
			Incidenza Missioni/Programmi: Previsioni stanziamento/ totale previsioni missioni	di cui Incidenza FPV: Previsioni stanziamento FPV/ Previsione FPV totale	Incidenza Missioni/Programmi: Previsioni stanziamento/ totale previsioni missioni	di cui Incidenza FPV: Previsioni stanziamento FPV/ Previsione FPV totale	Incidenza Missione programma: (Impegni + FPV)/(Totale impegni + Totale FPV)	di cui incidenza FPV: FPV / Totale FPV	di cui incidenza economie di spesa: Economie di competenza/ Totale Economie di competenza
Missione 01 Servizi istituzionali, generali e di gestione	01	Organi istituzionali	0,58	0,00	0,64	0,00	1,93	0,00	0,04
	02	Segreteria generale	5,23	0,00	4,73	5,31	13,76	5,31	0,53
	03	Gestione economica, finanziaria, programmazione e provveditorato	0,36	0,00	0,28	0,00	0,72	0,00	0,08
	04	Gestione delle entrate tributarie e servizi fiscali	0,07	0,00	0,06	0,00	0,09	0,00	0,05
	05	Gestione dei beni demaniali e patrimoniali	24,25	0,00	22,97	21,30	8,22	21,30	29,82
	06	Ufficio tecnico	0,29	0,00	0,25	0,00	0,74	0,00	0,01
	07	Elezioni e consultazioni popolari - Anagrafe e stato civile	0,46	0,00	0,38	0,00	0,39	0,00	0,38
	08	Statistica e sistemi informativi	0,00	0,00	0,00	0,00	0,00	0,00	0,00
	09	Assistenza tecnico-amministrativa agli enti locali	0,00	0,00	0,00	0,00	0,00	0,00	0,00
	10	Risorse umane	0,00	0,00	0,00	0,00	0,00	0,00	0,00
	11	Altri servizi generali	0,41	0,00	0,62	6,73	1,97	6,73	0,00
	TOTALE MISSIONE 01 Servizi istituzionali, generali e di gestione		31,65	0,00	29,93	33,35	27,81	33,35	30,91
Missione 02 Giustizia	01	Uffici giudiziari	0,00	0,00	0,00	0,00	0,00	0,00	0,00
	02	Casa circondariale e altri servizi	0,00	0,00	0,00	0,00	0,00	0,00	0,00
	TOTALE MISSIONE 02 Giustizia		0,00	0,00	0,00	0,00	0,00	0,00	0,00
Missione 03 Ordine pubblico e sicurezza	01	Polizia locale e amministrativa	0,08	0,00	0,07	0,00	0,22	0,00	0,00
	02	Sistema integrato di sicurezza urbana	0,00	0,00	0,00	0,00	0,00	0,00	0,00
	TOTALE MISSIONE 03 Ordine pubblico e sicurezza		0,08	0,00	0,07	0,00	0,22	0,00	0,00

Piano degli indicatori di bilancio
Indicatori analitici concernenti la composizione delle spese per missioni e programmi
Rendiconto esercizio 2019

MISSIONI E PROGRAMMI			COMPOSIZIONE DELLE SPESE PER MISSIONI E PROGRAMMI						
			Previsioni Iniziali		Previsioni definitive		Dati di rendiconto		
			Incidenza Missioni/Programmi: Previsioni stanziamento/ totale previsioni missioni	di cui Incidenza FPV: Previsioni stanziamento FPV/ Previsione FPV totale	Incidenza Missioni/Programmi: Previsioni stanziamento/ totale previsioni missioni	di cui Incidenza FPV: Previsioni stanziamento FPV/ Previsione FPV totale	Incidenza Missione programma: (Impegni + FPV)/(Totale impegni + Totale FPV)	di cui incidenza FPV: FPV / Totale FPV	di cui incidenza economie di spesa: Economie di competenza/ Totale Economie di competenza
Missione 04 Istruzione e diritto allo studio	01	Istruzione prescolastica	0,82	0,00	0,63	0,00	1,97	0,00	0,00
	02	Altri ordini di istruzione non universitaria	7,61	0,00	7,71	0,00	6,06	0,00	8,47
	04	Istruzione universitaria	0,00	0,00	0,00	0,00	0,00	0,00	0,00
	05	Istruzione tecnica superiore	0,00	0,00	0,00	0,00	0,00	0,00	0,00
	06	Servizi ausiliari all'istruzione	0,41	0,00	0,37	0,00	1,11	0,00	0,03
	07	Diritto allo studio	0,00	0,00	0,00	0,00	0,00	0,00	0,00
	TOTALE MISSIONE 04 Istruzione e diritto allo studio		8,84	0,00	8,71	0,00	9,14	0,00	8,50
Missione 05 Tutela e valorizzazione dei beni e delle attività culturali	01	Valorizzazione dei beni di interesse storico	0,00	0,00	0,00	0,00	0,00	0,00	0,00
	02	Attività culturali e interventi diversi nel settore culturale	0,80	0,00	0,81	0,00	2,36	0,00	0,10
	TOTALE MISSIONE 05 Tutela e valorizzazione dei beni e delle attività culturali		0,80	0,00	0,81	0,00	2,36	0,00	0,10
Missione 06 Politiche giovanili, sport e tempo libero	01	Sport e tempo libero	5,98	0,00	7,57	0,00	10,99	0,00	5,99
	02	Giovani	0,00	0,00	0,00	0,00	0,00	0,00	0,00
	TOTALE MISSIONE 06 Politiche giovanili, sport e tempo libero		5,98	0,00	7,57	0,00	10,99	0,00	5,99
Missione 07 Turismo	01	Sviluppo e valorizzazione del turismo	0,16	0,00	0,25	0,00	0,78	0,00	0,00
	TOTALE MISSIONE 07 Turismo		0,16	0,00	0,25	0,00	0,78	0,00	0,00
Missione 08 Assetto del territorio ed edilizia abitativa	01	Urbanistica e assetto del territorio	0,01	0,00	0,01	0,00	0,00	0,00	0,01
	02	Edilizia residenziale pubblica e locale e piani di edilizia economico-popolare	0,00	0,00	0,00	0,00	0,00	0,00	0,00
	TOTALE MISSIONE 08 Assetto del territorio ed edilizia abitativa		0,01	0,00	0,01	0,00	0,00	0,00	0,01

Piano degli indicatori di bilancio
Indicatori analitici concernenti la composizione delle spese per missioni e programmi
Rendiconto esercizio 2019

MISSIONI E PROGRAMMI			COMPOSIZIONE DELLE SPESE PER MISSIONI E PROGRAMMI						
			Previsioni iniziali		Previsioni definitive		Dati di rendiconto		
			Incidenza Missioni/Programmi: Previsioni stanziamento/ totale previsioni missioni	di cui Incidenza FPV: Previsioni stanziamento FPV/ Previsione FPV totale	Incidenza Missioni/Programmi: Previsioni stanziamento/ totale previsioni missioni	di cui Incidenza FPV: Previsioni stanziamento FPV/ Previsione FPV totale	Incidenza Missione programma: (Impegni + FPV)/(Totale impegni + Totale FPV)	di cui incidenza FPV: FPV / Totale FPV	di cui incidenza economie di spesa: Economie di competenza/ Totale Economie di competenza
Missione 09 Sviluppo sostenibile e tutela del territorio e dell'ambiente	01	Difesa del suolo	6,18	0,00	5,22	0,00	0,00	0,00	7,65
	02	Tutela, valorizzazione e recupero ambientale	1,08	0,00	1,37	4,63	1,19	4,63	1,45
	03	Rifiuti	3,43	0,00	3,39	0,82	9,09	0,82	0,74
	04	Servizio idrico integrato	0,00	0,00	0,00	0,00	0,00	0,00	0,00
	05	Aree protette, parchi naturali, protezione naturalistica e forestazione	0,00	0,00	0,00	0,00	0,00	0,00	0,00
	06	Tutela e valorizzazione delle risorse idriche	0,00	0,00	0,00	0,00	0,00	0,00	0,00
	07	Sviluppo sostenibile territorio montano piccoli Comuni	0,00	0,00	0,00	0,00	0,00	0,00	0,00
	08	Qualità dell'aria e riduzione dell'inquinamento	0,00	0,00	0,07	0,00	0,00	0,00	0,10
	TOTALE MISSIONE 09 Sviluppo sostenibile e tutela del territorio e dell'ambiente		10,69	0,00	10,05	5,45	10,28	5,45	9,94
Missione 10 Trasporti e diritto alla mobilità	01	Trasporto ferroviario	0,00	0,00	0,00	0,00	0,00	0,00	0,00
	02	Trasporto pubblico locale	0,00	0,00	0,00	0,00	0,00	0,00	0,00
	03	Trasporto per vie d'acqua	0,00	0,00	0,00	0,00	0,00	0,00	0,00
	04	Altre modalità di trasporto	0,00	0,00	0,00	0,00	0,00	0,00	0,00
	05	Viabilità e infrastrutture stradali	17,95	0,00	18,78	61,20	18,30	61,20	18,99
	TOTALE MISSIONE 10 Trasporti e diritto alla mobilità		17,95	0,00	18,78	61,20	18,30	61,20	18,99
Missione 11 Soccorso civile	01	Sistema di protezione civile	0,01	0,00	0,01	0,00	0,03	0,00	0,00
	02	Interventi a seguito di calamità naturali	0,00	0,00	0,00	0,00	0,00	0,00	0,00
	TOTALE MISSIONE 11 Soccorso civile		0,01	0,00	0,01	0,00	0,03	0,00	0,00

Piano degli indicatori di bilancio
Indicatori analitici concernenti la composizione delle spese per missioni e programmi
Rendiconto esercizio 2019

MISSIONI E PROGRAMMI			COMPOSIZIONE DELLE SPESE PER MISSIONI E PROGRAMMI						
			Previsioni Iniziali		Previsioni definitive		Dati di rendiconto		
			Incidenza Missioni/Programmi: Previsioni stanziamento/ totale previsioni missioni	di cui Incidenza FPV: Previsioni stanziamento FPV/ Previsione FPV totale	Incidenza Missioni/Programmi: Previsioni stanziamento/ totale previsioni missioni	di cui Incidenza FPV: Previsioni stanziamento FPV/ Previsione FPV totale	Incidenza Missione programma: (Impegni + FPV)/(Totale impegni + Totale FPV)	di cui incidenza FPV: FPV / Totale FPV	di cui incidenza economie di spesa: Economie di competenza/ Totale Economie di competenza
Missione 12 Diritti sociali, politiche sociali e famiglia	01	Interventi per l'infanzia e i minori e per asili nido	0,17	0,00	0,14	0,00	0,03	0,00	0,19
	02	Interventi per la disabilità	0,00	0,00	0,00	0,00	0,00	0,00	0,00
	03	Interventi per gli anziani	0,09	0,00	0,08	0,00	0,11	0,00	0,06
	04	Interventi per soggetti a rischio di esclusione sociale	0,14	0,00	0,12	0,00	0,00	0,00	0,17
	05	Interventi per le famiglie	0,09	0,00	0,00	0,00	0,00	0,00	0,00
	06	Interventi per il diritto alla casa	0,00	0,00	0,00	0,00	0,00	0,00	0,00
	07	Programmazione e governo della rete dei servizi sociosanitari e sociali	0,63	0,00	0,52	0,00	1,60	0,00	0,02
	08	Cooperazione e associazionismo	0,00	0,00	0,00	0,00	0,00	0,00	0,00
	09	Servizio necroscopico e cimiteriale	0,11	0,00	0,11	0,00	0,24	0,00	0,04
		TOTALE MISSIONE 12 Diritti sociali, politiche sociali e famiglia		1,23	0,00	0,97	0,00	1,98	0,00
Missione 13 Tutela della salute	01	Servizio sanitario regionale - finanziamento ordinario corrente per la garanzia dei LEA	0,00	0,00	0,00	0,00	0,00	0,00	0,00
	02	Servizio sanitario regionale - finanziamento aggiuntivo corrente per livelli di assistenza superiori ai LEA	0,00	0,00	0,00	0,00	0,00	0,00	0,00
	03	Servizio sanitario regionale - finanziamento aggiuntivo corrente per la copertura dello squilibrio di bilancio corrente	0,00	0,00	0,00	0,00	0,00	0,00	0,00
	04	Servizio sanitario regionale - ripiano di disavanzi sanitari relativi ad esercizi pregressi	0,00	0,00	0,00	0,00	0,00	0,00	0,00
	05	Servizio sanitario regionale - investimenti sanitari	0,00	0,00	0,00	0,00	0,00	0,00	0,00
	06	Servizio sanitario regionale -	0,00	0,00	0,00	0,00	0,00	0,00	0,00

Piano degli indicatori di bilancio
Indicatori analitici concernenti la composizione delle spese per missioni e programmi
Rendiconto esercizio 2019

MISSIONI E PROGRAMMI			COMPOSIZIONE DELLE SPESE PER MISSIONI E PROGRAMMI						
			Previsioni Iniziali		Previsioni definitive		Dati di rendiconto		
			Incidenza Missioni/Programmi: Previsioni stanziamento/ totale previsioni missioni	di cui Incidenza FPV: Previsioni stanziamento FPV/ Previsione FPV totale	Incidenza Missioni/Programmi: Previsioni stanziamento/ totale previsioni missioni	di cui Incidenza FPV: Previsioni stanziamento FPV/ Previsione FPV totale	Incidenza Missione programma: (Impegni + FPV)/(Totale impegni + Totale FPV)	di cui incidenza FPV: FPV / Totale FPV	di cui incidenza economie di spesa: Economie di competenza/ Totale Economie di competenza
		restituzione maggiori gettitiSSN							
	07	Ulteriori spese in materia sanitaria	0,00	0,00	0,00	0,00	0,00	0,00	0,00
		TOTALE MISSIONE 13 Tutela della salute	0,00	0,00	0,00	0,00	0,00	0,00	0,00
Missione 14 Sviluppo economico e competitività	01	Industria, PMI e Artigianato	0,00	0,00	0,00	0,00	0,00	0,00	0,00
	02	Commercio - reti distributive - tutela dei consumatori	0,00	0,00	0,00	0,00	0,00	0,00	0,00
	03	Ricerca e innovazione	0,00	0,00	0,00	0,00	0,00	0,00	0,00
	04	Reti e altri servizi di pubblica utilità	0,00	0,00	0,00	0,00	0,00	0,00	0,00
			TOTALE MISSIONE 14 Sviluppo economico e competitività	0,00	0,00	0,00	0,00	0,00	0,00
Missione 15 Politiche per il lavoro e la formazione professionale	01	Servizi per lo sviluppo del mercato del lavoro	0,00	0,00	0,00	0,00	0,00	0,00	0,00
	02	Formazione professionale	0,00	0,00	0,00	0,00	0,00	0,00	0,00
	03	Sostegno all'occupazione	0,00	0,00	0,00	0,00	0,00	0,00	0,00
			TOTALE MISSIONE 15 Politiche per il lavoro e la formazione professionale	0,00	0,00	0,00	0,00	0,00	0,00
Missione 16 Agricoltura, politiche agroalimentari e pesca	01	Sviluppo del settore agricolo e del sistema agroalimentare	0,00	0,00	0,00	0,00	0,00	0,00	0,00
	02	Caccia e pesca	0,00	0,00	0,00	0,00	0,00	0,00	0,00
			TOTALE MISSIONE 16 Agricoltura, politiche agroalimentari e pesca	0,00	0,00	0,00	0,00	0,00	0,00
Missione 17 Energia e diversificazione delle fonti energetiche	01	Fonti energetiche	0,00	0,00	0,00	0,00	0,00	0,00	0,00
			TOTALE MISSIONE 17 Energia e diversificazione delle fonti energetiche	0,00	0,00	0,00	0,00	0,00	0,00
Missione 18 Relazioni con le altre autonomie territoriali e locali	01	Relazioni finanziarie con le altre autonomie territoriali	0,00	0,00	0,00	0,00	0,00	0,00	0,00
			TOTALE MISSIONE 18 Relazioni con le altre autonomie territoriali e locali	0,00	0,00	0,00	0,00	0,00	0,00

Piano degli indicatori di bilancio
Indicatori analitici concernenti la composizione delle spese per missioni e programmi
Rendiconto esercizio 2019

MISSIONI E PROGRAMMI			COMPOSIZIONE DELLE SPESE PER MISSIONI E PROGRAMMI						
			Previsioni Iniziali		Previsioni definitive		Dati di rendiconto		
			Incidenza Missioni/Programmi: Previsioni stanziamento/ totale previsioni missioni	di cui Incidenza FPV: Previsioni stanziamento FPV/ Previsione FPV totale	Incidenza Missioni/Programmi: Previsioni stanziamento/ totale previsioni missioni	di cui Incidenza FPV: Previsioni stanziamento FPV/ Previsione FPV totale	Incidenza Missione programma: (Impegni + FPV)/(Totale impegni + Totale FPV)	di cui incidenza FPV: FPV / Totale FPV	di cui incidenza economie di spesa: Economie di competenza/ Totale Economie di competenza
Missione 19 Relazioni internazionali	01	Relazioni internazionali e Cooperazione allo sviluppo	0,00	0,00	0,00	0,00	0,00	0,00	0,00
	TOTALE MISSIONE 19 Relazioni internazionali		0,00	0,00	0,00	0,00	0,00	0,00	0,00
Missione 20 Fondi e accantonamenti	01	Fondo di riserva	0,06	0,00	0,06	0,00	0,00	0,00	0,08
	02	Fondo crediti di dubbia esigibilità	0,21	0,00	0,44	0,00	0,00	0,00	0,65
	03	Altri fondi	0,00	0,00	0,00	0,00	0,00	0,00	0,00
	TOTALE MISSIONE 20 Fondi e accantonamenti		0,27	0,00	0,50	0,00	0,00	0,00	0,74
Missione 50 Debito pubblico	01	Quota interessi ammortamento mutui e prestiti obbligazionari	1,48	0,00	1,12	0,00	3,43	0,00	0,04
	02	Quota capitale ammortamento mutui e prestiti obbligazionari	2,16	0,00	1,91	0,00	6,01	0,00	0,00
	TOTALE MISSIONE 50 Debito pubblico		3,65	0,00	3,02	0,00	9,44	0,00	0,04
Missione 60 Anticipazioni finanziarie	01	Restituzione anticipazione di tesoreria	10,30	0,00	12,18	0,00	0,00	0,00	17,84
	TOTALE MISSIONE 60 Anticipazioni finanziarie		10,30	0,00	12,18	0,00	0,00	0,00	17,84
Missione 99 Servizi per conto terzi	01	Servizi per conto terzi - Partite di giro	8,37	0,00	7,15	0,00	8,67	0,00	6,45
	02	Anticipazioni per il finanziamento del sistema sanitario nazionale	0,00	0,00	0,00	0,00	0,00	0,00	0,00
	TOTALE MISSIONE 99 Servizi per conto terzi		8,37	0,00	7,15	0,00	8,67	0,00	6,45

Piano degli indicatori di bilancio
Indicatori concernenti la capacità di pagare spese per missioni e programmi
Rendiconto esercizio 2019

MISSIONI E PROGRAMMI			CAPACITA' DI PAGARE SPESE NEL CORSO DELL'ESERCIZIO 2019 (dati percentuali)				
			Capacità di pagamento nel bilancio di previsione iniziale: Previsioni iniziali cassa/ (residui +previsioni iniziali competenza- FPV)	Capacità di pagamento nelle previsioni definitive: Previsioni definitive cassa/ (residui +previsioni definitive competenza- FPV)	Capacità di pagamento a consuntivo: (Pagam. c/comp+ Pagam. c/residui) / (Impegni + residui definitivi iniziali)	Capacità di pagamento delle spese nell'esercizio: Pagam. c/comp/ Impegni	Capacità di pagamento delle spese esigibili negli esercizi precedenti: Pagam. c/residui / residui definitivi iniziali
Missione 01 Servizi istituzionali, generali e di gestione	01	Organi istituzionali	100,00	100,00	83,86	77,07	100,00
	02	Segreteria generale	100,00	100,00	87,87	88,14	85,32
	03	Gestione economica, finanziaria, programmazione e provveditorato	100,00	100,00	73,30	84,19	6,29
	04	Gestione delle entrate tributarie e servizi fiscali	100,00	100,00	85,70	85,70	0,00
	05	Gestione dei beni demaniali e patrimoniali	100,00	100,00	78,48	76,77	100,00
	06	Ufficio tecnico	100,00	100,00	96,31	95,85	100,00
	07	Elezioni e consultazioni popolari - Anagrafe e stato civile	100,00	100,00	98,83	98,81	100,00
	08	Statistica e sistemi informativi	0,00	0,00	0,00	0,00	0,00
	09	Assistenza tecnico-amministrativa agli enti locali	0,00	0,00	0,00	0,00	0,00
	10	Risorse umane	0,00	0,00	0,00	0,00	0,00
	11	Altri servizi generali	100,00	100,00	100,00	100,00	0,00
	TOTALE MISSIONE 01 Servizi istituzionali, generali e di gestione		100,00	100,00	85,82	85,44	89,01
Missione 02 Giustizia	01	Uffici giudiziari	0,00	0,00	0,00	0,00	0,00
	02	Casa circondariale e altri servizi	0,00	0,00	0,00	0,00	0,00
	TOTALE MISSIONE 02 Giustizia		0,00	0,00	0,00	0,00	0,00
Missione 03 Ordine pubblico e sicurezza	01	Polizia locale e amministrativa	100,00	100,00	11,36	0,00	20,40
	02	Sistema integrato di sicurezza urbana	0,00	0,00	0,00	0,00	0,00
	TOTALE MISSIONE 03 Ordine pubblico e sicurezza		100,00	100,00	11,36	0,00	20,40

Piano degli indicatori di bilancio
Indicatori concernenti la capacità di pagare spese per missioni e programmi
Rendiconto esercizio 2019

MISSIONI E PROGRAMMI			CAPACITA' DI PAGARE SPESE NEL CORSO DELL'ESERCIZIO 2019 (dati percentuali)				
			Capacità di pagamento nel bilancio di previsione iniziale: Previsioni iniziali cassa/ (residui +previsioni iniziali competenza- FPV)	Capacità di pagamento nelle previsioni definitive: Previsioni definitive cassa/ (residui +previsioni definitive competenza- FPV)	Capacità di pagamento a consuntivo: (Pagam. c/comp+ Pagam. c/residui)/ (Impegni + residui definitivi iniziali)	Capacità di pagamento delle spese nell'esercizio: Pagam. c/comp/ Impegni	Capacità di pagamento delle spese esigibili negli esercizi precedenti: Pagam. c/residui / residui definitivi iniziali
Missione 04 Istruzione e diritto allo studio	01	Istruzione prescolastica	100,00	100,00	99,87	99,87	100,00
	02	Altri ordini di istruzione non universitaria	100,00	100,00	83,01	77,47	99,50
	04	Istruzione universitaria	0,00	0,00	0,00	0,00	0,00
	05	Istruzione tecnica superiore	0,00	0,00	0,00	0,00	0,00
	06	Servizi ausiliari all'istruzione	100,00	100,00	69,42	67,27	74,85
	07	Diritto allo studio	0,00	0,00	0,00	0,00	0,00
	TOTALE MISSIONE 04 Istruzione e diritto allo studio		100,00	100,00	84,07	81,07	95,13
Missione 05 Tutela e valorizzazione dei beni e delle attività culturali	01	Valorizzazione dei beni di interesse storico	0,00	0,00	0,00	0,00	0,00
	02	Attività culturali e interventi diversi nel settore culturale	100,00	100,00	87,28	86,61	99,99
	TOTALE MISSIONE 05 Tutela e valorizzazione dei beni e delle attività culturali		100,00	100,00	87,28	86,61	99,99
Missione 06 Politiche giovanili, sport e tempo libero	01	Sport e tempo libero	100,00	100,00	91,97	91,93	100,00
	02	Giovani	0,00	0,00	0,00	0,00	0,00
	TOTALE MISSIONE 06 Politiche giovanili, sport e tempo libero		100,00	100,00	91,97	91,93	100,00
Missione 07 Turismo	01	Sviluppo e valorizzazione del turismo	100,00	100,00	32,28	27,52	100,00
	TOTALE MISSIONE 07 Turismo		100,00	100,00	32,28	27,52	100,00
Missione 08 Assetto del territorio ed edilizia abitativa	01	Urbanistica e assetto del territorio	100,00	100,00	0,00	0,00	0,00
	02	Edilizia residenziale pubblica e locale e piani di edilizia economico-popolare	0,00	0,00	0,00	0,00	0,00
	TOTALE MISSIONE 08 Assetto del territorio ed edilizia abitativa		100,00	100,00	0,00	0,00	0,00

Piano degli indicatori di bilancio
Indicatori concernenti la capacità di pagare spese per missioni e programmi
Rendiconto esercizio 2019

MISSIONI E PROGRAMMI		CAPACITA' DI PAGARE SPESE NEL CORSO DELL'ESERCIZIO 2019 (dati percentuali)					
		Capacità di pagamento nel bilancio di previsione iniziale: Previsioni iniziali cassa/ (residui +previsioni iniziali competenza- FPV)	Capacità di pagamento nelle previsioni definitive: Previsioni definitive cassa/ (residui +previsioni definitive competenza- FPV)	Capacità di pagamento a consuntivo: (Pagam. c/comp+ Pagam. c/residui) / (Impegni + residui definitivi iniziali)	Capacità di pagamento delle spese nell'esercizio: Pagam. c/comp/ Impegni	Capacità di pagamento delle spese esigibili negli esercizi precedenti: Pagam. c/residui / residui definitivi iniziali	
Missione 09 Sviluppo sostenibile e tutela del territorio e dell'ambiente	01	Difesa del suolo	100,00	100,00	0,00	0,00	0,00
	02	Tutela, valorizzazione e recupero ambientale	100,00	100,00	81,63	74,55	100,00
	03	Rifiuti	100,00	100,00	82,15	77,07	94,14
	04	Servizio idrico integrato	0,00	0,00	0,00	0,00	0,00
	05	Aree protette, parchi naturali, protezione naturalistica e forestazione	0,00	0,00	0,00	0,00	0,00
	06	Tutela e valorizzazione delle risorse idriche	0,00	0,00	0,00	0,00	0,00
	07	Sviluppo sostenibile territorio montano piccoli Comuni	0,00	0,00	0,00	0,00	0,00
	08	Qualità dell'aria e riduzione dell'inquinamento	0,00	100,00	0,00	0,00	0,00
	TOTALE MISSIONE 09 Sviluppo sostenibile e tutela del territorio e dell'ambiente		100,00	100,00	82,12	76,91	94,47
Missione 10 Trasporti e diritto alla mobilità	01	Trasporto ferroviario	0,00	0,00	0,00	0,00	0,00
	02	Trasporto pubblico locale	0,00	0,00	0,00	0,00	0,00
	03	Trasporto per vie d'acqua	0,00	0,00	0,00	0,00	0,00
	04	Altre modalità di trasporto	0,00	0,00	0,00	0,00	0,00
	05	Viabilità e infrastrutture stradali	100,00	100,00	90,18	89,13	97,38
	TOTALE MISSIONE 10 Trasporti e diritto alla mobilità		100,00	100,00	90,18	89,13	97,38
Missione 11 Soccorso civile	01	Sistema di protezione civile	100,00	100,00	100,00	100,00	0,00
	02	Interventi a seguito di calamità naturali	0,00	0,00	0,00	0,00	0,00
	TOTALE MISSIONE 11 Soccorso civile		100,00	100,00	100,00	100,00	0,00

Piano degli indicatori di bilancio
Indicatori concernenti la capacità di pagare spese per missioni e programmi
Rendiconto esercizio 2019

MISSIONI E PROGRAMMI			CAPACITA' DI PAGARE SPESE NEL CORSO DELL'ESERCIZIO 2019 (dati percentuali)				
			Capacità di pagamento nel bilancio di previsione iniziale: Previsioni iniziali cassa/ (residui +previsioni iniziali competenza- FPV)	Capacità di pagamento nelle previsioni definitive: Previsioni definitive cassa/ (residui +previsioni definitive competenza- FPV)	Capacità di pagamento a consuntivo: (Pagam. c/comp+ Pagam. c/residui)/ (Impegni + residui definitivi iniziali)	Capacità di pagamento delle spese nell'esercizio: Pagam. c/comp/ Impegni	Capacità di pagamento delle spese esigibili negli esercizi precedenti: Pagam. c/residui / residui definitivi iniziali
Missione 12 Diritti sociali, politiche sociali e famiglia	01	Interventi per l'infanzia e i minori e per asili nido	100,00	100,00	41,67	41,67	0,00
	02	Interventi per la disabilità	0,00	0,00	0,00	0,00	0,00
	03	Interventi per gli anziani	100,00	100,00	0,00	0,00	0,00
	04	Interventi per soggetti a rischio di esclusione sociale	100,00	100,00	4,78	0,00	4,78
	05	Interventi per le famiglie	100,00	0,00	0,00	0,00	0,00
	06	Interventi per il diritto alla casa	0,00	0,00	0,00	0,00	0,00
	07	Programmazione e governo della rete dei servizi sociosanitari e sociali	100,00	100,00	100,00	100,00	0,00
	08	Cooperazione e associazionismo	0,00	0,00	0,00	0,00	0,00
	09	Servizio necroscopico e cimiteriale	100,00	100,00	81,21	77,62	100,00
	TOTALE MISSIONE 12 Diritti sociali, politiche sociali e famiglia		100,00	100,00	75,38	90,76	12,54
Missione 13 Tutela della salute	01	Servizio sanitario regionale - finanziamento ordinario corrente per la garanzia dei LEA	0,00	0,00	0,00	0,00	0,00
	02	Servizio sanitario regionale - finanziamento aggiuntivo corrente per livelli di assistenza superiori ai LEA	0,00	0,00	0,00	0,00	0,00
	03	Servizio sanitario regionale - finanziamento aggiuntivo corrente per la copertura dello squilibrio di bilancio corrente	0,00	0,00	0,00	0,00	0,00
	04	Servizio sanitario regionale - ripiano di disavanzi sanitari relativi ad esercizi pregressi	0,00	0,00	0,00	0,00	0,00
	05	Servizio sanitario regionale - investimenti sanitari	0,00	0,00	0,00	0,00	0,00
	06	Servizio sanitario regionale - restituzione maggiori gettiti SSN	0,00	0,00	0,00	0,00	0,00

Piano degli indicatori di bilancio
Indicatori concernenti la capacità di pagare spese per missioni e programmi
Rendiconto esercizio 2019

MISSIONI E PROGRAMMI		CAPACITA' DI PAGARE SPESE NEL CORSO DELL'ESERCIZIO 2019 (dati percentuali)					
		Capacità di pagamento nel bilancio di previsione iniziale: Previsioni iniziali cassa/ (residui +previsioni iniziali competenza- FPV)	Capacità di pagamento nelle previsioni definitive: Previsioni definitive cassa/ (residui +previsioni definitive competenza- FPV)	Capacità di pagamento a consuntivo: (Pagam. c/comp+ Pagam. c/residui) / (Impegni + residui definitivi iniziali)	Capacità di pagamento delle spese nell'esercizio: Pagam. c/comp/ Impegni	Capacità di pagamento delle spese esigibili negli esercizi precedenti: Pagam. c/residui / residui definitivi iniziali	
	07	Ulteriori spese in materia sanitaria	0,00	0,00	0,00	0,00	0,00
	TOTALE MISSIONE 13 Tutela della salute		0,00	0,00	0,00	0,00	0,00
Missione 14 Sviluppo economico e competitività	01	Industria, PMI e Artigianato	0,00	0,00	0,00	0,00	0,00
	02	Commercio - reti distributive - tutela dei consumatori	0,00	0,00	0,00	0,00	0,00
	03	Ricerca e innovazione	0,00	0,00	0,00	0,00	0,00
	04	Reti e altri servizi di pubblica utilità	100,00	100,00	100,00	100,00	0,00
	TOTALE MISSIONE 14 Sviluppo economico e competitività		100,00	100,00	100,00	100,00	0,00
Missione 15 Politiche per il lavoro e la formazione professionale	01	Servizi per lo sviluppo del mercato del lavoro	0,00	0,00	0,00	0,00	0,00
	02	Formazione professionale	0,00	0,00	0,00	0,00	0,00
	03	Sostegno all'occupazione	100,00	100,00	100,00	0,00	100,00
	TOTALE MISSIONE 15 Politiche per il lavoro e la formazione professionale		100,00	100,00	100,00	0,00	100,00
Missione 16 Agricoltura, politiche agroalimentari e pesca	01	Sviluppo del settore agricolo e del sistema agroalimentare	0,00	0,00	0,00	0,00	0,00
	02	Caccia e pesca	0,00	0,00	0,00	0,00	0,00
	TOTALE MISSIONE 16 Agricoltura, politiche agroalimentari e pesca		0,00	0,00	0,00	0,00	0,00
Missione 17 Energia e diversificazione delle fonti energetiche	01	Fonti energetiche	0,00	0,00	0,00	0,00	0,00
	TOTALE MISSIONE 17 Energia e diversificazione delle fonti energetiche		0,00	0,00	0,00	0,00	0,00
Missione 18 Relazioni con le altre autonomie territoriali e locali	01	Relazioni finanziarie con le altre autonomie territoriali	0,00	0,00	0,00	0,00	0,00
	TOTALE MISSIONE 18 Relazioni con le altre autonomie territoriali e locali		0,00	0,00	0,00	0,00	0,00

Piano degli indicatori di bilancio
Indicatori concernenti la capacità di pagare spese per missioni e programmi
Rendiconto esercizio 2019

MISSIONI E PROGRAMMI			CAPACITA' DI PAGARE SPESE NEL CORSO DELL'ESERCIZIO 2019 (dati percentuali)				
			Capacità di pagamento nel bilancio di previsione iniziale: Previsioni iniziali cassa/ (residui +previsioni iniziali competenza- FPV)	Capacità di pagamento nelle previsioni definitive: Previsioni definitive cassa/ (residui +previsioni definitive competenza- FPV)	Capacità di pagamento a consuntivo: (Pagam. c/comp+ Pagam. c/residui) / (Impegni + residui definitivi iniziali)	Capacità di pagamento delle spese nell'esercizio: Pagam. c/comp/ Impegni	Capacità di pagamento delle spese esigibili negli esercizi precedenti: Pagam. c/residui / residui definitivi iniziali
Missione 19 Relazioni internazionali	01	Relazioni internazionali e Cooperazione allo sviluppo	0,00	0,00	0,00	0,00	0,00
	TOTALE MISSIONE 19 Relazioni internazionali		0,00	0,00	0,00	0,00	0,00
Missione 20 Fondi e accantonamenti	01	Fondo di riserva	300,00	281,82	0,00	0,00	0,00
	02	Fondo crediti di dubbia esigibilità	0,00	61,01	0,00	0,00	0,00
	03	Altri fondi	0,00	0,00	0,00	0,00	0,00
	TOTALE MISSIONE 20 Fondi e accantonamenti		69,39	86,25	0,00	0,00	0,00
Missione 50 Debito pubblico	01	Quota interessi ammortamento mutui e prestiti obbligazionari	100,00	100,00	100,00	100,00	0,00
	02	Quota capitale ammortamento mutui e prestiti obbligazionari	100,00	100,00	100,00	100,00	0,00
	TOTALE MISSIONE 50 Debito pubblico		100,00	100,00	100,00	100,00	0,00
Missione 60 Anticipazioni finanziarie	01	Restituzione anticipazione di tesoreria	100,00	100,00	0,00	0,00	0,00
	TOTALE MISSIONE 60 Anticipazioni finanziarie		100,00	100,00	0,00	0,00	0,00
Missione 99 Servizi per conto terzi	01	Servizi per conto terzi - Partite di giro	100,00	100,00	100,00	100,00	0,00
	02	Anticipazioni per il finanziamento del sistema sanitario nazionale	0,00	0,00	0,00	0,00	0,00
	TOTALE MISSIONE 99 Servizi per conto terzi		100,00	100,00	100,00	100,00	0,00



COMUNE DI PIAZZA BREMBANA
PROVINCIA DI BERGAMO

Inventario. Conto del bilancio 2019.

Il sottoscritto, Vincenzo dr. De Filippis, responsabile del servizio finanziario del
Comune di Piazza Brembana;

Visi gli atti d'ufficio;

A T T E S T A

che l'inventario comunale è aggiornato al 31.12.2019.



**IL RESPONSABILE DEL
SERVIZIO FINANZIARIO**

Vincenzo dr. De Filippis



COMUNE DI PIAZZA BREMBANA

Provincia di BERGAMO

Rilevazione della tempestività dei pagamenti delle transazioni commerciali

Prospetto di cui all'art. 9, comma 8 del DPCM 22 settembre 2014

1) Importo dei pagamenti relativi a transazioni commerciali effettuati dopo la scadenza dei termini previsti dal d.lgs. n. 231/2002

Nel periodo 01.01.2019 - 31.12.2019 l'importo dei pagamenti relativi a transazioni commerciali effettuati dopo la scadenza dei termini previsti dal d.lgs. n. 231/2002 è pari a euro **603.90**

2) Indicatore di tempestività dei pagamenti delle transazioni commerciali

Nel periodo 01.01.2019 - 31.12.2019 l'indicatore globale è pari a **-18.90** giorni

*Tale indicatore è ottenuto elaborando tutte le fatture pagate nel periodo considerato.
La data di scadenza delle fatture in cui tale data non è stata indicata è calcolata automaticamente il 30° giorno successivo la data di registrazione.*

Secondo quanto previsto dal D.P.C.M. 22/09/2014, art.9, l'indicatore è ottenuto sommando il prodotto tra numero di giorni e importo dovuto di ogni fattura e rapportando tale somma all'importo dei pagamenti di fatture avvenuti nel periodo considerato.

Piazza Brembana, li 07.01.2020

Il Sindaco

STEFANO AMBROSIONI

Il Responsabile del Servizio Finanziario

VINCENZO DR. DE FILIPPIS



RENDICONTO DEL TESORIERE
QUADRO RIASSUNTIVO DELLA GESTIONE DI CASSA

DESCRIZIONE	CONTO	TOTALE	
RESIDUI	COMPETENZE		
I FONDO DI CASSA AL 1 GENNAIO 2019	0,00 I	0,00 I	555.750,12 I
I RISCOSSIONI (+)	215.089,22 I	1.002.326,71 I	1.217.415,93 I
I PAGAMENTI (-)	194.541,41 I	1.391.728,75 I	1.586.270,16 I
I DIFFERENZA			186.895,89 I
I RISCOSSIONI DA REGOLARIZZARE CON REVERSALI (+)			0,00 I
I PAGAMENTI DA REGOLARIZZARE CON MANDATI (-)			0,00 I
I PAGAMENTI PER AZIONI ESECUTIVE (-)			0,00 I
I FONDO DI CASSA AL 31 DICEMBRE 2019			186.895,89 I
CONCORDANZA CON LA TESORERIA PROVINCIALE			
I FONDO DI CASSA AL 31 DICEMBRE 2019			186.895,89 I
	(-) I		150,00 I
	(+) I		1.510,69 I
I DISPONIBILITA' PRESSO LA TESORERIA PROVINCIALE			188.256,58 I

SITUAZIONE VINCOLI DI CASSA AL 31 DICEMBRE 2019 DI CUI ALL'ART. 209, COMMA 3-BIS, DEL DLGS 267/2000
(SOLO PER GLI ENTI LOCALI)

I FONDO DI CASSA AL 31 DICEMBRE 2019		186.895,89 I
I DI CUI QUOTA VINCOLATA DEL FONDO DI CASSA AL 31 DICEMBRE 2019 (A)		11.017,12 I
I QUOTA VINCOLATA UTILIZZATA PER LE SPESE CORRENTI NON REINTEGRATA AL 31/12/2019 (B)		0,00 I
I TOTALE QUOTA VINCOLATA AL 31 DICEMBRE 2019 (A) + (B)		11.017,12 I

SI DICHIARA CHE SONO STATI RISPETTATI DURANTE L'ANNO 2019 I LIMITI IMPOSTI DALLA NORMATIVA SULLA TESORERIA UNICA

BERGAMO , LI 31.12.2019

IL TESORIERE
UBI BANCA

ANNOTAZIONI DEL TESORIERE DI CUI ALL'ART. 226, COMMA 2 LETTERA D), DEL DLGS 267/2000

I ANTICIPAZIONE DI TESORERIA AL 31 DICEMBRE 2018		0,00 I
--	--	--------

UNIONE DI BANCHE ITALIANE
5882 - FILIALE DI PIAZZA BREMBANA

Bergamo, 19/02/2020

Spett.
COMUNE DI PIAZZA BREMBANA

c/o UBI Banca
5882 FILIALE DI PIAZZA BREMBANA

Oggetto: utilizzo anticipazione e fondi a specifica destinazione esercizio 2019


La sottoscritta UBI Banca, secondo gli atti in suo possesso riferiti alla gestione finanziaria nell' esercizio 2019,

C E R T I F I C A

che il COMUNE DI PIAZZA BREMBANA non ha usufruito né di anticipazione di cassa né di fondi a specifica destinazione.

La presente viene rilasciata ai sensi della normativa tempo per tempo vigente.

L' occasione ci è gradita per porgerVi i nostri distinti saluti.

UBI Banca
Funzione tesorerie e Gestione Operativa




COMUNE DI PIAZZA BREMBANA
PROVINCIA DI BERGAMO

Attestazione debiti fuori bilancio. Conto del bilancio 2019.

Il sottoscritto Vincenzo dr. De Filippis, responsabile del servizio finanziario del
Comune di Piazza Brembana,

Visti gli atti d'ufficio,

A T T E S T A

che non sussistono debiti fuori bilancio riconoscibili o riconosciuti e non
finanziati alla data del 31.12.2019.



**IL RESPONSABILE DEL
SERVIZIO FINANZIARIO**

Vincenzo dr. De Filippis



COMUNE DI PIAZZA BREMBANA
PROVINCIA DI BERGAMO

Rispetto limiti di spesa disposti dall'art. 6 commi da 7 a10 e commi da 12 a14 del D.lgs n. 78/2010. Conto del bilancio 2019.

Il sottoscritto, Vincenzo dr. De Filippis, responsabile del servizio finanziario del Comune di Piazza Brembana;

Visti gli atti d'ufficio;

A T T E S T A

che sono stati rispettati i limiti di spesa disposti dall'art. 6 commi da 7 a10 e commi da 12 a14 del D.lgs n. 78/2010, come meglio specificato nel seguente prospetto:

Tipologia di spesa	Rendiconto 2009 (impegni)	Riduzione disposta	Limiti di spesa	Rendiconto 2019 (impegni)
Studi e consulenze	13.066,20	80%	2.613,24	-
Relazioni pubbliche, convegni, mostre pubblicità e rappresentanza	500,00	80%	100,00	-
Sponsorizzazioni	-	80%	-	-
Missioni	1.000,00	50%	500,00	500,00
Formazione	-	50%	-	-
Acquisto, manutenzione, noleggio autovetture	-	20%	-	-
TOTALI	14.566,20		3.213,24	500,00



**IL RESPONSABILE DEL
SERVIZIO FINANZIARIO**

Vincenzo dr. De Filippis



COMUNE DI PIAZZA BREMBANA
PROVINCIA DI BERGAMO

Elenco delle spese finanziate con proventi delle sanzioni amministrative per violazione al codice della strada. Conto del bilancio 2019.

ENTRATE

Codifica	Tipologia	accertamenti competenza
----------	-----------	----------------------------

3.2.2.1.1	Entrate dalle famiglie derivanti dall'attività di controllo e repressione delle irregolarità e degli illeciti (cap. 736)	€. 2.600,99
-----------	--	-------------

TOTALE ENTRATE €. 2.600,99

SPESE

Codifica	Tipologia	impegni competenza
1.3.2.9.11	Titolo I Missione 10 – Programma 5 (cap. 4766 - 4739)	€. 7.997,10

TOTALE SPESE €. 7.997,10



IL RESPONSABILE
DEL SERVIZIO FINANZIARIO

Vincenzo di De Filippis

ALLEGATO

**Comune di PIAZZA BREMBANA
Provincia di BERGAMO**

**ELENCO DELLE SPESE DI RAPPRESENTANZA
SOSTENUTE DAGLI ORGANI DI GOVERNO DELL'ENTE
NELL'ANNO 2019**

(articolo 16, comma 26, del decreto legge 13 agosto 2011, n. 138)

Delibera di approvazione regolamento n. ____/____ del ____/____


(Indicare gli estremi del regolamento dell'ente (se risulta adottato) che disciplina le spese di rappresentanza)

SPESE DI RAPPRESENTANZA SOSTENUTE NELL'ANNO 2019 ¹

Descrizione dell'oggetto della spesa	Occasione in cui la spesa è stata sostenuta	Importo della spesa (euro)
Nessuna spesa sostenuta nell'esercizio 2019		
Totale delle spese sostenute		

Piazza Brembara, n° 14.04.2020

IL SEGRETARIO DELL'ENTE
Vincenza dr. De Filippis



IL RESPONSABILE DEL SERVIZIO FINANZIARIO
Vincenza dr. De Filippis

L'ORGANO DI REVISIONE ECONOMICO FINANZIARIO ?
Bocchi dr.ssa Paola Maria

- (1) Ai fini dell'elencazione si richiamano i seguenti principi e criteri generali desunti dal consolidato orientamento della giurisprudenza:
- stretta correlazione con le finalità istituzionali dell'ente ;
 - sussistenza di elementi che richiedano una proiezione esterna delle attività dell'ente per il migliore perseguimento dei propri fini istituzionali;
 - rigorosa motivazione con riferimento allo specifico interesse istituzionale perseguito, alla dimostrazione del rapporto tra l'attività dell'ente e la spesa erogata, nonché alla qualificazione del soggetto destinatario dell'occasione della spesa;
 - rispondenza a criteri di ragionevolezza e di congruità rispetto ai fini;
- (2) E' richiesta la sottoscrizione di almeno due componenti del collegio, sempreché il regolamento di contabilità non preveda la presenza di tutti i componenti per il funzionamento, ovvero dell'unico revisore nei casi in cui l'organo sia costituito da un solo revisore.



COMUNE DI PIAZZA BREMBANA
PROVINCIA DI BERGAMO

Utilizzo avanzo di amministrazione. Conto del bilancio 2019.

Il sottoscritto Vincenzo dr. De Filippis, responsabile del servizio finanziario del Comune di Piazza Brembana,

A T T E S T A

che nel corso dell'esercizio finanziario 2019 è stato utilizzato l'avanzo di amministrazione per un totale di €. 164.000,00:

per €. 110.425,46 destinato alle spese correnti;

per €. 53.574,54 destinato a spese d'investimento.



**IL RESPONSABILE
DEL SERVIZIO FINANZIARIO**

Vincenzo dr. De Filippis



COMUNE DI PIAZZA BREMBANA
PROVINCIA DI BERGAMO

Mutui assunti nel corso dell'esercizio 2019.

Il sottoscritto Vincenzo dr. De Filippis, responsabile del servizio finanziario del Comune di Piazza Brembana,

Visti gli atti d'ufficio;


A T T E S T A

che nel corso dell'esercizio 2019 non sono stati contratti mutui.

**IL RESPONSABILE
DEL SERVIZIO FINANZIARIO**

Vincenzo dr. De Filippis






COMUNE DI PIAZZA BREMBANA
PROVINCIA DI BERGAMO

Fondo di riserva e fondo di riserva di cassa. Conto del bilancio 2019.

Il sottoscritto Vincenzo dr. De Filippis, responsabile del servizio finanziario del Comune di Piazza Brembana,

A T T E S T A

che nel corso dell'esercizio finanziario 2019 non è stato utilizzato né il fondo di riserva né il fondo di riserva di cassa.



**IL RESPONSABILE
DEL SERVIZIO FINANZIARIO**

Vincenzo dr. De Filippis



COMUNE DI PIAZZA BREMBANA
PROVINCIA DI BERGAMO

Elenco variazioni di bilancio adottate nell'esercizio 2019.

Il sottoscritto Vincenzo dr. De Filippis, responsabile del servizio finanziario del Comune di Piazza Brembana,

A T T E S T A

che nel corso dell'esercizio finanziario 2019 sono stati adottati i seguenti atti che hanno comportato variazioni al bilancio e che gli stessi sono divenuti esecutivi:

ORGANO DELIBERANTE	NUMERO E DATA DELIBERA	ESTREMI DI RATIFICA CONSILIARE
Giunta Comunale	n. 15 in data 28.02.2019	atto non soggetto a ratifica
Giunta Comunale	n. 20 in data 27.03.2019	atto non soggetto a ratifica
Consiglio Comunale	n. 16 in data 13.08.2019	
Consiglio Comunale	n. 20 in data 26.11.2019	
Giunta Comunale	n. 54 in data 29.11.2019	n. 24 in data 28.12.2019
Giunta Comunale	n. 6 in data 26.02.2020	atto non soggetto a ratifica



**IL RESPONSABILE DEL
SERVIZIO FINANZIARIO**

Vincenzo dr. De Filippis



COMUNE DI PIAZZA BREMBANA
PROVINCIA DI BERGAMO

Elenco indirizzi internet.

Il sottoscritto Vincenzo dr. De Filippis, responsabile del servizio finanziario del Comune di Piazza Brembana,

A T T E S T A

che i bilanci delle società partecipate – enti strumentali partecipati dell'Ente sono pubblicati sui seguenti indirizzi internet:

Società partecipata: Uniacque S.p.a.:

<http://www.uniacque.bg.it>

Ente strumentale partecipata: Consorzio Energia Vento (C.E.V.):

<http://www.consorziocev.it>



**IL RESPONSABILE DEL
SERVIZIO FINANZIARIO**
Vincenzo dr. De Filippis

COMUNE DI PIAZZA BREMBANA

Esercizio 2019

CONTO ECONOMICO

Pag. 1

	2019	2018	referimento art.2425 cc	referimento DM 26/4/95
A) COMPONENTI POSITIVI DELLA GESTIONE				
1 Proventi da tributi	799.474,45	799.895,23		
2 Proventi da fondi perequativi	111,19	110,14		
3 Proventi da trasferimenti e contributi	106.688,12	42.814,20		
a Proventi da trasferimenti correnti	36.461,96	42.814,20		A5c
b Quota annuale di contributi agli investimenti	70.226,16	0,00		E20c
c Contributi agli investimenti	0,00	0,00		
4 Ricavi delle vendite e prestazioni e proventi da servizi pubblici	153.133,25	139.683,25	A1	A1a
a Proventi derivanti dalla gestione dei beni	79.735,26	79.649,18		
b Ricavi della vendita di beni	0,00	0,00		
c Ricavi e proventi dalla prestazione di servizi	73.397,99	60.034,07		
5 Variazioni nelle rimanenze di prodotti in corso di lavorazione, etc. (+/-)	0,00	0,00	A2	A2
6 Variazione dei lavori in corso su ordinazione	0,00	0,00	A3	A3
7 Incrementi di immobilizzazioni per lavori interni	0,00	0,00	A4	A4
8 Altri ricavi e proventi diversi	49.274,78	51.903,23	A5	A5 a e b
TOTALE COMPONENTI POSITIVI DELLA GESTIONE (A)	1.108.681,79	1.034.406,05		
B) COMPONENTI NEGATIVI DELLA GESTIONE				
9 Acquisto di materie prime e/o beni di consumo	46.383,03	41.440,23	B6	B6
10 Prestazioni di servizi	441.316,97	380.749,15	B7	B7
11 Utilizzo beni di terzi	0,00	3.005,60	B8	B8
12 Trasferimenti e contributi	155.455,50	146.173,73		
a Trasferimenti correnti	145.130,50	146.173,73		
b Contributi agli investimenti ad Amministrazioni pubb.	0,00	0,00		
c Contributi agli investimenti ad altri soggetti	10.325,00	0,00		
13 Personale	227.414,72	183.788,28	B9	B9
14 Ammortamenti e svalutazioni	223.392,15	200.202,12	B10	B10
a Ammortamenti di immobilizzazioni Immateriali	2.235,27	2.235,27	B10a	B10a
b Ammortamenti di immobilizzazioni materiali	204.924,44	197.737,33	B10b	B10b
c Altre svalutazioni delle immobilizzazioni	0,00	0,00	B10c	B10c
d Svalutazione dei crediti	16.232,44	229,52	B10d	B10d
15 Variazioni nelle rimanenze di materie prime e/o beni di consumo (+/-)	0,00	0,00	B11	B11
16 Accantonamenti per rischi	0,00	0,00	B12	B12
17 Altri accantonamenti	0,00	0,00	B13	B13
18 Oneri diversi di gestione	18.264,46	14.141,28	B14	B14
TOTALE COMPONENTI NEGATIVI DELLA GESTIONE (B)	1.112.226,83	969.500,39		
DIFFERENZA FRA COMP. POSITIVI E NEGATIVI DELLA GESTIONE (A-B)	-3.545,04	64.905,66		
C) PROVENTI ED ONERI FINANZIARI				
Proventi finanziari				
19 Proventi da partecipazioni			C15	C15
a da società controllate	0,00	0,00		
b da società partecipate	0,00	0,00		

COMUNE DI PIAZZA BREMBANA

Esercizio 2019

CONTO ECONOMICO

Pag. 2

		2019	2018	referimento art. 2425 cc	referimento DM 26/4/95
c	da altri soggetti	0,00	0,00		
20	Altri proventi finanziari	3,49	14,09	C16	C16
	Totale proventi finanziari	3,49	14,09		
	Oneri finanziari				
21	Interessi ed altri oneri finanziari			C17	C17
a	Interessi passivi	62.587,82	74.629,37		
b	Altri oneri finanziari	0,00	0,00		
	Totale oneri finanziari	62.587,82	74.629,37		
	TOTALE PROVENTI ED ONERI FINANZIARI (C)	-62.584,33	-74.615,28		
	D) RETTIFICHE DI VALORE ATTIVITA' FINANZIARIE				
22	Rivalutazioni	0,00	0,00	D18	D18
23	Svalutazioni	0,00	0,00	D19	D19
	TOTALE RETTIFICHE (D)	0,00	0,00		
	E) PROVENTI ED ONERI STRAORDINARI				
24	Proventi straordinari			E20	E20
a	Proventi da permessi di costruire	0,00	0,00		
b	Proventi da trasferimenti in conto capitale	10.325,00	40.000,00		
c	Sopravvenienze attive e insussistenze del passivo	34.344,11	586.901,29		E20b
d	Plusvalenze patrimoniali	0,00	39,00		E20c
e	Altri proventi straordinari	0,00	0,00		
	Totale proventi straordinari	44.669,11	626.940,29		
25	Oneri straordinari			E21	E21
a	Trasferimenti in conto capitale	0,00	0,00		
b	Sopravvenienze passive e insussistenze dell'attivo	10.609,25	458.680,57		E21b
c	Minusvalenze patrimoniali	0,00	4.031,00		E21a
d	Altri oneri straordinari	0,00	0,00		E21d
	Totale oneri straordinari	10.609,25	462.711,57		
	TOTALE PROVENTI ED ONERI STRAORDINARI (E)	34.059,86	164.228,72		
	RISULTATO PRIMA DELLE IMPOSTE (A-B+C+D+E)	-32.069,51	154.519,10		
26	Imposte (*)	17.670,50	14.558,29	E22	E22
	RISULTATO DELL'ESERCIZIO	-49.740,01	139.960,81	E23	E23

PIAZZA BREMBANA li, 31/12/2019



Il Segretario
VINCENZO DR. DE FILIPPIS

Il Rappresentante Legale
STEFANO AMBROSIONI

Il Responsabile del Servizio Finanziario
VINCENZO DR. DE FILIPPIS

COMUNE DI PIAZZA BREMBANA

Esercizio 2019

STATO PATRIMONIALE ATTIVO

Pag. 1

	2019	2018	referimento art.2424 cc	referimento DM 26/4/95
A) CREDITI VS. LO STATO ED ALTRE AMM. PUBBLICHE PER LA PARTECIPAZIONE AL FONDO DI DOTAZIONE	0,00	0,00	A	A
TOTALE CREDITI VS PARTECIPANTI (A)	0,00	0,00		
B) IMMOBILIZZAZIONI				
I Immobilizzazioni immateriali			BI	BI
1 Costi di impianto e di ampliamento	0,00	0,00	BI1	BI1
2 Costi di ricerca sviluppo e pubblicità	0,00	0,00	BI2	BI2
3 Diritti di brevetto ed utilizzazione opere dell'ingegno	4.372,52	6.607,79	BI3	BI3
4 Concessioni, licenze, marchi e diritti simili	0,00	0,00	BI4	BI4
5 Avviamento	0,00	0,00	BI5	BI5
6 Immobilizzazioni in corso ed acconti	0,00	0,00	BI6	BI6
9 Altre	0,00	0,00	BI7	BI7
Totale immobilizzazioni immateriali	4.372,52	6.607,79		
II Immobilizzazioni materiali (3)				
1 Beni demaniali	3.176.222,38	3.231.959,61		
1.1 Terreni	3.168.736,22	3.231.959,61		
	740,00	740,00		
1.2 Fabbricati	740,00	740,00		
	78.257,80	80.956,80		
1.3 Infrastrutture	78.257,80	80.956,80		
	3.097.224,58	3.150.262,81		
1.9 Altri beni demaniali	3.089.738,42	3.150.262,81		
	0,00	0,00		
III 2 Altre immobilizzazioni materiali (3)	2.568.915,65	2.360.140,70		
2.1 Terreni	2.070.419,99	1.869.379,13		
	147.327,98	147.528,07	BI11	BI11
	7.734,48	7.934,57		
2.2 Fabbricati	2.367.652,11	2.169.388,34		
	2.062.685,51	1.861.444,56		
	0,00	0,00		
2.3 Impianti e macchinari	7.967,60	8.809,32	BI12	BI12
a di cui in leasing finanziario	0,00	0,00		
2.4 Attrezzature industriali e commerciali	15.164,98	8.538,86	BI13	BI13
2.5 Mezzi di trasporto	0,00	0,00		
2.6 Macchine per ufficio e hardware	8.082,43	6.180,14		
2.7 Mobili e arredi	14.088,27	9.785,24		
2.8 Infrastrutture	0,00	0,00		
2.99 Altri beni materiali	8.632,28	9.910,73		
	0,00	0,00	BI15	BI15
3 Immobilizzazioni in corso ed acconti	0,00	0,00		
Totale immobilizzazioni materiali	5.745.138,03	5.592.100,31		
IV Immobilizzazioni Finanziarie (1)				
1 Partecipazioni in	84.046,10	73.663,59	BI111	BI111
a imprese controllate	0,00	0,00	BI111a	BI111a
b imprese partecipate	84.046,10	73.663,59	BI111b	BI111b
c altri soggetti	0,00	0,00		
2 Crediti verso	0,00	0,00	BI112	BI112
a altre amministrazioni pubbliche	0,00	0,00	BI112a	BI112a
b imprese controllate	0,00	0,00	BI112b	BI112b
c imprese partecipate	0,00	0,00	BI112c	BI112c
d altri soggetti	0,00	0,00	BI112d	BI112d
3 Altri titoli	0,00	0,00	BI113	
Totale immobilizzazioni finanziarie	84.046,10	73.663,59		

COMUNE DI PIAZZA BREMBANA

Esercizio 2019

STATO PATRIMONIALE ATTIVO

Pag. 2

	2019	2018	referimento art.2424 cc	referimento DM 26/4/95
TOTALE IMMOBILIZZAZIONI (B)	5.833.556,65	5.672.371,69		
C) ATTIVO CIRCOLANTE				
I Rimanenze	0,00	0,00	CI	CI
Totale rimanenze	0,00	0,00		
II Crediti (2)				
1 Crediti di natura tributaria	227.546,55	110.456,22		
a Crediti da tributi destinati al finanziamento della sanità	0,00	0,00		
b Altri crediti da tributi	227.546,55	110.456,22		
c Crediti da Fondi perequativi	0,00	0,00		
2 Crediti per trasferimenti e contributi	211.940,85	97.684,74		
a verso amministrazioni pubbliche	211.940,85	97.684,74		
b imprese controllate	0,00	0,00	CI12	CI12
c imprese partecipate	0,00	0,00	CI13	CI13
d verso altri soggetti	0,00	0,00		
3 Verso clienti ed utenti	20.247,67	24.785,05	CI11	CI11
Altri Crediti	1.922,10	1.921,48	CI15	CI15
a verso Ierario	0,00	0,00		
b per attività svolta per c/erzi	0,00	0,00		
c altri	1.922,10	1.921,48		
Totale crediti	461.657,17	234.847,49		
III Attività finanziarie che non costituiscono immobilizzi				
1 Partecipazioni	0,00	0,00	CI11,2,3,4,5	CI11,2,3
2 Altri titoli	0,00	0,00	CI16	CI15
Totale attività finanziarie che non costituiscono immobilizzi	0,00	0,00		
IV Disponibilità liquide				
1 Conto di tesoreria	186.895,89	555.750,12		
a Istituto tesoriere	186.895,89	555.750,12		CIV1a
b presso Banca d'Italia	0,00	0,00		
2 Altri depositi bancari e postali	0,00	0,00	CIV1	CIV1b e
3 Denaro e valori in cassa	0,00	0,00	CIV2 e CIV3	CIV2 e CIV3
4 Altri conti presso la tesoreria statale intestati all'ente	0,00	0,00		
Totale disponibilità liquide	186.895,89	555.750,12		
TOTALE ATTIVO CIRCOLANTE (C)	648.553,06	790.597,61		
D) RATEI E RISCONTI				
1 Ratei attivi	0,00	0,00	D	D
2 Risconti attivi	1.255,70	1.829,41	D	D
TOTALE RATEI E RISCONTI (D)	1.255,70	1.829,41		
TOTALE DELL'ATTIVO (A+B+C+D)	6.483.365,41	6.464.798,71		

(1) con separata indicazione degli importi esigibili entro l'esercizio successivo.

(2) con separata indicazione degli importi esigibili oltre l'esercizio successivo.

(3) con separata indicazione degli importi relativi a beni indisponibili.

COMUNE DI PIAZZA BREMBANA

Esercizio 2019

STATO PATRIMONIALE PASSIVO

Pag. 3

	2019	2018	referimento art.2424 cc	referimento DM 26/4/95
A) PATRIMONIO NETTO				
I Fondo di dotazione	1.558.299,77	1.558.299,77	AI	AI
II Riserve	837.752,74	693.301,28		
a da risultato economico di esercizi precedenti	147.179,92	7.219,11	AV, AV, AVI, AII, AIII	AV, AV, AVI, AII, AIII
b da capitale	62.611,50	62.611,50		
c da permessi di costruire	627.961,32	623.470,67		
d riserve indisponibili per beni demaniali e patrimoniali indisponibili e per i beni culturali e altre riserve indisponibili	0,00	0,00		
III Risultato economico dell'esercizio	-49.740,01	139.960,81	AIX	AIX
TOTALE PATRIMONIO NETTO (A)	2.346.312,50	2.391.561,86		
B) FONDI PER RISCHI ED ONERI				
1 Per trattamento di quiescenza	0,00	0,00	B1	B1
2 Per imposte	0,00	0,00	B2	B2
3 Altri	0,00	2.817,08	B3	B3
TOTALE FONDI RISCHI ED ONERI (B)	0,00	2.817,08		
C) TRATTAMENTO DI FINE RAPPORTO	0,00	0,00	C	C
TOTALE T.F.R. (C)	0,00	0,00		
D) DEBITI (1)				
1 Debiti da finanziamento	1.547.384,89	1.656.956,16		
a prestiti obbligazionari	0,00	0,00	D1e D2	D1
b v/ altre amministrazioni pubbliche	210.749,21	239.699,05		
c verso banche e tesoriere	0,00	0,00	D4	D3 e D4
d verso altri finanziatori	1.336.635,68	1.417.257,11	D5	D6
2 Debiti verso fornitori	124.943,23	121.158,92	D7	D6
3 Acconti	0,00	0,00	D6	D5
4 Debiti per trasferimenti e contributi	36.521,54	48.219,01		
a enti finanziati dal servizio sanitario nazionale	21.996,54	46.529,17		
b altre amministrazioni pubbliche	0,00	0,00	D9	D8
c imprese controllate	0,00	0,00	D10	D9
d imprese partecipate	0,00	0,00		
e altri soggetti	14.525,00	1.689,84		
5 Altri debiti	50.237,29	49.569,78	D12, D13, D14	D11, D12, D13
a tributari	1.275,34	1.547,14		
b verso istituti di previdenza e sicurezza sociale	796,51	761,59		
c per attività svolta per c/terzi (2)				
d altri	48.165,44	47.261,05		
TOTALE DEBITI (D)	1.759.086,95	1.875.903,87		
E) RATEI E RISCONTI E CONTRIBUTI AGLI INVESTIMENTI				
I Ratei passivi	21.206,91	0,00	E	E
II Risconti passivi	2.356.759,05	2.194.515,90	E	E
1 Contributi agli investimenti	2.219.460,13	2.083.574,84		
a da altre amministrazioni pubbliche	2.219.460,13	2.083.574,84		
b da altri soggetti	0,00	0,00		
2 Concessioni pluriennali	0,00	0,00		
3 Altri risconti passivi	137.298,92	110.941,06		
TOTALE RATEI E RISCONTI (E)	2.377.965,96	2.194.515,90		
TOTALE DEL PASSIVO (A+B+C+D+E)	6.483.365,41	6.464.798,71		
CONTI D'ORDINE				
1) Impegni su esercizi futuri	216.811,29	307.901,88		
5) Beni di terzi in uso	0,00	0,00		
6) Beni dati in uso a terzi	0,00	0,00		

COMUNE DI PIAZZA BREMBANA
Esercizio 2019
STATO PATRIMONIALE PASSIVO

	2019	2018	riferimento art.2424 cc	riferimento DM 26/4/95
7) Garanzie prestate a amministrazioni pubbliche	0,00	0,00		
8) Garanzie prestate a imprese controllate	0,00	0,00		
9) Garanzie prestate a imprese partecipate	0,00	0,00		
10) Garanzie prestate a altre imprese	0,00	0,00		
TOTALE CONTI D'ORDINE	216.811,29	307.901,88		

(1) con separata indicazione degli importi esigibili oltre l'esercizio successivo

(2) Non comprende i debiti derivanti dall'attività di sostituto di imposta. I debiti derivanti da tale attività sono considerati nelle voci 5 a) e b)

PIAZZA BREMBANA li. 31.12.2019



Timbro
dell'ente

Il Segretario
VINCENTO DR. DE FILIPPIS

Il Rappresentante Legale
STEFANO AMBROSIONI

Il Responsabile del Servizio Finanziario
VINCENTO DR. DE FILIPPIS

PROSPETTO DEI COSTI PER MISSIONE
COMPONENTI NEGATIVI DELLA GESTIONE

Missioni	COMPONENTI NEGATIVI DELLA GESTIONE														
	Consumi materie prime		Prestazioni di servizi e Trasferimenti e contributi				Utilizzo di beni di terzi	Personale	Ammortamenti e svalutazioni				Accantonamenti		
	Acquisto di materie prime e/o beni di consumo	Variazioni nelle rimanenze di materie prime e/o beni di consumo (+/-)	Prestazioni di servizi	Trasferimenti correnti	Contributi agli investimenti ad Amministrazioni pubbliche	Contributi agli investimenti ad altri soggetti	Utilizzo beni di terzi	Personale	Ammortamenti immobilizzazioni Immateriali	Ammortamenti immobilizzazioni materiali	Altre svalutazioni delle immobilizzazioni	Svalutazione dei crediti	Accantonamento per rischi	Altri accantonamenti	
MISSIONE 01	Servizi Istituzionali, generali e di gestione	14519,35	136817,15	31779,72				171484,38	2235,27	204753,64					
MISSIONE 02	Giustizia														
MISSIONE 03	Ordine pubblico e sicurezza		4000,00												
MISSIONE 04	Istruzione e diritto allo studio	4603,69	28889,96	65334,77											
MISSIONE 05	Tutela e valorizzazione dei beni e attività culturali	2991,68	7679,20	5445,03				25207,44							
MISSIONE 06	Politiche giovanili, sport e tempo libero		33452,44	420,00											
MISSIONE 07	Turismo		607,50	3313,56		10325,00									
MISSIONE 08	Assetto del territorio ed edilizia abitativa														
MISSIONE 09	Sviluppo sostenibile e tutela del territorio e dell'ambiente	9575,45	146730,40	8600,00						170,80					
MISSIONE 10	Trasporti e diritto alla mobilità	13692,46	78411,70					30722,90							
MISSIONE 11	Soccorso Civile			464,02											
MISSIONE 12	Diritti sociali, politiche sociali e famiglia	1000,40	4728,62	29732,08											
MISSIONE 13	Tutela della salute														
MISSIONE 14	Sviluppo economico e competitività			41,32											
MISSIONE 15	Politiche per il lavoro e la formazione professionale														
MISSIONE 16	Agricoltura, politiche agroalimentari e pesca														
MISSIONE 17	Energia e diversificazione delle fonti energetiche														
MISSIONE 18	Relazioni con le altre autonomie territoriali e locali														
MISSIONE 19	Relazioni internazionali														
MISSIONE 20	Fondi e accantonamenti														
MISSIONE 50	Debito pubblico											16232,44			
MISSIONE 60	Anticipazioni finanziarie														
MISSIONE 99	Servizi per conto terzi														
TOTALE COSTI/ONERI		46383,03	0,00	441316,97	145130,50	0,00	10325,00	0,00	227414,72	2235,27	204924,44	0,00	16232,44	0,00	0,00

Rendiconto - Costi per missione

Missioni		Oneri diversi di gestione	Totale componenti negativi della gestione
		Oneri diversi di gestione	
MISSIONE 01	Servizi Istituzionali, generali e di gestione	18221,26	579810,77
MISSIONE 02	Giustizia		0,00
MISSIONE 03	Ordine pubblico e sicurezza		4000,00
MISSIONE 04	Istruzione e diritto allo studio		98828,42
MISSIONE 05	Tutela e valorizzazione dei beni e attività culturali		41323,35
MISSIONE 06	Politiche giovanili, sport e tempo libero		33872,44
MISSIONE 07	Turismo		14246,06
MISSIONE 08	Assetto del territorio ed edilizia abitativa		0,00
MISSIONE 09	Sviluppo sostenibile e tutela del territorio e dell'ambiente		165076,65
MISSIONE 10	Trasporti e diritto alla mobilità	43,20	122870,26
MISSIONE 11	Soccorso Civile		464,02
MISSIONE 12	Diritti sociali, politiche sociali e famiglia		35461,10
MISSIONE 13	Tutela della salute		0,00
MISSIONE 14	Sviluppo economico e competitività		41,32
MISSIONE 15	Politiche per il lavoro e la formazione professionale		0,00
MISSIONE 16	Agricoltura, politiche agroalimentari e pesca		0,00
MISSIONE 17	Energia e diversificazione delle fonti energetiche		0,00
MISSIONE 18	Relazioni con le altre autonomie territoriali e locali		0,00
MISSIONE 19	Relazioni internazionali		0,00
MISSIONE 20	Fondi e accantonamenti		16232,44
MISSIONE 50	Debito pubblico		0,00
MISSIONE 60	Anticipazioni finanziarie		0,00
MISSIONE 99	Servizi per conto terzi		0,00
TOTALE COSTI/ONERI		18264,46	1112226,83

PROSPETTO DEI COSTI PER MISSIONE													
Missioni		ONERI FINANZIARI		RETTIFICHE DI		COMPONENTI ED ONERI STRAORDINARI				IMPOSTE		TOTALE COSTI DI PER MISSIONE	
		Oneri finanziari	Totale Oneri finanziari	Svalutazioni	Totale rettifiche di valore attività finanziarie	Oneri straordinari				Totale Oneri straordinari	Imposte		Totale Imposte
						Sopravvenienze passive e insussistenze dell'attivo	Minusvalenze patrimoniali	Trasferimenti in conto capitale	Altri oneri straordinari				
MISSIONE 01	Servizi istituzionali, generali e di gestione		0,00		0,00	9920,14				9920,14	13770,68	13770,68	603501,59
MISSIONE 02	Giustizia		0,00		0,00					0,00		0,00	0,00
MISSIONE 03	Ordine pubblico e sicurezza		0,00		0,00	638,70				638,70		0,00	4638,70
MISSIONE 04	Istruzione e diritto allo studio		0,00		0,00					0,00		0,00	98828,42
MISSIONE 05	Tutela e valorizzazione dei beni e attività culturali		0,00		0,00					0,00	1642,33	1642,33	42965,68
MISSIONE 06	Politiche giovanili, sport e tempo libero		0,00		0,00					0,00		0,00	33872,44
MISSIONE 07	Turismo		0,00		0,00					0,00		0,00	14246,06
MISSIONE 08	Assetto del territorio ed edilizia abitativa		0,00		0,00					0,00		0,00	0,00
MISSIONE 09	Sviluppo sostenibile e tutela del territorio e dell'ambiente		0,00		0,00					0,00		0,00	165076,65
MISSIONE 10	Trasporti e diritto alla mobilità		0,00		0,00					0,00	2257,49	2257,49	125127,75
MISSIONE 11	Soccorso Civile		0,00		0,00					0,00		0,00	464,02
MISSIONE 12	Diritti sociali, politiche sociali e famiglia		0,00		0,00					0,00		0,00	35461,10
MISSIONE 13	Tutela della salute		0,00		0,00					0,00		0,00	0,00
MISSIONE 14	Sviluppo economico e competitività		0,00		0,00					0,00		0,00	41,32
MISSIONE 15	Politiche per il lavoro e la formazione professionale		0,00		0,00					0,00		0,00	0,00
MISSIONE 16	Agricoltura, politiche agroalimentari e pesca		0,00		0,00					0,00		0,00	0,00
MISSIONE 17	Energia e diversificazione delle fonti energetiche		0,00		0,00					0,00		0,00	0,00
MISSIONE 18	Relazioni con le altre autonomie territoriali e locali		0,00		0,00					0,00		0,00	0,00
MISSIONE 19	Relazioni internazionali		0,00		0,00					0,00		0,00	0,00
MISSIONE 20	Fondi e accantonamenti		0,00		0,00					0,00		0,00	16232,44
MISSIONE 50	Debito pubblico	62587,82	62587,82		0,00					0,00		0,00	62587,82
MISSIONE 60	Anticipazioni finanziarie		0,00		0,00					0,00		0,00	0,00
MISSIONE 99	Servizi per conto terzi		0,00		0,00	50,41				50,41		0,00	50,41
			0,00		0,00					0,00		0,00	0,00
	TOTALE COSTI/ONERI	62587,82	62587,82	0,00	0,00	10609,25	0,00	0,00	0,00	10609,25	17670,50	17670,50	1203094,40