



COMUNE DI PIAZZA BREMBANA
PROVINCIA DI BERGAMO

CONTO DEL BILANCIO

ESERCIZIO 2022

Allegato "C" alla delibera di Consiglio Comunale n. 15 in data 27.04.2023



COMUNE DI PIAZZA BREMBANA
PROVINCIA DI BERGAMO

CONTO DEL BILANCIO

ESERCIZIO 2022

Entrate

COMUNE DI PIAZZA BREMBANA

CONTO DEL BILANCIO ESERCIZIO 2022 - GESTIONE DELLE ENTRATE

Titolo Tipologia	Denominazione	Residui Attivi al 01/01/2022 (RS)		Riscossioni in c/Residui (RR)	Riaccertamento Residui (R) (3)	Residui Attivi da Esercizi Precedenti (EP=RS-RR+R)	
		Previsioni Definitive di Competenza (CP)		Riscossioni in c/Competenza (RC)	Accertamenti (A) (4)	Economie di Entrate di Competenza =A-CP (5)	Residui Attivi da Esercizio di Competenza (EC=A-RC)
		Previsioni Definitive di Cassa (CS)		Totale Riscossioni (TR=RR+RC)	Maggiori o Minori Entrate di Cassa =TR-CS	Totale Residui Attivi da Riportare (TR=EP+EC)	
	Fondo pluriennale vincolato per spese correnti (1)	CP	37.823,10				
	Fondo pluriennale vincolato per spese in conto capitale (1)	CP	541.554,30				
	Utilizzo avanzo di Amministrazione (2)	CP	257.754,00				

1) Indicare l'importo del fondo pluriennale vincolato risultante dal conto del bilancio dell'anno precedente (spesa).

2) Per "Utilizzo avanzo di amministrazione" si intende "l'avanzo applicato al bilancio"; indicare pertanto l'importo dello stanziamento definitivo di bilancio.

3) Indicare l'ammontare complessivo derivante dal riaccertamento dei residui (comprende l'importo dei crediti definitivamente cancellati in quanto assolutamente inesigibili, l'importo dei crediti di dubbia e difficile esazione cancellati secondo le modalità previste dal principio applicato della contabilità finanziaria 9.2).

La voce comprende inoltre le rettifiche in aumento dei residui attivi effettuate a seguito della riscossione di residui attivi cancellati dalle scritture (ad es. in anni precedenti è stato cancellato un residuo attivo in quanto considerato assolutamente inesigibile. In caso di riscossione di tale credito nel corso dell'esercizio cui si riferisce il rendiconto si effettua un riaccertamento dei residui attivi in aumento).

Le rettifiche in aumento sono indicate con il segno "+", le rettifiche in riduzione sono indicate con il segno "-".

4) Indicare gli accertamenti imputati contabilmente all'esercizio cui il rendiconto si riferisce al netto dei crediti che, in occasione del riaccertamento ordinario dei residui effettuato ai sensi dell'articolo 3, comma 4, risultassero non esigibili e reimputati agli esercizi in cui le obbligazioni risultano esigibili.

5) Le maggiori entrate sono indicate con il segno "+", le minori entrate sono indicate con il segno "-".

COMUNE DI PIAZZA BREMBANA

CONTO DEL BILANCIO ESERCIZIO 2022 - GESTIONE DELLE ENTRATE

Titolo Tipologia	Denominazione	Residui Attivi al 01/01/2022 (RS)		Riscossioni in c/Residui (RR)		Riaccertamento Residui (R) (3)		Residui Attivi da Esercizi Precedenti (EP=RS-RR+R)			
		Previsioni Definitive di Competenza (CP)		Riscossioni in c/Competenza (RC)		Accertamenti (A) (4)		Economie di Entrate di Competenza =A-CP (5)			
		Previsioni Definitive di Cassa (CS)		Totale Riscossioni (TR=RR+RC)		Maggiori o Minori Entrate di Cassa =TR-CS		Residui Attivi da Esercizio di Competenza (EC=A-RC)			
								Totale Residui Attivi da Riportare (TR=EP+EC)			
Titolo 1 Entrate correnti di natura tributaria, contributiva e perequativa											
10101	Tipologia 101 Imposte, tasse e proventi assimilati	RS	249.992,48	RR	238.755,35	R	15.384,13		EP	26.621,26	
		CP	777.452,00	RC	651.517,25	A	776.719,07	CP	-732,93	EC	125.201,82
		CS	1.027.444,48	TR	890.272,60	CS	-137.171,88		TR	151.823,08	
10104	Tipologia 104 Compartecipazioni di tributi	RS	0,00	RR	0,00	R	0,00		EP	0,00	
		CP	0,00	RC	0,00	A	0,00	CP	0,00	EC	0,00
		CS	0,00	TR	0,00	CS	0,00		TR	0,00	
10301	Tipologia 301 Fondi perequativi da Amministrazioni Centrali	RS	455,24	RR	1.322,71	R	867,47		EP	0,00	
		CP	26.450,00	RC	25.470,44	A	25.470,44	CP	-979,56	EC	0,00
		CS	26.905,24	TR	26.793,15	CS	-112,09		TR	0,00	
10302	Tipologia 302 Fondi perequativi dalla Regione o Provincia autonoma	RS	0,00	RR	0,00	R	0,00		EP	0,00	
		CP	0,00	RC	0,00	A	0,00	CP	0,00	EC	0,00
		CS	0,00	TR	0,00	CS	0,00		TR	0,00	
10000	Totale Titolo 1 Entrate correnti di natura tributaria, contributiva e perequativa	RS	250.447,72	RR	240.078,06	R	16.251,60		EP	26.621,26	
		CP	803.902,00	RC	676.987,69	A	802.189,51	CP	-1.712,49	EC	125.201,82
		CS	1.054.349,72	TR	917.065,75	CS	-137.283,97		TR	151.823,08	

3) Indicare l'ammontare complessivo derivante dal riaccertamento dei residui (comprende l'importo dei crediti definitivamente cancellati in quanto assolutamente inesigibili, l'importo dei crediti di dubbia e difficile esazione cancellati secondo le modalità previste dal principio applicato della contabilità finanziaria 9.2).

La voce comprende inoltre le rettifiche in aumento dei residui attivi effettuate a seguito della riscossione di residui attivi cancellati dalle scritture (ad es. in anni precedenti è stato cancellato un residuo attivo in quanto considerato assolutamente inesigibile. In caso di riscossione di tale credito nel corso dell'esercizio cui si riferisce il rendiconto si effettua un riaccertamento dei residui attivi in aumento).

Le rettifiche in aumento sono indicate con il segno "+", le rettifiche in riduzione sono indicate con il segno "-".

4) Indicare gli accertamenti imputati contabilmente all'esercizio cui il rendiconto si riferisce al netto dei crediti che, in occasione del riaccertamento ordinario dei residui effettuato ai sensi dell'articolo 3, comma 4, risultassero non esigibili e reimputati agli esercizi in cui le obbligazioni risultano esigibili.

5) Le maggiori entrate sono indicate con il segno "+", le minori entrate sono indicate con il segno "-".

COMUNE DI PIAZZA BREMBANA

CONTO DEL BILANCIO ESERCIZIO 2022 - GESTIONE DELLE ENTRATE

Titolo Tipologia	Denominazione	Residui Attivi al 01/01/2022 (RS)		Riscossioni in c/Residui (RR)		Riaccertamento Residui (R) (3)		Residui Attivi da Esercizi Precedenti (EP=RS-RR+R)		
		Previsioni Definitive di Competenza (CP)		Riscossioni in c/Competenza (RC)		Accertamenti (A) (4)		Economie di Entrate di Competenza =A-CP (5)		
		Previsioni Definitive di Cassa (CS)		Totale Riscossioni (TR=RR+RC)		Maggiori o Minori Entrate di Cassa =TR-CS		Residui Attivi da Esercizio di Competenza (EC=A-RC)		
								Totale Residui Attivi da Riportare (TR=EP+EC)		
Titolo 2 Trasferimenti correnti										
20101	Tipologia 101	RS	24.874,63	RR	25.140,05	R	265,42	EP	0,00	
	Trasferimenti correnti da Amministrazioni pubbliche	CP	293.709,00	RC	98.236,87	A	130.576,80	CP	-163.132,20	
		CS	318.583,63	TR	123.376,92	CS	-195.206,71	TR	32.339,93	
20102	Tipologia 102	RS	0,00	RR	0,00	R	0,00	EP	0,00	
	Trasferimenti correnti da Famiglie	CP	0,00	RC	0,00	A	0,00	CP	0,00	
		CS	0,00	TR	0,00	CS	0,00	TR	0,00	
20103	Tipologia 103	RS	0,00	RR	0,00	R	0,00	EP	0,00	
	Trasferimenti correnti da Imprese	CP	0,00	RC	0,00	A	0,00	CP	0,00	
		CS	0,00	TR	0,00	CS	0,00	TR	0,00	
20104	Tipologia 104	RS	0,00	RR	0,00	R	0,00	EP	0,00	
	Trasferimenti correnti da Istituzioni Sociali Private	CP	0,00	RC	0,00	A	0,00	CP	0,00	
		CS	0,00	TR	0,00	CS	0,00	TR	0,00	
20105	Tipologia 105	RS	0,00	RR	0,00	R	0,00	EP	0,00	
	Trasferimenti correnti dall'Unione Europea e dal Resto del	CP	0,00	RC	0,00	A	0,00	CP	0,00	
	Mondo	CS	0,00	TR	0,00	CS	0,00	TR	0,00	
20000	Totale Titolo 2	RS	24.874,63	RR	25.140,05	R	265,42	EP	0,00	
	Trasferimenti correnti	CP	293.709,00	RC	98.236,87	A	130.576,80	CP	-163.132,20	
		CS	318.583,63	TR	123.376,92	CS	-195.206,71	TR	32.339,93	

3) Indicare l'ammontare complessivo derivante dal riaccertamento dei residui (comprende l'importo dei crediti definitivamente cancellati in quanto assolutamente inesigibili, l'importo dei crediti di dubbia e difficile esazione cancellati secondo le modalità previste dal principio applicato della contabilità finanziaria 9.2).

La voce comprende inoltre le rettifiche in aumento dei residui attivi effettuate a seguito della riscossione di residui attivi cancellati dalle scritture (ad es. in anni precedenti è stato cancellato un residuo attivo in quanto considerato assolutamente inesigibile. In caso di riscossione di tale credito nel corso dell'esercizio cui si riferisce il rendiconto si effettua un riaccertamento dei residui attivi in aumento).

Le rettifiche in aumento sono indicate con il segno "+", le rettifiche in riduzione sono indicate con il segno "-".

4) Indicare gli accertamenti imputati contabilmente all'esercizio cui il rendiconto si riferisce al netto dei crediti che, in occasione del riaccertamento ordinario dei residui effettuato ai sensi dell'articolo 3, comma 4, risultassero non esigibili e reimputati agli esercizi in cui le obbligazioni risultano esigibili.

5) Le maggiori entrate sono indicate con il segno "+", le minori entrate sono indicate con il segno "-".

COMUNE DI PIAZZA BREMBANA

CONTO DEL BILANCIO ESERCIZIO 2022 - GESTIONE DELLE ENTRATE

Titolo Tipologia	Denominazione	Residui Attivi al 01/01/2022 (RS)		Riscossioni in c/Residui (RR)		Riaccertamento Residui (R) (3)		Residui Attivi da Esercizi Precedenti (EP=RS-RR+R)			
		Previsioni Definitive di Competenza (CP)		Riscossioni in c/Competenza (RC)		Accertamenti (A) (4)		Economie di Entrate di Competenza =A-CP (5)			
		Previsioni Definitive di Cassa (CS)		Totale Riscossioni (TR=RR+RC)		Maggiori o Minori Entrate di Cassa =TR-CS		Residui Attivi da Esercizio di Competenza (EC=A-RC)			
								Totale Residui Attivi da Riportare (TR=EP+EC)			
Titolo 3 Entrate extratributarie											
30100	Tipologia 100	RS	18.833,26	RR	14.071,90	R	0,00		EP	4.761,36	
	Vendita di beni e servizi e proventi derivanti dalla gestione dei beni	CP	199.036,00	RC	160.384,90	A	198.897,60	CP	-138,40	EC	38.512,70
		CS	217.869,26	TR	174.456,80	CS	-43.412,46		TR	43.274,06	
30200	Tipologia 200	RS	0,00	RR	0,00	R	0,00		EP	0,00	
	Proventi derivanti dall'attività di controllo e repressione delle irregolarità e degli illeciti	CP	8.500,00	RC	7.843,65	A	8.614,15	CP	114,15	EC	770,50
		CS	8.500,00	TR	7.843,65	CS	-656,35		TR	770,50	
30300	Tipologia 300	RS	0,46	RR	0,46	R	0,00		EP	0,00	
	Interessi attivi	CP	200,00	RC	0,00	A	0,48	CP	-199,52	EC	0,48
		CS	200,46	TR	0,46	CS	-200,00		TR	0,48	
30400	Tipologia 400	RS	0,00	RR	0,00	R	0,00		EP	0,00	
	Altre entrate da redditi da capitale	CP	0,00	RC	0,00	A	0,00	CP	0,00	EC	0,00
		CS	0,00	TR	0,00	CS	0,00		TR	0,00	
30500	Tipologia 500	RS	637,59	RR	423,20	R	-93,80		EP	120,59	
	Rimborsi e altre entrate correnti	CP	60.612,00	RC	28.339,40	A	32.134,91	CP	-28.477,09	EC	3.795,51
		CS	61.249,59	TR	28.762,60	CS	-32.486,99		TR	3.916,10	
30000	Totale Titolo 3	RS	19.471,31	RR	14.495,56	R	-93,80		EP	4.881,95	
	Entrate extratributarie	CP	268.348,00	RC	196.567,95	A	239.647,14	CP	-28.700,86	EC	43.079,19
		CS	287.819,31	TR	211.063,51	CS	-76.755,80		TR	47.961,14	

3) Indicare l'ammontare complessivo derivante dal riaccertamento dei residui (comprende l'importo dei crediti definitivamente cancellati in quanto assolutamente inesigibili, l'importo dei crediti di dubbia e difficile esazione cancellati secondo le modalità previste dal principio applicato della contabilità finanziaria 9.2).

La voce comprende inoltre le rettifiche in aumento dei residui attivi effettuate a seguito della riscossione di residui attivi cancellati dalle scritture (ad es. in anni precedenti è stato cancellato un residuo attivo in quanto considerato assolutamente inesigibile. In caso di riscossione di tale credito nel corso dell'esercizio cui si riferisce il rendiconto si effettua un riaccertamento dei residui attivi in aumento).

Le rettifiche in aumento sono indicate con il segno "+", le rettifiche in riduzione sono indicate con il segno "-".

4) Indicare gli accertamenti imputati contabilmente all'esercizio cui il rendiconto si riferisce al netto dei crediti che, in occasione del riaccertamento ordinario dei residui effettuato ai sensi dell'articolo 3, comma 4, risultassero non esigibili e reimputati agli esercizi in cui le obbligazioni risultano esigibili.

5) Le maggiori entrate sono indicate con il segno "+", le minori entrate sono indicate con il segno "-".

COMUNE DI PIAZZA BREMBANA

CONTO DEL BILANCIO ESERCIZIO 2022 - GESTIONE DELLE ENTRATE

Titolo Tipologia	Denominazione	Residui Attivi al 01/01/2022 (RS)		Riscossioni in c/Residui (RR)		Riaccertamento Residui (R) (3)		Residui Attivi da Esercizi Precedenti (EP=RS-RR+R)		
		Previsioni Definitive di Competenza (CP)		Riscossioni in c/Competenza (RC)		Accertamenti (A) (4)		Economie di Entrate di Competenza =A-CP (5)		
		Previsioni Definitive di Cassa (CS)		Totale Riscossioni (TR=RR+RC)		Maggiori o Minori Entrate di Cassa =TR-CS		Residui Attivi da Esercizio di Competenza (EC=A-RC)		
								Totale Residui Attivi da Riportare (TR=EP+EC)		
Titolo 4 Entrate in conto capitale										
40100	Tipologia 100 Tributi in conto capitale	RS	0,00	RR	0,00	R	0,00		EP	0,00
		CP	0,00	RC	0,00	A	0,00	CP 0,00	EC	0,00
		CS	0,00	TR	0,00	CS	0,00		TR	0,00
40200	Tipologia 200 Contributi agli investimenti	RS	179.489,75	RR	153.272,87	R	-1.114,83		EP	25.102,05
		CP	6.365.814,46	RC	1.170.827,42	A	1.415.841,44	CP -4.949.973,02	EC	245.014,02
		CS	6.545.304,21	TR	1.324.100,29	CS	-5.221.203,92		TR	270.116,07
40300	Tipologia 300 Altri trasferimenti in conto capitale	RS	0,00	RR	0,00	R	0,00		EP	0,00
		CP	0,00	RC	0,00	A	0,00	CP 0,00	EC	0,00
		CS	0,00	TR	0,00	CS	0,00		TR	0,00
40400	Tipologia 400 Entrate da alienazione di beni materiali e immateriali	RS	0,00	RR	0,00	R	0,00		EP	0,00
		CP	0,00	RC	0,00	A	0,00	CP 0,00	EC	0,00
		CS	0,00	TR	0,00	CS	0,00		TR	0,00
40500	Tipologia 500 Altre entrate in conto capitale	RS	0,00	RR	0,00	R	0,00		EP	0,00
		CP	18.000,00	RC	0,00	A	0,00	CP -18.000,00	EC	0,00
		CS	18.000,00	TR	0,00	CS	-18.000,00		TR	0,00
40000	Totale Titolo 4 Entrate in conto capitale	RS	179.489,75	RR	153.272,87	R	-1.114,83		EP	25.102,05
		CP	6.363.814,46	RC	1.170.827,42	A	1.415.841,44	CP -4.967.973,02	EC	245.014,02
		CS	6.563.304,21	TR	1.324.100,29	CS	-5.239.203,92		TR	270.116,07

3) Indicare l'ammontare complessivo derivante dal riaccertamento dei residui (comprende l'importo dei crediti definitivamente cancellati in quanto assolutamente inesigibili, l'importo dei crediti di dubbia e difficile esazione cancellati secondo le modalità previste dal principio applicato della contabilità finanziaria 9.2).

La voce comprende inoltre le rettifiche in aumento dei residui attivi effettuate a seguito della riscossione di residui attivi cancellati dalle scritture (ad es. in anni precedenti è stato cancellato un residuo attivo in quanto considerato assolutamente inesigibile. In caso di riscossione di tale credito nel corso dell'esercizio cui si riferisce il rendiconto si effettua un riaccertamento dei residui attivi in aumento).

Le rettifiche in aumento sono indicate con il segno "+", le rettifiche in riduzione sono indicate con il segno "-".

4) Indicare gli accertamenti imputati contabilmente all'esercizio cui il rendiconto si riferisce al netto dei crediti che, in occasione del riaccertamento ordinario dei residui effettuato ai sensi dell'articolo 3, comma 4, risultassero non esigibili e reimputati agli esercizi in cui le obbligazioni risultano esigibili.

5) Le maggiori entrate sono indicate con il segno "+", le minori entrate sono indicate con il segno "-".

COMUNE DI PIAZZA BREMBANA

CONTO DEL BILANCIO ESERCIZIO 2022 - GESTIONE DELLE ENTRATE

Titolo Tipologia:	Denominazione	Residui Attivi al 01/01/2022 (RS)		Riscossioni in c/Residui (RR)		Riaccertamento Residui (R) (3)		Residui Attivi da Esercizi Precedenti (EP=RS-RR+R)	
		Previsioni Definitive di Competenza (CP)		Riscossioni in c/Competenza (RC)		Accertamenti (A) (4)		Economie di Entrate di Competenza =A-CP (5)	
		Previsioni Definitive di Cassa (CS)		Totale Riscossioni (TR=RR+RC)		Maggiori o Minori Entrate di Cassa =TR-CS		Totale Residui Attivi da Riportare (TR=EP+EC)	
Titolo 5 Entrate da riduzione di attività finanziarie									
50100	Tipologia 100 Alienazione di attività finanziarie	RS	0,00	RR	0,00	R	0,00	EP	0,00
		CP	0,00	RC	0,00	A	0,00	CP	0,00
		CS	0,00	TR	0,00	CS	0,00	TR	0,00
50200	Tipologia 200 Riscossione crediti di breve termine	RS	0,00	RR	0,00	R	0,00	EP	0,00
		CP	0,00	RC	0,00	A	0,00	CP	0,00
		CS	0,00	TR	0,00	CS	0,00	TR	0,00
50300	Tipologia 300 Riscossione crediti di medio-lungo termine	RS	0,00	RR	0,00	R	0,00	EP	0,00
		CP	0,00	RC	0,00	A	0,00	CP	0,00
		CS	0,00	TR	0,00	CS	0,00	TR	0,00
50400	Tipologia 400 Altre entrate per riduzione di attività finanziarie	RS	0,00	RR	0,00	R	0,00	EP	0,00
		CP	0,00	RC	0,00	A	0,00	CP	0,00
		CS	0,00	TR	0,00	CS	0,00	TR	0,00
50000	Totale Titolo 5 Entrate da riduzione di attività finanziarie	RS	0,00	RR	0,00	R	0,00	EP	0,00
		CP	0,00	RC	0,00	A	0,00	CP	0,00
		CS	0,00	TR	0,00	CS	0,00	TR	0,00

3) Indicare l'ammontare complessivo derivante dal riaccertamento dei residui (comprende l'importo dei crediti definitivamente cancellati in quanto assolutamente inesigibili, l'importo dei crediti di dubbia e difficile esazione cancellati secondo le modalità previste dal principio applicato della contabilità finanziaria 9.2).

La voce comprende inoltre le rettifiche in aumento dei residui attivi effettuate a seguito della riscossione di residui attivi cancellati dalle scritture (ad es. in anni precedenti è stato cancellato un residuo attivo in quanto considerato assolutamente inesigibile. In caso di riscossione di tale credito nel corso dell'esercizio cui si riferisce il rendiconto si effettua un riaccertamento dei residui attivi in aumento).

Le rettifiche in aumento sono indicate con il segno "+", le rettifiche in riduzione sono indicate con il segno "-".

4) Indicare gli accertamenti imputati contabilmente all'esercizio cui il rendiconto si riferisce al netto dei crediti che, in occasione del riaccertamento ordinario dei residui effettuato ai sensi dell'articolo 3, comma 4, risultassero non esigibili e reimputati agli esercizi in cui le obbligazioni risultano esigibili.

5) Le maggiori entrate sono indicate con il segno "+", le minori entrate sono indicate con il segno "-".

COMUNE DI PIAZZA BREMBANA

CONTO DEL BILANCIO ESERCIZIO 2022 - GESTIONE DELLE ENTRATE

Titolo Tipologia	Denominazione	Residui Attivi al 01/01/2022 (RS)		Riscossioni in c/Residui (RR)		Riaccertamento Residui (R) (3)		Residui Attivi da Esercizi Precedenti (EP=RS-RR+R)	
		Previsioni Definitive di Competenza (CP)		Riscossioni in c/Competenza (RC)		Accertamenti (A) (4)		Economie di Entrate di Competenza =A-CP (5)	
		Previsioni Definitive di Cassa (CS)		Totale Riscossioni (TR=RR+RC)		Maggiori o Minori Entrate di Cassa =TR-CS		Residui Attivi da Esercizio di Competenza (EC=A-RC)	
								Totale Residui Attivi da Riportare (TR=EP+EC)	
Titolo 6	Accensione Prestiti								
60100	Tipologia 100	RS	0,00	RR	0,00	R	0,00	EP	0,00
	Emissione di titoli obbligazionari	CP	0,00	RC	0,00	A	0,00	CP	0,00
		CS	0,00	TR	0,00	CS	0,00	TR	0,00
60200	Tipologia 200	RS	0,00	RR	0,00	R	0,00	EP	0,00
	Accensione prestiti a breve termine	CP	0,00	RC	0,00	A	0,00	CP	0,00
		CS	0,00	TR	0,00	CS	0,00	TR	0,00
60300	Tipologia 300	RS	0,00	RR	0,00	R	0,00	EP	0,00
	Accensione mutui e altri finanziamenti a medio lungo termine	CP	65.000,00	RC	0,00	A	0,00	CP	-65.000,00
		CS	65.000,00	TR	0,00	CS	-65.000,00	TR	0,00
60400	Tipologia 400	RS	0,00	RR	0,00	R	0,00	EP	0,00
	Altre forme di indebitamento	CP	0,00	RC	0,00	A	0,00	CP	0,00
		CS	0,00	TR	0,00	CS	0,00	TR	0,00
60000	Totale Titolo 6	RS	0,00	RR	0,00	R	0,00	EP	0,00
	Accensione Prestiti	CP	65.000,00	RC	0,00	A	0,00	CP	-65.000,00
		CS	65.000,00	TR	0,00	CS	-65.000,00	TR	0,00

3) Indicare l'ammontare complessivo derivante dal riaccertamento dei residui (comprende l'importo dei crediti definitivamente cancellati in quanto assolutamente inesigibili, l'importo dei crediti di dubbia e difficile esazione cancellati secondo le modalità previste dal principio applicato della contabilità finanziaria 9.2).

La voce comprende inoltre le rettifiche in aumento dei residui attivi effettuate a seguito della riscossione di residui attivi cancellati dalle scritture (ad es. in anni precedenti è stato cancellato un residuo attivo in quanto considerato assolutamente inesigibile. In caso di riscossione di tale credito nel corso dell'esercizio cui si riferisce il rendiconto si effettua un riaccertamento dei residui attivi in aumento).

Le rettifiche in aumento sono indicate con il segno "+", le rettifiche in riduzione sono indicate con il segno "-".

4) Indicare gli accertamenti imputati contabilmente all'esercizio cui il rendiconto si riferisce al netto dei crediti che, in occasione del riaccertamento ordinario dei residui effettuato ai sensi dell'articolo 3, comma 4, risultassero non esigibili e reimputati agli esercizi in cui le obbligazioni risultano esigibili.

5) Le maggiori entrate sono indicate con il segno "+", le minori entrate sono indicate con il segno "-".

COMUNE DI PIAZZA BREMBANA

CONTO DEL BILANCIO ESERCIZIO 2022 - GESTIONE DELLE ENTRATE

Titolo Tipologia	Denominazione	Residui Attivi al 01/01/2022 (RS)		Riscossioni in c/Residui (RR)		Riaccertamento Residui (R) (3)		Residui Attivi da Esercizi Precedenti (EP=RS-RR+R)			
		Previsioni Definitive di Competenza (CP)		Riscossioni in c/Competenza (RC)		Accertamenti (A) (4)		Residui Attivi da Esercizio di Competenza (EC=A-RC)			
		Previsioni Definitive di Cassa (CS)		Totale Riscossioni (TR=RR+RC)		Maggiori o Minori Entrate di Cassa =TR-CS		Economie di Entrate di Competenza =A-CP (5)		Totale Residui Attivi da Riportare (TR=EP+EC)	
Titolo 7 Anticipazioni da istituto tesoriere/cassiere											
70100	Tipologia 100 Anticipazioni da istituto tesoriere/cassiere	RS	0,00	RR	0,00	R	0,00	EP	0,00		
		CP	600.000,00	RC	0,00	A	0,00	CP	-600.000,00	EC	0,00
		CS	600.000,00	TR	0,00	CS	-600.000,00	TR	0,00		
70000	Totale Titolo 7 Anticipazioni da istituto tesoriere/cassiere	RS	0,00	RR	0,00	R	0,00	EP	0,00		
		CP	600.000,00	RC	0,00	A	0,00	CP	-600.000,00	EC	0,00
		CS	600.000,00	TR	0,00	CS	-600.000,00	TR	0,00		

3) Indicare l'ammontare complessivo derivante dal riaccertamento dei residui (comprende l'importo dei crediti definitivamente cancellati in quanto assolutamente inesigibili, l'importo dei crediti di dubbia e difficile esazione cancellati secondo le modalità previste dal principio applicato della contabilità finanziaria 9.2).

La voce comprende inoltre le rettifiche in aumento dei residui attivi effettuate a seguito della riscossione di residui attivi cancellati dalle scritture (ad es. in anni precedenti è stato cancellato un residuo attivo in quanto considerato assolutamente inesigibile. In caso di riscossione di tale credito nel corso dell'esercizio cui si riferisce il rendiconto si effettua un riaccertamento dei residui attivi in aumento).

Le rettifiche in aumento sono indicate con il segno "+", le rettifiche in riduzione sono indicate con il segno "-".

4) Indicare gli accertamenti imputati contabilmente all'esercizio cui il rendiconto si riferisce al netto dei crediti che, in occasione del riaccertamento ordinario dei residui effettuato ai sensi dell'articolo 3, comma 4, risultassero non esigibili e reimputati agli esercizi in cui le obbligazioni risultano esigibili.

5) Le maggiori entrate sono indicate con il segno "+", le minori entrate sono indicate con il segno "-".

COMUNE DI PIAZZA BREMBANA

CONTO DEL BILANCIO ESERCIZIO 2022 - GESTIONE DELLE ENTRATE

Titolo Tipologia	Denominazione	Residui Attivi al 01/01/2022 (RS)		Riscossioni in c/Residui (RR)		Riaccertamento Residui (R) (3)		Residui Attivi da Esercizi Precedenti (EP=RS-RR+R)	
		Previsioni Definitive di Competenza (CP)		Riscossioni in c/Competenza (RC)		Accertamenti (A) (4)		Residui Attivi da Esercizio di Competenza (EC=A-RC)	
		Previsioni Definitive di Cassa (CS)		Totale Riscossioni (TR=RR+RC)		Maggiori o Minori Entrate di Cassa =TR-CS		Totale Residui Attivi da Riportare (TR=EP+EC)	
Titolo 9 Entrate per conto terzi e partite di giro									
90100	Tipologia 100	RS	0,00	RR	0,00	R	0,00	EP	0,00
	Entrate per partite di giro	CP	675.000,00	RC	309.216,66	A	309.216,66	EC	0,00
		CS	675.000,00	TR	309.216,66	CS	-365.783,34	TR	0,00
90200	Tipologia 200	RS	0,00	RR	0,00	R	0,00	EP	0,00
	Entrate per conto terzi	CP	17.000,00	RC	4.099,22	A	4.099,22	EC	0,00
		CS	17.000,00	TR	4.099,22	CS	-12.900,78	TR	0,00
90000	Totale Titolo 9	RS	0,00	RR	0,00	R	0,00	EP	0,00
	Entrate per conto terzi e partite di giro	CP	692.000,00	RC	313.315,88	A	313.315,88	EC	0,00
		CS	692.000,00	TR	313.315,88	CS	-378.684,12	TR	0,00
Totale Titoli		RS	474.283,41	RR	432.986,54	R	15.308,39	EP	56.605,26
		CP	9.106.773,46	RC	2.455.935,81	A	2.901.570,77	EC	445.634,96
		CS	9.581.056,87	TR	2.888.922,35	CS	-6.692.134,52	TR	502.240,22
Totale Generale delle Entrate		RS	474.283,41	RR	432.986,54	R	15.308,39	EP	56.605,26
		CP	9.943.904,86	RC	2.455.935,81	A	2.901.570,77	EC	445.634,96
		CS	9.581.056,87	TR	2.888.922,35	CS	-6.692.134,52	TR	502.240,22

3) Indicare l'ammontare complessivo derivante dal riaccertamento dei residui (comprende l'importo dei crediti definitivamente cancellati in quanto assolutamente inesigibili, l'importo dei crediti di dubbia e difficile esazione cancellati secondo le modalità previste dal principio applicato della contabilità finanziaria 9.2).

La voce comprende inoltre le rettifiche in aumento dei residui attivi effettuate a seguito della riscossione di residui attivi cancellati dalle scritture (ad es. in anni precedenti è stato cancellato un residuo attivo in quanto considerato assolutamente inesigibile. In caso di riscossione di tale credito nel corso dell'esercizio cui si riferisce il rendiconto si effettua un riaccertamento dei residui attivi in aumento).

Le rettifiche in aumento sono indicate con il segno "+", le rettifiche in riduzione sono indicate con il segno "-".

4) Indicare gli accertamenti imputati contabilmente all'esercizio cui il rendiconto si riferisce al netto dei crediti che, in occasione del riaccertamento ordinario dei residui effettuato ai sensi dell'articolo 3, comma 4, risultassero non esigibili e reimputati agli esercizi in cui le obbligazioni risultano esigibili.

5) Le maggiori entrate sono indicate con il segno "+", le minori entrate sono indicate con il segno "-".



COMUNE DI PIAZZA BREMBANA
PROVINCIA DI BERGAMO

CONTO DEL BILANCIO

ESERCIZIO 2022

Spese

COMUNE DI PIAZZA BREMBANA
CONTO DEL BILANCIO ESERCIZIO 2022 - GESTIONE DELLE SPESE

Missione, Programma, Titolo	Denominazione	Residui Passivi al 01/01/2022 (RS)		Pagamenti in c/Residui (PR)		Riaccertamento Residui (R) (1)		Residui Passivi da Esercizi Precedenti (EP=RS-PR+R)	
		Previsioni Definitive di Competenza (CP)		Pagamenti in c/Competenza (PC)		Impegni (I) (2)		Residui Passivi da Esercizio di Competenza (EC=I-PC)	
		Previsioni Definitive di Cassa (CS)		Totale Pagamenti (TP=PR+PC)		Fondo Pluriennale Vincolato (FPV) (3)		Totale Residui Passivi da Riportare (TR=EP+EC)	
<i>Missione 01 Servizi istituzionali, generali e di gestione</i>									
0101	Programma 01	Organi istituzionali							
	Titolo 1	Spese correnti							
		RS	5.490,02	PR	5.490,02	R	0,00	EP	0,00
		CP	26.510,00	PC	21.438,91	I	26.107,66	ECP	402,34
		CS	32.000,02	TP	26.928,93	FPV	0,00	TR	4.668,75
	Totale	Organi istituzionali							
	Programma 01	RS	5.490,02	PR	5.490,02	R	0,00	EP	0,00
		CP	26.510,00	PC	21.438,91	I	26.107,66	ECP	402,34
		CS	32.000,02	TP	26.928,93	FPV	0,00	TR	4.668,75
0102	Programma 02	Segreteria generale							
	Titolo 1	Spese correnti							
		RS	47.762,86	PR	45.181,16	R	-687,52	EP	1.894,18
		CP	305.054,79	PC	226.457,46	I	272.107,79	ECP	23.152,53
		CS	352.817,65	TP	271.638,62	FPV	9.794,47	TR	47.544,51
	Titolo 2	Spese in conto capitale							
		RS	3.800,30	PR	3.800,30	R	0,00	EP	0,00
		CP	10.050,00	PC	2.366,80	I	2.366,80	ECP	3.169,20
		CS	13.850,30	TP	6.167,10	FPV	4.514,00	TR	0,00
	Totale	Segreteria generale							
	Programma 02	RS	51.563,16	PR	48.981,46	R	-687,52	EP	1.894,18
		CP	315.104,79	PC	228.824,26	I	274.474,59	ECP	26.321,73
		CS	366.667,95	TP	277.805,72	FPV	14.308,47	TR	47.544,51
0103	Programma 03	Gestione economica, finanziaria, programmazione e provveditorato							
	Titolo 1	Spese correnti							
		RS	6.515,08	PR	6.515,08	R	0,00	EP	0,00
		CP	16.000,00	PC	3.071,09	I	10.409,02	ECP	5.590,98
		CS	22.515,08	TP	9.586,17	FPV	0,00	TR	7.337,93
	Totale	Gestione economica, finanziaria, programmazione e provveditorato							
	Programma 03	RS	6.515,08	PR	6.515,08	R	0,00	EP	0,00
		CP	16.000,00	PC	3.071,09	I	10.409,02	ECP	5.590,98
		CS	22.515,08	TP	9.586,17	FPV	0,00	TR	7.337,93
0104	Programma 04	Gestione delle entrate tributarie e servizi fiscali							

COMUNE DI PIAZZA BREMBANA
CONTO DEL BILANCIO ESERCIZIO 2022 - GESTIONE DELLE SPESE

Missione, Programma, Titolo	Denominazione	Residui Passivi al 01/01/2022 (RS)		Pagamenti in c/Residui (PR)		Riaccertamento Residui (R) (1)		Residui Passivi da Esercizi Precedenti (EP=RS-PR+R)	
		Previsioni Definitive di Competenza (CP)		Pagamenti in c/Competenza (PC)		Impegni (I) (2)		Economie di Competenza (ECP=CP-I-FPV)	
		Previsioni Definitive di Cassa (CS)		Totale Pagamenti (TP=PR+PC)		Fondo Pluriennale Vincolato (FPV) (3)		Residui Passivi da Esercizio di Competenza (EC=I-PC)	
								Totale Residui Passivi da Riportare (TR=EP+EC)	
Titolo 1	Spese correnti	RS	10.091,20	PR	9.834,70	R	-256,50	EP	0,00
		CP	11.645,00	PC	9.192,96	I	11.581,31	ECP	63,69
		CS	21.736,20	TP	19.027,66	FPV	0,00	TR	2.388,35
Totale Programma 04	Gestione delle entrate tributarie e servizi fiscali	RS	10.091,20	PR	9.834,70	R	-256,50	EP	0,00
		CP	11.645,00	PC	9.192,96	I	11.581,31	ECP	63,69
		CS	21.736,20	TP	19.027,66	FPV	0,00	TR	2.388,35
0105	Programma 05	Gestione dei beni demaniali e patrimoniali							
Titolo 1	Spese correnti	RS	12.156,17	PR	11.032,12	R	-624,05	EP	500,00
		CP	69.614,62	PC	30.659,50	I	53.748,20	ECP	13.451,80
		CS	81.770,79	TP	41.691,62	FPV	2.414,62	TR	23.588,70
Titolo 2	Spese in conto capitale	RS	11.366,37	PR	11.366,37	R	0,00	EP	0,00
		CP	1.396.219,48	PC	112.207,92	I	118.070,99	ECP	1.040.760,40
		CS	1.407.585,85	TP	123.574,29	FPV	237.388,09	TR	5.863,07
Totale Programma 05	Gestione dei beni demaniali e patrimoniali	RS	23.522,54	PR	22.398,49	R	-624,05	EP	500,00
		CP	1.465.834,10	PC	142.867,42	I	171.819,19	ECP	1.054.212,20
		CS	1.489.356,64	TP	165.265,91	FPV	239.802,71	TR	29.451,77
0106	Programma 06	Ufficio tecnico							
Titolo 1	Spese correnti	RS	8.641,76	PR	6.641,76	R	0,00	EP	2.000,00
		CP	30.441,00	PC	9.499,37	I	9.499,37	ECP	20.941,63
		CS	39.082,76	TP	16.141,13	FPV	0,00	TR	2.000,00
Totale Programma 06	Ufficio tecnico	RS	8.641,76	PR	6.641,76	R	0,00	EP	2.000,00
		CP	30.441,00	PC	9.499,37	I	9.499,37	ECP	20.941,63
		CS	39.082,76	TP	16.141,13	FPV	0,00	TR	2.000,00
0107	Programma 07	Elezioni e consultazioni popolari - Anagrafe e stato civile							
Titolo 1	Spese correnti	RS	184,69	PR	184,69	R	0,00	EP	0,00
		CP	21.808,00	PC	7.813,04	I	8.358,10	ECP	13.449,90
		CS	21.992,69	TP	7.997,73	FPV	0,00	TR	545,06
Totale Programma 07	Elezioni e consultazioni popolari - Anagrafe e stato civile	RS	184,69	PR	184,69	R	0,00	EP	0,00
		CP	21.808,00	PC	7.813,04	I	8.358,10	ECP	13.449,90
		CS	21.992,69	TP	7.997,73	FPV	0,00	TR	545,06

COMUNE DI PIAZZA BREMBANA
CONTO DEL BILANCIO ESERCIZIO 2022 - GESTIONE DELLE SPESE

Missione, Programma, Titolo	Denominazione	Residui Passivi al 01/01/2022 (RS)		Pagamenti in c/Residui (PR)		Riaccertamento Residui (R) (1)		Residui Passivi da Esercizi Precedenti (EP=RS-PR+R)			
		Previsioni Definitive di Competenza (CP)		Pagamenti in c/Competenza (PC)		Impegni (I) (2)		Residui Passivi da Esercizio di Competenza (EC=I-PC)			
		Previsioni Definitive di Cassa (CS)		Totale Pagamenti (TP=PR+PC)		Fondo Pluriennale Vincolato (FPV) (3)		Totale Residui Passivi da Riportare (TR=EP+EC)			
		RS	CP	PR	PC	R	I	ECP	EP	EC	TR
0108 Programma 08	Statistica e sistemi informativi										
Titolo 1	Spese correnti	4.031,00	48.927,00		0,00	3.300,82	0,00	-730,18		48.927,00	0,00
		52.958,00		3.300,82				0,00			0,00
Titolo 2	Spese in conto capitale	0,00	126.905,00		0,00	0,00	0,00			126.905,00	0,00
		126.905,00		0,00				0,00			0,00
Totale Programma 08	Statistica e sistemi informativi	4.031,00	175.832,00	3.300,82	0,00	-730,18	0,00	0,00	175.832,00	0,00	0,00
		179.863,00		3.300,82		0,00		0,00		0,00	0,00
0109 Programma 09	Assistenza tecnico-amministrativa agli enti locali										
Totale Programma 09	Assistenza tecnico-amministrativa agli enti locali	0,00	0,00	0,00	0,00	0,00	0,00	0,00	0,00	0,00	0,00
		0,00		0,00		0,00		0,00		0,00	0,00
0110 Programma 10	Risorse umane										
Totale Programma 10	Risorse umane	0,00	0,00	0,00	0,00	0,00	0,00	0,00	0,00	0,00	0,00
		0,00		0,00		0,00		0,00		0,00	0,00
0111 Programma 11	Altri servizi generali										
Titolo 1	Spese correnti	4.900,85	85.886,55		19.932,35	4.900,85	19.932,35	0,00		37.906,95	5.938,91
		90.787,40		24.833,20				22.108,34			5.938,91
Titolo 2	Spese in conto capitale	0,00	387.500,00		0,00	0,00	0,00			0,00	387.500,00
		387.500,00		0,00				0,00		0,00	387.500,00
Totale Programma 11	Altri servizi generali	4.900,85	473.386,55	4.900,85	19.932,35	4.900,85	19.932,35	0,00	37.906,95	393.438,91	0,00
		478.287,40		24.833,20		24.833,20		22.108,34		393.438,91	393.438,91
0112 Programma 12	Politica regionale unitaria per i servizi istituzionali, generali e di gestione (solo per										

COMUNE DI PIAZZA BREMBANA

CONTO DEL BILANCIO ESERCIZIO 2022 - GESTIONE DELLE SPESE

Missione, Programma, Titolo	Denominazione	Residui Passivi al 01/01/2022 (RS)		Pagamenti in c/Residui (PR)		Riaccertamento Residui (R) (1)		Residui Passivi da Esercizi Precedenti (EP=RS+PR+R)			
		Previsioni Definitive di Competenza (CP)		Pagamenti in c/Competenza (PC)		Impegni (I) (2)		Economie di Competenza (ECP=CP-I-FPV)		Residui Passivi da Esercizio di Competenza (EC=I-PC)	
		Previsioni Definitive di Cassa (CS)		Totale Pagamenti (TP=PR+PC)		Fondo Pluriennale Vincolato (FPV) (3)		Totale Residui Passivi da Riportare (TR=EP+EC)			
	le Regioni)										
Totale	Politica regionale unitaria per i servizi	RS	0,00	PR	0,00	R	0,00	EP	0,00		
Programma 12	Istituzionali, generali e di gestione (solo per	CP	0,00	PC	0,00	I	0,00	ECP	0,00	EC	0,00
	le Regioni)	CS	0,00	TP	0,00	FPV	0,00	TR	0,00		
Totale Missione 01	Servizi istituzionali, generali e di gestione	RS	114.940,30	PR	108.247,87	R	-2.298,25	EP	4.394,18		
		CP	2.536.561,44	PC	442.639,40	I	925.620,50	ECP	1.334.721,42	EC	482.981,10
		CS	2.651.501,74	TP	560.887,27	FPV	276.219,52	TR	487.375,28		

COMUNE DI PIAZZA BREMBANA
CONTO DEL BILANCIO ESERCIZIO 2022 - GESTIONE DELLE SPESE

Missione, Programma, Titolo	Denominazione	Residui Passivi al 01/01/2022 (RS)		Pagamenti in c/Residui (PR)		Riaccertamento Residui (R) (1)		Residui Passivi da Esercizi Precedenti (EP=RS-PR+R)		
		Previsioni Definitive di Competenza (CP)		Pagamenti in c/Competenza (PC)		Impegni (I) (2)		Economie di Competenza (ECP=CP-I-FPV)		
		Previsioni Definitive di Cassa (CS)		Totale Pagamenti (TP=PR+PC)		Fondo Pluriennale Vincolato (FPV) (3)		Totale Residui Passivi da Riportare (TR=EP+EC)		
Missione 02 Giustizia										
0201	Programma 01	Uffici giudiziari								
	Totale	RS	0,00	PR	0,00	R	0,00	EP	0,00	
	Programma 01	CP	0,00	PC	0,00	I	0,00	ECP	0,00	
		CS	0,00	TP	0,00	FPV	0,00	TR	0,00	
0202	Programma 02	Casa circondariale e altri servizi								
	Totale	RS	0,00	PR	0,00	R	0,00	EP	0,00	
	Programma 02	CP	0,00	PC	0,00	I	0,00	ECP	0,00	
		CS	0,00	TP	0,00	FPV	0,00	TR	0,00	
0203	Programma 03	Politica regionale unitaria per la giustizia (solo per le Regioni)								
	Totale	RS	0,00	PR	0,00	R	0,00	EP	0,00	
	Programma 03	CP	0,00	PC	0,00	I	0,00	ECP	0,00	
		CS	0,00	TP	0,00	FPV	0,00	TR	0,00	
Totale Missione 02	Giustizia	RS	0,00	PR	0,00	R	0,00	EP	0,00	
		CP	0,00	PC	0,00	I	0,00	ECP	0,00	
		CS	0,00	TP	0,00	FPV	0,00	TR	0,00	

COMUNE DI PIAZZA BREMBANA
CONTO DEL BILANCIO ESERCIZIO 2022 - GESTIONE DELLE SPESE

Missione, Programma, Titolo	Denominazione	Residui Passivi al 01/01/2022 (RS)		Pagamenti in c/Residui (PR)		Riaccertamento Residui (R) (1)		Residui Passivi da Esercizi Precedenti (EP=RS-PR+R)	
		Previsioni Definitive di Competenza (CP)		Pagamenti in c/Competenza (PC)		Impegni (I) (2)		Economie di Competenza (ECP=CP-I-FPV)	
		Previsioni Definitive di Cassa (CS)		Totale Pagamenti (TP=PR+PC)		Fondo Pluriennale Vincolato (FPV) (3)		Totale Residui Passivi da Riportare (TR=EP+EC)	
Missione 03 Ordine pubblico e sicurezza									
0301	Programma 01	Polizia locale e amministrativa							
	Titolo 1	Spese correnti							
		RS	4.000,00	PR	0,00	R	0,00	EP	4.000,00
		CP	3.844,00	PC	0,00	I	3.844,00	ECP	0,00
		CS	7.844,00	TP	0,00	FPV	0,00	TR	7.844,00
	Totale Programma 01	RS	4.000,00	PR	0,00	R	0,00	EP	4.000,00
		CP	3.844,00	PC	0,00	I	3.844,00	ECP	0,00
		CS	7.844,00	TP	0,00	FPV	0,00	TR	7.844,00
0302	Programma 02	Sistema integrato di sicurezza urbana							
	Totale Programma 02	RS	0,00	PR	0,00	R	0,00	EP	0,00
		CP	0,00	PC	0,00	I	0,00	ECP	0,00
		CS	0,00	TP	0,00	FPV	0,00	TR	0,00
0303	Programma 03	Politica regionale unitaria per l'ordine pubblico e la sicurezza (solo per le Regioni)							
	Totale Programma 03	RS	0,00	PR	0,00	R	0,00	EP	0,00
		CP	0,00	PC	0,00	I	0,00	ECP	0,00
		CS	0,00	TP	0,00	FPV	0,00	TR	0,00
Totale Missione 03	Ordine pubblico e sicurezza	RS	4.000,00	PR	0,00	R	0,00	EP	4.000,00
		CP	3.844,00	PC	0,00	I	3.844,00	ECP	0,00
		CS	7.844,00	TP	0,00	FPV	0,00	TR	7.844,00

COMUNE DI PIAZZA BREMBANA
CONTO DEL BILANCIO ESERCIZIO 2022 - GESTIONE DELLE SPESE

Missione, Programma, Titolo	Denominazione	Residui Passivi al 01/01/2022 (RS)		Pagamenti in c/Residui (PR)		Riaccertamento Residui (R) (1)		Residui Passivi da Esercizi Precedenti (EP=RS-PR+R)			
		Previsioni Definitive di Competenza (CP)		Pagamenti in c/Competenza (PC)		Impegni (I) (2)		Economie di Competenza (ECP=CP-I-FPV)		Residui Passivi da Esercizio di Competenza (EC=I-PC)	
		Previsioni Definitive di Cassa (CS)		Totale Pagamenti (TP=PR+PC)		Fondo Pluriennale Vincolato (FPV) (3)		Totale Residui Passivi da Riportare (TR=EP+EC)			
Missione 04 Istruzione e diritto allo studio											
0401	Programma 01	Istruzione prescolastica									
	Titolo 1	Spese correnti									
		RS	0,00	PR	0,00	R	0,00		EP	0,00	
		CP	16.610,00	PC	909,12	I	6.373,52	ECP	10.236,48	EC	5.464,40
		CS	16.610,00	TP	909,12	FPV	0,00			TR	5.464,40
	Totale	Istruzione prescolastica									
	Programma 01	RS	0,00	PR	0,00	R	0,00		EP	0,00	
		CP	16.610,00	PC	909,12	I	6.373,52	ECP	10.236,48	EC	5.464,40
		CS	16.610,00	TP	909,12	FPV	0,00			TR	5.464,40
0402	Programma 02	Altri ordini di istruzione non universitaria									
	Titolo 1	Spese correnti									
		RS	3.392,93	PR	3.308,03	R	-84,90		EP	0,00	
		CP	46.501,00	PC	22.167,13	I	34.588,12	ECP	11.912,88	EC	12.420,99
		CS	49.893,93	TP	25.475,16	FPV	0,00			TR	12.420,99
	Titolo 2	Spese in conto capitale									
		RS	572,40	PR	0,00	R	0,00		EP	572,40	
		CP	414.046,34	PC	41.870,40	I	46.771,56	ECP	311.090,31	EC	4.901,16
		CS	414.618,74	TP	41.870,40	FPV	56.184,47			TR	5.473,56
	Totale	Altri ordini di istruzione non universitaria									
	Programma 02	RS	3.965,33	PR	3.308,03	R	-84,90		EP	572,40	
		CP	460.547,34	PC	64.037,53	I	81.359,68	ECP	323.003,19	EC	17.322,15
		CS	464.512,67	TP	67.345,56	FPV	56.184,47			TR	17.894,55
0403	Programma 03	Edilizia scolastica (solo per le Regioni)									
	Totale	Edilizia scolastica (solo per le Regioni)									
	Programma 03	RS	0,00	PR	0,00	R	0,00		EP	0,00	
		CP	0,00	PC	0,00	I	0,00	ECP	0,00	EC	0,00
		CS	0,00	TP	0,00	FPV	0,00			TR	0,00
0404	Programma 04	Istruzione universitaria									
	Totale	Istruzione universitaria									
	Programma 04	RS	0,00	PR	0,00	R	0,00		EP	0,00	
		CP	0,00	PC	0,00	I	0,00	ECP	0,00	EC	0,00
		CS	0,00	TP	0,00	FPV	0,00			TR	0,00
0405	Programma 05	Istruzione tecnica superiore									
	Totale	Istruzione tecnica superiore									
	Programma 05	RS	0,00	PR	0,00	R	0,00		EP	0,00	
		CP	0,00	PC	0,00	I	0,00	ECP	0,00	EC	0,00
		CS	0,00	TP	0,00	FPV	0,00			TR	0,00

COMUNE DI PIAZZA BREMBANA
CONTO DEL BILANCIO ESERCIZIO 2022 - GESTIONE DELLE SPESE

Missione, Programma, Titolo	Denominazione	Residui Passivi al 01/01/2022 (RS)		Pagamenti in c/Residui (PR)		Riaccertamento Residui (R) (1)		Residui Passivi da Esercizi Precedenti (EP=RS-PR+R)	
		Previsioni Definitive di Competenza (CP)		Pagamenti in c/Competenza (PC)		Impegni (I) (2)		Residui Passivi da Esercizio di Competenza (EC=I-PC)	
		Previsioni Definitive di Cassa (CS)		Totale Pagamenti (TP=PR+PC)		Fondo Pluriennale Vincolato (FPV) (3)		Totale Residui Passivi da Riportare (TR=EP+EC)	
0406 Programma 06	Servizi ausiliari all'istruzione								
Titolo 1	Spese correnti	RS	48.714,03	PR	48.487,35	R	-226,68	EP	0,00
		CP	79.976,00	PC	46.521,47	I	76.499,99	ECP	3.476,01
		CS	128.690,03	TP	95.008,82	FPV	0,00	TR	29.978,52
Totale Programma 06	Servizi ausiliari all'istruzione	RS	48.714,03	PR	48.487,35	R	-226,68	EP	0,00
		CP	79.976,00	PC	46.521,47	I	76.499,99	ECP	3.476,01
		CS	128.690,03	TP	95.008,82	FPV	0,00	TR	29.978,52
0407 Programma 07	Diritto allo studio								
Totale Programma 07	Diritto allo studio	RS	0,00	PR	0,00	R	0,00	EP	0,00
		CP	0,00	PC	0,00	I	0,00	ECP	0,00
		CS	0,00	TP	0,00	FPV	0,00	TR	0,00
0408 Programma 08	Politica regionale unitaria per l'istruzione e il diritto allo studio (solo per le Regioni)								
Totale Programma 08	Politica regionale unitaria per l'istruzione e il diritto allo studio (solo per le Regioni)	RS	0,00	PR	0,00	R	0,00	EP	0,00
		CP	0,00	PC	0,00	I	0,00	ECP	0,00
		CS	0,00	TP	0,00	FPV	0,00	TR	0,00
Totale Missione 04	Istruzione e diritto allo studio	RS	52.679,36	PR	51.795,38	R	-311,58	EP	572,40
		CP	557.133,34	PC	111.468,12	I	164.233,19	ECP	336.715,68
		CS	609.812,70	TP	163.263,50	FPV	56.184,47	TR	52.765,07

COMUNE DI PIAZZA BREMBANA
CONTO DEL BILANCIO ESERCIZIO 2022 - GESTIONE DELLE SPESE

Missione, Programma, Titolo	Denominazione	Residui Passivi al 01/01/2022 (RS)		Pagamenti in c/Residui (PR)		Riaccertamento Residui (R) (1)		Residui Passivi da Esercizi Precedenti (EP=RS-PR+R)		
		Previsioni Definitive di Competenza (CP)		Pagamenti in c/Competenza (PC)		Impegni (I) (2)		Residui Passivi da Esercizio di Competenza (EC=I-PC)		
		Previsioni Definitive di Cassa (CS)		Totale Pagamenti (TP=PR+PC)		Fondo Pluriennale Vincolato (FPV) (3)		Totale Residui Passivi da Riportare (TR=EP+EC)		
Missione 05 Tutela e valorizzazione dei beni e delle attività culturali										
0501	Programma 01	Valorizzazione dei beni di Interesse storico								
	Totale	Valorizzazione dei beni di interesse storico	RS	0,00	PR	0,00	R	0,00	EP	0,00
	Programma 01		CP	0,00	PC	0,00	I	0,00	ECP	0,00
			CS	0,00	TP	0,00	FPV	0,00		0,00
0502	Programma 02	Attività culturali e interventi diversi nel settore culturale								
	Titolo 1	Spese correnti	RS	3.439,61	PR	3.425,28	R	-14,33	EP	0,00
			CP	61.718,00	PC	47.398,32	I	54.129,79	ECP	7.588,21
			CS	65.157,61	TP	50.823,60	FPV	0,00		6.731,47
	Totale	Attività culturali e interventi diversi nel settore culturale	RS	3.439,61	PR	3.425,28	R	-14,33	EP	0,00
	Programma 02		CP	61.718,00	PC	47.398,32	I	54.129,79	ECP	7.588,21
			CS	65.157,61	TP	50.823,60	FPV	0,00		6.731,47
0503	Programma 03	Politica regionale unitaria per la tutela dei beni e delle attività culturali (solo per le Regioni)								
	Totale	Politica regionale unitaria per la tutela dei beni e delle attività culturali (solo per le Regioni)	RS	0,00	PR	0,00	R	0,00	EP	0,00
	Programma 03		CP	0,00	PC	0,00	I	0,00	ECP	0,00
			CS	0,00	TP	0,00	FPV	0,00		0,00
	Totale Missione 05	Tutela e valorizzazione dei beni e delle attività culturali	RS	3.439,61	PR	3.425,28	R	-14,33	EP	0,00
			CP	61.718,00	PC	47.398,32	I	54.129,79	ECP	7.588,21
			CS	65.157,61	TP	50.823,60	FPV	0,00		6.731,47

COMUNE DI PIAZZA BREMBANA
CONTO DEL BILANCIO ESERCIZIO 2022 - GESTIONE DELLE SPESE

Missione, Programma, Titolo	Denominazione	Residui Passivi al 01/01/2022 (RS)		Pagamenti in c/Residui (PR)		Riaccertamento Residui (R) (1)		Residui Passivi da Esercizi Precedenti (EP=RS-PR+R)		
		Previsioni Definitive di Competenza (CP)		Pagamenti in c/Competenza (PC)		Impegni (I) (2)		Residui Passivi da Esercizio di Competenza (EC=I-PC)		
		Previsioni Definitive di Cassa (CS)		Totale Pagamenti (TP=PR+PC)		Fondo Pluriennale Vincolato (FPV) (3)		Totale Residui Passivi da Riportare (TR=EP+EC)		
Missione 06 Politiche giovanili, sport e tempo libero										
0601	Programma 01	Sport e tempo libero								
	Titolo 1	Spese correnti	RS	7.347,95	PR	7.347,95	R	0,00	EP	0,00
			CP	40.700,00	PC	26.780,88	I	33.280,19	ECP	7.419,81
			CS	48.047,95	TP	34.128,83	FPV	0,00	TR	6.499,31
	Titolo 2	Spese in conto capitale	RS	0,00	PR	0,00	R	0,00	EP	0,00
			CP	36.801,00	PC	0,00	I	0,00	ECP	30.712,54
			CS	36.801,00	TP	0,00	FPV	6.088,46	TR	0,00
	Totale	Sport e tempo libero	RS	7.347,95	PR	7.347,95	R	0,00	EP	0,00
	Programma 01		CP	77.501,00	PC	26.780,88	I	33.280,19	ECP	38.132,35
			CS	84.848,95	TP	34.128,83	FPV	6.088,46	TR	6.499,31
0602	Programma 02	Giovani								
	Titolo 1	Spese correnti	RS	0,00	PR	0,00	R	0,00	EP	0,00
			CP	3.000,00	PC	0,00	I	1.024,52	ECP	1.975,48
			CS	3.000,00	TP	0,00	FPV	0,00	TR	1.024,52
	Totale	Giovani	RS	0,00	PR	0,00	R	0,00	EP	0,00
	Programma 02		CP	3.000,00	PC	0,00	I	1.024,52	ECP	1.975,48
			CS	3.000,00	TP	0,00	FPV	0,00	TR	1.024,52
0603	Programma 03	Politica regionale unitaria per i giovani, lo sport e il tempo libero (solo per le Regioni)								
	Totale	Politica regionale unitaria per i giovani, lo sport e il tempo libero (solo per le Regioni)	RS	0,00	PR	0,00	R	0,00	EP	0,00
	Programma 03		CP	0,00	PC	0,00	I	0,00	ECP	0,00
			CS	0,00	TP	0,00	FPV	0,00	TR	0,00
Totale Missione 06	Politiche giovanili, sport e tempo libero		RS	7.347,95	PR	7.347,95	R	0,00	EP	0,00
			CP	80.501,00	PC	26.780,88	I	34.304,71	ECP	40.107,83
			CS	87.848,95	TP	34.128,83	FPV	6.088,46	TR	7.523,83

COMUNE DI PIAZZA BREMBANA
CONTO DEL BILANCIO ESERCIZIO 2022 - GESTIONE DELLE SPESE

Missione, Programma, Titolo	Denominazione	Residui Passivi al 01/01/2022 (RS)		Pagamenti in c/Residui (PR)		Riaccertamento Residui (R) (1)		Residui Passivi da Esercizi Precedenti (EP=RS-PR+R)			
		Previsioni Definitive di Competenza (CP)		Pagamenti in c/Competenza (PC)		Impegni (I) (2)		Economie di Competenza (ECP=CP-I-FPV)		Residui Passivi da Esercizio di Competenza (EC=I-PC)	
		Previsioni Definitive di Cassa (CS)		Totale Pagamenti (TP=PR+PC)		Fondo Pluriennale Vincolato (FPV) (3)		Totale Residui Passivi da Riportare (TR=EP+EC)			
Missione 07 Turismo											
0701	Programma 01	Sviluppo e valorizzazione del turismo									
	Titolo 1	Spese correnti									
		RS	582,87	PR	582,87	R	0,00	EP	0,00		
		CP	18.713,00	PC	12.676,99	I	18.676,99	ECP	36,01		
		CS	19.295,87	TP	13.259,86	FPV	0,00	TR	6.000,00		
	Titolo 2	Spese in conto capitale									
		RS	17.550,51	PR	14.997,01	R	-2.553,50	EP	0,00		
		CP	0,00	PC	0,00	I	0,00	ECP	0,00		
		CS	17.550,51	TP	14.997,01	FPV	0,00	TR	0,00		
	Totale	Sviluppo e valorizzazione del turismo									
	Programma 01	RS	18.133,38	PR	15.579,88	R	-2.553,50	EP	0,00		
		CP	18.713,00	PC	12.676,99	I	18.676,99	ECP	36,01		
		CS	36.846,38	TP	28.256,87	FPV	0,00	TR	6.000,00		
0702	Programma 02	Politica regionale unitaria per il turismo (solo per le Regioni)									
	Totale	Politica regionale unitaria per il turismo (solo per le Regioni)									
		RS	0,00	PR	0,00	R	0,00	EP	0,00		
		CP	0,00	PC	0,00	I	0,00	ECP	0,00		
		CS	0,00	TP	0,00	FPV	0,00	TR	0,00		
Totale Missione 07	Turismo	RS	18.133,38	PR	15.579,88	R	-2.553,50	EP	0,00		
		CP	18.713,00	PC	12.676,99	I	18.676,99	ECP	36,01		
		CS	36.846,38	TP	28.256,87	FPV	0,00	TR	6.000,00		

COMUNE DI PIAZZA BREMBANA

CONTO DEL BILANCIO ESERCIZIO 2022 - GESTIONE DELLE SPESE

Missione, Programma, Titolo	Denominazione	Residui Passivi al 01/01/2022 (RS)		Pagamenti in c/Residui (PR)		Riaccertamento Residui (R) (1)		Residui Passivi da Esercizi Precedenti (EP=RS-PR+R)			
		Previsioni Definitive di Competenza (CP)		Pagamenti in c/Competenza (PC)		Impegni (I) (2)		Economie di Competenza (ECP=CP-I-FPV)		Residui Passivi da Esercizio di Competenza (EC=I-PC)	
		Previsioni Definitive di Cassa (CS)		Totale Pagamenti (TP=PR+PC)		Fondo Pluriennale Vincolato (FPV) (3)		Totale Residui Passivi da Riportare (TR=EP+EC)			
Missione 08 Assetto del territorio ed edilizia abitativa											
0801	Programma 01	Urbanistica e assetto del territorio									
	Titolo 2	Spese in conto capitale									
		RS	0,00	PR	0,00	R	0,00	EP	0,00		
		CP	560,00	PC	0,00	I	0,00	ECP	560,00		
		CS	560,00	TP	0,00	FPV	0,00	TR	0,00		
	Totale	Urbanistica e assetto del territorio									
	Programma 01	RS	0,00	PR	0,00	R	0,00	EP	0,00		
		CP	560,00	PC	0,00	I	0,00	ECP	560,00		
		CS	560,00	TP	0,00	FPV	0,00	TR	0,00		
0802	Programma 02	Edilizia residenziale pubblica e locale e piani di edilizia economico-popolare									
	Titolo 2	Spese in conto capitale									
		RS	0,00	PR	0,00	R	0,00	EP	0,00		
		CP	1.132.423,46	PC	0,00	I	32.025,00	ECP	962.559,94		
		CS	1.132.423,46	TP	0,00	FPV	137.838,52	TR	32.025,00		
	Totale	Edilizia residenziale pubblica e locale e piani di edilizia economico-popolare									
	Programma 02	RS	0,00	PR	0,00	R	0,00	EP	0,00		
		CP	1.132.423,46	PC	0,00	I	32.025,00	ECP	962.559,94		
		CS	1.132.423,46	TP	0,00	FPV	137.838,52	TR	32.025,00		
0803	Programma 03	Politica regionale unitaria per l'assetto del territorio e l'edilizia abitativa (solo per le Regioni)									
	Totale	Politica regionale unitaria per l'assetto del territorio e l'edilizia abitativa (solo per le Regioni)									
	Programma 03	RS	0,00	PR	0,00	R	0,00	EP	0,00		
		CP	0,00	PC	0,00	I	0,00	ECP	0,00		
		CS	0,00	TP	0,00	FPV	0,00	TR	0,00		
Totale Missione 08	Assetto del territorio ed edilizia abitativa	RS	0,00	PR	0,00	R	0,00	EP	0,00		
		CP	1.132.983,46	PC	0,00	I	32.025,00	ECP	963.119,94		
		CS	1.132.983,46	TP	0,00	FPV	137.838,52	TR	32.025,00		

COMUNE DI PIAZZA BREMBANA
CONTO DEL BILANCIO ESERCIZIO 2022 - GESTIONE DELLE SPESE

Missione, Programma, Titolo	Denominazione	Residui Passivi al 01/01/2022 (RS)		Pagamenti in c/Residui (PR)		Riaccertamento Residui (R) (1)		Residui Passivi da Esercizi Precedenti (EP=RS-PR+R)	
		Previsioni Definitive di Competenza (CP)		Pagamenti in c/Competenza (PC)		Impegni (I) (2)		Residui Passivi da Esercizio di Competenza (EC=I-PC)	
		Previsioni Definitive di Cassa (CS)		Totale Pagamenti (TP=PR+PC)		Fondo Pluriennale Vincolato (FPV) (3)		Totale Residui Passivi da Riportare (TR=EP+EC)	
Missione 09 Sviluppo sostenibile e tutela del territorio e dell'ambiente									
0901 Programma 01	Difesa del suolo								
Titolo 2	Spese in conto capitale	RS	0,00	PR	0,00	R	0,00	EP	0,00
		CP	1.309.000,00	PC	0,00	I	0,00	ECP	1.309.000,00
		CS	1.309.000,00	TP	0,00	FPV	0,00	TR	0,00
Totale Programma 01	Difesa del suolo	RS	0,00	PR	0,00	R	0,00	EP	0,00
		CP	1.309.000,00	PC	0,00	I	0,00	ECP	1.309.000,00
		CS	1.309.000,00	TP	0,00	FPV	0,00	TR	0,00
0902 Programma 02	Tutela, valorizzazione e recupero ambientale								
Titolo 1	Spese correnti	RS	4.100,00	PR	4.100,00	R	0,00	EP	0,00
		CP	7.500,00	PC	5.022,46	I	5.522,46	ECP	1.977,54
		CS	11.600,00	TP	9.122,46	FPV	0,00	TR	500,00
Titolo 2	Spese in conto capitale	RS	52.200,00	PR	51.201,65	R	-998,35	EP	0,00
		CP	11.500,00	PC	1.200,00	I	10.000,00	ECP	1.500,00
		CS	63.700,00	TP	52.401,65	FPV	0,00	TR	8.800,00
Totale Programma 02	Tutela, valorizzazione e recupero ambientale	RS	56.300,00	PR	55.301,65	R	-998,35	EP	0,00
		CP	19.000,00	PC	6.222,46	I	15.522,46	ECP	3.477,54
		CS	75.300,00	TP	61.524,11	FPV	0,00	TR	9.300,00
0903 Programma 03	Rifiuti								
Titolo 1	Spese correnti	RS	16.687,72	PR	14.872,26	R	0,00	EP	1.815,46
		CP	140.484,00	PC	128.829,41	I	140.343,72	ECP	140,28
		CS	157.171,72	TP	143.701,67	FPV	0,00	TR	13.329,77
Titolo 2	Spese in conto capitale	RS	0,00	PR	0,00	R	0,00	EP	0,00
		CP	14.900,00	PC	14.899,86	I	14.899,86	ECP	0,14
		CS	14.900,00	TP	14.899,86	FPV	0,00	TR	0,00
Totale Programma 03	Rifiuti	RS	16.687,72	PR	14.872,26	R	0,00	EP	1.815,46
		CP	155.384,00	PC	143.729,27	I	155.243,58	ECP	140,42
		CS	172.071,72	TP	158.601,53	FPV	0,00	TR	13.329,77

COMUNE DI PIAZZA BREMBANA
CONTO DEL BILANCIO ESERCIZIO 2022 - GESTIONE DELLE SPESE

Missione, Programma, Titolo	Denominazione	Residui Passivi al 01/01/2022 (RS)		Pagamenti in c/Residui (PR)		Riaccertamento Residui (R) (1)		Residui Passivi da Esercizi Precedenti (EP=RS-PR+R)	
		Previsioni Definitive di Competenza (CP)		Pagamenti in c/Competenza (PC)		Impegni (I) (2)		Residui Passivi da Esercizio di Competenza (EC=I-PC)	
		Previsioni Definitive di Cassa (CS)		Totale Pagamenti (TP=PR+PC)		Fondo Pluriennale Vincolato (FPV) (3)		Totale Residui Passivi da Riportare (TR=EP+EC)	
		RS	PR	PC	PR	R	(1)	EP	
0904 Programma 04	Servizio idrico integrato		0,00			0,00	0,00		0,00
Totale	Servizio idrico integrato	RS	0,00	PR		R	0,00	EP	0,00
Programma 04		CP	0,00	PC		I	0,00	EC	0,00
		CS	0,00	TP		FPV	0,00	TR	0,00
0905 Programma 05	Aree protette, parchi naturali, protezione naturalistica e forestazione		0,00			0,00	0,00		0,00
Totale	Aree protette, parchi naturali, protezione naturalistica e forestazione	RS	0,00	PR		R	0,00	EP	0,00
Programma 05		CP	0,00	PC		I	0,00	EC	0,00
		CS	0,00	TP		FPV	0,00	TR	0,00
0906 Programma 06	Tutela e valorizzazione delle risorse idriche		0,00			0,00	0,00		0,00
Totale	Tutela e valorizzazione delle risorse idriche	RS	0,00	PR		R	0,00	EP	0,00
Programma 06		CP	0,00	PC		I	0,00	EC	0,00
		CS	0,00	TP		FPV	0,00	TR	0,00
0907 Programma 07	Sviluppo sostenibile territorio montano piccoli Comuni		0,00			0,00	0,00		0,00
Totale	Sviluppo sostenibile territorio montano piccoli Comuni	RS	0,00	PR		R	0,00	EP	0,00
Programma 07		CP	0,00	PC		I	0,00	EC	0,00
		CS	0,00	TP		FPV	0,00	TR	0,00
0908 Programma 08	Qualità dell'aria e riduzione dell'inquinamento		150,00			150,00	0,00		0,00
Titolo 1	Spese correnti	RS	150,00	PR		R	0,00	EP	0,00
		CP	0,00	PC		I	0,00	EC	0,00
		CS	150,00	TP		FPV	0,00	TR	0,00
Totale	Qualità dell'aria e riduzione dell'inquinamento	RS	150,00	PR		R	0,00	EP	0,00
Programma 08		CP	0,00	PC		I	0,00	EC	0,00
		CS	150,00	TP		FPV	0,00	TR	0,00
0909 Programma 09	Politica regionale unitaria per lo sviluppo sostenibile e la tutela del territorio e l'ambiente (solo per le Regioni)								

COMUNE DI PIAZZA BREMBANA

CONTO DEL BILANCIO ESERCIZIO 2022 - GESTIONE DELLE SPESE

Missione, Programma, Titolo	Denominazione	Residui Passivi al 01/01/2022 (RS)		Pagamenti in c/Residui (PR)		Riaccertamento Residui (R) (1)		Residui Passivi da Esercizi Precedenti (EP=RS-PR+R)			
		Previsioni Definitive di Competenza (CP)		Pagamenti in c/Competenza (PC)		Impegni (I) (2)		Residui Passivi da Esercizio di Competenza (EC=I-PC)			
		Previsioni Definitive di Cassa (CS)		Totale Pagamenti (TP=PR+PC)		Fondo Pluriennale Vincolato (FPV) (3)		Economie di Competenza (ECP=CP-I-FPV)		Totale Residui Passivi da Riportare (TR=EP+EC)	
Totale Programma 09	Politica regionale unitaria per lo sviluppo sostenibile e la tutela del territorio e l'ambiente (solo per le Regioni)	RS	0,00	PR	0,00	R	0,00	EP	0,00		
		CP	0,00	PC	0,00	I	0,00	ECP	0,00		
		CS	0,00	TP	0,00	FPV	0,00	TR	0,00		
Totale Missione 09	Sviluppo sostenibile e tutela del territorio e dell'ambiente	RS	73.137,72	PR	70.323,91	R	-998,35	EP	1.815,46		
		CP	1.483.384,00	PC	149.951,73	I	170.766,04	ECP	1.312.617,96		
		CS	1.556.521,72	TP	220.275,64	FPV	0,00	TR	22.629,77		

COMUNE DI PIAZZA BREMBANA
CONTO DEL BILANCIO ESERCIZIO 2022 - GESTIONE DELLE SPESE

Missione, Programma, Titolo	Denominazione	Residui Passivi al 01/01/2022 (RS)		Pagamenti in c/Residui (PR)		Riaccertamento Residui (R) (1)		Residui Passivi da Esercizi Precedenti (EP=RS-PR+R)		
		Previsioni Definitive di Competenza (CP)		Pagamenti in c/Competenza (PC)		Impegni (I) (2)		Economie di Competenza (ECP=CP-I-FPV)		
		Previsioni Definitive di Cassa (CS)		Totale Pagamenti (TP=PR+PC)		Fondo Pluriennale Vincolato (FPV) (3)		Residui Passivi da Esercizio di Competenza (EC=I-PC)		
								Totale Residui Passivi da Riportare (TR=EP+EC)		
Missione 10 Trasporti e diritto alla mobilità										
1001	Programma 01	Trasporto ferroviario								
	Totale	RS	0,00	PR	0,00	R	0,00	EP	0,00	
	Programma 01	CP	0,00	PC	0,00	I	0,00	ECP	0,00	
		CS	0,00	TP	0,00	FPV	0,00	TR	0,00	
1002	Programma 02	Trasporto pubblico locale								
	Totale	RS	0,00	PR	0,00	R	0,00	EP	0,00	
	Programma 02	CP	0,00	PC	0,00	I	0,00	ECP	0,00	
		CS	0,00	TP	0,00	FPV	0,00	TR	0,00	
1003	Programma 03	Trasporto per vie d'acqua								
	Totale	RS	0,00	PR	0,00	R	0,00	EP	0,00	
	Programma 03	CP	0,00	PC	0,00	I	0,00	ECP	0,00	
		CS	0,00	TP	0,00	FPV	0,00	TR	0,00	
1004	Programma 04	Altre modalità di trasporto								
	Totale	RS	0,00	PR	0,00	R	0,00	EP	0,00	
	Programma 04	CP	0,00	PC	0,00	I	0,00	ECP	0,00	
		CS	0,00	TP	0,00	FPV	0,00	TR	0,00	
1005	Programma 05	Viabilità e infrastrutture stradali								
	Titolo 1	Spese correnti								
		RS	21.992,18	PR	21.928,81	R	-63,37	EP	0,00	
		CP	209.149,14	PC	161.722,84	I	182.848,16	ECP	24.301,40	
		CS	231.141,32	TP	183.651,65	FPV	1.999,58	TR	21.125,32	
	Titolo 2	Spese in conto capitale								
		RS	39.061,47	PR	38.132,53	R	-928,94	EP	0,00	
		CP	2.058.395,37	PC	523.082,69	I	676.098,94	ECP	1.114.924,13	
		CS	2.097.456,84	TP	561.215,22	FPV	267.372,30	TR	153.016,25	
	Totale	Viabilità e infrastrutture stradali								
	Programma 05	RS	61.053,65	PR	60.061,34	R	-992,31	EP	0,00	
		CP	2.267.544,51	PC	684.805,53	I	858.947,10	ECP	1.139.225,53	
		CS	2.328.598,16	TP	744.866,87	FPV	269.371,88	TR	174.141,57	
1006	Programma 06	Politica regionale unitaria per i trasporti e il diritto alla mobilità' (solo per le Regioni)								

COMUNE DI PIAZZA BREMBANA

CONTO DEL BILANCIO ESERCIZIO 2022 - GESTIONE DELLE SPESE

Missione, Programma, Titolo	Denominazione	Residui Passivi al 01/01/2022 (RS)		Pagamenti in c/Residui (PR)		Riaccertamento Residui (R) (1)		Residui Passivi da Esercizi Precedenti (EP=RS-PR+R)	
		Previsioni Definitive di Competenza (CP)		Pagamenti in c/Competenza (PC)		Impegni (I) (2)		Residui Passivi da Esercizio di Competenza (EC=I-PC)	
		Previsioni Definitive di Cassa (CS)		Totale Pagamenti (TP=PR+PC)		Fondo Pluriennale Vincolato (FPV) (3)		Economie di Competenza (ECP=CP-I-FPV)	
Totale Programma 06	Politica regionale unitaria per i trasporti e il diritto alla mobilità' (solo per le Regioni)	RS	0,00	PR	0,00	R	0,00	EP	0,00
		CP	0,00	PC	0,00	I	0,00	ECP	0,00
		CS	0,00	TP	0,00	FPV	0,00	TR	0,00
Totale Missione 10	Trasporti e diritto alla mobilità	RS	61.053,65	PR	60.061,34	R	-992,31	EP	0,00
		CP	2.267.544,51	PC	684.805,53	I	858.947,10	ECP	1.139.225,53
		CS	2.328.598,16	TP	744.866,87	FPV	269.371,88	TR	174.141,57

COMUNE DI PIAZZA BREMBANA
CONTO DEL BILANCIO ESERCIZIO 2022 - GESTIONE DELLE SPESE

Missione, Programma, Titolo	Denominazione	Residui Passivi al 01/01/2022 (RS)		Pagamenti in c/Residui (PR)		Riaccertamento Residui (R) (1)		Residui Passivi da Esercizi Precedenti (EP=RS-PR+R)		
		Previsioni Definitive di Competenza (CP)		Pagamenti In c/Competenza (PC)		Impegni (I) (2)		Economie di Competenza (ECP=CP-I-FPV)		
		Previsioni Definitive di Cassa (CS)		Totale Pagamenti (TP=PR+PC)		Fondo Pluriennale Vincolato (FPV) (3)		Residui Passivi da Esercizio di Competenza (EC=I-PC)		
								Totale Residui Passivi da Riportare (TR=EP+EC)		
Missione 11 Soccorso civile										
1101	Programma 01	Sistema di protezione civile								
	Titolo 1	Spese correnti								
		RS	0,00	PR	0,00	R	0,00	EP	0,00	
		CP	500,00	PC	499,41	I	499,41	ECP	0,59	
		CS	500,00	TP	499,41	FPV	0,00	TR	0,00	
	Totale	Sistema di protezione civile								
	Programma 01	RS	0,00	PR	0,00	R	0,00	EP	0,00	
		CP	500,00	PC	499,41	I	499,41	ECP	0,59	
		CS	500,00	TP	499,41	FPV	0,00	TR	0,00	
1102	Programma 02	Interventi a seguito di calamità naturali								
	Totale	Interventi a seguito di calamità naturali								
	Programma 02	RS	0,00	PR	0,00	R	0,00	EP	0,00	
		CP	0,00	PC	0,00	I	0,00	ECP	0,00	
		CS	0,00	TP	0,00	FPV	0,00	TR	0,00	
1103	Programma 03	Politica regionale unitaria per il soccorso e la protezione civile (solo per le Regioni)								
	Totale	Politica regionale unitaria per il soccorso e la protezione civile (solo per le Regioni)								
	Programma 03	RS	0,00	PR	0,00	R	0,00	EP	0,00	
		CP	0,00	PC	0,00	I	0,00	ECP	0,00	
		CS	0,00	TP	0,00	FPV	0,00	TR	0,00	
Totale Missione 11	Soccorso civile	RS	0,00	PR	0,00	R	0,00	EP	0,00	
		CP	500,00	PC	499,41	I	499,41	ECP	0,59	
		CS	500,00	TP	499,41	FPV	0,00	TR	0,00	

COMUNE DI PIAZZA BREMBANA
CONTO DEL BILANCIO ESERCIZIO 2022 - GESTIONE DELLE SPESE

Missione, Programma, Titolo	Denominazione	Residui Passivi al 01/01/2022 (RS)		Pagamenti in c/Residui (PR)		Riaccertamento Residui (R) (1)		Residui Passivi da Esercizi Precedenti (EP=RS-PR+R)			
		Previsioni Definitive di Competenza (CP)		Pagamenti in c/Competenza (PC)		Impegni (I) (2)		Residui Passivi da Esercizio di Competenza (EC=I-PC)			
		Previsioni Definitive di Cassa (CS)		Totale Pagamenti (TP=PR+PC)		Fondo Pluriennale Vincolato (FPV) (3)		Totale Residui Passivi da Riportare (TR=EP+EC)			
								Economie di Competenza (ECP=CP-I-FPV)			
Missione 12 Diritti sociali, politiche sociali e famiglia											
1201	Programma 01	Interventi per l'infanzia e i minori e per asili nido									
	Titolo 1	Spese correnti									
		RS	0,00	PR	0,00	R	0,00		EP	0,00	
		CP	16.274,00	PC	3.781,92	I	11.805,04	ECP	4.468,96	EC	8.023,12
		CS	16.274,00	TP	3.781,92	FPV	0,00			TR	8.023,12
	Totale	Interventi per l'infanzia e i minori e per asili nido									
	Programma 01	RS	0,00	PR	0,00	R	0,00		EP	0,00	
		CP	16.274,00	PC	3.781,92	I	11.805,04	ECP	4.468,96	EC	8.023,12
		CS	16.274,00	TP	3.781,92	FPV	0,00			TR	8.023,12
1202	Programma 02	Interventi per la disabilità									
	Totale	Interventi per la disabilità									
	Programma 02	RS	0,00	PR	0,00	R	0,00		EP	0,00	
		CP	0,00	PC	0,00	I	0,00	ECP	0,00	EC	0,00
		CS	0,00	TP	0,00	FPV	0,00			TR	0,00
1203	Programma 03	Interventi per gli anziani									
	Titolo 1	Spese correnti									
		RS	3.000,00	PR	3.000,00	R	0,00		EP	0,00	
		CP	10.500,00	PC	0,00	I	2.857,99	ECP	7.642,01	EC	2.857,99
		CS	13.500,00	TP	3.000,00	FPV	0,00			TR	2.857,99
	Totale	Interventi per gli anziani									
	Programma 03	RS	3.000,00	PR	3.000,00	R	0,00		EP	0,00	
		CP	10.500,00	PC	0,00	I	2.857,99	ECP	7.642,01	EC	2.857,99
		CS	13.500,00	TP	3.000,00	FPV	0,00			TR	2.857,99
1204	Programma 04	Interventi per soggetti a rischio di esclusione sociale									
	Titolo 1	Spese correnti									
		RS	3.760,89	PR	0,00	R	0,00		EP	3.760,89	
		CP	6.400,00	PC	0,00	I	0,00	ECP	6.400,00	EC	0,00
		CS	10.160,89	TP	0,00	FPV	0,00			TR	3.760,89
	Totale	Interventi per soggetti a rischio di esclusione sociale									
	Programma 04	RS	3.760,89	PR	0,00	R	0,00		EP	3.760,89	
		CP	6.400,00	PC	0,00	I	0,00	ECP	6.400,00	EC	0,00
		CS	10.160,89	TP	0,00	FPV	0,00			TR	3.760,89
1205	Programma 05	Interventi per le famiglie									

COMUNE DI PIAZZA BREMBANA

CONTO DEL BILANCIO ESERCIZIO 2022 - GESTIONE DELLE SPESE

Missione, Programma, Titolo	Denominazione	Residui Passivi al 01/01/2022 (RS)		Pagamenti in c/Residui (PR)		Riaccertamento Residui (R) (1)		Residui Passivi da Esercizi Precedenti (EP=RS-PR+R)			
		Previsioni Definitive di Competenza (CP)		Pagamenti in c/Competenza (PC)		Impegni (I) (2)		Economie di Competenza (ECP=CP-I-FPV)		Residui Passivi da Esercizio di Competenza (EC=I-PC)	
		Previsioni Definitive di Cassa (CS)		Totale Pagamenti (TP=PR+PC)		Fondo Pluriennale Vincolato (FPV) (3)				Totale Residui Passivi da Riportare (TR=EP+EC)	
Titolo 1	Spese correnti	RS	7.510,21	PR	7.510,20	R	-0,01		EP	0,00	
		CP	9.250,00	PC	2.650,00	I	2.650,00	ECP	6.600,00	EC	0,00
		CS	16.760,21	TP	10.160,20	FPV	0,00		TR	0,00	
Totale Programma 05	Interventi per le famiglie	RS	7.510,21	PR	7.510,20	R	-0,01		EP	0,00	
		CP	9.250,00	PC	2.650,00	I	2.650,00	ECP	6.600,00	EC	0,00
		CS	16.760,21	TP	10.160,20	FPV	0,00		TR	0,00	
1206	Programma 06	Interventi per il diritto alla casa									
Titolo 1	Spese correnti	RS	0,00	PR	0,00	R	0,00		EP	0,00	
		CP	960,00	PC	0,00	I	960,00	ECP	0,00	EC	960,00
		CS	960,00	TP	0,00	FPV	0,00		TR	960,00	
Totale Programma 06	Interventi per il diritto alla casa	RS	0,00	PR	0,00	R	0,00		EP	0,00	
		CP	960,00	PC	0,00	I	960,00	ECP	0,00	EC	960,00
		CS	960,00	TP	0,00	FPV	0,00		TR	960,00	
1207	Programma 07	Programmazione e governo della rete dei servizi socio-sanitari e sociali									
Titolo 1	Spese correnti	RS	1.896,40	PR	1.896,40	R	0,00		EP	0,00	
		CP	28.260,00	PC	15.710,81	I	27.643,52	ECP	616,48	EC	11.932,71
		CS	30.156,40	TP	17.607,21	FPV	0,00		TR	11.932,71	
Totale Programma 07	Programmazione e governo della rete dei servizi socio-sanitari e sociali	RS	1.896,40	PR	1.896,40	R	0,00		EP	0,00	
		CP	28.260,00	PC	15.710,81	I	27.643,52	ECP	616,48	EC	11.932,71
		CS	30.156,40	TP	17.607,21	FPV	0,00		TR	11.932,71	
1208	Programma 08	Cooperazione e associazionismo									
Totale Programma 08	Cooperazione e associazionismo	RS	0,00	PR	0,00	R	0,00		EP	0,00	
		CP	0,00	PC	0,00	I	0,00	ECP	0,00	EC	0,00
		CS	0,00	TP	0,00	FPV	0,00		TR	0,00	
1209	Programma 09	Servizio necroscopico e cimiteriale									
Titolo 1	Spese correnti	RS	1.311,92	PR	1.311,92	R	0,00		EP	0,00	
		CP	13.500,00	PC	7.387,39	I	8.079,85	ECP	5.420,15	EC	692,46
		CS	14.811,92	TP	8.699,31	FPV	0,00		TR	692,46	

COMUNE DI PIAZZA BREMBANA
CONTO DEL BILANCIO ESERCIZIO 2022 - GESTIONE DELLE SPESE

Missione, Programma, Titolo	Denominazione	Residui Passivi al 01/01/2022 (RS)		Pagamenti in c/Residui (PR)		Riaccertamento Residui (R) (1)		Residui Passivi da Esercizi Precedenti (EP=RS-PR+R)	
		Previsioni Definitive di Competenza (CP)		Pagamenti in c/Competenza (PC)		Impegni (I) (2)		Residui Passivi da Esercizio di Competenza (EC=I-PC)	
		Previsioni Definitive di Cassa (CS)		Totale Pagamenti (TP=PR+PC)		Fondo Pluriennale Vincolato (FPV) (3)		Totale Residui Passivi da Riportare (TR=EP+EC)	
Titolo 2	Spese in conto capitale	RS	1.044,89	PR	1.044,89	R	0,00	EP	0,00
		CP	246.955,11	PC	21.243,79	I	21.243,79	ECP	225.711,32
		CS	248.000,00	TP	22.288,68	FPV	0,00	TR	0,00
Totale Programma 09	Servizio necroscopico e cimiteriale	RS	2.356,81	PR	2.356,81	R	0,00	EP	0,00
		CP	260.455,11	PC	28.631,18	I	29.323,64	ECP	231.131,47
		CS	262.811,92	TP	30.987,99	FPV	0,00	TR	692,46
1210 Programma 10	Politica regionale unitaria per i diritti sociali e la famiglia (solo per le Regioni)	RS	0,00	PR	0,00	R	0,00	EP	0,00
		CP	0,00	PC	0,00	I	0,00	ECP	0,00
		CS	0,00	TP	0,00	FPV	0,00	TR	0,00
Totale Missione 12	Diritti sociali, politiche sociali e famiglia	RS	18.524,31	PR	14.763,41	R	-0,01	EP	3.760,89
		CP	332.099,11	PC	50.773,91	I	75.240,19	ECP	256.858,92
		CS	350.623,42	TP	65.537,32	FPV	0,00	TR	28.227,17

COMUNE DI PIAZZA BREMBANA

CONTO DEL BILANCIO ESERCIZIO 2022 - GESTIONE DELLE SPESE

Missione, Programma, Titolo	Denominazione	Residui Passivi al 01/01/2022 (RS)		Pagamenti in c/Residui (PR)		Riaccertamento Residui (R) (1)		Residui Passivi da Esercizi Precedenti (EP=RS-PR+R)		
		Previsioni Definitive di Competenza (CP)		Pagamenti in c/Competenza (PC)		Impegni (I) (2)		Residui Passivi da Esercizio di Competenza (EC=I-PC)		
		Previsioni Definitive di Cassa (CS)		Totale Pagamenti (TP=PR+PC)		Fondo Pluriennale Vincolato (FPV) (3)		Economie di Competenza (ECP=CP-I-FPV)		Totale Residui Passivi da Riportare (TR=EP+EC)
Missione 13 Tutela della salute										
1301	Programma 01	Servizio sanitario regionale - finanziamento ordinario corrente per la garanzia dei LEA								
	Totale	Servizio sanitario regionale - finanziamento	RS	0,00	PR	0,00	R	0,00	EP	0,00
	Programma 01	ordinario corrente per la garanzia dei LEA	CP	0,00	PC	0,00	I	0,00	ECP	0,00
			CS	0,00	TP	0,00	FPV	0,00	TR	0,00
1302	Programma 02	Servizio sanitario regionale - finanziamento aggiuntivo corrente per livelli di assistenza superiori ai LEA								
	Totale	Servizio sanitario regionale - finanziamento	RS	0,00	PR	0,00	R	0,00	EP	0,00
	Programma 02	aggiuntivo corrente per livelli di assistenza	CP	0,00	PC	0,00	I	0,00	ECP	0,00
		superiori ai LEA	CS	0,00	TP	0,00	FPV	0,00	TR	0,00
1303	Programma 03	Servizio sanitario regionale - finanziamento aggiuntivo corrente per la copertura dello squilibrio di bilancio corrente								
	Totale	Servizio sanitario regionale - finanziamento	RS	0,00	PR	0,00	R	0,00	EP	0,00
	Programma 03	aggiuntivo corrente per la copertura dello	CP	0,00	PC	0,00	I	0,00	ECP	0,00
		sbilibrato di bilancio corrente	CS	0,00	TP	0,00	FPV	0,00	TR	0,00
1304	Programma 04	Servizio sanitario regionale - ripiano di disavanzi sanitari relativi ad esercizi pregressi								
	Totale	Servizio sanitario regionale - ripiano di	RS	0,00	PR	0,00	R	0,00	EP	0,00
	Programma 04	disavanzi sanitari relativi ad esercizi	CP	0,00	PC	0,00	I	0,00	ECP	0,00
		pregressi	CS	0,00	TP	0,00	FPV	0,00	TR	0,00
1305	Programma 05	Servizio sanitario regionale - investimenti sanitari								
	Totale	Servizio sanitario regionale - investimenti	RS	0,00	PR	0,00	R	0,00	EP	0,00
	Programma 05	sanitari	CP	0,00	PC	0,00	I	0,00	ECP	0,00
			CS	0,00	TP	0,00	FPV	0,00	TR	0,00

COMUNE DI PIAZZA BREMBANA
CONTO DEL BILANCIO ESERCIZIO 2022 - GESTIONE DELLE SPESE

Missione, Programma, Titolo	Denominazione	Residui Passivi al 01/01/2022 (RS)		Pagamenti in c/Residui (PR)		Riaccertamento Residui (R) (1)		Residui Passivi da Esercizi Precedenti (EP=RS-PR+R)	
		Previsioni Definitive di Competenza (CP)		Pagamenti in c/Competenza (PC)		Impegni (I) (2)		Residui Passivi da Esercizio di Competenza (EC=I-PC)	
		Previsioni Definitive di Cassa (CS)		Totale Pagamenti (TP=PR+PC)		Fondo Pluriennale Vincolato (FPV) (3)		Totale Residui Passivi da Riportare (TR=EP+EC)	
1306	Programma 06	Servizio sanitario regionale - restituzione maggiori gettiti SSN							
	Totale	RS	0,00	PR	0,00	R	0,00	EP	0,00
	Programma 06	CP	0,00	PC	0,00	I	0,00	ECP	0,00
		CS	0,00	TP	0,00	FPV	0,00	TR	0,00
1307	Programma 07	Ulteriori spese in materia sanitaria							
	Titolo 1	Spese correnti							
		RS	0,00	PR	0,00	R	0,00	EP	0,00
		CP	0,00	PC	0,00	I	0,00	ECP	0,00
		CS	0,00	TP	0,00	FPV	0,00	TR	0,00
	Totale	RS	0,00	PR	0,00	R	0,00	EP	0,00
	Programma 07	CP	0,00	PC	0,00	I	0,00	ECP	0,00
		CS	0,00	TP	0,00	FPV	0,00	TR	0,00
1308	Programma 08	Politica regionale unitaria per la tutela della salute (solo per le Regioni)							
	Totale	RS	0,00	PR	0,00	R	0,00	EP	0,00
	Programma 08	CP	0,00	PC	0,00	I	0,00	ECP	0,00
		CS	0,00	TP	0,00	FPV	0,00	TR	0,00
	Totale Missione 13	RS	0,00	PR	0,00	R	0,00	EP	0,00
		CP	0,00	PC	0,00	I	0,00	ECP	0,00
		CS	0,00	TP	0,00	FPV	0,00	TR	0,00

COMUNE DI PIAZZA BREMBANA
CONTO DEL BILANCIO ESERCIZIO 2022 - GESTIONE DELLE SPESE

Missione, Programma, Titolo	Denominazione	Residui Passivi al 01/01/2022 (RS)		Pagamenti in c/Residui (PR)		Riaccertamento Residui (R) (1)		Residui Passivi da Esercizi Precedenti (EP=RS-PR+R)		
		Previsioni Definitive di Competenza (CP)		Pagamenti in c/Competenza (PC)		Impegni (I) (2)		Economie di Competenza (ECP=CP-I-FPV)		
		Previsioni Definitive di Cassa (CS)		Totale Pagamenti (TP=PR+PC)		Fondo Pluriennale Vincolato (FPV) (3)		Residui Passivi da Esercizio di Competenza (EC=I-PC)		
								Totale Residui Passivi da Riportare (TR=EP+EC)		
Missione 14 Sviluppo economico e competitività										
1401	Programma 01	Industria, PMI e Artigianato								
	Titolo 1	Spese correnti								
		RS	0,00	PR	0,00	R	0,00	EP	0,00	
		CP	36.330,00	PC	0,00	I	0,00	ECP	36.330,00	
		CS	36.330,00	TP	0,00	FPV	0,00	TR	0,00	
	Totale	Industria, PMI e Artigianato								
	Programma 01	RS	0,00	PR	0,00	R	0,00	EP	0,00	
		CP	36.330,00	PC	0,00	I	0,00	ECP	36.330,00	
		CS	36.330,00	TP	0,00	FPV	0,00	TR	0,00	
1402	Programma 02	Commercio - reti distributive - tutela dei consumatori								
	Totale	Commercio - reti distributive - tutela dei consumatori								
	Programma 02	RS	0,00	PR	0,00	R	0,00	EP	0,00	
		CP	0,00	PC	0,00	I	0,00	ECP	0,00	
		CS	0,00	TP	0,00	FPV	0,00	TR	0,00	
1403	Programma 03	Ricerca e innovazione								
	Totale	Ricerca e innovazione								
	Programma 03	RS	0,00	PR	0,00	R	0,00	EP	0,00	
		CP	0,00	PC	0,00	I	0,00	ECP	0,00	
		CS	0,00	TP	0,00	FPV	0,00	TR	0,00	
1404	Programma 04	Reti e altri servizi di pubblica utilità								
	Titolo 1	Spese correnti								
		RS	0,00	PR	0,00	R	0,00	EP	0,00	
		CP	50,00	PC	41,32	I	41,32	ECP	8,68	
		CS	50,00	TP	41,32	FPV	0,00	TR	0,00	
	Totale	Reti e altri servizi di pubblica utilità								
	Programma 04	RS	0,00	PR	0,00	R	0,00	EP	0,00	
		CP	50,00	PC	41,32	I	41,32	ECP	8,68	
		CS	50,00	TP	41,32	FPV	0,00	TR	0,00	
1405	Programma 05	Politica regionale unitaria per lo sviluppo economico e la competitività' (solo per le Regioni)								
	Totale	Politica regionale unitaria per lo sviluppo economico e la competitività' (solo per le Regioni)								
	Programma 05	RS	0,00	PR	0,00	R	0,00	EP	0,00	
		CP	0,00	PC	0,00	I	0,00	ECP	0,00	
		CS	0,00	TP	0,00	FPV	0,00	TR	0,00	

COMUNE DI PIAZZA BREMBANA

CONTO DEL BILANCIO ESERCIZIO 2022 - GESTIONE DELLE SPESE

Missione, Programma, Titolo	Denominazione	Residui Passivi al 01/01/2022 (RS)		Pagamenti in c/Residui (PR)		Riaccertamento Residui (R) (1)		Residui Passivi da Esercizi Precedenti (EP=RS-PR+R)	
		Previsioni Definitive di Competenza (CP)		Pagamenti in c/Competenza (PC)		Impegni (I) (2)		Economie di Competenza (ECP=CP-I-FPV)	
		Previsioni Definitive di Cassa (CS)		Totale Pagamenti (TP=PR+PC)		Fondo Pluriennale Vincolato (FPV) (3)		Totale Residui Passivi da Riportare (TR=EP+EC)	
Totale Missione 14	Sviluppo economico e competitività	RS	0,00	PR	0,00	R	0,00	EP	0,00
		CP	36.380,00	PC	41,32	I	41,32	ECP	36.338,68
		CS	36.380,00	TP	41,32	FPV	0,00	TR	0,00

COMUNE DI PIAZZA BREMBANA
CONTO DEL BILANCIO ESERCIZIO 2022 - GESTIONE DELLE SPESE

Missione, Programma, Titolo	Denominazione	Residui Passivi al 01/01/2022 (RS)		Pagamenti in c/Residui (PR)		Riaccertamento Residui (R) (1)		Residui Passivi da Esercizi Precedenti (EP=RS-PR+R)		
		Previsioni Definitive di Competenza (CP)		Pagamenti in c/Competenza (PC)		Impegni (I) (2)		Economie di Competenza (ECP=CP-I-FPV)		
		Previsioni Definitive di Cassa (CS)		Totale Pagamenti (TP=PR+PC)		Fondo Pluriennale Vincolato (FPV) (3)		Residui Passivi da Esercizio di Competenza (EC=I-PC)		
								Totale Residui Passivi da Riportare (TR=EP+EC)		
Missione 15 Politiche per il lavoro e la formazione professionale										
1501	Programma 01	Servizi per lo sviluppo del mercato del lavoro								
	Totale	RS	0,00	PR	0,00	R	0,00	EP	0,00	
	Programma 01	CP	0,00	PC	0,00	I	0,00	ECP	0,00	
		CS	0,00	TP	0,00	FPV	0,00		TR	
1502	Programma 02	Formazione professionale								
	Totale	RS	0,00	PR	0,00	R	0,00	EP	0,00	
	Programma 02	CP	0,00	PC	0,00	I	0,00	ECP	0,00	
		CS	0,00	TP	0,00	FPV	0,00		TR	
1503	Programma 03	Sostegno all'occupazione								
	Totale	RS	0,00	PR	0,00	R	0,00	EP	0,00	
	Programma 03	CP	0,00	PC	0,00	I	0,00	ECP	0,00	
		CS	0,00	TP	0,00	FPV	0,00		TR	
1504	Programma 04	Politica regionale unitaria per il lavoro e la formazione professionale (solo per le Regioni)								
	Totale	RS	0,00	PR	0,00	R	0,00	EP	0,00	
	Programma 04	CP	0,00	PC	0,00	I	0,00	ECP	0,00	
		CS	0,00	TP	0,00	FPV	0,00		TR	
Totale Missione 15	Politiche per il lavoro e la formazione professionale	RS	0,00	PR	0,00	R	0,00	EP	0,00	
		CP	0,00	PC	0,00	I	0,00	ECP	0,00	
		CS	0,00	TP	0,00	FPV	0,00		TR	

COMUNE DI PIAZZA BREMBANA

CONTO DEL BILANCIO ESERCIZIO 2022 - GESTIONE DELLE SPESE

Missione, Programma, Titolo	Denominazione	Residui Passivi al 01/01/2022 (RS)		Pagamenti in c/Residui (PR)		Riaccertamento Residui (R) (1)		Residui Passivi da Esercizi Precedenti (EP=RS-PR+R)		
		Previsioni Definitive di Competenza (CP)		Pagamenti in c/Competenza (PC)		Impegni (I) (2)		Residui Passivi da Esercizio di Competenza (EC=I-PC)		
		Previsioni Definitive di Cassa (CS)		Totale Pagamenti (TP=PR+PC)		Fondo Pluriennale Vincolato (FPV) (3)		Totale Residui Passivi da Riportare (TR=EP+EC)		
Missione 16 Agricoltura, politiche agroalimentari e pesca										
1601	Programma 01	Sviluppo del settore agricolo e del sistema agroalimentare								
	Totale	RS	0,00	PR	0,00	R	0,00	EP	0,00	
	Programma 01	CP	0,00	PC	0,00	I	0,00	ECP	0,00	
		CS	0,00	TP	0,00	FPV	0,00	TR	0,00	
1602	Programma 02	Caccia e pesca								
	Totale	RS	0,00	PR	0,00	R	0,00	EP	0,00	
	Programma 02	CP	0,00	PC	0,00	I	0,00	ECP	0,00	
		CS	0,00	TP	0,00	FPV	0,00	TR	0,00	
1603	Programma 03	Politica regionale unitaria per l'agricoltura, i sistemi agroalimentari, la caccia e la pesca (solo per le Regioni)								
	Totale	RS	0,00	PR	0,00	R	0,00	EP	0,00	
	Programma 03	CP	0,00	PC	0,00	I	0,00	ECP	0,00	
		CS	0,00	TP	0,00	FPV	0,00	TR	0,00	
	Totale Missione 16	RS	0,00	PR	0,00	R	0,00	EP	0,00	
		CP	0,00	PC	0,00	I	0,00	ECP	0,00	
		CS	0,00	TP	0,00	FPV	0,00	TR	0,00	

COMUNE DI PIAZZA BREMBANA
CONTO DEL BILANCIO ESERCIZIO 2022 - GESTIONE DELLE SPESE

Missione, Programma, Titolo	Denominazione	Residui Passivi al 01/01/2022 (RS)		Pagamenti in c/Residui (PR)		Riaccertamento Residui (R) (1)		Residui Passivi da Esercizi Precedenti (EP=RS-PR+R)	
		Previsioni Definitive di Competenza (CP)		Pagamenti in c/Competenza (PC)		Impegni (I) (2)		Economie di Competenza (ECP=CP-I-FPV)	
		Previsioni Definitive di Cassa (CS)		Totale Pagamenti (TP=PR+PC)		Fondo Pluriennale Vincolato (FPV) (3)		Totale Residui Passivi da Riportare (TR=EP+EC)	
Missione 17 Energia e diversificazione delle fonti energetiche									
1701	Programma 01	Fonti energetiche							
	Totale	RS	0,00	PR	0,00	R	0,00	EP	0,00
	Programma 01	CP	0,00	PC	0,00	I	0,00	ECP	0,00
		CS	0,00	TP	0,00	FPV	0,00	TR	0,00
1702	Programma 02	Politica regionale unitaria per l'energia e la diversificazione delle fonti energetiche (solo per le Regioni)							
	Totale	RS	0,00	PR	0,00	R	0,00	EP	0,00
	Programma 02	CP	0,00	PC	0,00	I	0,00	ECP	0,00
		CS	0,00	TP	0,00	FPV	0,00	TR	0,00
	Totale Missione 17	Energia e diversificazione delle fonti energetiche							
		RS	0,00	PR	0,00	R	0,00	EP	0,00
		CP	0,00	PC	0,00	I	0,00	ECP	0,00
		CS	0,00	TP	0,00	FPV	0,00	TR	0,00

COMUNE DI PIAZZA BREMBANA

CONTO DEL BILANCIO ESERCIZIO 2022 - GESTIONE DELLE SPESE

Missione, Programma, Titolo	Denominazione	Residui Passivi al 01/01/2022 (RS)		Pagamenti in c/Residui (PR)		Riaccertamento Residui (R) (1)		Residui Passivi da Esercizi Precedenti (EP=RS-PR+R)		
		Previsioni Definitive di Competenza (CP)		Pagamenti in c/Competenza (PC)		Impegni (I) (2)		Residui Passivi da Esercizio di Competenza (EC=I-PC)		
		Previsioni Definitive di Cassa (CS)		Totale Pagamenti (TP=PR+PC)		Fondo Pluriennale Vincolato (FPV) (3)		Totale Residui Passivi da Riportare (TR=EP+EC)		
Missione 18 Relazioni con le altre autonomie territoriali e locali										
1801	Programma 01	Relazioni finanziarie con le altre autonomie territoriali								
	Totale	RS	0,00	PR	0,00	R	0,00	EP	0,00	
	Programma 01	CP	0,00	PC	0,00	I	0,00	ECP	0,00	
		CS	0,00	TP	0,00	FPV	0,00	TR	0,00	
1802	Programma 02	Politica regionale unitaria per le relazioni con le altre autonomie locali (solo per le Regioni)								
	Totale	RS	0,00	PR	0,00	R	0,00	EP	0,00	
	Programma 02	CP	0,00	PC	0,00	I	0,00	ECP	0,00	
		CS	0,00	TP	0,00	FPV	0,00	TR	0,00	
Totale Missione 18	Relazioni con le altre autonomie territoriali e locali	RS	0,00	PR	0,00	R	0,00	EP	0,00	
		CP	0,00	PC	0,00	I	0,00	ECP	0,00	
		CS	0,00	TP	0,00	FPV	0,00	TR	0,00	

COMUNE DI PIAZZA BREMBANA
CONTO DEL BILANCIO ESERCIZIO 2022 - GESTIONE DELLE SPESE

Missione, Programma, Titolo	Denominazione	Residui Passivi al 01/01/2022 (RS)		Pagamenti in c/Residui (PR)		Riaccertamento Residui (R) (1)		Residui Passivi da Esercizi Precedenti (EP=RS-PR+R)	
		Previsioni Definitive di Competenza (CP)		Pagamenti in c/Competenza (PC)		Impegni (I) (2)		Economie di Competenza (ECP=CP-I-FPV)	
		Previsioni Definitive di Cassa (CS)		Totale Pagamenti (TP=PR+PC)		Fondo Pluriennale Vincolato (FPV) (3)		Totale Residui Passivi da Riportare (TR=EP+EC)	
Missione 19 Relazioni internazionali									
1901	Programma 01	Relazioni internazionali e Cooperazione allo sviluppo							
	Totale	RS	0,00	PR	0,00	R	0,00	EP	0,00
	Programma 01	CP	0,00	PC	0,00	I	0,00	ECP	0,00
		CS	0,00	TP	0,00	FPV	0,00	TR	0,00
1902	Programma 02	Cooperazione territoriale							
	Totale	RS	0,00	PR	0,00	R	0,00	EP	0,00
	Programma 02	CP	0,00	PC	0,00	I	0,00	ECP	0,00
		CS	0,00	TP	0,00	FPV	0,00	TR	0,00
Totale Missione 19	Relazioni internazionali	RS	0,00	PR	0,00	R	0,00	EP	0,00
		CP	0,00	PC	0,00	I	0,00	ECP	0,00
		CS	0,00	TP	0,00	FPV	0,00	TR	0,00

COMUNE DI PIAZZA BREMBANA

CONTO DEL BILANCIO ESERCIZIO 2022 - GESTIONE DELLE SPESE

Missione, Programma, Titolo	Denominazione	Residui Passivi al 01/01/2022 (RS)		Pagamenti in c/Residui (PR)		Riaccertamento Residui (R) (1)		Residui Passivi da Esercizi Precedenti (EP=RS-PR+R)	
		Previsioni Definitive di Competenza (CP)		Pagamenti in c/Competenza (PC)		Impegni (I) (2)		Economie di Competenza (ECP=CP-I-FPV)	
		Previsioni Definitive di Cassa (CS)		Totale Pagamenti (TP=PR+PC)		Fondo Pluriennale Vincolato (FPV) (3)		Totale Residui Passivi da Riportare (TR=EP+EC)	
Missione 20 Fondi e accantonamenti									
2001	Programma 01	Fondo di riserva							
	Titolo 1	Spese correnti		RS	0,00	PR	0,00	R	0,00
		CP	3.500,00	PC	0,00	I	0,00	ECP	3.500,00
		CS	14.103,00	TP	0,00	FPV	0,00	TR	0,00
	Totale	Fondo di riserva		RS	0,00	PR	0,00	R	0,00
	Programma 01	CP	3.500,00	PC	0,00	I	0,00	ECP	3.500,00
		CS	14.103,00	TP	0,00	FPV	0,00	TR	0,00
2002	Programma 02	Fondo crediti di dubbia esigibilità							
	Titolo 1	Spese correnti		RS	0,00	PR	0,00	R	0,00
		CP	13.602,00	PC	0,00	I	0,00	ECP	13.602,00
		CS	0,00	TP	0,00	FPV	0,00	TR	0,00
	Totale	Fondo crediti di dubbia esigibilità		RS	0,00	PR	0,00	R	0,00
	Programma 02	CP	13.602,00	PC	0,00	I	0,00	ECP	13.602,00
		CS	0,00	TP	0,00	FPV	0,00	TR	0,00
2003	Programma 03	Altri fondi							
	Titolo 1	Spese correnti		RS	0,00	PR	0,00	R	0,00
		CP	954,00	PC	0,00	I	0,00	ECP	954,00
		CS	0,00	TP	0,00	FPV	0,00	TR	0,00
	Totale	Altri fondi		RS	0,00	PR	0,00	R	0,00
	Programma 03	CP	954,00	PC	0,00	I	0,00	ECP	954,00
		CS	0,00	TP	0,00	FPV	0,00	TR	0,00
Totale Missione 20	Fondi e accantonamenti	RS	0,00	PR	0,00	R	0,00	EP	0,00
		CP	18.056,00	PC	0,00	I	0,00	ECP	18.056,00
		CS	14.103,00	TP	0,00	FPV	0,00	TR	0,00

COMUNE DI PIAZZA BREMBANA
CONTO DEL BILANCIO ESERCIZIO 2022 - GESTIONE DELLE SPESE

Missione, Programma, Titolo	Denominazione	Residui Passivi al 01/01/2022 (RS)		Pagamenti in c/Residui (PR)		Riaccertamento Residui (R) (1)		Residui Passivi da Esercizi Precedenti (EP=RS-PR+R)			
		Previsioni Definitive di Competenza (CP)		Pagamenti in c/Competenza (PC)		Impegni (I) (2)		Economie di Competenza (ECP=CP-I-FPV)		Residui Passivi da Esercizio di Competenza (EC=I-PC)	
		Previsioni Definitive di Cassa (CS)		Totale Pagamenti (TP=PR+PC)		Fondo Pluriennale Vincolato (FPV) (3)				Totale Residui Passivi da Riportare (TR=EP+EC)	
Missione 50 Debito pubblico											
5001	Programma 01	Quota interessi ammortamento mutui e prestiti obbligazionari									
	Titolo 1	Spese correnti		RS	0,00	PR	0,00	R	0,00	EP	0,00
		CP	49.512,00	PC	49.007,50	I	49.007,50	ECP	504,50	EC	0,00
		CS	49.512,00	TP	49.007,50	FPV	0,00			TR	0,00
	Totale	Quota interessi ammortamento mutui e prestiti obbligazionari		RS	0,00	PR	0,00	R	0,00	EP	0,00
	Programma 01	CP	49.512,00	PC	49.007,50	I	49.007,50	ECP	504,50	EC	0,00
		CS	49.512,00	TP	49.007,50	FPV	0,00			TR	0,00
5002	Programma 02	Quota capitale ammortamento mutui e prestiti obbligazionari									
	Titolo 4	Rimborso Prestiti		RS	0,00	PR	0,00	R	0,00	EP	0,00
		CP	72.975,00	PC	72.974,76	I	72.974,76	ECP	0,24	EC	0,00
		CS	72.975,00	TP	72.974,76	FPV	0,00			TR	0,00
	Totale	Quota capitale ammortamento mutui e prestiti obbligazionari		RS	0,00	PR	0,00	R	0,00	EP	0,00
	Programma 02	CP	72.975,00	PC	72.974,76	I	72.974,76	ECP	0,24	EC	0,00
		CS	72.975,00	TP	72.974,76	FPV	0,00			TR	0,00
Totale Missione 50	Debito pubblico	RS	0,00	PR	0,00	R	0,00			EP	0,00
		CP	122.487,00	PC	121.982,26	I	121.982,26	ECP	504,74	EC	0,00
		CS	122.487,00	TP	121.982,26	FPV	0,00			TR	0,00

COMUNE DI PIAZZA BREMBANA
CONTO DEL BILANCIO ESERCIZIO 2022 - GESTIONE DELLE SPESE

Missione, Programma, Titolo	Denominazione	Residui Passivi al 01/01/2022 (RS)		Pagamenti in c/Residui (PR)		Riaccertamento Residui (R) (1)		Residui Passivi da Esercizi Precedenti (EP=RS-PR+R)	
		Previsioni Definitive di Competenza (CP)		Pagamenti in c/Competenza (PC)		Impegni (I) (2)		Residui Passivi da Esercizio di Competenza (EC=I-PC)	
		Previsioni Definitive di Cassa (CS)		Totale Pagamenti (TP=PR+PC)		Fondo Pluriennale Vincolato (FPV) (3)		Totale Residui Passivi da Riportare (TR=EP+EC)	
Missione 60	Anticipazioni finanziarie								
6001 Programma 01	Restituzione anticipazione di tesoreria								
Titolo 5	Chiusura Anticipazioni ricevute da istituto tesoriere/cassiere	RS	0,00	PR	0,00	R	0,00	EP	0,00
		CP	600.000,00	PC	0,00	I	0,00	ECP	600.000,00
		CS	600.000,00	TP	0,00	FPV	0,00	TR	0,00
Totale Programma 01	Restituzione anticipazione di tesoreria	RS	0,00	PR	0,00	R	0,00	EP	0,00
		CP	600.000,00	PC	0,00	I	0,00	ECP	600.000,00
		CS	600.000,00	TP	0,00	FPV	0,00	TR	0,00
Totale Missione 60	Anticipazioni finanziarie	RS	0,00	PR	0,00	R	0,00	EP	0,00
		CP	600.000,00	PC	0,00	I	0,00	ECP	600.000,00
		CS	600.000,00	TP	0,00	FPV	0,00	TR	0,00

COMUNE DI PIAZZA BREMBANA
CONTO DEL BILANCIO ESERCIZIO 2022 - GESTIONE DELLE SPESE

Missione, Programma, Titolo	Denominazione	Residui Passivi al 01/01/2022 (RS)		Pagamenti in c/Residui (PR)		Riaccertamento Residui (R) (1)		Residui Passivi da Esercizi Precedenti (EP=RS-PR+R)		
		Previsioni Definitive di Competenza (CP)		Pagamenti in c/Competenza (PC)		Impegni (I) (2)		Economie di Competenza (ECP=CP-I-FPV)		
		Previsioni Definitive di Cassa (CS)		Totale Pagamenti (TP=PR+PC)		Fondo Pluriennale Vincolato (FPV) (3)		Totale Residui Passivi da Riportare (TR=EP+EC)		
Missione 99 Servizi per conto terzi										
9901	Programma 01	Servizi per conto terzi - Partite di giro								
	Titolo 7	Uscite per conto terzi e partite di giro	RS	735,00	PR	735,00	R	0,00	EP	0,00
			CP	692.000,00	PC	313.070,88	I	313.315,88	ECP	378.684,12
			CS	692.735,00	TP	313.805,88	FPV	0,00	TR	245,00
	Totale	Servizi per conto terzi - Partite di giro	RS	735,00	PR	735,00	R	0,00	EP	0,00
	Programma 01		CP	692.000,00	PC	313.070,88	I	313.315,88	ECP	378.684,12
			CS	692.735,00	TP	313.805,88	FPV	0,00	TR	245,00
9902	Programma 02	Anticipazioni per il finanziamento del sistema sanitario nazionale								
	Totale	Anticipazioni per il finanziamento del sistema sanitario nazionale	RS	0,00	PR	0,00	R	0,00	EP	0,00
	Programma 02		CP	0,00	PC	0,00	I	0,00	ECP	0,00
			CS	0,00	TP	0,00	FPV	0,00	TR	0,00
Totale Missione 99	Servizi per conto terzi		RS	735,00	PR	735,00	R	0,00	EP	0,00
			CP	692.000,00	PC	313.070,88	I	313.315,88	ECP	378.684,12
			CS	692.735,00	TP	313.805,88	FPV	0,00	TR	245,00
	Totale Missioni		RS	353.991,28	PR	332.280,02	R	-7.168,33	EP	14.542,93
			CP	9.943.904,86	PC	1.962.088,75	I	2.773.626,38	ECP	6.424.575,63
			CS	10.293.943,14	TP	2.294.368,77	FPV	745.702,85	TR	826.080,56
	Totale Generale delle Spese		RS	353.991,28	PR	332.280,02	R	-7.168,33	EP	14.542,93
			CP	9.943.904,86	PC	1.962.088,75	I	2.773.626,38	ECP	6.424.575,63
			CS	10.293.943,14	TP	2.294.368,77	FPV	745.702,85	TR	826.080,56

1) Indicare l'ammontare complessivo derivante dal riaccertamento dei residui (l'importo dei debiti definitivamente cancellati dalle scritture).

Non riguarda il riaccertamento di impegni di competenza dell'esercizio cui si riferisce il rendiconto. In sede di riaccertamento dei residui non può essere effettuata una rettifica in aumento dei residui passivi se non nei casi espressamente consentiti (Principio contabile applicato della contabilità finanziaria 9.1 di cui all'Allegato n.4-2). Le rettifiche in aumento sono indicate con il segno "+", le rettifiche in riduzione sono indicate con il segno "-".

2) Indicare gli impegni imputati contabilmente all'esercizio cui il rendiconto si riferisce al netto dei debiti che, in occasione del riaccertamento ordinario dei residui effettuato ai sensi dell'articolo 3, comma 4, risultassero non esigibili e reimputati agli esercizi in cui le obbligazioni risultano esigibili.

3) Indicare l'importo corrispondente agli impegni imputati agli esercizi successivi finanziati con il fondo pluriennale vincolato.


Il Segretario Comunale
Vincenzo dr. De Filippis



Il Rappresentante Legale
Stefano Ambrosioni



Il Responsabile del Servizio Finanziario
Stefano Ambrosioni





COMUNE DI PIAZZA BREMBANA
PROVINCIA DI BERGAMO

Allegati al conto del bilancio 2022 (D.lgs. 118/2011 e s.m.):

- Riepilogo generale delle entrate;
- Riepilogo generale delle spese;
- Prospetto delle entrate di bilancio per titoli, tipologie e categorie;
- Prospetto accertamenti assunti nell'esercizio di riferimento e negli esercizi precedenti imputati all'anno successivo a cui si riferisce il rendiconto e seguenti;
- Riepilogo spese per titoli e macroaggregati – impegni;
- Riepilogo generale delle spese per missioni;
- Prospetto delle spese di bilancio per missioni, programmi e macroaggregati – spese correnti – impegni;
- Prospetto delle spese di bilancio per missioni, programmi e macroaggregati – spese in conto capitale e spese per incrementi di attività finanziarie – impegni;
- Spese per rimborso di prestiti – impegni;
- Spese per servizi per conto terzi e partite di giro – impegni
- Prospetto delle spese di bilancio per missioni, programmi e macroaggregati – spese correnti – pagamenti in c/competenza;
- Prospetto delle spese di bilancio per missioni, programmi e macroaggregati – spese in conto capitale e spese per incremento di attività finanziarie - pagamenti in c/competenza;
- Prospetto delle spese di bilancio per missioni, programmi e macroaggregati – spese correnti – pagamenti in c/residui;
- Prospetto delle spese di bilancio per missioni, programmi e macroaggregati- spese in conto capitale e spese per incremento di attività finanziarie – pagamenti in c/residui;
- Impegni assunti nell'esercizio di riferimento e negli esercizi precedenti imputati all'anno successivo cui si riferisce il rendiconto e seguenti;
- Quadro generale riassuntivo;
- Verifica degli equilibri di bilancio;
- Prospetto dimostrativo del risultato di amministrazione;
- Elenco analitico delle risorse accantonate nel risultato di amministrazione – allegato a/1;
- Elenco analitico delle risorse vincolate nel risultato di amministrazione – allegato a/2;
- Elenco analitico delle risorse destinate agli investimenti nel risultato di amministrazione – allegato a/3;
- Elenco delle previsioni e dei risultati di competenza e di cassa secondo la struttura del piano dei conti – 4° livello;
- Composizione per missione programmi del fondo pluriennale vincolato dell'esercizio 2022 di riferimento del bilancio;
- Composizione per missione programmi del fondo pluriennale vincolato dell'esercizio 2023 di riferimento del bilancio;
- Composizione per missione programmi del fondo pluriennale vincolato dell'esercizio 2024 di riferimento del bilancio;
- Composizione dell'accantonamento al fondo crediti di dubbia esigibilità;
- Elenco dei residui attivi e passivi distintamente per esercizio di competenza e capitoli;

- Nota informativa ex art. 6 c. 4 D.L. 95/2012 – reciprocità debiti/crediti enti strumentali partecipati, società controllate e partecipate;
- Prospetto dati SIOPE;
- Tabella parametri di riscontro della situazione di deficitarietà strutturale;
- Piano degli indicatori e dei risultati di bilancio;
- Attestazione inventario;
- Prospetto relativo alla tempervità annuale dei pagamenti;
- Ammontare complessivo dei debiti e numero imprese creditrici al 31.12.2022;
- Indicatore annuale di ritardo nei pagamenti calcolato dalla Ragioneria Generale dello Stato;
- Quadro riassuntivo gestione di cassa consegnato dal Tesoriere comunale;
- Attestazione relativa all'utilizzo anticipazione di cassa;
- Attestazione debiti fuori bilancio;
- Elenco spese finanziate con proventi sanzioni amministrative per violazione codice della strada;
- Elenco delle spese di rappresentanza;
- Attestazione utilizzo avanzo di amministrazione;
- Attestazione crediti inesigibili stralciati;
- Elenco mutui assunti nell'esercizio;
- Attestazione di utilizzo fondo di riserva e fondo di riserva di cassa;
- Elenco variazioni di bilancio adottate nell'anno;
- Elenco indirizzi internet società ed enti strumentali partecipati;
- Certificazione relativa al raggiungimento degli obiettivi di servizio per la funzione servizi sociali, asili nido e trasporto scolastico disabili nel 2022;
- Situazione patrimoniale semplificata;

COMUNE DI PIAZZA BREMBANA

CONTO DEL BILANCIO ESERCIZIO 2022 - RIEPILOGO GENERALE DELLE ENTRATE

Titolo	Denominazione	Residui Attivi al 01/01/2022 (RS)		Riscossioni in c/Residui (RR)		Riaccertamento Residui (R) (3)		Residui Attivi da Esercizi Precedenti (EP=RS-RR+R)	
		Previsioni Definitive di Competenza (CP)		Riscossioni in c/Competenza (RC)		Accertamenti (A) (4)		Economie di Entrate di Competenza =A-CP (5)	
		Previsioni Definitive di Cassa (CS)		Totale Riscossioni (TR=RR+RC)		Maggiori o Minori Entrate di Cassa =TR-CS		Totale Residui Attivi da Riportare (TR=EP+EC)	
	Fondo pluriennale vincolato per spese correnti (1)	CP	37.823,10						
	Fondo pluriennale vincolato per spese in conto capitale (1)	CP	541.554,30						
	Fondo pluriennale vincolato per incremento di attività finan	CP	0,00						
	Utilizzo avanzo di Amministrazione (2)	CP	257.754,00						
Titolo1	Entrate correnti di natura tributaria, contributiva e perequativa	RS	250.447,72	RR	240.078,06	R	16.251,60	EP	26.621,26
		CP	803.902,00	RC	676.987,69	A	802.189,51	CP	-1.712,49
		CS	1.054.349,72	TR	917.065,75	CS	-137.283,97	TR	151.823,08
Titolo2	Trasferimenti correnti	RS	24.874,63	RR	25.140,05	R	265,42	EP	0,00
		CP	293.709,00	RC	98.236,87	A	130.576,80	CP	-163.132,20
		CS	318.583,63	TR	123.376,92	CS	-195.206,71	TR	32.339,93
Titolo3	Entrate extratributarie	RS	19.471,31	RR	14.495,56	R	-93,80	EP	4.881,95
		CP	268.348,00	RC	196.567,95	A	239.647,14	CP	-28.700,86
		CS	287.819,31	TR	211.063,51	CS	-76.755,80	TR	47.961,14
Titolo4	Entrate in conto capitale	RS	179.489,75	RR	153.272,87	R	-1.114,83	EP	25.102,05
		CP	6.383.814,46	RC	1.170.827,42	A	1.415.841,44	CP	-4.967.973,02
		CS	6.563.304,21	TR	1.324.100,29	CS	-5.239.203,92	TR	270.116,07
Titolo5	Entrate da riduzione di attività finanziarie	RS	0,00	RR	0,00	R	0,00	EP	0,00
		CP	0,00	RC	0,00	A	0,00	CP	0,00
		CS	0,00	TR	0,00	CS	0,00	TR	0,00
Titolo6	Accensione Prestiti	RS	0,00	RR	0,00	R	0,00	EP	0,00
		CP	65.000,00	RC	0,00	A	0,00	CP	-65.000,00
		CS	65.000,00	TR	0,00	CS	-65.000,00	TR	0,00

COMUNE DI PIAZZA BREMBANA

CONTO DEL BILANCIO ESERCIZIO 2022 - RIEPILOGO GENERALE DELLE ENTRATE

Titolo	Denominazione	Residui Attivi al 01/01/2022 (RS)		Riscossioni in c/Residui (RR)		Riaccertamento Residui (R) (3)		Residui Attivi da Esercizi Precedenti (EP=RS-RR+R)	
		Previsioni Definitive di Competenza (CP)		Riscossioni in c/Competenza (RC)		Accertamenti (A) (4)		Economie di Entrate di Competenza =A-CP (5)	
		Previsioni Definitive di Cassa (CS)		Totale Riscossioni (TR=RR+RC)		Maggiori o Minori Entrate di Cassa =TR-CS		Totale Residui Attivi da Riportare (TR=EP+EC)	
Titolo7	Anticipazioni da istituto tesoriere/cassiere	RS	0,00	RR	0,00	R	0,00	EP	0,00
		CP	600.000,00	RC	0,00	A	0,00	CP	-600.000,00
		CS	600.000,00	TR	0,00	CS	-600.000,00	TR	0,00
Titolo9	Entrate per conto terzi e partite di giro	RS	0,00	RR	0,00	R	0,00	EP	0,00
		CP	692.000,00	RC	313.315,88	A	313.315,88	CP	-378.684,12
		CS	692.000,00	TR	313.315,88	CS	-378.684,12	TR	0,00
Totale Titoli		RS	474.283,41	RR	432.986,54	R	15.308,39	EP	56.605,26
		CP	9.106.773,46	RC	2.455.935,81	A	2.901.570,77	CP	-6.205.202,69
		CS	9.581.056,87	TR	2.888.922,35	CS	-6.692.134,52	TR	502.240,22
Totale Generale delle Entrate		RS	474.283,41	RR	432.986,54	R	15.308,39	EP	56.605,26
		CP	9.943.904,86	RC	2.455.935,81	A	2.901.570,77	CP	-6.205.202,69
		CS	9.581.056,87	TR	2.888.922,35	CS	-6.692.134,52	TR	502.240,22

1) Indicare l'importo del fondo pluriennale vincolato risultante dal conto del bilancio dell'anno precedente (spesa).

2) Indicare l'importo definitivo dell'utilizzo del risultato di amministrazione.

3) Indicare l'ammontare complessivo derivante dal riaccertamento dei residui (comprende l'importo dei crediti definitivamente cancellati in quanto assolutamente inesigibili, l'importo dei crediti di dubbia e difficile esazione cancellati secondo le modalità previste dal principio applicato della contabilità finanziaria 9.2).

La voce comprende inoltre le rettifiche in aumento dei residui attivi effettuate a seguito della riscossione di residui attivi cancellati dalle scritture (ad es. in anni precedenti è stato cancellato un residuo attivo in quanto considerato assolutamente inesigibile. In caso di riscossione di tale credito nel corso dell'esercizio cui si riferisce il rendiconto si effettua un riaccertamento dei residui attivi in aumento).

Le rettifiche in aumento sono indicate con il segno "+", le rettifiche in riduzione sono indicate con il segno "-".

4) Indicare gli accertamenti imputati contabilmente all'esercizio cui il rendiconto si riferisce al netto dei crediti che, in occasione del riaccertamento ordinario dei residui effettuato ai sensi dell'articolo 3, comma 4, risultassero non esigibili e reimputati agli esercizi in cui le obbligazioni risultano esigibili.

5) Le maggiori entrate sono indicate con il segno "+", le minori entrate sono indicate con il segno "-".

COMUNE DI PIAZZA BREMBANA

CONTO DEL BILANCIO ESERCIZIO 2022 - RIEPILOGO GENERALE DELLE SPESE

Titolo	Denominazione	Residui Passivi al 01/01/2022 (RS)		Pagamenti in c/Residui (PR)		Riaccertamento Residui (R)		Residui Passivi da Esercizi Precedenti (EP=RS-PR+R)	
		Previsioni Definitive di Competenza (CP)		Pagamenti in c/Competenza (PC)		Impegni (I)		Residui Passivi da Esercizio di Competenza (EC=I-PC)	
		Previsioni Definitive di Cassa (CS)		Totale Pagamenti (TP=PR+PC)		Fondo Pluriennale Vincolato (FPV)		Totale Residui Passivi da Riportare (TR=EP+EC)	
Titolo1	Spese correnti	RS	227.660,34	PR	211.002,27	R	-2.687,54	EP	13.970,53
		CP	1.433.674,10	PC	859.171,65	I	1.078.358,80	ECP	318.998,29
		CS	1.657.381,44	TP	1.070.173,92	FPV	36.317,01	TR	233.157,68
Titolo2	Spese in conto capitale	RS	125.595,94	PR	120.542,75	R	-4.480,79	EP	572,40
		CP	7.145.255,76	PC	716.871,46	I	1.308.976,94	ECP	5.126.892,98
		CS	7.270.851,70	TP	837.414,21	FPV	709.385,84	TR	592.677,88
Titolo3	Spese per incremento attività finanziarie	RS	0,00	PR	0,00	R	0,00	EP	0,00
		CP	0,00	PC	0,00	I	0,00	ECP	0,00
		CS	0,00	TP	0,00	FPV	0,00	TR	0,00
Titolo4	Rimborso Prestiti	RS	0,00	PR	0,00	R	0,00	EP	0,00
		CP	72.975,00	PC	72.974,76	I	72.974,76	ECP	0,24
		CS	72.975,00	TP	72.974,76	FPV	0,00	TR	0,00
Titolo5	Chiusura Anticipazioni ricevute da istituto tesoriere/cassiere	RS	0,00	PR	0,00	R	0,00	EP	0,00
		CP	600.000,00	PC	0,00	I	0,00	ECP	600.000,00
		CS	600.000,00	TP	0,00	FPV	0,00	TR	0,00
Titolo7	Uscite per conto terzi e partite di giro	RS	735,00	PR	735,00	R	0,00	EP	0,00
		CP	692.000,00	PC	313.070,88	I	313.315,88	ECP	378.684,12
		CS	692.735,00	TP	313.805,88	FPV	0,00	TR	245,00
Totale Titoli		RS	353.991,28	PR	332.280,02	R	-7.168,33	EP	14.542,93
		CP	9.943.904,86	PC	1.962.088,75	I	2.773.626,38	ECP	6.424.575,63
		CS	10.293.943,14	TP	2.294.368,77	FPV	745.702,85	TR	826.060,56
Totale Generale delle Spese		RS	353.991,28	PR	332.280,02	R	-7.168,33	EP	14.542,93
		CP	9.943.904,86	PC	1.962.088,75	I	2.773.626,38	ECP	6.424.575,63
		CS	10.293.943,14	TP	2.294.368,77	FPV	745.702,85	TR	826.060,56

COMUNE DI PIAZZA BREMBANA

PROSPETTO DELLE ENTRATE DI BILANCIO PER TITOLI, TIPOLOGIE E CATEGORIE - ESERCIZIO 2022

Titolo Tipologia Categoria	Denominazione	ACCERTAMENTI	di cui entrate non ricorrenti	RISCOSSIONI IN C/COMPETENZA (1)	RISCOSSIONI IN C/RESIDUI (1)
TITOLO 1 Entrate correnti di natura tributaria, contributiva e perequativa					
1010100	Tipologia 101: Imposte, tasse e proventi assimilati	776.719,07	0,00	651.517,25	238.755,35
1010106	Imposta municipale propria	499.686,31	0,00	489.873,24	5.613,84
1010108	Imposta comunale sugli immobili (ICI)	0,00	0,00	0,00	0,00
1010116	Addizionale comunale IRPEF	100.000,00	0,00	31.179,34	76.858,97
1010139	Imposta sulle assicurazioni RC auto	0,00	0,00	0,00	0,00
1010140	Imposta di iscrizione al pubblico registro automobilistico (PRA)	0,00	0,00	0,00	0,00
1010141	Imposta di soggiorno	0,00	0,00	0,00	0,00
1010149	Tasse sulle concessioni comunali	0,00	0,00	0,00	0,00
1010150	Tassa di circolazione dei veicoli a motore (tassa automobilistica)	0,00	0,00	0,00	0,00
1010151	Tassa smaltimento rifiuti solidi urbani	177.033,76	0,00	130.464,67	156.282,54
1010152	Tassa occupazione spazi e aree pubbliche	0,00	0,00	0,00	0,00
1010153	Imposta comunale sulla pubblicità e diritto sulle pubbliche affissioni	0,00	0,00	0,00	0,00
1010154	Imposta municipale secondaria	0,00	0,00	0,00	0,00
1010160	Tributo per l'esercizio delle funzioni di tutela, protezione e igiene dell'ambiente	0,00	0,00	0,00	0,00
1010161	Tributo comunale sui rifiuti e sui servizi	0,00	0,00	0,00	0,00
1010164	Danni martellati	0,00	0,00	0,00	0,00
1010165	Danni degli Enti provinciali turismo	0,00	0,00	0,00	0,00
1010168	Addizionale regionale sui canoni per le utenze di acque pubbliche	0,00	0,00	0,00	0,00
1010170	Proventi del Casinò	0,00	0,00	0,00	0,00
1010176	Tributo per i servizi indivisibili (TASI)	0,00	0,00	0,00	0,00
1010195	Altre ritenute n.a.c.	0,00	0,00	0,00	0,00
1010196	Altre entrate su lotto, lotterie e altre attività di gioco n.a.c.	0,00	0,00	0,00	0,00
1010197	Altre accise n.a.c.	0,00	0,00	0,00	0,00
1010198	Altre imposte sostitutive n.a.c.	0,00	0,00	0,00	0,00
1010199	Altre imposte, tasse e proventi assimilati n.a.c.	0,00	0,00	0,00	0,00
1010400	Tipologia 104: Compartecipazioni di tributi	0,00	0,00	0,00	0,00
1010403	Compartecipazione al bollo auto	0,00	0,00	0,00	0,00
1010404	Compartecipazione al gasolio	0,00	0,00	0,00	0,00
1010405	Compartecipazione IVA ai Comuni	0,00	0,00	0,00	0,00
1010406	Compartecipazione IRPEF ai Comuni	0,00	0,00	0,00	0,00
1010407	Compartecipazione IRPEF alle Province	0,00	0,00	0,00	0,00
1010408	Tributo provinciale depositato in discarica dei rifiuti solidi	0,00	0,00	0,00	0,00
1010409	Compartecipazioni accise benzine e gasolio destinate ad alimentare il Fondo Nazionale Trasporti di cui all'art.16 bis del D.L. 95/2012	0,00	0,00	0,00	0,00
1010498	Altre compartecipazioni alle province n.a.c.	0,00	0,00	0,00	0,00
1010499	Altre compartecipazioni ai comuni n.a.c.	0,00	0,00	0,00	0,00
1030100	Tipologia 301: Fondi perequativi da Amministrazioni Centrali	25.470,44	0,00	25.470,44	1.322,71
1030101	Fondi perequativi dallo Stato	25.470,44	0,00	25.470,44	1.322,71
1030200	Tipologia 302: Fondi perequativi dalla Regione o Provincia autonoma	0,00	0,00	0,00	0,00
1030201	Fondi perequativi dalla Regione o Provincia autonomia	0,00	0,00	0,00	0,00
1000000	Totale Titolo 1	802.189,51	0,00	676.987,69	240.078,06

COMUNE DI PIAZZA BREMBANA

PROSPETTO DELLE ENTRATE DI BILANCIO PER TITOLI, TIPOLOGIE E CATEGORIE - ESERCIZIO 2022

Titolo Tipologia Categoria	Denominazione	ACCERTAMENTI	di cui entrate non ricorrenti	RISCOSSIONI IN C/COMPETENZA (1)	RISCOSSIONI IN C/RESIDUI (1)
Titolo 2 Trasferimenti correnti					
2010100	Tipologia 101: Trasferimenti correnti da Amministrazioni pubbliche	130.576,80	58.586,71	98.238,87	25.140,05
2010101	Trasferimenti correnti da Amministrazioni Centrali	87.594,95	19.848,86	80.856,78	8.076,01
2010102	Trasferimenti correnti da Amministrazioni Locali	42.981,85	38.737,85	17.380,09	17.064,04
2010103	Trasferimenti correnti da Enti di Previdenza	0,00	0,00	0,00	0,00
2010104	Trasferimenti correnti da organismi interni e/o unità locali della amministrazione	0,00	0,00	0,00	0,00
2010200	Tipologia 102: Trasferimenti correnti da Famiglie	0,00	0,00	0,00	0,00
2010201	Trasferimenti correnti da famiglie	0,00	0,00	0,00	0,00
2010300	Tipologia 103: Trasferimenti correnti da Imprese	0,00	0,00	0,00	0,00
2010301	Sponsorizzazioni da imprese	0,00	0,00	0,00	0,00
2010302	Altri trasferimenti correnti da imprese	0,00	0,00	0,00	0,00
2010400	Tipologia 104: Trasferimenti correnti da Istituzioni Sociali Private	0,00	0,00	0,00	0,00
2010401	Trasferimenti correnti da Istituzioni Sociali Private	0,00	0,00	0,00	0,00
2010500	Tipologia 105: Trasferimenti correnti dall'Unione Europea e dal Resto del Mondo	0,00	0,00	0,00	0,00
2010501	Trasferimenti correnti dall'Unione Europea	0,00	0,00	0,00	0,00
2010502	Trasferimenti correnti dal Resto del Mondo	0,00	0,00	0,00	0,00
2000000	Totale Titolo 2	130.576,80	58.586,71	98.238,87	25.140,05

COMUNE DI PIAZZA BREMBANA

PROSPETTO DELLE ENTRATE DI BILANCIO PER TITOLI, TIPOLOGIE E CATEGORIE - ESERCIZIO 2022

Titolo Tipologia Categoria	Denominazione	ACCERTAMENTI	di cui entrate non ricorrenti	RISCOSSIONI IN C/COMPETENZA (1)	RISCOSSIONI IN C/RESIDUI (1)
TITOLO 3 Entrate extrabudgetarie					
3010000	Tipologia 100: Vendita di beni e servizi e proventi derivanti dalla gestione dei beni	198.897,60	0,00	160.384,50	14.071,90
3010100	Vendita di beni	0,00	0,00	0,00	0,00
3010200	Entrate dalla vendita e dall'erogazione di servizi	111.902,72	0,00	99.426,87	12.065,50
3010300	Proventi derivanti dalla gestione dei beni	86.994,88	0,00	60.958,03	2.006,40
3020000	Tipologia 200: Proventi derivanti dall'attività di controllo e repressione delle irregolarità e degli illeciti	8.614,15	2.050,00	7.843,65	0,00
3020100	Entrate da amministrazioni pubbliche derivanti dall'attività di controllo e repressione delle irregolarità e degli illeciti	0,00	0,00	0,00	0,00
3020200	Entrate da famiglie derivanti dall'attività di controllo e repressione delle irregolarità e degli illeciti	8.614,15	2.050,00	7.843,65	0,00
3020300	Entrate da imprese derivanti dall'attività di controllo e repressione delle irregolarità e degli illeciti	0,00	0,00	0,00	0,00
3020400	Entrate da Istituzioni Sociali Private derivanti dall'attività di controllo e repressione delle irregolarità e degli illeciti	0,00	0,00	0,00	0,00
3030000	Tipologia 300: Interessi attivi	0,48	0,00	0,00	0,48
3030100	Interessi attivi da titoli o finanziamenti a breve termine	0,00	0,00	0,00	0,00
3030200	Interessi attivi da titoli o finanziamenti a medio - lungo termine	0,00	0,00	0,00	0,00
3030300	Altri interessi attivi	0,48	0,00	0,00	0,48
3040000	Tipologia 400: Altre entrate da reddito da capitale	0,00	0,00	0,00	0,00
3040100	Rendimenti da fondi comuni di investimento	0,00	0,00	0,00	0,00
3040200	Entrate derivanti dalla distribuzione di dividendi	0,00	0,00	0,00	0,00
3040300	Entrate derivanti dalla distribuzione di utili e avanzzi	0,00	0,00	0,00	0,00
3049900	Altre entrate da reddito da capitale	0,00	0,00	0,00	0,00
3050000	Tipologia 500: Rimborsi e altre entrate correnti	32.134,91	2.297,53	28.339,40	423,20
3050100	Indennizzi di assicurazione	0,00	0,00	0,00	0,00
3050200	Rimborsi in entrata	9.844,14	0,00	9.114,98	225,20
3059900	Altre entrate correnti n.a.c.	22.290,77	2.297,53	19.224,42	198,00
3000000	Totale Titolo 3	239.647,14	4.347,53	196.567,95	14.485,56

COMUNE DI PIAZZA BREMBANA

PROSPETTO DELLE ENTRATE DI BILANCIO PER TITOLI, TIPOLOGIE E CATEGORIE - ESERCIZIO 2022

Titolo Tipologia Categoria	Denominazione	ACCERTAMENTI	di cui entrate non ricorrenti	RISCOSSIONI IN C/COMPETENZA (1)	RISCOSSIONI IN C/RESIDUI (1)
Titolo 4 Entrate in conto capitale					
4010000	Tipologia 100: Tributi in conto capitale	0,00	0,00	0,00	0,00
4010100	Imposte da sanatorie e condoni	0,00	0,00	0,00	0,00
4010200	Altre imposte in conto capitale	0,00	0,00	0,00	0,00
4020000	Tipologia 200: Contributi agli investimenti	1.415.841,44	255.000,00	1.170.827,42	153.272,67
4020100	Contribut agli investimenti da amministrazioni pubbliche	1.415.841,44	255.000,00	1.170.827,42	78.581,72
4020200	Contribut agli investimenti da Famiglie	0,00	0,00	0,00	0,00
4020300	Contribut agli investimenti da Imprese	0,00	0,00	0,00	74.581,15
4020400	Contribut agli investimenti da Istituzioni Sociali Private	0,00	0,00	0,00	0,00
4020500	Contribut agli investimenti dall'Unione Europea e dal Resto del Mondo	0,00	0,00	0,00	0,00
4020600	Contribut agli investimenti direttamente destinati al rimborso di prestiti da amministrazioni pubbliche	0,00	0,00	0,00	0,00
4030000	Tipologia 300: Altri trasferimenti in conto capitale	0,00	0,00	0,00	0,00
4030100	Trasferimenti in conto capitale per assunzione di debiti dall'amministrazione da parte di amministrazioni pubbliche	0,00	0,00	0,00	0,00
4030200	Trasferimenti in conto capitale per assunzione di debiti dall'amministrazione da parte di Imprese	0,00	0,00	0,00	0,00
4030300	Trasferimenti in conto capitale per assunzione di debiti dall'amministrazione da parte dell'Unione Europea e del Resto del Mondo	0,00	0,00	0,00	0,00
4030400	Trasferimenti in conto capitale da parte di amministrazioni pubbliche per cancellazione di debiti dall'amministrazione	0,00	0,00	0,00	0,00
4030500	Trasferimenti in conto capitale da parte di Imprese per cancellazione di debiti dell'amministrazione	0,00	0,00	0,00	0,00
4030600	Trasferimenti in conto capitale da parte dell'Unione Europea e Resto del Mondo per cancellazione di debiti dall'amministrazione	0,00	0,00	0,00	0,00
4030700	Trasferimenti in conto capitale per riphano diavanzi pregressi da amministrazioni pubbliche	0,00	0,00	0,00	0,00
4030800	Trasferimenti in conto capitale per riphano diavanzi pregressi da Imprese	0,00	0,00	0,00	0,00
4030900	Trasferimenti in conto capitale per riphano diavanzi pregressi dall'Unione Europea e dal Resto del Mondo	0,00	0,00	0,00	0,00
4031000	Altri trasferimenti in conto capitale da amministrazioni pubbliche	0,00	0,00	0,00	0,00
4031100	Altri trasferimenti in conto capitale da Famiglie	0,00	0,00	0,00	0,00
4031200	Altri trasferimenti in conto capitale da Imprese	0,00	0,00	0,00	0,00
4031300	Altri trasferimenti in conto capitale da Istituzioni Sociali Private	0,00	0,00	0,00	0,00
4031400	Altri trasferimenti in conto capitale dall'Unione Europea e dal Resto del Mondo	0,00	0,00	0,00	0,00
4040000	Tipologia 400: Entrate da alienazione di beni materiali e immateriali	0,00	0,00	0,00	0,00
4040100	Alienazione di beni materiali	0,00	0,00	0,00	0,00
4040200	Cessione di Terreni e di beni materiali non prodotti	0,00	0,00	0,00	0,00
4040300	Alienazione di beni immateriali	0,00	0,00	0,00	0,00
4050000	Tipologia 500: Altre entrate in conto capitale	0,00	0,00	0,00	0,00
4050100	Permessi di costruire	0,00	0,00	0,00	0,00
4050200	Entrate derivanti da conferimento immobili a fondi immobiliari	0,00	0,00	0,00	0,00
4050300	Entrate in conto capitale dovute a rimborsi, recuperi e restituzioni di somme non dovute o incassate in eccesso	0,00	0,00	0,00	0,00
4050400	Altre entrate in conto capitale n.a.c.	0,00	0,00	0,00	0,00
4000000	Totale Titolo 4	1.415.841,44	255.000,00	1.170.827,42	153.272,67

COMUNE DI PIAZZA BREMBANA

PROSPETTO DELLE ENTRATE DI BILANCIO PER TITOLI, TIPOLOGIE E CATEGORIE - ESERCIZIO 2022

Titolo Tipologia Categoria	Denominazione	ACCERTAMENTI	di cui entrate non ricorrenti	RISCOSSIONI IN C/COMPETENZA (1)	RISCOSSIONI IN C/RESIDUI (1)
TITOLO 5 Entrate da riduzione di attività finanziarie					
5010000	Tipologia 100: Alienazione di attività finanziarie	0,00	0,00	0,00	0,00
5010100	Alienazione di partecipazioni	0,00	0,00	0,00	0,00
5010200	Alienazione di quote di fondi comuni di investimento	0,00	0,00	0,00	0,00
5010300	Alienazione di titoli obbligazionari a breve termine	0,00	0,00	0,00	0,00
5010400	Alienazione di titoli obbligazionari a medio-lungo termine	0,00	0,00	0,00	0,00
5020000	Tipologia 200: Riscossione crediti di breve termine	0,00	0,00	0,00	0,00
5020100	Riscossione crediti di breve termine a tasso agevolato da Amministrazioni Pubbliche	0,00	0,00	0,00	0,00
5020200	Riscossione crediti di breve termine a tasso agevolato da Famiglie	0,00	0,00	0,00	0,00
5020300	Riscossione crediti di breve termine a tasso agevolato da Imprese	0,00	0,00	0,00	0,00
5020400	Riscossione crediti di breve termine a tasso agevolato da Istituzioni Sociali Private	0,00	0,00	0,00	0,00
5020500	Riscossione crediti di breve termine a tasso agevolato dall'Unione Europea e dal Resto del Mondo	0,00	0,00	0,00	0,00
5020600	Riscossione crediti di breve termine a tasso non agevolato da Amministrazione Pubbliche	0,00	0,00	0,00	0,00
5020700	Riscossione crediti di breve termine a tasso non agevolato da Famiglie	0,00	0,00	0,00	0,00
5020800	Riscossione crediti di breve termine a tasso non agevolato da Imprese	0,00	0,00	0,00	0,00
5020900	Riscossione crediti di breve termine a tasso non agevolato da Istituzioni Sociali Private	0,00	0,00	0,00	0,00
5021000	Riscossione crediti di breve termine a tasso non agevolato dall'Unione Europea e dal Resto del Mondo	0,00	0,00	0,00	0,00
5030000	Tipologia 300: Riscossione crediti di medio-lungo termine	0,00	0,00	0,00	0,00
5030100	Riscossione crediti di medio-lungo termine a tasso agevolato da Amministrazioni Pubbliche	0,00	0,00	0,00	0,00
5030200	Riscossione crediti di medio-lungo termine a tasso agevolato da Famiglie	0,00	0,00	0,00	0,00
5030300	Riscossione crediti di medio-lungo termine a tasso agevolato da Imprese	0,00	0,00	0,00	0,00
5030400	Riscossione crediti di medio-lungo termine a tasso agevolato da Istituzioni Sociali Private	0,00	0,00	0,00	0,00
5030500	Riscossione crediti di medio-lungo termine a tasso agevolato dall'Unione Europea e dal Resto del Mondo	0,00	0,00	0,00	0,00
5030600	Riscossione crediti di medio-lungo termine a tasso non agevolato da Amministrazione Pubbliche	0,00	0,00	0,00	0,00
5030700	Riscossione crediti di medio-lungo termine a tasso non agevolato da Famiglie	0,00	0,00	0,00	0,00
5030800	Riscossione crediti di medio-lungo termine a tasso non agevolato da Imprese	0,00	0,00	0,00	0,00
5030900	Riscossione crediti di medio-lungo termine a tasso non agevolato da Istituzioni Sociali Private	0,00	0,00	0,00	0,00
5031000	Riscossione crediti di medio-lungo termine a tasso non agevolato dall'Unione Europea e dal Resto del Mondo	0,00	0,00	0,00	0,00
5031100	Riscossione crediti sorti a seguito di escussione di garanzie in favore di Amministrazioni Pubbliche	0,00	0,00	0,00	0,00
5031200	Riscossione crediti sorti a seguito di escussione di garanzie in favore di Famiglie	0,00	0,00	0,00	0,00
5031300	Riscossione crediti sorti a seguito di escussione di garanzie in favore di Imprese	0,00	0,00	0,00	0,00
5031400	Riscossione crediti sorti a seguito di escussione di garanzie in favore di Istituzioni Sociali Private	0,00	0,00	0,00	0,00
5031500	Riscossione crediti sorti a seguito di escussione di garanzie in favore dell'Unione Europea e del Resto del Mondo	0,00	0,00	0,00	0,00
5040000	Tipologia 400: Altre entrate per riduzione di attività finanziarie	0,00	0,00	0,00	0,00
5040100	Altre entrate per riduzione di altre attività finanziarie verso Amministrazioni Pubbliche	0,00	0,00	0,00	0,00
5040200	Altre entrate per riduzione di altre attività finanziarie verso Famiglie	0,00	0,00	0,00	0,00
5040300	Altre entrate per riduzione di altre attività finanziarie verso Imprese	0,00	0,00	0,00	0,00
5040400	Altre entrate per riduzione di altre attività finanziarie verso Istituzioni Sociali Private	0,00	0,00	0,00	0,00
5040500	Altre entrate per riduzione di altre attività finanziarie verso Unione Europea e Resto del Mondo	0,00	0,00	0,00	0,00
5040800	Resto del Mondo	0,00	0,00	0,00	0,00
5040700	Prelievi dai conti di tesoreria statale diversi dalla Tesoreria Unica	0,00	0,00	0,00	0,00
5040300	Entrate da derivati di ammortamento	0,00	0,00	0,00	0,00
5000000	Totale Titolo 5	0,00	0,00	0,00	0,00

COMUNE DI PIAZZA BREMBANA

PROSPETTO DELLE ENTRATE DI BILANCIO PER TITOLI, TIPOLOGIE E CATEGORIE - ESERCIZIO 2022

Titolo Tipologia Categoria	Denominazione	ACCERTAMENTI	di cui entrate non ricorrenti	RISCOSSIONI IN C/COMPETENZA (1)	RISCOSSIONI IN C/RESIDUI (1)
TITOLO 6 Accensione Prestiti					
60100000	Tipologia 100: Emissione di titoli obbligazionari	0,00	0,00	0,00	0,00
60102000	Emissioni titoli obbligazionari a medio-lungo termine	0,00	0,00	0,00	0,00
60200000	Tipologia 200: Accensione prestiti a breve termine	0,00	0,00	0,00	0,00
60201000	Finanziamenti a breve termine	0,00	0,00	0,00	0,00
60202000	Anticipazioni	0,00	0,00	0,00	0,00
60300000	Tipologia 300: Accensione mutui e altri finanziamenti a medio lungo termine	0,00	0,00	0,00	0,00
60301000	Finanziamenti a medio lungo termine	0,00	0,00	0,00	0,00
60302000	Accensione prestiti da attualizzazione Contributù Pluriennali	0,00	0,00	0,00	0,00
60303000	Accensione prestiti a seguito di assunzione di garanzie	0,00	0,00	0,00	0,00
60400000	Tipologia 400: Altre forme di indebitamento	0,00	0,00	0,00	0,00
60402000	Accensione Prestiti - Leasing finanziario	0,00	0,00	0,00	0,00
60403000	Accensione Prestiti - Operazioni di cartolarizzazione	0,00	0,00	0,00	0,00
60404000	Accensione Prestiti - Derivati	0,00	0,00	0,00	0,00
60000000	Totale Titolo 6	0,00	0,00	0,00	0,00

COMUNE DI PIAZZA BREMBANA

PROSPETTO DELLE ENTRATE DI BILANCIO PER TITOLI, TIPOLOGIE E CATEGORIE - ESERCIZIO 2022

Titolo Tipologia, Categoria	Denominazione	ACCERTAMENTI	di cui entrate non ricorrenti	RISCOSSIONI IN C/COMPETENZA (1)	RISCOSSIONI IN C/RESIDUI (1)
Titolo 7 Anticipazioni da Istituto tesoriere/cassiere					
7010000	Tipologia 100: Anticipazioni da Istituto tesoriere/cassiere	0,00	0,00	0,00	0,00
7010100	Anticipazioni da Istituto tesoriere/cassiere	0,00	0,00	0,00	0,00
7000000	Totale Titolo 7	0,00	0,00	0,00	0,00

COMUNE DI PIAZZA BREMBANA

PROSPETTO DELLE ENTRATE DI BILANCIO PER TITOLI, TIPOLOGIE E CATEGORIE - ESERCIZIO 2022

Titolo Tipologia Categoria	Denominazione	ACCERTAMENTI	di cui entrate non ricorrenti	RISCOSSIONI IN C/COMPETENZA (1)	RISCOSSIONI IN C/RESIDUI (1)
TITOLO 9 Entrate per conto terzi e partite di giro					
9010000	Tipologia 100: Entrate per partite di giro	309.216,66	0,00	309.216,66	0,00
9010100	Altre ritenute	194.564,99	0,00	194.564,99	0,00
9010200	Ritenute su redditi da lavoro dipendente	55.042,13	0,00	55.042,13	0,00
9010300	Ritenute su redditi da lavoro autonomo	23.189,67	0,00	23.189,67	0,00
9019900	Altre entrate per partite di giro	36.419,87	0,00	36.419,87	0,00
9020000	Tipologia 200: Entrate per conto terzi	4.099,22	0,00	4.099,22	0,00
9020100	Rimborsi per acquisto di beni e servizi per conto terzi	0,00	0,00	0,00	0,00
9020200	Trasferimenti da Amministrazioni pubbliche per operazioni conto terzi	0,00	0,00	0,00	0,00
9020300	Trasferimenti da altri settori per operazioni conto terzi	0,00	0,00	0,00	0,00
9020400	Depositi di/presto terzi	0,00	0,00	0,00	0,00
9020500	Riscossione imposte e tributi per conto terzi	0,00	0,00	0,00	0,00
9029900	Altre entrate per conto terzi	4.099,22	0,00	4.099,22	0,00
9000000	Totale Titolo 9	313.315,88	0,00	313.315,88	0,00
Totale Titoli		2.901.570,77	317.934,24	2.455.936,81	432.986,54

(1) Colonne inserite con il D.M. 1 dicembre 2015. Gli enti locali possono rinviare la decorrenza dell'inserimento delle due colonne concernenti le riscossioni in c/competenza e in c/residui, all'esercizio in cui i rendiconti dei Comuni e delle Province sono acquisiti dalla banca dati delle amministrazioni pubbliche di cui all'articolo 13 della legge n. 196 del 2009 e resi disponibili a ISTAT

COMUNE DI PIAZZA BREMBANA

CONTO DEL BILANCIO ESERCIZIO 2022 - ACCERTAMENTI ASSUNTI NELL'ESERCIZIO DI RIFERIMENTO E NEGLI ESERCIZI PRECEDENTI IMPUTATI ALL'ANNO SUCCESSIVO CUI SI RIFERISCE IL RENDICONTO E SEGUENTI

Titoli e Tipologie di Entrata		Anno successivo a quello cui si riferisce il rendiconto		Secondo anno successivo a quello cui si riferisce il rendiconto		Anni successivi
		Previsioni di Competenza	Accertamenti	Previsioni di competenza del Bilancio Pluriennale	Accertamenti	Accertamenti
Titolo 1 Entrate correnti di natura tributaria, contributiva e perequativa						
10101	Tipologia 101 - Imposte, tasse e proventi assimilati	779.043,00	0,00	781.494,00	0,00	0,00
10104	Tipologia 104 - Compartecipazioni di tributi	0,00	0,00	0,00	0,00	0,00
10301	Tipologia 301 - Fondi perequativi da Amministrazioni Centrali	15.300,00	0,00	15.300,00	0,00	0,00
10302	Tipologia 302 - Fondi perequativi dalla Regione o Provincia autonoma	0,00	0,00	0,00	0,00	0,00
10000	Totale Titolo 1	794.343,00	0,00	796.794,00	0,00	0,00
Titolo 2 Trasferimenti correnti						
20101	Tipologia 101 - Trasferimenti correnti da Amministrazioni pubbliche	98.853,80	31.158,80	54.756,00	0,00	0,00
20102	Tipologia 102 - Trasferimenti correnti da Famiglie	0,00	0,00	0,00	0,00	0,00
20103	Tipologia 103 - Trasferimenti correnti da Imprese	0,00	0,00	0,00	0,00	0,00
20104	Tipologia 104 - Trasferimenti correnti da Istituzioni Sociali Private	0,00	0,00	0,00	0,00	0,00
20105	Tipologia 105 - Trasferimenti correnti dall'Unione Europea e dal Resto del Mondo	0,00	0,00	0,00	0,00	0,00
20000	Totale Titolo 2	98.853,80	31.158,80	54.756,00	0,00	0,00
Titolo 3 Entrate extratributarie						
30100	Tipologia 100 - Vendita di beni e servizi e proventi derivanti dalla gestione dei beni	183.858,00	0,00	196.167,00	0,00	0,00
30200	Tipologia 200 - Proventi derivanti dall'attività di controllo e repressione delle irregolarità e degli illeciti	2.500,00	0,00	2.500,00	0,00	0,00
30300	Tipologia 300 - Interessi attivi	200,00	0,00	200,00	0,00	0,00
30400	Tipologia 400 - Altre entrate da redditi da capitale	0,00	0,00	0,00	0,00	0,00
30500	Tipologia 500 - Rimborsi e altre entrate correnti	39.120,00	0,00	39.120,00	0,00	0,00
30000	Totale Titolo 3	225.678,00	0,00	237.987,00	0,00	0,00
Titolo 4 Entrate in conto capitale						
40100	Tipologia 100 - Tributi in conto capitale	0,00	0,00	0,00	0,00	0,00
40200	Tipologia 200 - Contributi agli investimenti	1.754.915,04	1.699.915,04	50.000,00	0,00	0,00

COMUNE DI PIAZZA BREMBANA

CONTO DEL BILANCIO ESERCIZIO 2022 - ACCERTAMENTI ASSUNTI NELL'ESERCIZIO DI RIFERIMENTO E NEGLI ESERCIZI PRECEDENTI IMPUTATI ALL'ANNO SUCCESSIVO CUI SI RIFERISCE IL RENDICONTO E SEGUENTI

Titoli e Tipologie di Entrata		Anno successivo a quello cui si riferisce il rendiconto		Secondo anno successivo a quello cui si riferisce il rendiconto		Anni successivi
		Previsioni di Competenza	Accertamenti	Previsioni di competenza del Bilancio Pluriennale	Accertamenti	Accertamenti
40300	Tipologia 300 - Altri trasferimenti in conto capitale	0,00	0,00	0,00	0,00	0,00
40400	Tipologia 400 - Entrate da alienazione di beni materiali e immateriali	0,00	0,00	0,00	0,00	0,00
40500	Tipologia 500 - Altre entrate in conto capitale	18.000,00	0,00	18.000,00	0,00	0,00
40000	Totale Titolo 4	1.772.915,04	1.699.915,04	68.000,00	0,00	0,00
Titolo 5 Entrate da riduzione di attività finanziarie						
50100	Tipologia 100 - Alienazione di attività finanziarie	0,00	0,00	0,00	0,00	0,00
50200	Tipologia 200 - Riscossione crediti di breve termine	0,00	0,00	0,00	0,00	0,00
50300	Tipologia 300 - Riscossione crediti di medio-lungo termine	0,00	0,00	0,00	0,00	0,00
50400	Tipologia 400 - Altre entrate per riduzione di attività finanziarie	0,00	0,00	0,00	0,00	0,00
50000	Totale Titolo 5	0,00	0,00	0,00	0,00	0,00
Titolo 6 Accensione Prestiti						
60100	Tipologia 100 - Emissione di titoli obbligazionari	0,00	0,00	0,00	0,00	0,00
60200	Tipologia 200 - Accensione prestiti a breve termine	0,00	0,00	0,00	0,00	0,00
60300	Tipologia 300 - Accensione mutui e altri finanziamenti a medio lungo termine	65.000,00	65.000,00	0,00	0,00	0,00
60400	Tipologia 400 - Altre forme di indebitamento	0,00	0,00	0,00	0,00	0,00
60000	Totale Titolo 6	65.000,00	65.000,00	0,00	0,00	0,00
Titolo 9 Entrate per conto terzi e partite di giro						
90100	Tipologia 100 - Entrate per partite di giro	613.000,00	0,00	613.000,00	0,00	0,00
90200	Tipologia 200 - Entrate per conto terzi	17.000,00	0,00	17.000,00	0,00	0,00
90000	Totale Titolo 9	630.000,00	0,00	630.000,00	0,00	0,00
Totale Accertamenti		3.586.789,84	1.796.073,84	1.787.537,00	0,00	0,00

COMUNE DI PIAZZA BREMBANA

CONTO DEL BILANCIO ESERCIZIO 2022

RIEPILOGO SPESE PER TITOLI E MACROAGGREGATI - IMPEGNI

Titoli e Macroaggregati di Spesa		Totale	di cui spese non ricorrenti
TITOLO 1 - Spese correnti			
101	Redditi da lavoro dipendente	247.413,46	0,00
102	Imposte e tasse a carico dell'ente	20.323,67	0,00
103	Acquisto di beni e servizi	613.109,69	24.217,02
104	Trasferimenti correnti	122.832,55	13.494,56
107	Interessi passivi	49.007,50	0,00
108	Altre spese per redditi da capitale	0,00	0,00
109	Rimborsi e poste correttive delle entrate	9.378,98	0,00
110	Altre spese correnti	16.292,95	0,00
100	Totale Titolo 1	1.078.358,80	37.711,58
TITOLO 2 - Spese in conto capitale			
201	Tributi in conto capitale a carico dell'ente	0,00	0,00
202	Investimenti fissi lordi e acquisto di terreni	921.476,94	684.856,16
203	Contributi agli investimenti	0,00	0,00
204	Altri trasferimenti in conto capitale	387.500,00	0,00
205	Altre spese in conto capitale	0,00	0,00
200	Totale Titolo 2	1.308.976,94	684.856,16
TITOLO 3 - Spese per incremento attività finanziarie			
301	Acquisizioni di attività finanziarie	0,00	0,00
302	Concessione crediti di breve termine	0,00	0,00
303	Concessione crediti di medio-lungo termine	0,00	0,00
304	Altre spese per incremento di attività finanziarie	0,00	0,00
300	Totale Titolo 3	0,00	0,00
TITOLO 4 - Rimborsio Prestiti			
401	Rimborsio di titoli obbligazionari	0,00	0,00
402	Rimborsio prestiti a breve termine	0,00	0,00
403	Rimborsio mutui e altri finanziamenti a medio lungo termine	72.974,76	0,00
404	Rimborsio di altre forme di indebitamento	0,00	0,00
405	Fondi per rimborso prestiti (*)	0,00	0,00
400	Totale Titolo 4	72.974,76	0,00
TITOLO 5 - Chiusura Anticipazioni ricevute da Istituto tesoriere/cassiere			
501	Chiusura Anticipazioni ricevute da Istituto tesoriere/cassiere	0,00	0,00
500	Totale Titolo 5	0,00	0,00
TITOLO 7 - Uscite per conto terzi e partite di giro			
701	Uscite per partite di giro	309.216,66	0,00
702	Uscite per conto terzi	4.099,22	0,00
700	Totale Titolo 7	313.315,88	0,00
Totale		2.773.626,38	722.567,74

1) Gli stanziamenti di spesa riguardanti il macroaggregato "Fondi per rimborso prestiti" non possono essere impegnati e pagati.

COMUNE DI PIAZZA BREMBANA

CONTO DEL BILANCIO ESERCIZIO 2022 - RIEPILOGO GENERALE DELLE SPESE PER MISSIONE

Missione, Programma, Titolo	Denominazione	Residui Passivi al 01/01/2022 (RS)		Pagamenti in c/Residui (PR)		Riaccertamento Residui (R)		Residui Passivi da Esercizi Precedenti (EP=RS-PR+R)	
		Previsioni Definitive di Competenza (CP)		Pagamenti in c/Competenza (PC)		Impegni (I)		Residui Passivi da Esercizio di Competenza (EC=I-PC)	
		Previsioni Definitive di Cassa (CS)		Totale Pagamenti (TP=PR+PC)		Fondo Pluriennale Vincolato (FPV)		Totale Residui Passivi da Riportare (TR=EP+EC)	
Missione 1	Servizi istituzionali, generali e di gestione	RS	114.940,30	PR	108.247,87	R	-2.298,25	EP	4.394,18
		CP	2.536.561,44	PC	442.639,40	I	925.620,50	ECP	1.334.721,42
		CS	2.651.501,74	TP	550.887,27	FPV	276.219,52	TR	487.375,28
Missione 2	Giustizia	RS	0,00	PR	0,00	R	0,00	EP	0,00
		CP	0,00	PC	0,00	I	0,00	ECP	0,00
		CS	0,00	TP	0,00	FPV	0,00	TR	0,00
Missione 3	Ordine pubblico e sicurezza	RS	4.000,00	PR	0,00	R	0,00	EP	4.000,00
		CP	3.844,00	PC	0,00	I	3.844,00	ECP	0,00
		CS	7.844,00	TP	0,00	FPV	0,00	TR	7.844,00
Missione 4	Istruzione e diritto allo studio	RS	52.679,36	PR	51.795,38	R	-311,58	EP	572,40
		CP	557.133,34	PC	111.468,12	I	164.233,19	ECP	336.715,68
		CS	609.812,70	TP	163.263,50	FPV	56.184,47	TR	53.337,47
Missione 5	Tutela e valorizzazione dei beni e delle attività culturali	RS	3.439,61	PR	3.425,28	R	-14,33	EP	0,00
		CP	61.718,00	PC	47.398,32	I	54.129,79	ECP	7.588,21
		CS	65.157,61	TP	50.823,60	FPV	0,00	TR	6.731,47
Missione 6	Politiche giovanili, sport e tempo libero	RS	7.347,95	PR	7.347,95	R	0,00	EP	0,00
		CP	80.501,00	PC	26.780,88	I	34.304,71	ECP	40.107,83
		CS	87.848,95	TP	34.128,83	FPV	6.088,46	TR	7.523,83
Missione 7	Turismo	RS	18.133,38	PR	15.579,88	R	-2.553,50	EP	0,00
		CP	18.713,00	PC	12.676,99	I	18.676,99	ECP	36,01
		CS	36.846,38	TP	28.256,87	FPV	0,00	TR	6.000,00
Missione 8	Assetto del territorio ed edilizia abitativa	RS	0,00	PR	0,00	R	0,00	EP	0,00
		CP	1.132.983,46	PC	0,00	I	32.025,00	ECP	963.119,94
		CS	1.132.983,46	TP	0,00	FPV	137.838,52	TR	32.025,00
Missione 9	Sviluppo sostenibile e tutela del territorio e dell'ambiente	RS	73.137,72	PR	70.323,91	R	-998,35	EP	1.815,46
		CP	1.483.384,00	PC	149.951,73	I	170.766,04	ECP	1.312.817,96
		CS	1.556.521,72	TP	220.275,64	FPV	0,00	TR	22.629,77
Missione 10	Trasporti e diritto alla mobilità	RS	61.053,65	PR	60.061,34	R	-992,31	EP	0,00
		CP	2.267.544,51	PC	684.805,53	I	858.947,10	ECP	1.139.225,53
		CS	2.328.598,16	TP	744.866,87	FPV	269.371,88	TR	174.141,57

COMUNE DI PIAZZA BREMBANA

CONTO DEL BILANCIO ESERCIZIO 2022 - RIEPILOGO GENERALE DELLE SPESE PER MISSIONE

Missione, Programma, Titolo	Denominazione	Residui Passivi al 01/01/2022 (RS)		Pagamenti in c/Residui (PR)		Riaccertamento Residui (R)		Residui Passivi da Esercizi Precedenti (EP=RS-PR+R)			
		Previsioni Definitive di Competenza (CP)		Pagamenti in c/Competenza (PC)		Impegni (I)		Residui Passivi da Esercizio di Competenza (EC=I-PC)			
		Previsioni Definitive di Cassa (CS)		Totale Pagamenti (TP=PR+PC)		Fondo Pluriennale Vincolato (FPV)		Totale Residui Passivi da Riportare (TR=EP+EC)			
		RS	PR	CP	PC	R	I	ECP	EP	EC	TR
Missione 11	Soccorso civile	0,00		0,00		0,00			0,00		0,00
		500,00		499,41		499,41		0,59			0,00
		500,00		499,41		0,00					0,00
Missione 12	Diritti sociali, politiche sociali e famiglia	18.524,31		14.763,41		-0,01					3.760,89
		332.099,11		50.773,91		75.240,19		256.858,92			24.466,28
		350.623,42		65.537,32		0,00					28.227,17
Missione 13	Tutele della salute	0,00		0,00		0,00					0,00
		0,00		0,00		0,00		0,00			0,00
		0,00		0,00		0,00					0,00
Missione 14	Sviluppo economico e competitività	0,00		0,00		0,00					0,00
		36.380,00		41,32		41,32		36.338,68			0,00
		36.380,00		41,32		0,00					0,00
Missione 15	Politiche per il lavoro e la formazione professionale	0,00		0,00		0,00					0,00
		0,00		0,00		0,00		0,00			0,00
		0,00		0,00		0,00					0,00
Missione 16	Agricoltura, politiche agroalimentari e pesca	0,00		0,00		0,00					0,00
		0,00		0,00		0,00		0,00			0,00
		0,00		0,00		0,00					0,00
Missione 17	Energia e diversificazione delle fonti energetiche	0,00		0,00		0,00					0,00
		0,00		0,00		0,00		0,00			0,00
		0,00		0,00		0,00					0,00
Missione 18	Relazioni con le altre autonomie territoriali e locali	0,00		0,00		0,00					0,00
		0,00		0,00		0,00		0,00			0,00
		0,00		0,00		0,00					0,00
Missione 19	Relazioni internazionali	0,00		0,00		0,00					0,00
		0,00		0,00		0,00		0,00			0,00
		0,00		0,00		0,00					0,00
Missione 20	Fondi e accantonamenti	0,00		0,00		0,00					0,00
		18.056,00		0,00		0,00		18.056,00			0,00
		14.103,00		0,00		0,00					0,00

COMUNE DI PIAZZA BREMBANA

CONTO DEL BILANCIO ESERCIZIO 2022 - RIEPILOGO GENERALE DELLE SPESE PER MISSIONE

Missione, Programma, Titolo	Denominazione	Residui Passivi al 01/01/2022 (RS)		Pagamenti in c/Residui (PR)		Rilasciamento Residui (R)		Residui Passivi da Esercizi Precedenti (EP=RS-PR+R)	
		Previsioni Definitive di Competenza (CP)		Pagamenti in c/Competenza (PC)		Impegni (I)		Residui Passivi da Esercizio di Competenza (EC=I-PC)	
		Previsioni Definitive di Cassa (CS)		Totale Pagamenti (TP=PR+PC)		Fondo Pluriennale Vincolato (FPV)		Totale Residui Passivi da Riportare (TR=EP+EC)	
Missione 50	Debito pubblico	RS	0,00	PR	0,00	R	0,00	EP	0,00
		CP	122.487,00	PC	121.982,26	I	121.982,26	ECP	504,74
		CS	122.487,00	TP	121.982,26	FPV	0,00	TR	0,00
Missione 60	Anticipazioni finanziarie	RS	0,00	PR	0,00	R	0,00	EP	0,00
		CP	600.000,00	PC	0,00	I	0,00	ECP	600.000,00
		CS	600.000,00	TP	0,00	FPV	0,00	TR	0,00
Missione 99	Servizi per conto terzi	RS	735,00	PR	735,00	R	0,00	EP	0,00
		CP	692.000,00	PC	313.070,88	I	313.315,88	ECP	378.684,12
		CS	692.735,00	TP	313.805,88	FPV	0,00	TR	245,00
	Totale Titoli	RS	353.991,28	PR	332.280,02	R	-7.168,33	EP	14.542,93
		CP	9.943.904,86	PC	1.962.088,75	I	2.773.626,38	ECP	6.424.575,63
		CS	10.293.943,14	TP	2.294.368,77	FPV	745.702,85	TR	826.080,56
	Totale Generale delle Spese	RS	353.991,28	PR	332.280,02	R	-7.168,33	EP	14.542,93
		CP	9.943.904,86	PC	1.962.088,75	I	2.773.626,38	ECP	6.424.575,63
		CS	10.293.943,14	TP	2.294.368,77	FPV	745.702,85	TR	826.080,56

COMUNE DI PIAZZA BREMBANA

PROSPETTO DELLE SPESE DI BILANCIO PER MISSIONI, PROGRAMMI E MACROAGGREGATI - ESERCIZIO 2022

SPESE CORRENTI - IMPEGNI

Missioni e Programmi \ Macroaggregati	Redditi da lavoro dipendente	Imposte e tasse a carico dell'ente	Acquisto di beni e servizi	Trasferimenti correnti	Trasferimenti di tributi (solo per le Regioni)	Fondi perequativi (solo per le Regioni)	Interessi passivi	Altre spese per redditi da capitale	Rimborsi e poste correttive delle entrate	Altre spese correnti	Totale
	101	102	103	104	105	106	107	108	109	110	100
Missione 01 Servizi istituzionali, generali e di gestione											
01 Organi istituzionali	0,00	1.628,32	24.479,34	0,00	0,00	0,00	0,00	0,00	0,00	0,00	26.107,66
02 Segreteria generale	162.920,20	12.006,98	56.778,31	29.389,80	0,00	0,00	0,00	0,00	0,00	11.012,50	272.107,79
03 Gestione economica, finanziaria, programmazione e provveditorato	0,00	0,00	5.673,57	0,00	0,00	0,00	0,00	0,00	0,00	4.735,45	10.409,02
04 Gestione delle entrate tributarie e servizi fiscali	0,00	0,00	1.657,33	0,00	0,00	0,00	0,00	0,00	9.378,98	545,00	11.581,31
05 Gestione dei beni demaniali e patrimoniali	0,00	1.931,38	51.816,82	0,00	0,00	0,00	0,00	0,00	0,00	0,00	53.748,20
06 Ufficio tecnico	0,00	0,00	9.499,37	0,00	0,00	0,00	0,00	0,00	0,00	0,00	9.499,37
07 Elezioni e consultazioni popolari - Anagrafe e stato civile	3.051,41	209,46	2.309,68	2.787,55	0,00	0,00	0,00	0,00	0,00	0,00	8.358,10
08 Statistica e sistemi informativi	0,00	0,00	0,00	0,00	0,00	0,00	0,00	0,00	0,00	0,00	0,00
09 Assistenza tecnico-amministrativa agli enti locali	0,00	0,00	0,00	0,00	0,00	0,00	0,00	0,00	0,00	0,00	0,00
10 Risorse umane	0,00	0,00	0,00	0,00	0,00	0,00	0,00	0,00	0,00	0,00	0,00
11 Altri servizi generali	18.810,66	61,27	6.979,33	0,00	0,00	0,00	0,00	0,00	0,00	0,00	25.871,26
12 Politica regionale unitaria per i servizi istituzionali, generali e di gestione (solo per le Regioni)	0,00	0,00	0,00	0,00	0,00	0,00	0,00	0,00	0,00	0,00	0,00
Totale Missione 1 - Servizi istituzionali, generali e di gestione	184.782,27	15.857,41	159.193,75	32.177,35	0,00	0,00	0,00	0,00	9.378,98	16.292,95	417.682,71
Missione 02 Giustizia											
01 Uffici giudiziari	0,00	0,00	0,00	0,00	0,00	0,00	0,00	0,00	0,00	0,00	0,00
02 Casa circondariale e altri servizi	0,00	0,00	0,00	0,00	0,00	0,00	0,00	0,00	0,00	0,00	0,00
03 Politica regionale unitaria per la giustizia (solo per le Regioni)	0,00	0,00	0,00	0,00	0,00	0,00	0,00	0,00	0,00	0,00	0,00
Totale Missione 2 - Giustizia	0,00	0,00	0,00	0,00	0,00	0,00	0,00	0,00	0,00	0,00	0,00
Missione 03 Ordine pubblico e sicurezza											
01 Polizia locale e amministrativa	3.048,00	196,00	600,00	0,00	0,00	0,00	0,00	0,00	0,00	0,00	3.844,00
02 Sistema integrato di sicurezza urbana	0,00	0,00	0,00	0,00	0,00	0,00	0,00	0,00	0,00	0,00	0,00
03 Politica regionale unitaria per l'ordine pubblico e la sicurezza (solo per le Regioni)	0,00	0,00	0,00	0,00	0,00	0,00	0,00	0,00	0,00	0,00	0,00
Totale Missione 3 - Ordine pubblico e sicurezza	3.048,00	196,00	600,00	0,00	0,00	0,00	0,00	0,00	0,00	0,00	3.844,00
Missione 04 Istruzione e diritto allo studio											

COMUNE DI PIAZZA BREMBANA

PROSPETTO DELLE SPESE DI BILANCIO PER MISSIONI, PROGRAMMI E MACROAGGREGATI - ESERCIZIO 2022

SPESE CORRENTI - IMPEGNI

Missioni e Programmi e Macroaggregati	Redditi da lavoro dipendente	Imposte e tasse a carico dell'ente	Acquisto di beni e servizi	Trasferimenti correnti	Trasferimenti di tributi (solo per le Regioni)	Fondi perequativi (solo per le Regioni)	Interessi passivi	Altre spese per redditi da capitale	Rimborsi e poste correttive delle entrate	Altre spese correnti	Totale
	101	102	103	104	105	106	107	108	109	110	100
01 Istruzione prescolastica	0,00	0,00	0,00	8.373,52	0,00	0,00	0,00	0,00	0,00	0,00	8.373,52
02 Altri ordini di istruzione non universitaria	0,00	0,00	10.116,32	24.471,80	0,00	0,00	0,00	0,00	0,00	0,00	34.588,12
03 Edilizia scolastica (solo per le Regioni)	0,00	0,00	0,00	0,00	0,00	0,00	0,00	0,00	0,00	0,00	0,00
04 Istruzione universitaria	0,00	0,00	0,00	0,00	0,00	0,00	0,00	0,00	0,00	0,00	0,00
05 Istruzione tecnica superiore	0,00	0,00	0,00	0,00	0,00	0,00	0,00	0,00	0,00	0,00	0,00
06 Servizi ausiliari all'istruzione	0,00	0,00	76.499,99	0,00	0,00	0,00	0,00	0,00	0,00	0,00	76.499,99
07 Diritto allo studio	0,00	0,00	0,00	0,00	0,00	0,00	0,00	0,00	0,00	0,00	0,00
08 Politica regionale unitaria per l'istruzione e il diritto allo studio (solo per le Regioni)	0,00	0,00	0,00	0,00	0,00	0,00	0,00	0,00	0,00	0,00	0,00
Totale Missione 4 - Istruzione e diritto allo studio	0,00	0,00	86.616,31	30.845,32	0,00	0,00	0,00	0,00	0,00	0,00	117.461,63
Missione 05 Tutela e valorizzazione dei beni e delle attività culturali											
01 Valorizzazione dei beni di interesse storico	0,00	0,00	0,00	0,00	0,00	0,00	0,00	0,00	0,00	0,00	0,00
02 Attività culturali e interventi diversi nel settore culturale	26.595,61	1.789,11	19.014,00	6.731,07	0,00	0,00	0,00	0,00	0,00	0,00	54.129,79
03 Politica regionale unitaria per la tutela dei beni e delle attività culturali (solo per le Regioni)	0,00	0,00	0,00	0,00	0,00	0,00	0,00	0,00	0,00	0,00	0,00
Totale Missione 5 - Tutela e valorizzazione dei beni e delle attività culturali	26.595,61	1.789,11	19.014,00	6.731,07	0,00	0,00	0,00	0,00	0,00	0,00	54.129,79
Missione 06 Politiche giovanili, sport e tempo libero											
01 Sport e tempo libero	0,00	0,00	33.280,19	0,00	0,00	0,00	0,00	0,00	0,00	0,00	33.280,19
02 Giovani	0,00	0,00	0,00	1.024,52	0,00	0,00	0,00	0,00	0,00	0,00	1.024,52
03 Politica regionale unitaria per i giovani, lo sport e il tempo libero (solo per le Regioni)	0,00	0,00	0,00	0,00	0,00	0,00	0,00	0,00	0,00	0,00	0,00
Totale Missione 6 - Politiche giovanili, sport e tempo libero	0,00	0,00	33.280,19	1.024,52	0,00	0,00	0,00	0,00	0,00	0,00	34.304,71
Missione 07 Turismo											
01 Sviluppo e valorizzazione del turismo	0,00	0,00	7.571,99	11.105,00	0,00	0,00	0,00	0,00	0,00	0,00	18.676,99
02 Politica regionale unitaria per il turismo (solo per le Regioni)	0,00	0,00	0,00	0,00	0,00	0,00	0,00	0,00	0,00	0,00	0,00
Totale Missione 7 - Turismo	0,00	0,00	7.571,99	11.105,00	0,00	0,00	0,00	0,00	0,00	0,00	18.676,99
Missione 08 Assetto del territorio ed edilizia abitativa											
01 Urbanistica e assetto del territorio	0,00	0,00	0,00	0,00	0,00	0,00	0,00	0,00	0,00	0,00	0,00

COMUNE DI PIAZZA BREMBANA

PROSPETTO DELLE SPESE DI BILANCIO PER MISSIONI, PROGRAMMI E MACROAGGREGATI - ESERCIZIO 2022

SPESE CORRENTI - IMPEGNI

Missioni e Programmi \ Macroaggregati	Redditi da lavoro dipendente	Imposte e tasse a carico dell'ente	Acquisto di beni e servizi	Trasferimenti correnti	Trasferimenti di tributi (solo per le Regioni)	Fondi perequativi (solo per le Regioni)	Interessi passivi	Altre spese per redditi da capitale	Rimborsi e poste correttive delle entrate	Altre spese correnti	Totale
	101	102	103	104	105	106	107	108	109	110	100
02 Edilizia residenziale pubblica e locale e piani di edilizia economico-popolare	0,00	0,00	0,00	0,00	0,00	0,00	0,00	0,00	0,00	0,00	0,00
03 Politica regionale unitaria per l'assetto del territorio e l'edilizia abitativa (solo per le Regioni)	0,00	0,00	0,00	0,00	0,00	0,00	0,00	0,00	0,00	0,00	0,00
Totale Missione 8 - Assetto del territorio ed edilizia abitativa	0,00	0,00	0,00	0,00	0,00	0,00	0,00	0,00	0,00	0,00	0,00
Missione 09 Sviluppo sostenibile e tutela del territorio e dell'ambiente											
01 Difesa del suolo	0,00	0,00	0,00	0,00	0,00	0,00	0,00	0,00	0,00	0,00	0,00
02 Tutela, valorizzazione e recupero ambientale	0,00	0,00	5.522,46	0,00	0,00	0,00	0,00	0,00	0,00	0,00	5.522,46
03 Rifiuti	0,00	0,00	140.343,72	0,00	0,00	0,00	0,00	0,00	0,00	0,00	140.343,72
04 Servizio idrico integrato	0,00	0,00	0,00	0,00	0,00	0,00	0,00	0,00	0,00	0,00	0,00
05 Aree protette, parchi naturali, protezione naturalistica e forestazione	0,00	0,00	0,00	0,00	0,00	0,00	0,00	0,00	0,00	0,00	0,00
06 Tutela e valorizzazione delle risorse idriche	0,00	0,00	0,00	0,00	0,00	0,00	0,00	0,00	0,00	0,00	0,00
07 Sviluppo sostenibile territorio montano piccoli Comuni	0,00	0,00	0,00	0,00	0,00	0,00	0,00	0,00	0,00	0,00	0,00
08 Qualità dell'aria e riduzione dell'inquinamento	0,00	0,00	0,00	0,00	0,00	0,00	0,00	0,00	0,00	0,00	0,00
09 Politica regionale unitaria per lo sviluppo sostenibile e la tutela del territorio e l'ambiente (solo per le Regioni)	0,00	0,00	0,00	0,00	0,00	0,00	0,00	0,00	0,00	0,00	0,00
Totale Missione 9 - Sviluppo sostenibile e tutela del territorio e dell'ambiente	0,00	0,00	145.866,18	0,00	0,00	0,00	0,00	0,00	0,00	0,00	145.866,18
Missione 10 Trasporti e diritto alla mobilità											
01 Trasporto ferroviario	0,00	0,00	0,00	0,00	0,00	0,00	0,00	0,00	0,00	0,00	0,00
02 Trasporto pubblico locale	0,00	0,00	0,00	0,00	0,00	0,00	0,00	0,00	0,00	0,00	0,00
03 Trasporto per vie d'acqua	0,00	0,00	0,00	0,00	0,00	0,00	0,00	0,00	0,00	0,00	0,00
04 Altre modalità di trasporto	0,00	0,00	0,00	0,00	0,00	0,00	0,00	0,00	0,00	0,00	0,00
05 Viabilità e infrastrutture stradali	32.987,58	2.461,15	147.379,43	0,00	0,00	0,00	0,00	0,00	0,00	0,00	182.848,16
06 Politica regionale unitaria per i trasporti e il diritto alla mobilità (solo per le Regioni)	0,00	0,00	0,00	0,00	0,00	0,00	0,00	0,00	0,00	0,00	0,00
Totale Missione 10 - Trasporti e diritto alla mobilità	32.987,58	2.461,15	147.379,43	0,00	0,00	0,00	0,00	0,00	0,00	0,00	182.848,16
Missione 11 Soccorso civile											
01 Sistema di protezione civile	0,00	0,00	0,00	499,41	0,00	0,00	0,00	0,00	0,00	0,00	499,41
02 Interventi a seguito di calamità naturali	0,00	0,00	0,00	0,00	0,00	0,00	0,00	0,00	0,00	0,00	0,00

COMUNE DI PIAZZA BREMBANA

PROSPETTO DELLE SPESE DI BILANCIO PER MISSIONI, PROGRAMMI E MACROAGGREGATI - ESERCIZIO 2022

SPESE CORRENTI - IMPEGNI

Missioni e Programmi Macroaggregati	Redditi da lavoro dipendente	Imposte e tasse a carico dell'ente	Acquisto di beni e servizi	Trasferimenti correnti	Trasferimenti di tributi (solo per le Regioni)	Fondi perequativi (solo per le Regioni)	Interessi passivi	Altre spese per redditi da capitale	Rimborsi e poste correttive delle entrate	Altre spese correnti	Totale
	101	102	103	104	105	106	107	108	109	110	100
03 Politica regionale unitaria per il soccorso e la protezione civile (solo per le Regioni)	0,00	0,00	0,00	0,00	0,00	0,00	0,00	0,00	0,00	0,00	0,00
Totale Missione 11 - Soccorso civile	0,00	0,00	0,00	499,41	0,00	0,00	0,00	0,00	0,00	0,00	499,41
Missione 12 Diritti sociali, politiche sociali e famiglia											
01 Interventi per l'infanzia e i minori e per asili nido	0,00	0,00	0,00	11.805,04	0,00	0,00	0,00	0,00	0,00	0,00	11.805,04
02 Interventi per la disabilità	0,00	0,00	0,00	0,00	0,00	0,00	0,00	0,00	0,00	0,00	0,00
03 Interventi per gli anziani	0,00	0,00	2.857,99	0,00	0,00	0,00	0,00	0,00	0,00	0,00	2.857,99
04 Interventi per soggetti a rischio di esclusione sociale	0,00	0,00	0,00	0,00	0,00	0,00	0,00	0,00	0,00	0,00	0,00
05 Interventi per le famiglie	0,00	0,00	2.650,00	0,00	0,00	0,00	0,00	0,00	0,00	0,00	2.650,00
06 Interventi per il diritto alla casa	0,00	0,00	0,00	960,00	0,00	0,00	0,00	0,00	0,00	0,00	960,00
07 Programmazione e governo della rete dei servizi sociosanitari e sociali	0,00	0,00	0,00	27.643,52	0,00	0,00	0,00	0,00	0,00	0,00	27.643,52
08 Cooperazione e associazionismo	0,00	0,00	0,00	0,00	0,00	0,00	0,00	0,00	0,00	0,00	0,00
09 Servizio necroscopico e cimiteriale	0,00	0,00	8.079,85	0,00	0,00	0,00	0,00	0,00	0,00	0,00	8.079,85
10 Politica regionale unitaria per i diritti sociali e la famiglia (solo per le Regioni)	0,00	0,00	0,00	0,00	0,00	0,00	0,00	0,00	0,00	0,00	0,00
Totale Missione 12 - Diritti sociali, politiche sociali e famiglia	0,00	0,00	13.587,84	40.408,56	0,00	0,00	0,00	0,00	0,00	0,00	53.996,40
Missione 13 Tutela della salute											
01 Servizio sanitario regionale - finanziamento ordinario corrente per la garanzia dei LEA	0,00	0,00	0,00	0,00	0,00	0,00	0,00	0,00	0,00	0,00	0,00
02 Servizio sanitario regionale - finanziamento aggiuntivo corrente per livelli di assistenza superiori ai LEA	0,00	0,00	0,00	0,00	0,00	0,00	0,00	0,00	0,00	0,00	0,00
03 Servizio sanitario regionale - finanziamento aggiuntivo corrente per la copertura dello squilibrio di bilancio corrente	0,00	0,00	0,00	0,00	0,00	0,00	0,00	0,00	0,00	0,00	0,00
06 Servizio sanitario regionale - restituzione maggiori gettiti SSN	0,00	0,00	0,00	0,00	0,00	0,00	0,00	0,00	0,00	0,00	0,00
07 Ulteriori spese in materia sanitaria	0,00	0,00	0,00	0,00	0,00	0,00	0,00	0,00	0,00	0,00	0,00
08 Politica regionale unitaria per la tutela della salute (solo per le Regioni)	0,00	0,00	0,00	0,00	0,00	0,00	0,00	0,00	0,00	0,00	0,00
Totale Missione 13 - Tutela della salute	0,00	0,00	0,00	0,00	0,00	0,00	0,00	0,00	0,00	0,00	0,00
Missione 14 Sviluppo economico e compatibilità											

COMUNE DI PIAZZA BREMBANA

PROSPETTO DELLE SPESE DI BILANCIO PER MISSIONI, PROGRAMMI E MACROAGGREGATI - ESERCIZIO 2022

SPESE CORRENTI - IMPEGNI

Missioni e Programmi \ Macroaggregati	Redditi da lavoro dipendente	Imposte e tasse a carico dell'ente	Acquisto di beni e servizi	Trasferimenti correnti	Trasferimenti di tributi (solo per le Regioni)	Fondi perequativi (solo per le Regioni)	Interessi passivi	Altre spese per redditi da capitale	Rimborsi e poste correttive delle entrate	Altre spese correnti	Totale
	101	102	103	104	105	106	107	108	109	110	100
01 Industria, PMI e Artigianato	0,00	0,00	0,00	0,00	0,00	0,00	0,00	0,00	0,00	0,00	0,00
02 Commercio - reti distributive - tutela dei consumatori	0,00	0,00	0,00	0,00	0,00	0,00	0,00	0,00	0,00	0,00	0,00
03 Ricerca e innovazione	0,00	0,00	0,00	0,00	0,00	0,00	0,00	0,00	0,00	0,00	0,00
04 Reti e altri servizi di pubblica utilità	0,00	0,00	0,00	41,32	0,00	0,00	0,00	0,00	0,00	0,00	41,32
05 Politica regionale unitaria per lo sviluppo economico e la competitività (solo per le Regioni)	0,00	0,00	0,00	0,00	0,00	0,00	0,00	0,00	0,00	0,00	0,00
Totale Missione 14 - Sviluppo economico e competitività	0,00	0,00	0,00	41,32	0,00	0,00	0,00	0,00	0,00	0,00	41,32
Missione 15 Politiche per il lavoro e la formazione professionale											
01 Servizi per lo sviluppo del mercato del lavoro	0,00	0,00	0,00	0,00	0,00	0,00	0,00	0,00	0,00	0,00	0,00
02 Formazione professionale	0,00	0,00	0,00	0,00	0,00	0,00	0,00	0,00	0,00	0,00	0,00
03 Sostegno all'occupazione	0,00	0,00	0,00	0,00	0,00	0,00	0,00	0,00	0,00	0,00	0,00
04 Politica regionale unitaria per il lavoro e la formazione professionale (solo per le Regioni)	0,00	0,00	0,00	0,00	0,00	0,00	0,00	0,00	0,00	0,00	0,00
Totale Missione 15 - Politiche per il lavoro e la formazione professionale	0,00	0,00	0,00	0,00	0,00	0,00	0,00	0,00	0,00	0,00	0,00
Missione 16 Agricoltura, politiche agroalimentari e pesca											
01 Sviluppo del settore agricolo e del sistema agroalimentare	0,00	0,00	0,00	0,00	0,00	0,00	0,00	0,00	0,00	0,00	0,00
02 Caccia e pesca	0,00	0,00	0,00	0,00	0,00	0,00	0,00	0,00	0,00	0,00	0,00
03 Politica regionale unitaria per l'agricoltura, i sistemi agroalimentari, la caccia e la pesca (solo per le Regioni)	0,00	0,00	0,00	0,00	0,00	0,00	0,00	0,00	0,00	0,00	0,00
Totale Missione 16 - Agricoltura, politiche agroalimentari e pesca	0,00	0,00	0,00	0,00	0,00	0,00	0,00	0,00	0,00	0,00	0,00
Missione 17 Energia e diversificazione delle fonti energetiche											
01 Fonti energetiche	0,00	0,00	0,00	0,00	0,00	0,00	0,00	0,00	0,00	0,00	0,00
02 Politica regionale unitaria per l'energia e la diversificazione delle fonti energetiche (solo per le Regioni)	0,00	0,00	0,00	0,00	0,00	0,00	0,00	0,00	0,00	0,00	0,00
Totale Missione 17 - Energia e diversificazione delle fonti energetiche	0,00	0,00	0,00	0,00	0,00	0,00	0,00	0,00	0,00	0,00	0,00
Missione 18 Relazioni con le altre autonomie territoriali e locali											

COMUNE DI PIAZZA BREMBANA

PROSPETTO DELLE SPESE DI BILANCIO PER MISSIONI, PROGRAMMI E MACROAGGREGATI - ESERCIZIO 2022

SPESE CORRENTI - IMPEGNI

Missioni e Programmi \ Macroaggregati	Redditi da lavoro dipendente	Imposte e tasse a carico dell'ente	Acquisto di beni e servizi	Trasferimenti correnti	Trasferimenti di tributi (solo per le Regioni)	Fondi perequativi (solo per le Regioni)	Interessi passivi	Altre spese per redditi da capitale	Rimborsi e poste correttive delle entrate	Altre spese correnti	Totale
	101	102	103	104	105	106	107	108	109	110	100
01 Relazioni finanziarie con le altre autonomie territoriali	0,00	0,00	0,00	0,00	0,00	0,00	0,00	0,00	0,00	0,00	0,00
02 Politica regionale unitaria per le relazioni con le altre autonomie locali (solo per le Regioni)	0,00	0,00	0,00	0,00	0,00	0,00	0,00	0,00	0,00	0,00	0,00
Totale Missione 18 - Relazioni con le altre autonomie territoriali e locali	0,00	0,00	0,00	0,00	0,00	0,00	0,00	0,00	0,00	0,00	0,00
Missione 19 Relazioni internazionali											
01 Relazioni internazionali e Cooperazione allo sviluppo	0,00	0,00	0,00	0,00	0,00	0,00	0,00	0,00	0,00	0,00	0,00
02 Cooperazione territoriale	0,00	0,00	0,00	0,00	0,00	0,00	0,00	0,00	0,00	0,00	0,00
Totale Missione 19 - Relazioni internazionali	0,00	0,00	0,00	0,00	0,00	0,00	0,00	0,00	0,00	0,00	0,00
Missione 20 Fondi e accantonamenti											
01 Fondo di riserva	0,00	0,00	0,00	0,00	0,00	0,00	0,00	0,00	0,00	0,00	0,00
02 Fondo crediti di dubbia esigibilità	0,00	0,00	0,00	0,00	0,00	0,00	0,00	0,00	0,00	0,00	0,00
03 Altri fondi	0,00	0,00	0,00	0,00	0,00	0,00	0,00	0,00	0,00	0,00	0,00
Totale Missione 20 - Fondi e accantonamenti	0,00	0,00	0,00	0,00	0,00	0,00	0,00	0,00	0,00	0,00	0,00
Missione 50 Debito pubblico											
01 Quota interessi ammortamento mutui e prestiti obbligazionari	0,00	0,00	0,00	0,00	0,00	0,00	49.007,50	0,00	0,00	0,00	49.007,50
Totale Missione 50 - Debito pubblico	0,00	0,00	0,00	0,00	0,00	0,00	49.007,50	0,00	0,00	0,00	49.007,50
Missione 60 Anticipazioni finanziarie											
01 Restituzione anticipazione di tesoreria	0,00	0,00	0,00	0,00	0,00	0,00	0,00	0,00	0,00	0,00	0,00
Totale Missione 60 - Anticipazioni finanziarie	0,00	0,00	0,00	0,00	0,00	0,00	0,00	0,00	0,00	0,00	0,00
Totale Macroaggregati	247.413,46	20.323,67	613.109,69	122.632,55	0,00	0,00	49.007,50	0,00	9.378,96	18.292,95	1.078.368,80

COMUNE DI PIAZZA BREMBANA

PROSPETTO DELLE SPESE DI BILANCIO PER MISSIONI, PROGRAMMI E MACROAGGREGATI - ESERCIZIO 2022

SPESE IN CONTO CAPITALE E SPESE PER INCREMENTO DI ATTIVITA' FINANZIARIE - IMPEGNI

Missioni e Programmi \ Macroaggregati	Tributi in conto capitale a carico dell'ente	Investimenti fissi lordi e acquisto di terreni	Contributi agli investimenti	Altri trasferimenti in conto capitale	Altre spese in conto capitale	Totale SPESE IN CONTO CAPITALE	Acquisizioni di attività finanziarie	Concessione crediti di breve termine	Concessione crediti di medio-lungo termine	Altre spese per incremento di attività finanziarie	Totale SPESE PER INCREMENTO DI ATTIVITA' FINANZIARIE
	201	202	203	204	205	200	301	302	303	304	300
Missione 01 Servizi istituzionali, generali e di gestione											
01 Organi istituzionali	0,00	0,00	0,00	0,00	0,00	0,00	0,00	0,00	0,00	0,00	0,00
02 Segreteria generale	0,00	2.366,80	0,00	0,00	0,00	2.366,80	0,00	0,00	0,00	0,00	0,00
03 Gestione economica, finanziaria, programmazione e provveditorato	0,00	0,00	0,00	0,00	0,00	0,00	0,00	0,00	0,00	0,00	0,00
04 Gestione delle entrate tributarie e servizi fiscali	0,00	0,00	0,00	0,00	0,00	0,00	0,00	0,00	0,00	0,00	0,00
05 Gestione dei beni demaniali e patrimoniali	0,00	118.070,99	0,00	0,00	0,00	118.070,99	0,00	0,00	0,00	0,00	0,00
06 Ufficio tecnico	0,00	0,00	0,00	0,00	0,00	0,00	0,00	0,00	0,00	0,00	0,00
07 Elezioni e consultazioni popolari - Anagrafe e stato civile	0,00	0,00	0,00	0,00	0,00	0,00	0,00	0,00	0,00	0,00	0,00
08 Statistica e sistemi informativi	0,00	0,00	0,00	0,00	0,00	0,00	0,00	0,00	0,00	0,00	0,00
09 Assistenza tecnico-amministrativa agli enti locali	0,00	0,00	0,00	0,00	0,00	0,00	0,00	0,00	0,00	0,00	0,00
10 Risorse umane	0,00	0,00	0,00	0,00	0,00	0,00	0,00	0,00	0,00	0,00	0,00
11 Altri servizi generali	0,00	0,00	0,00	387.500,00	0,00	387.500,00	0,00	0,00	0,00	0,00	0,00
12 Politica regionale unitaria per i servizi istituzionali, generali e di gestione (solo per le Regioni)	0,00	0,00	0,00	0,00	0,00	0,00	0,00	0,00	0,00	0,00	0,00
Totale Missione 1 - Servizi istituzionali, generali e di gestione	0,00	120.437,79	0,00	387.500,00	0,00	507.937,79	0,00	0,00	0,00	0,00	0,00
Missione 02 Giustizia											
01 Uffici giudiziari	0,00	0,00	0,00	0,00	0,00	0,00	0,00	0,00	0,00	0,00	0,00
02 Casa circondariale e altri servizi	0,00	0,00	0,00	0,00	0,00	0,00	0,00	0,00	0,00	0,00	0,00
03 Politica regionale unitaria per la giustizia (solo per le Regioni)	0,00	0,00	0,00	0,00	0,00	0,00	0,00	0,00	0,00	0,00	0,00
Totale Missione 2 - Giustizia	0,00	0,00	0,00	0,00	0,00	0,00	0,00	0,00	0,00	0,00	0,00
Missione 03 Ordine pubblico e sicurezza											
01 Polizia locale e amministrativa	0,00	0,00	0,00	0,00	0,00	0,00	0,00	0,00	0,00	0,00	0,00
02 Sistema integrato di sicurezza urbana	0,00	0,00	0,00	0,00	0,00	0,00	0,00	0,00	0,00	0,00	0,00
03 Politica regionale unitaria per l'ordine pubblico e la sicurezza (solo per le Regioni)	0,00	0,00	0,00	0,00	0,00	0,00	0,00	0,00	0,00	0,00	0,00
Totale Missione 3 - Ordine pubblico e sicurezza	0,00	0,00	0,00	0,00	0,00	0,00	0,00	0,00	0,00	0,00	0,00

COMUNE DI PIAZZA BREMBANA

PROSPETTO DELLE SPESE DI BILANCIO PER MISSIONI, PROGRAMMI E MACROAGGREGATI - ESERCIZIO 2022

SPESE IN CONTO CAPITALE E SPESE PER INCREMENTO DI ATTIVITA' FINANZIARIE - IMPEGNI

Missioni e Programmi \ Macroaggregati	Tributi in conto capitale a carico dell'ente	Investimenti fissi lordi e acquisto di terreni	Contributi agli investimenti	Altri trasferimenti in conto capitale	Altre spese in conto capitale	Totale SPESE IN CONTO CAPITALE	Acquisizioni di attività finanziarie	Concessione crediti di breve termine	Concessione crediti di medio-lungo termine	Altre spese per incremento di attività finanziarie	Totale SPESE PER INCREMENTO DI ATTIVITA' FINANZIARIE
	201	202	203	204	205	200	301	302	303	304	300
Missione 04 Istruzione e diritto allo studio											
01 Istruzione prescolastica	0,00	0,00	0,00	0,00	0,00	0,00	0,00	0,00	0,00	0,00	0,00
02 Altri ordini di istruzione non universitaria	0,00	46.771,56	0,00	0,00	0,00	46.771,56	0,00	0,00	0,00	0,00	0,00
03 Edilizia scolastica (solo per le Regioni)	0,00	0,00	0,00	0,00	0,00	0,00	0,00	0,00	0,00	0,00	0,00
04 Istruzione universitaria	0,00	0,00	0,00	0,00	0,00	0,00	0,00	0,00	0,00	0,00	0,00
05 Istruzione tecnica superiore	0,00	0,00	0,00	0,00	0,00	0,00	0,00	0,00	0,00	0,00	0,00
06 Servizi ausiliari all'istruzione	0,00	0,00	0,00	0,00	0,00	0,00	0,00	0,00	0,00	0,00	0,00
07 Diritto allo studio	0,00	0,00	0,00	0,00	0,00	0,00	0,00	0,00	0,00	0,00	0,00
08 Politica regionale unitaria per l'istruzione e il diritto allo studio (solo per le Regioni)	0,00	0,00	0,00	0,00	0,00	0,00	0,00	0,00	0,00	0,00	0,00
Totale Missione 4 - Istruzione e diritto allo studio	0,00	46.771,56	0,00	0,00	0,00	46.771,56	0,00	0,00	0,00	0,00	0,00
Missione 05 Tutela e valorizzazione dei beni e delle attività culturali											
01 Valorizzazione dei beni di interesse storico	0,00	0,00	0,00	0,00	0,00	0,00	0,00	0,00	0,00	0,00	0,00
02 Attività culturali e interventi diversi nel settore culturale	0,00	0,00	0,00	0,00	0,00	0,00	0,00	0,00	0,00	0,00	0,00
03 Politica regionale unitaria per la tutela dei beni e delle attività culturali (solo per le Regioni)	0,00	0,00	0,00	0,00	0,00	0,00	0,00	0,00	0,00	0,00	0,00
Totale Missione 5 - Tutela e valorizzazione dei beni e delle attività culturali	0,00	0,00	0,00	0,00	0,00	0,00	0,00	0,00	0,00	0,00	0,00
Missione 06 Politiche giovanili, sport e tempo libero											
01 Sport e tempo libero	0,00	0,00	0,00	0,00	0,00	0,00	0,00	0,00	0,00	0,00	0,00
02 Giovani	0,00	0,00	0,00	0,00	0,00	0,00	0,00	0,00	0,00	0,00	0,00
03 Politica regionale unitaria per i giovani, lo sport e il tempo libero (solo per le Regioni)	0,00	0,00	0,00	0,00	0,00	0,00	0,00	0,00	0,00	0,00	0,00
Totale Missione 6 - Politiche giovanili, sport e tempo libero	0,00	0,00	0,00	0,00	0,00	0,00	0,00	0,00	0,00	0,00	0,00
Missione 07 Turismo											
01 Sviluppo e valorizzazione del turismo	0,00	0,00	0,00	0,00	0,00	0,00	0,00	0,00	0,00	0,00	0,00
02 Politica regionale unitaria per il turismo (solo per le Regioni)	0,00	0,00	0,00	0,00	0,00	0,00	0,00	0,00	0,00	0,00	0,00
Totale Missione 7 - Turismo	0,00	0,00	0,00	0,00	0,00	0,00	0,00	0,00	0,00	0,00	0,00

COMUNE DI PIAZZA BREMBANA

PROSPETTO DELLE SPESE DI BILANCIO PER MISSIONI, PROGRAMMI E MACROAGGREGATI - ESERCIZIO 2022

SPESE IN CONTO CAPITALE E SPESE PER INCREMENTO DI ATTIVITA' FINANZIARIE - IMPEGNI

Missioni e Programmi \ Macroaggregati	Tributi in conto capitale a carico dell'ente	Investimenti fissi lordi e acquisto di terreni	Contributi agli investimenti	Altri trasferimenti in conto capitale	Altre spese in conto capitale	Totale SPESE IN CONTO CAPITALE	Acquisizioni di attività finanziarie	Concessione crediti di breve termine	Concessione crediti di medio-lungo termine	Altre spese per incremento di attività finanziarie	Totale SPESE PER INCREMENTO DI ATTIVITA' FINANZIARIE
	201	202	203	204	205	200	301	302	303	304	300
Missione 08 Aspetto del territorio ed edilizia abitativa											
01 Urbanistica e assetto del territorio	0,00	0,00	0,00	0,00	0,00	0,00	0,00	0,00	0,00	0,00	0,00
02 Edilizia residenziale pubblica e locati e piani di edilizia economico-popolare	0,00	32.025,00	0,00	0,00	0,00	32.025,00	0,00	0,00	0,00	0,00	0,00
03 Politica regionale unitaria per l'assetto del territorio e l'edilizia abitativa (solo per le Regioni)	0,00	0,00	0,00	0,00	0,00	0,00	0,00	0,00	0,00	0,00	0,00
Totale Missione 8 - Aspetto del territorio ed edilizia abitativa	0,00	32.025,00	0,00	0,00	0,00	32.025,00	0,00	0,00	0,00	0,00	0,00
Missione 09 Sviluppo sostenibile e tutela del territorio e dell'ambiente											
01 Difesa del suolo	0,00	0,00	0,00	0,00	0,00	0,00	0,00	0,00	0,00	0,00	0,00
02 Tutela, valorizzazione e recupero ambientale	0,00	10.000,00	0,00	0,00	0,00	10.000,00	0,00	0,00	0,00	0,00	0,00
03 Rifiuti	0,00	14.899,86	0,00	0,00	0,00	14.899,86	0,00	0,00	0,00	0,00	0,00
04 Servizio idrico integrato	0,00	0,00	0,00	0,00	0,00	0,00	0,00	0,00	0,00	0,00	0,00
05 Aree protette, parchi naturali, protezione naturalistica e forestazione	0,00	0,00	0,00	0,00	0,00	0,00	0,00	0,00	0,00	0,00	0,00
06 Tutela e valorizzazione delle risorse idriche	0,00	0,00	0,00	0,00	0,00	0,00	0,00	0,00	0,00	0,00	0,00
07 Sviluppo sostenibile territorio montano piccoli Comuni	0,00	0,00	0,00	0,00	0,00	0,00	0,00	0,00	0,00	0,00	0,00
08 Qualità dell'aria e riduzione dell'inquinamento	0,00	0,00	0,00	0,00	0,00	0,00	0,00	0,00	0,00	0,00	0,00
09 Politica regionale unitaria per lo sviluppo sostenibile e la tutela del territorio e l'ambiente (solo per le Regioni)	0,00	0,00	0,00	0,00	0,00	0,00	0,00	0,00	0,00	0,00	0,00
Totale Missione 9 - Sviluppo sostenibile e tutela del territorio e dell'ambiente	0,00	24.899,86	0,00	0,00	0,00	24.899,86	0,00	0,00	0,00	0,00	0,00
Missione 10 Trasporti e diritto alla mobilità											
01 Trasporto ferroviario	0,00	0,00	0,00	0,00	0,00	0,00	0,00	0,00	0,00	0,00	0,00
02 Trasporto pubblico locale	0,00	0,00	0,00	0,00	0,00	0,00	0,00	0,00	0,00	0,00	0,00
03 Trasporto per vie d'acqua	0,00	0,00	0,00	0,00	0,00	0,00	0,00	0,00	0,00	0,00	0,00
04 Altre modalità di trasporto	0,00	0,00	0,00	0,00	0,00	0,00	0,00	0,00	0,00	0,00	0,00
05 Viabilità e infrastrutture stradali	0,00	676.098,94	0,00	0,00	0,00	676.098,94	0,00	0,00	0,00	0,00	0,00
06 Politica regionale unitaria per i trasporti e il diritto alla mobilità (solo per le Regioni)	0,00	0,00	0,00	0,00	0,00	0,00	0,00	0,00	0,00	0,00	0,00
Totale Missione 10 - Trasporti e diritto alla mobilità	0,00	676.098,94	0,00	0,00	0,00	676.098,94	0,00	0,00	0,00	0,00	0,00

COMUNE DI PIAZZA BREMBANA

PROSPETTO DELLE SPESE DI BILANCIO PER MISSIONI, PROGRAMMI E MACROAGGREGATI - ESERCIZIO 2022

SPESE IN CONTO CAPITALE E SPESE PER INCREMENTO DI ATTIVITA' FINANZIARIE - IMPEGNI

Missioni e Programmi \ Macroaggregati	Tributi in conto capitale a carico dell'ente	Investimenti fissi lordi e acquisto di terreni	Contributi agli investimenti	Altri trasferimenti in conto capitale	Altre spese in conto capitale	Totale SPESE IN CONTO CAPITALE	Acquisizioni di attività finanziarie	Concessione crediti di breve termine	Concessione crediti di medio-lungo termine	Altre spese per incremento di attività finanziarie	Totale SPESE PER INCREMENTO DI ATTIVITA' FINANZIARIE
	201	202	203	204	205	200	301	302	303	304	300
Missione 11 Soccorso civile											
01 Sistema di protezione civile	0,00	0,00	0,00	0,00	0,00	0,00	0,00	0,00	0,00	0,00	0,00
02 Interventi a seguito di calamità naturali	0,00	0,00	0,00	0,00	0,00	0,00	0,00	0,00	0,00	0,00	0,00
03 Politica regionale unitaria per il soccorso e la protezione civile (solo per le Regioni)	0,00	0,00	0,00	0,00	0,00	0,00	0,00	0,00	0,00	0,00	0,00
Totale Missione 11 - Soccorso civile	0,00	0,00	0,00	0,00	0,00	0,00	0,00	0,00	0,00	0,00	0,00
Missione 12 Diritti sociali, politiche sociali e famiglia											
01 Interventi per l'infanzia e i minori e per asili nido	0,00	0,00	0,00	0,00	0,00	0,00	0,00	0,00	0,00	0,00	0,00
02 Interventi per la disabilità	0,00	0,00	0,00	0,00	0,00	0,00	0,00	0,00	0,00	0,00	0,00
03 Interventi per gli anziani	0,00	0,00	0,00	0,00	0,00	0,00	0,00	0,00	0,00	0,00	0,00
04 Interventi per soggetti a rischio di esclusione sociale	0,00	0,00	0,00	0,00	0,00	0,00	0,00	0,00	0,00	0,00	0,00
05 Interventi per le famiglie	0,00	0,00	0,00	0,00	0,00	0,00	0,00	0,00	0,00	0,00	0,00
06 Interventi per il diritto alla casa	0,00	0,00	0,00	0,00	0,00	0,00	0,00	0,00	0,00	0,00	0,00
07 Programmazione e governo della rete dei servizi sociosanitari e sociali	0,00	0,00	0,00	0,00	0,00	0,00	0,00	0,00	0,00	0,00	0,00
08 Cooperazione e associazionismo	0,00	0,00	0,00	0,00	0,00	0,00	0,00	0,00	0,00	0,00	0,00
09 Servizio necroscopico e cimiteriale	0,00	21.243,79	0,00	0,00	0,00	21.243,79	0,00	0,00	0,00	0,00	0,00
10 Politica regionale unitaria per i diritti sociali e la famiglia (solo per le Regioni)	0,00	0,00	0,00	0,00	0,00	0,00	0,00	0,00	0,00	0,00	0,00
Totale Missione 12 - Diritti sociali, politiche sociali e famiglia	0,00	21.243,79	0,00	0,00	0,00	21.243,79	0,00	0,00	0,00	0,00	0,00
Missione 13 Tutela della salute											
04 Servizio sanitario regionale - ripiano di disavanzi sanitari relativi ad esercizi pregressi	0,00	0,00	0,00	0,00	0,00	0,00	0,00	0,00	0,00	0,00	0,00
05 Servizio sanitario regionale - investimenti sanitari	0,00	0,00	0,00	0,00	0,00	0,00	0,00	0,00	0,00	0,00	0,00
07 Ulteriori spese in materia sanitaria	0,00	0,00	0,00	0,00	0,00	0,00	0,00	0,00	0,00	0,00	0,00
08 Politica regionale unitaria per la tutela della salute (solo per le Regioni)	0,00	0,00	0,00	0,00	0,00	0,00	0,00	0,00	0,00	0,00	0,00
Totale Missione 13 - Tutela della salute	0,00	0,00	0,00	0,00	0,00	0,00	0,00	0,00	0,00	0,00	0,00
Missione 14 Sviluppo economico e competitività											

COMUNE DI PIAZZA BREMBANA

PROSPETTO DELLE SPESE DI BILANCIO PER MISSIONI, PROGRAMMI E MACROAGGREGATI - ESERCIZIO 2022

SPESE IN CONTO CAPITALE E SPESE PER INCREMENTO DI ATTIVITA' FINANZIARIE - IMPEGNI

Missioni e Programmi e Macroaggregati	Tributi in conto capitale a carico dell'ente	Investimenti fissi lordi e acquisto di terreni	Contributi agli investimenti	Altri trasferimenti in conto capitale	Altre spese in conto capitale	Totale SPESE IN CONTO CAPITALE	Acquisizioni di attività finanziarie	Concessione crediti di breve termine	Concessione crediti di medio-lungo termine	Altre spese per incremento di attività finanziarie	Totale SPESE PER INCREMENTO DI ATTIVITA' FINANZIARIE
	201	202	203	204	205	200	301	302	303	304	300
01 Industria, PMI e Artigianato	0,00	0,00	0,00	0,00	0,00	0,00	0,00	0,00	0,00	0,00	0,00
02 Commercio - reti distributive - tutela dei consumatori	0,00	0,00	0,00	0,00	0,00	0,00	0,00	0,00	0,00	0,00	0,00
03 Ricerca e innovazione	0,00	0,00	0,00	0,00	0,00	0,00	0,00	0,00	0,00	0,00	0,00
04 Reti e altri servizi di pubblica utilità	0,00	0,00	0,00	0,00	0,00	0,00	0,00	0,00	0,00	0,00	0,00
05 Politica regionale unitaria per lo sviluppo economico e la competitività (solo per le Regioni)	0,00	0,00	0,00	0,00	0,00	0,00	0,00	0,00	0,00	0,00	0,00
Totale Missione 14 - Sviluppo economico e competitività	0,00	0,00	0,00	0,00	0,00	0,00	0,00	0,00	0,00	0,00	0,00
Missione 15 Politiche per il lavoro e la formazione professionale											
01 Servizi per lo sviluppo del mercato del lavoro	0,00	0,00	0,00	0,00	0,00	0,00	0,00	0,00	0,00	0,00	0,00
02 Formazione professionale	0,00	0,00	0,00	0,00	0,00	0,00	0,00	0,00	0,00	0,00	0,00
03 Sostegno all'occupazione	0,00	0,00	0,00	0,00	0,00	0,00	0,00	0,00	0,00	0,00	0,00
04 Politica regionale unitaria per il lavoro e la formazione professionale (solo per le Regioni)	0,00	0,00	0,00	0,00	0,00	0,00	0,00	0,00	0,00	0,00	0,00
Totale Missione 15 - Politiche per il lavoro e la formazione professionale	0,00	0,00	0,00	0,00	0,00	0,00	0,00	0,00	0,00	0,00	0,00
Missione 16 Agricoltura, politiche agroalimentari e pesca											
01 Sviluppo del settore agricolo e del sistema agroalimentare	0,00	0,00	0,00	0,00	0,00	0,00	0,00	0,00	0,00	0,00	0,00
02 Caccia e pesca	0,00	0,00	0,00	0,00	0,00	0,00	0,00	0,00	0,00	0,00	0,00
03 Politica regionale unitaria per l'agricoltura, i sistemi agroalimentari, la caccia e la pesca (solo per le Regioni)	0,00	0,00	0,00	0,00	0,00	0,00	0,00	0,00	0,00	0,00	0,00
Totale Missione 16 - Agricoltura, politiche agroalimentari e pesca	0,00	0,00	0,00	0,00	0,00	0,00	0,00	0,00	0,00	0,00	0,00
Missione 17 Energia e diversificazione delle fonti energetiche											
01 Fonti energetiche	0,00	0,00	0,00	0,00	0,00	0,00	0,00	0,00	0,00	0,00	0,00
02 Politica regionale unitaria per l'energia e la diversificazione delle fonti energetiche (solo per le Regioni)	0,00	0,00	0,00	0,00	0,00	0,00	0,00	0,00	0,00	0,00	0,00
Totale Missione 17 - Energia e diversificazione delle fonti energetiche	0,00	0,00	0,00	0,00	0,00	0,00	0,00	0,00	0,00	0,00	0,00

COMUNE DI PIAZZA BREMBANA

PROSPETTO DELLE SPESE DI BILANCIO PER MISSIONI, PROGRAMMI E MACROAGGREGATI - ESERCIZIO 2022

SPESE IN CONTO CAPITALE E SPESE PER INCREMENTO DI ATTIVITA' FINANZIARIE - IMPEGNI

Missioni e Programmi \ Macroaggregati	Tributi in conto capitale a carico dell'ente	Investimenti fissi lordi e acquisto di terreni	Contributi agli investimenti	Altri trasferimenti in conto capitale	Altre spese in conto capitale	Totale SPESE IN CONTO CAPITALE	Acquisizioni di attività finanziarie	Concessione crediti di breve termine	Concessione crediti di medio-lungo termine	Altre spese per incremento di attività finanziarie	Totale SPESE PER INCREMENTO DI ATTIVITA' FINANZIARIE
	201	202	203	204	205	200	301	302	303	304	300
Missione 18 Relazioni con le altre autonomie territoriali e locali											
01 Relazioni finanziarie con le altre autonomie territoriali	0,00	0,00	0,00	0,00	0,00	0,00	0,00	0,00	0,00	0,00	0,00
02 Politica regionale unitaria per le relazioni con le altre autonomie locali (solo per le Regioni)	0,00	0,00	0,00	0,00	0,00	0,00	0,00	0,00	0,00	0,00	0,00
Totale Missione 18 - Relazioni con le altre autonomie territoriali e locali	0,00	0,00	0,00	0,00	0,00	0,00	0,00	0,00	0,00	0,00	0,00
Missione 19 Relazioni Internazionali											
01 Relazioni internazionali e Cooperazione allo sviluppo	0,00	0,00	0,00	0,00	0,00	0,00	0,00	0,00	0,00	0,00	0,00
02 Cooperazione territoriale	0,00	0,00	0,00	0,00	0,00	0,00	0,00	0,00	0,00	0,00	0,00
Totale Missione 19 - Relazioni Internazionali	0,00	0,00	0,00	0,00	0,00	0,00	0,00	0,00	0,00	0,00	0,00
Missione 20 Fondi e accantonamenti											
02 Fondo crediti di dubbia esigibilità	0,00	0,00	0,00	0,00	0,00	0,00	0,00	0,00	0,00	0,00	0,00
03 Altri fondi	0,00	0,00	0,00	0,00	0,00	0,00	0,00	0,00	0,00	0,00	0,00
Totale Missione 20 - Fondi e accantonamenti	0,00	0,00	0,00	0,00	0,00	0,00	0,00	0,00	0,00	0,00	0,00
Totale Macroaggregati	0,00	921.476,94	0,00	387.500,00	0,00	1.308.976,94	0,00	0,00	0,00	0,00	0,00

COMUNE DI PIAZZA BREMBANA

PROSPETTO DELLE SPESE DI BILANCIO PER MISSIONI, PROGRAMMI E MACROAGGREGATI - ESERCIZIO 2022

SPESE PER RIMBORSO DI PRESTITI - IMPEGNI

Missioni e Programmi \ Macroaggregati	Rimborso di titoli obbligazionari	Rimborso prestiti a breve termine	Rimborso mutui e altri finanziamenti a medio lungo termine	Rimborso di altre forme di indebitamento	Fondi per rimborso prestiti (1)	Totale
	401	402	403	404	405	400
Missione 50 Debito pubblico						
02 Quota capitale ammortamento mutui e prestiti obbligazionari	0,00	0,00	72.974,76	0,00	0,00	72.974,76
Totale Missione 50 - Debito pubblico	0,00	0,00	72.974,76	0,00	0,00	72.974,76
Totale Macroaggregati	0,00	0,00	72.974,76	0,00	0,00	72.974,76

(1) Gli stanziamenti di spesa riguardanti il macroaggregato "Fondi per rimborso prestiti" non possono essere impegnati e pagati.

COMUNE DI PIAZZA BREMBANA

PROSPETTO DELLE SPESE DI BILANCIO PER MISSIONI, PROGRAMMI E MACROAGGREGATI - ESERCIZIO 2022

SPESE PER SERVIZI PER CONTO TERZI E PARTITE DI GIRO - IMPEGNI

Missioni e Programmi \ Macroaggregati	Uscite per partite di giro	Uscite per conto terzi	Totale
	701	702	700
Missione 99 Servizi per conto terzi			
01 Servizi per conto terzi - Partite di giro	309.216,66	4.099,22	313.315,88
02 Anticipazioni per il finanziamento del sistema sanitario nazionale	0,00	0,00	0,00
Totale Missione 99 - Servizi per conto terzi	309.216,66	4.099,22	313.315,88
Totale Macroaggregati	309.216,66	4.099,22	313.315,88

COMUNE DI PIAZZA BREMBANA

PROSPETTO DELLE SPESE DI BILANCIO PER MISSIONI, PROGRAMMI E MACROAGGREGATI - ESERCIZIO 2022

SPESE CORRENTI - PAGAMENTI IN C/COMPETENZA

Missioni e Programmi \ Macroaggregati	Redditi da lavoro dipendente	Imposte e tasse a carico dell'ente	Acquisto di beni e servizi	Trasferimenti correnti	Trasferimenti di tributi (solo per le Regioni)	Fondi perequativi (solo per le Regioni)	Interessi passivi	Altre spese per redditi da capitale	Rimborsi e poste correttive delle entrate	Altre spese correnti	Totale
	101	102	103	104	105	106	107	108	109	110	100
Missione 01 Servizi Istituzionali, generali e di gestione											
01 Organi istituzionali	0,00	1.490,61	19.948,30	0,00	0,00	0,00	0,00	0,00	0,00	0,00	21.438,91
02 Segreteria generale	153.356,93	11.624,74	44.027,74	6.435,55	0,00	0,00	0,00	0,00	0,00	11.012,50	226.457,46
03 Gestione economica, finanziaria, programmazione e provveditorato	0,00	0,00	298,04	0,00	0,00	0,00	0,00	0,00	0,00	2.773,05	3.071,09
04 Gestione delle entrate tributarie e servizi fiscali	0,00	0,00	1.057,33	0,00	0,00	0,00	0,00	0,00	7.590,63	545,00	9.192,96
05 Gestione dei beni demaniali e patrimoniali	0,00	1.931,38	28.728,12	0,00	0,00	0,00	0,00	0,00	0,00	0,00	30.659,50
06 Ufficio tecnico	0,00	0,00	9.499,37	0,00	0,00	0,00	0,00	0,00	0,00	0,00	9.499,37
07 Elezioni e consultazioni popolari - Anagrafe e stato civile	3.051,41	209,46	2.134,00	2.418,17	0,00	0,00	0,00	0,00	0,00	0,00	7.813,04
08 Statistica e sistemi informativi	0,00	0,00	0,00	0,00	0,00	0,00	0,00	0,00	0,00	0,00	0,00
09 Assistenza tecnico-amministrativa agli enti locali	0,00	0,00	0,00	0,00	0,00	0,00	0,00	0,00	0,00	0,00	0,00
10 Risorse umane	0,00	0,00	0,00	0,00	0,00	0,00	0,00	0,00	0,00	0,00	0,00
11 Altri servizi generali	18.810,86	81,27	1.040,42	0,00	0,00	0,00	0,00	0,00	0,00	0,00	19.932,35
12 Politica regionale unitaria per i servizi istituzionali, generali e di gestione (solo per le Regioni)	0,00	0,00	0,00	0,00	0,00	0,00	0,00	0,00	0,00	0,00	0,00
Totale Missione 1 - Servizi Istituzionali, generali e di gestione	175.219,00	15.337,46	106.733,32	8.853,72	0,00	0,00	0,00	0,00	7.590,63	14.330,55	328.064,68
Missione 02 Giustizia											
01 Uffici giudiziari	0,00	0,00	0,00	0,00	0,00	0,00	0,00	0,00	0,00	0,00	0,00
02 Casa circondariale e altri servizi	0,00	0,00	0,00	0,00	0,00	0,00	0,00	0,00	0,00	0,00	0,00
03 Politica regionale unitaria per la giustizia (solo per le Regioni)	0,00	0,00	0,00	0,00	0,00	0,00	0,00	0,00	0,00	0,00	0,00
Totale Missione 2 - Giustizia	0,00	0,00	0,00	0,00	0,00	0,00	0,00	0,00	0,00	0,00	0,00
Missione 03 Ordine pubblico e sicurezza											
01 Polizia locale e amministrativa	0,00	0,00	0,00	0,00	0,00	0,00	0,00	0,00	0,00	0,00	0,00
02 Sistema integrato di sicurezza urbana	0,00	0,00	0,00	0,00	0,00	0,00	0,00	0,00	0,00	0,00	0,00
03 Politica regionale unitaria per l'ordine pubblico e la sicurezza (solo per le Regioni)	0,00	0,00	0,00	0,00	0,00	0,00	0,00	0,00	0,00	0,00	0,00
Totale Missione 3 - Ordine pubblico e sicurezza	0,00	0,00	0,00	0,00	0,00	0,00	0,00	0,00	0,00	0,00	0,00
Missione 04 Istruzione e diritto allo studio											

COMUNE DI PIAZZA BREMBANA

PROSPETTO DELLE SPESE DI BILANCIO PER MISSIONI, PROGRAMMI E MACROAGGREGATI - ESERCIZIO 2022

SPESE CORRENTI - PAGAMENTI IN C/COMPETENZA

Missioni e Programmi \ Macroaggregati	Redditi da lavoro dipendente	Imposte e tasse a carico dell'ente	Acquisto di beni e servizi	Trasferimenti correnti	Trasferimenti di tributi (solo per le Regioni)	Fondi perequativi (solo per le Regioni)	Interessi passivi	Altre spese per redditi da capitale	Rimborsi e poste correttive delle entrate	Altre spese correnti	Totale
	101	102	103	104	105	106	107	108	109	110	100
01 Istruzione prescolastica	0,00	0,00	0,00	909,12	0,00	0,00	0,00	0,00	0,00	0,00	909,12
02 Altri ordini di istruzione non universitaria	0,00	0,00	8.591,77	13.575,36	0,00	0,00	0,00	0,00	0,00	0,00	22.167,13
03 Edilizia scolastica (solo per le Regioni)	0,00	0,00	0,00	0,00	0,00	0,00	0,00	0,00	0,00	0,00	0,00
04 Istruzione universitaria	0,00	0,00	0,00	0,00	0,00	0,00	0,00	0,00	0,00	0,00	0,00
05 Istruzione tecnica superiore	0,00	0,00	0,00	0,00	0,00	0,00	0,00	0,00	0,00	0,00	0,00
06 Servizi ausiliari all'istruzione	0,00	0,00	46.521,47	0,00	0,00	0,00	0,00	0,00	0,00	0,00	46.521,47
07 Diritto allo studio	0,00	0,00	0,00	0,00	0,00	0,00	0,00	0,00	0,00	0,00	0,00
08 Politica regionale unitaria per l'istruzione e il diritto allo studio (solo per le Regioni)	0,00	0,00	0,00	0,00	0,00	0,00	0,00	0,00	0,00	0,00	0,00
Totale Missione 4 - Istruzione e diritto allo studio	0,00	0,00	55.113,24	14.484,48	0,00	0,00	0,00	0,00	0,00	0,00	69.597,72
Missione 05 Tutela e valorizzazione dei beni e delle attività culturali											
01 Valorizzazione dei beni di interesse storico	0,00	0,00	0,00	0,00	0,00	0,00	0,00	0,00	0,00	0,00	0,00
02 Attività culturali e interventi diversi nel settore culturale	26.595,61	1.789,11	16.882,53	2.131,07	0,00	0,00	0,00	0,00	0,00	0,00	47.398,32
03 Politica regionale unitaria per la tutela dei beni e delle attività culturali (solo per le Regioni)	0,00	0,00	0,00	0,00	0,00	0,00	0,00	0,00	0,00	0,00	0,00
Totale Missione 5 - Tutela e valorizzazione dei beni e delle attività culturali	26.595,61	1.789,11	16.882,53	2.131,07	0,00	0,00	0,00	0,00	0,00	0,00	47.398,32
Missione 06 Politiche giovanili, sport e tempo libero											
01 Sport e tempo libero	0,00	0,00	26.780,88	0,00	0,00	0,00	0,00	0,00	0,00	0,00	26.780,88
02 Giovani	0,00	0,00	0,00	0,00	0,00	0,00	0,00	0,00	0,00	0,00	0,00
03 Politica regionale unitaria per i giovani, lo sport e il tempo libero (solo per le Regioni)	0,00	0,00	0,00	0,00	0,00	0,00	0,00	0,00	0,00	0,00	0,00
Totale Missione 6 - Politiche giovanili, sport e tempo libero	0,00	0,00	26.780,88	0,00	0,00	0,00	0,00	0,00	0,00	0,00	26.780,88
Missione 07 Turismo											
01 Sviluppo e valorizzazione del turismo	0,00	0,00	7.571,99	5.105,00	0,00	0,00	0,00	0,00	0,00	0,00	12.676,99
02 Politica regionale unitaria per il turismo (solo per le Regioni)	0,00	0,00	0,00	0,00	0,00	0,00	0,00	0,00	0,00	0,00	0,00
Totale Missione 7 - Turismo	0,00	0,00	7.571,99	5.105,00	0,00	0,00	0,00	0,00	0,00	0,00	12.676,99
Missione 08 Assetto del territorio ed edilizia abitativa											
01 Urbanistica e assetto del territorio	0,00	0,00	0,00	0,00	0,00	0,00	0,00	0,00	0,00	0,00	0,00

COMUNE DI PIAZZA BREMBANA

PROSPETTO DELLE SPESE DI BILANCIO PER MISSIONI, PROGRAMMI E MACROAGGREGATI - ESERCIZIO 2022

SPESE CORRENTI - PAGAMENTI IN C/COMPETENZA

Missioni e Programmi I Macroaggregati	Redditi da lavoro dipendente	Imposte e tasse a carico dell'ente	Acquisto di beni e servizi	Trasferimenti correnti	Trasferimenti di tributi (solo per le Regioni)	Fondi perequativi (solo per le Regioni)	Interessi passivi	Altre spese per redditi da capitale	Rimborsi e poste correttive delle entrate	Altre spese correnti	Totale
	101	102	103	104	105	106	107	108	109	110	100
02 Edilizia residenziale pubblica e locale e piani di edilizia economico-popolare	0,00	0,00	0,00	0,00	0,00	0,00	0,00	0,00	0,00	0,00	0,00
03 Politica regionale unitaria per l'assetto del territorio e l'edilizia abitativa (solo per le Regioni)	0,00	0,00	0,00	0,00	0,00	0,00	0,00	0,00	0,00	0,00	0,00
Totale Missione 8 - Assetto del territorio ed edilizia abitativa	0,00	0,00	0,00	0,00	0,00	0,00	0,00	0,00	0,00	0,00	0,00
Missione 09 Sviluppo sostenibile e tutela del territorio e dell'ambiente											
01 Difesa del suolo	0,00	0,00	0,00	0,00	0,00	0,00	0,00	0,00	0,00	0,00	0,00
02 Tutela, valorizzazione e recupero ambientale	0,00	0,00	5.022,46	0,00	0,00	0,00	0,00	0,00	0,00	0,00	5.022,46
03 Rifiuti	0,00	0,00	128.829,41	0,00	0,00	0,00	0,00	0,00	0,00	0,00	128.829,41
04 Servizio idrico integrato	0,00	0,00	0,00	0,00	0,00	0,00	0,00	0,00	0,00	0,00	0,00
05 Aree protette, parchi naturali, protezione naturalistica e forestazione	0,00	0,00	0,00	0,00	0,00	0,00	0,00	0,00	0,00	0,00	0,00
06 Tutela e valorizzazione delle risorse idriche	0,00	0,00	0,00	0,00	0,00	0,00	0,00	0,00	0,00	0,00	0,00
07 Sviluppo sostenibile territorio montano piccoli Comuni	0,00	0,00	0,00	0,00	0,00	0,00	0,00	0,00	0,00	0,00	0,00
08 Qualità dell'aria e riduzione dell'inquinamento	0,00	0,00	0,00	0,00	0,00	0,00	0,00	0,00	0,00	0,00	0,00
09 Politica regionale unitaria per lo sviluppo sostenibile e la tutela del territorio e l'ambiente (solo per le Regioni)	0,00	0,00	0,00	0,00	0,00	0,00	0,00	0,00	0,00	0,00	0,00
Totale Missione 9 - Sviluppo sostenibile e tutela del territorio e dell'ambiente	0,00	0,00	133.851,87	0,00	0,00	0,00	0,00	0,00	0,00	0,00	133.851,87
Missione 10 Trasporti e diritto alla mobilità											
01 Trasporto ferroviario	0,00	0,00	0,00	0,00	0,00	0,00	0,00	0,00	0,00	0,00	0,00
02 Trasporto pubblico locale	0,00	0,00	0,00	0,00	0,00	0,00	0,00	0,00	0,00	0,00	0,00
03 Trasporto per vie d'acqua	0,00	0,00	0,00	0,00	0,00	0,00	0,00	0,00	0,00	0,00	0,00
04 Altre modalità di trasporto	0,00	0,00	0,00	0,00	0,00	0,00	0,00	0,00	0,00	0,00	0,00
05 Viabilità e infrastrutture stradali	32.392,92	2.268,73	127.061,19	0,00	0,00	0,00	0,00	0,00	0,00	0,00	161.722,84
06 Politica regionale unitaria per i trasporti e il diritto alla mobilità (solo per le Regioni)	0,00	0,00	0,00	0,00	0,00	0,00	0,00	0,00	0,00	0,00	0,00
Totale Missione 10 - Trasporti e diritto alla mobilità	32.392,92	2.268,73	127.061,19	0,00	0,00	0,00	0,00	0,00	0,00	0,00	161.722,84
Missione 11 Soccorso civile											
01 Sistema di protezione civile	0,00	0,00	0,00	499,41	0,00	0,00	0,00	0,00	0,00	0,00	499,41
02 Interventi a seguito di calamità naturali	0,00	0,00	0,00	0,00	0,00	0,00	0,00	0,00	0,00	0,00	0,00

COMUNE DI PIAZZA BREMBANA

PROSPETTO DELLE SPESE DI BILANCIO PER MISSIONI, PROGRAMMI E MACROAGGREGATI - ESERCIZIO 2022

SPESE CORRENTI - PAGAMENTI IN C/COMPETENZA

Missioni e Programmi \ Macroaggregati	Redditi da lavoro dipendente	Imposte e tasse a carico dell'ente	Acquisto di beni e servizi	Trasferimenti correnti	Trasferimenti di tributi (solo per le Regioni)	Fondi perequativi (solo per le Regioni)	Interessi passivi	Altre spese per redditi da capitale	Rimborsi e poste correttive delle entrate	Altre spese correnti	Totale
	101	102	103	104	105	106	107	108	109	110	100
03 Politica regionale unitaria per il soccorso e la protezione civile (solo per le Regioni)	0,00	0,00	0,00	0,00	0,00	0,00	0,00	0,00	0,00	0,00	0,00
Totale Missione 11 - Soccorso civile	0,00	0,00	0,00	499,41	0,00	0,00	0,00	0,00	0,00	0,00	499,41
Missione 12 Diritti sociali, politiche sociali e famiglia											
01 Interventi per l'infanzia e i minori e per asili nido	0,00	0,00	0,00	3.781,92	0,00	0,00	0,00	0,00	0,00	0,00	3.781,92
02 Interventi per la disabilità	0,00	0,00	0,00	0,00	0,00	0,00	0,00	0,00	0,00	0,00	0,00
03 Interventi per gli anziani	0,00	0,00	0,00	0,00	0,00	0,00	0,00	0,00	0,00	0,00	0,00
04 Interventi per soggetti a rischio di esclusione sociale	0,00	0,00	0,00	0,00	0,00	0,00	0,00	0,00	0,00	0,00	0,00
05 Interventi per le famiglie	0,00	0,00	2.650,00	0,00	0,00	0,00	0,00	0,00	0,00	0,00	2.650,00
06 Interventi per il diritto alla casa	0,00	0,00	0,00	0,00	0,00	0,00	0,00	0,00	0,00	0,00	0,00
07 Programmazione e governo della rete dei servizi sociosanitari e sociali	0,00	0,00	0,00	15.710,81	0,00	0,00	0,00	0,00	0,00	0,00	15.710,81
08 Cooperazione e associazionismo	0,00	0,00	0,00	0,00	0,00	0,00	0,00	0,00	0,00	0,00	0,00
09 Servizio necroscopico e cimiteriale	0,00	0,00	7.387,39	0,00	0,00	0,00	0,00	0,00	0,00	0,00	7.387,39
10 Politica regionale unitaria per i diritti sociali e la famiglia (solo per le Regioni)	0,00	0,00	0,00	0,00	0,00	0,00	0,00	0,00	0,00	0,00	0,00
Totale Missione 12 - Diritti sociali, politiche sociali e famiglia	0,00	0,00	10.037,39	19.492,73	0,00	0,00	0,00	0,00	0,00	0,00	29.530,12
Missione 13 Tutela della salute											
01 Servizio sanitario regionale - finanziamento ordinario corrente per la garanzia dei LEA	0,00	0,00	0,00	0,00	0,00	0,00	0,00	0,00	0,00	0,00	0,00
02 Servizio sanitario regionale - finanziamento aggiuntivo corrente per livelli di assistenza superiori ai LEA	0,00	0,00	0,00	0,00	0,00	0,00	0,00	0,00	0,00	0,00	0,00
03 Servizio sanitario regionale - finanziamento aggiuntivo corrente per la copertura dello squilibrio di bilancio corrente	0,00	0,00	0,00	0,00	0,00	0,00	0,00	0,00	0,00	0,00	0,00
06 Servizio sanitario regionale - restituzione maggiori gettiti SSN	0,00	0,00	0,00	0,00	0,00	0,00	0,00	0,00	0,00	0,00	0,00
07 Ulteriori spese in materia sanitaria	0,00	0,00	0,00	0,00	0,00	0,00	0,00	0,00	0,00	0,00	0,00
08 Politica regionale unitaria per la tutela della salute (solo per le Regioni)	0,00	0,00	0,00	0,00	0,00	0,00	0,00	0,00	0,00	0,00	0,00
Totale Missione 13 - Tutela della salute	0,00	0,00	0,00	0,00	0,00	0,00	0,00	0,00	0,00	0,00	0,00
Missione 14 Sviluppo economico e competitività											

COMUNE DI PIAZZA BREMBANA

PROSPETTO DELLE SPESE DI BILANCIO PER MISSIONI, PROGRAMMI E MACROAGGREGATI - ESERCIZIO 2022

SPESE CORRENTI - PAGAMENTI IN C/COMPETENZA

Missioni e Programmi e Macroaggregati	Redditi da lavoro dipendente	Imposte e tasse a carico dell'ente	Acquisto di beni e servizi	Trasferimenti correnti	Trasferimenti di tributi (solo per le Regioni)	Fondi perequativi (solo per le Regioni)	Interessi passivi	Altre spese per redditi da capitale	Rimborsi e poste correttive delle entrate	Altre spese correnti	Totale
	101	102	103	104	105	106	107	108	109	110	100
01 Industria, PMI e Artigianato	0,00	0,00	0,00	0,00	0,00	0,00	0,00	0,00	0,00	0,00	0,00
02 Commercio - reti distributive - tutela dei consumatori	0,00	0,00	0,00	0,00	0,00	0,00	0,00	0,00	0,00	0,00	0,00
03 Ricerca e innovazione	0,00	0,00	0,00	0,00	0,00	0,00	0,00	0,00	0,00	0,00	0,00
04 Reti e altri servizi di pubblica utilità	0,00	0,00	0,00	41,32	0,00	0,00	0,00	0,00	0,00	0,00	41,32
05 Politica regionale unitaria per lo sviluppo economico e la competitività (solo per le Regioni)	0,00	0,00	0,00	0,00	0,00	0,00	0,00	0,00	0,00	0,00	0,00
Totale Missione 14 - Sviluppo economico e competitività	0,00	0,00	0,00	41,32	0,00	0,00	0,00	0,00	0,00	0,00	41,32
Missione 15 Politiche per il lavoro e la formazione professionale											
01 Servizi per lo sviluppo del mercato del lavoro	0,00	0,00	0,00	0,00	0,00	0,00	0,00	0,00	0,00	0,00	0,00
02 Formazione professionale	0,00	0,00	0,00	0,00	0,00	0,00	0,00	0,00	0,00	0,00	0,00
03 Sostegno all'occupazione	0,00	0,00	0,00	0,00	0,00	0,00	0,00	0,00	0,00	0,00	0,00
04 Politica regionale unitaria per il lavoro e la formazione professionale (solo per le Regioni)	0,00	0,00	0,00	0,00	0,00	0,00	0,00	0,00	0,00	0,00	0,00
Totale Missione 15 - Politiche per il lavoro e la formazione professionale	0,00	0,00	0,00	0,00	0,00	0,00	0,00	0,00	0,00	0,00	0,00
Missione 16 Agricoltura, politiche agroalimentari e pesca											
01 Sviluppo del settore agricolo e del sistema agroalimentare	0,00	0,00	0,00	0,00	0,00	0,00	0,00	0,00	0,00	0,00	0,00
02 Caccia e pesca	0,00	0,00	0,00	0,00	0,00	0,00	0,00	0,00	0,00	0,00	0,00
03 Politica regionale unitaria per l'agricoltura, i sistemi agroalimentari, la caccia e la pesca (solo per le Regioni)	0,00	0,00	0,00	0,00	0,00	0,00	0,00	0,00	0,00	0,00	0,00
Totale Missione 16 - Agricoltura, politiche agroalimentari e pesca	0,00	0,00	0,00	0,00	0,00	0,00	0,00	0,00	0,00	0,00	0,00
Missione 17 Energia e diversificazione delle fonti energetiche											
01 Fonti energetiche	0,00	0,00	0,00	0,00	0,00	0,00	0,00	0,00	0,00	0,00	0,00
02 Politica regionale unitaria per l'energia e la diversificazione delle fonti energetiche (solo per le Regioni)	0,00	0,00	0,00	0,00	0,00	0,00	0,00	0,00	0,00	0,00	0,00
Totale Missione 17 - Energia e diversificazione delle fonti energetiche	0,00	0,00	0,00	0,00	0,00	0,00	0,00	0,00	0,00	0,00	0,00
Missione 18 Relazioni con le altre autonomie territoriali e locali											

COMUNE DI PIAZZA BREMBANA

PROSPETTO DELLE SPESE DI BILANCIO PER MISSIONI, PROGRAMMI E MACROAGGREGATI - ESERCIZIO 2022

SPESE CORRENTI - PAGAMENTI IN C/COMPETENZA

Missioni e Programmi \ Macroaggregati	Redditi da lavoro dipendente	Imposte e tasse a carico dell'ente	Acquisto di beni e servizi	Trasferimenti correnti	Trasferimenti di tributi (solo per le Regioni)	Fondi perequativi (solo per le Regioni)	Interessi passivi	Altre spese per redditi da capitale	Rimborsi e poste correttive delle entrate	Altre spese correnti	Totale
	101	102	103	104	105	106	107	108	109	110	100
01 Relazioni finanziarie con le altre autonomie territoriali	0,00	0,00	0,00	0,00	0,00	0,00	0,00	0,00	0,00	0,00	0,00
02 Politica regionale unitaria per le relazioni con le altre autonomie locali (solo per le Regioni)	0,00	0,00	0,00	0,00	0,00	0,00	0,00	0,00	0,00	0,00	0,00
Totale Missione 18 - Relazioni con le altre autonomie territoriali e locali	0,00	0,00	0,00	0,00	0,00	0,00	0,00	0,00	0,00	0,00	0,00
Missione 19 Relazioni Internazionali											
01 Relazioni internazionali e Cooperazione allo sviluppo	0,00	0,00	0,00	0,00	0,00	0,00	0,00	0,00	0,00	0,00	0,00
02 Cooperazione territoriale	0,00	0,00	0,00	0,00	0,00	0,00	0,00	0,00	0,00	0,00	0,00
Totale Missione 19 - Relazioni Internazionali	0,00	0,00	0,00	0,00	0,00	0,00	0,00	0,00	0,00	0,00	0,00
Missione 20 Fondi e accantonamenti											
01 Fondo di riserva	0,00	0,00	0,00	0,00	0,00	0,00	0,00	0,00	0,00	0,00	0,00
02 Fondo crediti di dubbia esigibilità	0,00	0,00	0,00	0,00	0,00	0,00	0,00	0,00	0,00	0,00	0,00
03 Altri fondi	0,00	0,00	0,00	0,00	0,00	0,00	0,00	0,00	0,00	0,00	0,00
Totale Missione 20 - Fondi e accantonamenti	0,00	0,00	0,00	0,00	0,00	0,00	0,00	0,00	0,00	0,00	0,00
Missione 50 Debito pubblico											
01 Quota interessi ammortamento mutui e prestiti obbligazionari	0,00	0,00	0,00	0,00	0,00	0,00	49.007,50	0,00	0,00	0,00	49.007,50
Totale Missione 50 - Debito pubblico	0,00	0,00	0,00	0,00	0,00	0,00	49.007,50	0,00	0,00	0,00	49.007,50
Missione 60 Anticipazioni finanziarie											
01 Restituzione anticipazione di tesoreria	0,00	0,00	0,00	0,00	0,00	0,00	0,00	0,00	0,00	0,00	0,00
Totale Missione 60 - Anticipazioni finanziarie	0,00	0,00	0,00	0,00	0,00	0,00	0,00	0,00	0,00	0,00	0,00
Totale Macroaggregati	234.207,53	19.395,30	484.032,41	50.607,73	0,00	0,00	49.007,50	0,00	7.590,63	14.330,55	859.171,65

(*) Allegato introdotto dal DM 1 dicembre 2015. Gli enti locali possono rinviare la decorrenza dell'aggiornamento dello schema di rendiconto all'esercizio in cui i rendiconti dei Comuni e delle Province sono acquisiti dalla banca dati delle amministrazioni pubbliche di cui all'articolo 13 della legge n. 198 del 2009 e resi disponibili a ISTAT

COMUNE DI PIAZZA BREMBANA

PROSPETTO DELLE SPESE DI BILANCIO PER MISSIONI, PROGRAMMI E MACROAGGREGATI - ESERCIZIO 2022 SPESE IN CONTO CAPITALE E SPESE PER INCREMENTO DI ATTIVITA' FINANZIARIE - PAGAMENTI IN C/COMPETENZA

Missioni e Programmi \ Macroaggregati	Tributi in conto capitale a carico dell'ente	Investimenti fissi lordi e acquisto di terreni	Contributi agli investimenti	Altri trasferimenti in conto capitale	Altre spese in conto capitale	Totale SPESE IN CONTO CAPITALE	Acquisizioni di attività finanziarie	Concessione crediti di breve termine	Concessione crediti di medio-lungo termine	Altre spese per incremento di attività finanziarie	Totale SPESE PER INCREMENTO DI ATTIVITA' FINANZIARIE
	201	202	203	204	205	200	301	302	303	304	300
Missione 01 Servizi Istituzionali, generali e di gestione											
01 Organi istituzionali	0,00	0,00	0,00	0,00	0,00	0,00	0,00	0,00	0,00	0,00	0,00
02 Segreteria generale	0,00	2.366,80	0,00	0,00	0,00	2.366,80	0,00	0,00	0,00	0,00	0,00
03 Gestione economica, finanziaria, programmazione e provveditorato	0,00	0,00	0,00	0,00	0,00	0,00	0,00	0,00	0,00	0,00	0,00
04 Gestione delle entrate tributarie e servizi fiscali	0,00	0,00	0,00	0,00	0,00	0,00	0,00	0,00	0,00	0,00	0,00
05 Gestione dei beni demaniali e patrimoniali	0,00	112.207,92	0,00	0,00	0,00	112.207,92	0,00	0,00	0,00	0,00	0,00
06 Ufficio tecnico	0,00	0,00	0,00	0,00	0,00	0,00	0,00	0,00	0,00	0,00	0,00
07 Elezioni e consultazioni popolari - Anagrafe e stato civile	0,00	0,00	0,00	0,00	0,00	0,00	0,00	0,00	0,00	0,00	0,00
08 Statistica e sistemi informativi	0,00	0,00	0,00	0,00	0,00	0,00	0,00	0,00	0,00	0,00	0,00
09 Assistenza tecnico-amministrativa agli enti locali	0,00	0,00	0,00	0,00	0,00	0,00	0,00	0,00	0,00	0,00	0,00
10 Risorse umane	0,00	0,00	0,00	0,00	0,00	0,00	0,00	0,00	0,00	0,00	0,00
11 Altri servizi generali	0,00	0,00	0,00	0,00	0,00	0,00	0,00	0,00	0,00	0,00	0,00
12 Politica regionale unitaria per i servizi istituzionali, generali e di gestione (solo per le Regioni)	0,00	0,00	0,00	0,00	0,00	0,00	0,00	0,00	0,00	0,00	0,00
Totale Missione 1 - Servizi Istituzionali, generali e di gestione	0,00	114.574,72	0,00	0,00	0,00	114.574,72	0,00	0,00	0,00	0,00	0,00
Missione 02 Giustizia											
01 Uffici giudiziari	0,00	0,00	0,00	0,00	0,00	0,00	0,00	0,00	0,00	0,00	0,00
02 Casa circondariale e altri servizi	0,00	0,00	0,00	0,00	0,00	0,00	0,00	0,00	0,00	0,00	0,00
03 Politica regionale unitaria per la giustizia (solo per le Regioni)	0,00	0,00	0,00	0,00	0,00	0,00	0,00	0,00	0,00	0,00	0,00
Totale Missione 2 - Giustizia	0,00	0,00	0,00	0,00	0,00	0,00	0,00	0,00	0,00	0,00	0,00
Missione 03 Ordine pubblico e sicurezza											
01 Polizia locale e amministrativa	0,00	0,00	0,00	0,00	0,00	0,00	0,00	0,00	0,00	0,00	0,00
02 Sistema integrato di sicurezza urbana	0,00	0,00	0,00	0,00	0,00	0,00	0,00	0,00	0,00	0,00	0,00
03 Politica regionale unitaria per l'ordine pubblico e la sicurezza (solo per le Regioni)	0,00	0,00	0,00	0,00	0,00	0,00	0,00	0,00	0,00	0,00	0,00
Totale Missione 3 - Ordine pubblico e sicurezza	0,00	0,00	0,00	0,00	0,00	0,00	0,00	0,00	0,00	0,00	0,00

COMUNE DI PIAZZA BREMBANA

PROSPETTO DELLE SPESE DI BILANCIO PER MISSIONI, PROGRAMMI E MACROAGGREGATI - ESERCIZIO 2022 SPESE IN CONTO CAPITALE E SPESE PER INCREMENTO DI ATTIVITA' FINANZIARIE - PAGAMENTI IN C/COMPETENZA

Missioni e Programmi e Macroaggregati	Tributi in conto capitale a carico dell'ente	Investimenti fissi lordi e acquisto di terreni	Contributi agli investimenti	Altri trasferimenti in conto capitale	Altre spese in conto capitale	Totale SPESE IN CONTO CAPITALE	Acquisizioni di attività finanziarie	Concessione crediti di breve termine	Concessione crediti di medio-lungo termine	Altre spese per incremento di attività finanziarie	Totale SPESE PER INCREMENTO DI ATTIVITA' FINANZIARIE
	201	202	203	204	205	200	301	302	303	304	300
Missione 04 Istruzione e diritto allo studio											
01 Istruzione prescolastica	0,00	0,00	0,00	0,00	0,00	0,00	0,00	0,00	0,00	0,00	0,00
02 Altri ordini di istruzione non universitaria	0,00	41.870,40	0,00	0,00	0,00	41.870,40	0,00	0,00	0,00	0,00	0,00
03 Edilizia scolastica (solo per le Regioni)	0,00	0,00	0,00	0,00	0,00	0,00	0,00	0,00	0,00	0,00	0,00
04 Istruzione universitaria	0,00	0,00	0,00	0,00	0,00	0,00	0,00	0,00	0,00	0,00	0,00
05 Istruzione tecnica superiore	0,00	0,00	0,00	0,00	0,00	0,00	0,00	0,00	0,00	0,00	0,00
06 Servizi ausiliari all'istruzione	0,00	0,00	0,00	0,00	0,00	0,00	0,00	0,00	0,00	0,00	0,00
07 Diritto allo studio	0,00	0,00	0,00	0,00	0,00	0,00	0,00	0,00	0,00	0,00	0,00
08 Politica regionale unitaria per l'istruzione e il diritto allo studio (solo per le Regioni)	0,00	0,00	0,00	0,00	0,00	0,00	0,00	0,00	0,00	0,00	0,00
Totale Missione 4 - Istruzione e diritto allo studio	0,00	41.870,40	0,00	0,00	0,00	41.870,40	0,00	0,00	0,00	0,00	0,00
Missione 05 Tutela e valorizzazione dei beni e delle attività culturali											
01 Valorizzazione dei beni di interesse storico	0,00	0,00	0,00	0,00	0,00	0,00	0,00	0,00	0,00	0,00	0,00
02 Attività culturali e interventi diversi nel settore culturale	0,00	0,00	0,00	0,00	0,00	0,00	0,00	0,00	0,00	0,00	0,00
03 Politica regionale unitaria per la tutela dei beni e delle attività culturali (solo per le Regioni)	0,00	0,00	0,00	0,00	0,00	0,00	0,00	0,00	0,00	0,00	0,00
Totale Missione 5 - Tutela e valorizzazione dei beni e delle attività culturali	0,00	0,00	0,00	0,00	0,00	0,00	0,00	0,00	0,00	0,00	0,00
Missione 06 Politiche giovanili, sport e tempo libero											
01 Sport e tempo libero	0,00	0,00	0,00	0,00	0,00	0,00	0,00	0,00	0,00	0,00	0,00
02 Giovani	0,00	0,00	0,00	0,00	0,00	0,00	0,00	0,00	0,00	0,00	0,00
03 Politica regionale unitaria per i giovani, lo sport e il tempo libero (solo per le Regioni)	0,00	0,00	0,00	0,00	0,00	0,00	0,00	0,00	0,00	0,00	0,00
Totale Missione 6 - Politiche giovanili, sport e tempo libero	0,00	0,00	0,00	0,00	0,00	0,00	0,00	0,00	0,00	0,00	0,00
Missione 07 Turismo											
01 Sviluppo e valorizzazione del turismo	0,00	0,00	0,00	0,00	0,00	0,00	0,00	0,00	0,00	0,00	0,00
02 Politica regionale unitaria per il turismo (solo per le Regioni)	0,00	0,00	0,00	0,00	0,00	0,00	0,00	0,00	0,00	0,00	0,00
Totale Missione 7 - Turismo	0,00	0,00	0,00	0,00	0,00	0,00	0,00	0,00	0,00	0,00	0,00

COMUNE DI PIAZZA BREMBANA

PROSPETTO DELLE SPESE DI BILANCIO PER MISSIONI, PROGRAMMI E MACROAGGREGATI - ESERCIZIO 2022 SPESE IN CONTO CAPITALE E SPESE PER INCREMENTO DI ATTIVITA' FINANZIARIE - PAGAMENTI IN C/COMPETENZA

Missioni e Programmi \ Macroaggregati	Tributi in conto capitale a carico dell'ente	Investimenti fissi lordi e acquisto di terreni	Contributi agli investimenti	Altri trasferimenti in conto capitale	Altre spese in conto capitale	Totale SPESE IN CONTO CAPITALE	Acquisizioni di attività finanziarie	Concessione crediti di breve termine	Concessione crediti di medio-lungo termine	Altre spese per incremento di attività finanziarie	Totale SPESE PER INCREMENTO DI ATTIVITA' FINANZIARIE
	201	202	203	204	205	200	301	302	303	304	300
Missione 08 Assetto del territorio ed edilizia abitativa											
01 Urbanistica e assetto del territorio	0,00	0,00	0,00	0,00	0,00	0,00	0,00	0,00	0,00	0,00	0,00
02 Edilizia residenziale pubblica e locale e piani di edilizia economico-popolare	0,00	0,00	0,00	0,00	0,00	0,00	0,00	0,00	0,00	0,00	0,00
03 Politica regionale unitaria per l'assetto del territorio e l'edilizia abitativa (solo per le Regioni)	0,00	0,00	0,00	0,00	0,00	0,00	0,00	0,00	0,00	0,00	0,00
Totale Missione 8 - Assetto del territorio ed edilizia abitativa	0,00	0,00	0,00	0,00	0,00	0,00	0,00	0,00	0,00	0,00	0,00
Missione 09 Sviluppo sostenibile e tutela del territorio e dell'ambiente											
01 Difesa del suolo	0,00	0,00	0,00	0,00	0,00	0,00	0,00	0,00	0,00	0,00	0,00
02 Tutela, valorizzazione e recupero ambientale	0,00	1.200,00	0,00	0,00	0,00	1.200,00	0,00	0,00	0,00	0,00	0,00
03 Rifiuti	0,00	14.899,86	0,00	0,00	0,00	14.899,86	0,00	0,00	0,00	0,00	0,00
04 Servizio idrico integrato	0,00	0,00	0,00	0,00	0,00	0,00	0,00	0,00	0,00	0,00	0,00
05 Area protette, parchi naturali, protezione naturalistica e forestazione	0,00	0,00	0,00	0,00	0,00	0,00	0,00	0,00	0,00	0,00	0,00
06 Tutela e valorizzazione delle risorse idriche	0,00	0,00	0,00	0,00	0,00	0,00	0,00	0,00	0,00	0,00	0,00
07 Sviluppo sostenibile territorio montano piccoli Comuni	0,00	0,00	0,00	0,00	0,00	0,00	0,00	0,00	0,00	0,00	0,00
08 Qualità dell'aria e riduzione dell'inquinamento	0,00	0,00	0,00	0,00	0,00	0,00	0,00	0,00	0,00	0,00	0,00
09 Politica regionale unitaria per lo sviluppo sostenibile e la tutela del territorio e l'ambiente (solo per le Regioni)	0,00	0,00	0,00	0,00	0,00	0,00	0,00	0,00	0,00	0,00	0,00
Totale Missione 9 - Sviluppo sostenibile e tutela del territorio e dell'ambiente	0,00	16.099,86	0,00	0,00	0,00	16.099,86	0,00	0,00	0,00	0,00	0,00
Missione 10 Trasporti e diritto alla mobilità											
01 Trasporto ferroviario	0,00	0,00	0,00	0,00	0,00	0,00	0,00	0,00	0,00	0,00	0,00
02 Trasporto pubblico locale	0,00	0,00	0,00	0,00	0,00	0,00	0,00	0,00	0,00	0,00	0,00
03 Trasporto per vie d'acqua	0,00	0,00	0,00	0,00	0,00	0,00	0,00	0,00	0,00	0,00	0,00
04 Altre modalità di trasporto	0,00	0,00	0,00	0,00	0,00	0,00	0,00	0,00	0,00	0,00	0,00
05 Viabilità e infrastrutture stradali	0,00	523.082,69	0,00	0,00	0,00	523.082,69	0,00	0,00	0,00	0,00	0,00
06 Politica regionale unitaria per i trasporti e il diritto alla mobilità (solo per le Regioni)	0,00	0,00	0,00	0,00	0,00	0,00	0,00	0,00	0,00	0,00	0,00
Totale Missione 10 - Trasporti e diritto alla mobilità	0,00	523.082,69	0,00	0,00	0,00	523.082,69	0,00	0,00	0,00	0,00	0,00

COMUNE DI PIAZZA BREMBANA

PROSPETTO DELLE SPESE DI BILANCIO PER MISSIONI, PROGRAMMI E MACROAGGREGATI - ESERCIZIO 2022 SPESE IN CONTO CAPITALE E SPESE PER INCREMENTO DI ATTIVITA' FINANZIARIE - PAGAMENTI IN C/COMPETENZA

Missioni e Programmi \ Macroaggregati	Tributi in conto capitale a carico dell'ente	Investimenti fissi lordi e acquisto di terreni	Contributi agli investimenti	Altri trasferimenti in conto capitale	Altre spese in conto capitale	Totale SPESE IN CONTO CAPITALE	Acquisizioni di attività finanziarie	Concessione crediti di breve termine	Concessione crediti di medio-lungo termine	Altre spese per incremento di attività finanziarie	Totale SPESE PER INCREMENTO DI ATTIVITA' FINANZIARIE
	201	202	203	204	205	200	301	302	303	304	300
Missione 11 Soccorso civile											
01 Sistema di protezione civile	0,00	0,00	0,00	0,00	0,00	0,00	0,00	0,00	0,00	0,00	0,00
02 Interventi a seguito di calamità naturali	0,00	0,00	0,00	0,00	0,00	0,00	0,00	0,00	0,00	0,00	0,00
03 Politica regionale unitaria per il soccorso e la protezione civile (solo per le Regioni)	0,00	0,00	0,00	0,00	0,00	0,00	0,00	0,00	0,00	0,00	0,00
Totale Missione 11 - Soccorso civile	0,00	0,00	0,00	0,00	0,00	0,00	0,00	0,00	0,00	0,00	0,00
Missione 12 Diritti sociali, politiche sociali e famiglia											
01 Interventi per l'infanzia e i minori e per asili nido	0,00	0,00	0,00	0,00	0,00	0,00	0,00	0,00	0,00	0,00	0,00
02 Interventi per la disabilità	0,00	0,00	0,00	0,00	0,00	0,00	0,00	0,00	0,00	0,00	0,00
03 Interventi per gli anziani	0,00	0,00	0,00	0,00	0,00	0,00	0,00	0,00	0,00	0,00	0,00
04 Interventi per soggetti a rischio di esclusione sociale	0,00	0,00	0,00	0,00	0,00	0,00	0,00	0,00	0,00	0,00	0,00
05 Interventi per le famiglie	0,00	0,00	0,00	0,00	0,00	0,00	0,00	0,00	0,00	0,00	0,00
06 Interventi per il diritto alla casa	0,00	0,00	0,00	0,00	0,00	0,00	0,00	0,00	0,00	0,00	0,00
07 Programmazione e governo della rete dei servizi socio-sanitari e sociali	0,00	0,00	0,00	0,00	0,00	0,00	0,00	0,00	0,00	0,00	0,00
08 Cooperazione e associazionismo	0,00	0,00	0,00	0,00	0,00	0,00	0,00	0,00	0,00	0,00	0,00
09 Servizio necroscopico e cimiteriale	0,00	21.243,79	0,00	0,00	0,00	21.243,79	0,00	0,00	0,00	0,00	0,00
10 Politica regionale unitaria per i diritti sociali e la famiglia (solo per le Regioni)	0,00	0,00	0,00	0,00	0,00	0,00	0,00	0,00	0,00	0,00	0,00
Totale Missione 12 - Diritti sociali, politiche sociali e famiglia	0,00	21.243,79	0,00	0,00	0,00	21.243,79	0,00	0,00	0,00	0,00	0,00
Missione 13 Tutela della salute											
04 Servizio sanitario regionale - ripiano di disavanzi sanitari relativi ad esercizi pregressi	0,00	0,00	0,00	0,00	0,00	0,00	0,00	0,00	0,00	0,00	0,00
05 Servizio sanitario regionale - investimenti sanitari	0,00	0,00	0,00	0,00	0,00	0,00	0,00	0,00	0,00	0,00	0,00
07 Ulteriori spese in materia sanitaria	0,00	0,00	0,00	0,00	0,00	0,00	0,00	0,00	0,00	0,00	0,00
08 Politica regionale unitaria per la tutela della salute (solo per le Regioni)	0,00	0,00	0,00	0,00	0,00	0,00	0,00	0,00	0,00	0,00	0,00
Totale Missione 13 - Tutela della salute	0,00	0,00	0,00	0,00	0,00	0,00	0,00	0,00	0,00	0,00	0,00
Missione 14 Sviluppo economico e competitività											

COMUNE DI PIAZZA BREMBANA

PROSPETTO DELLE SPESE DI BILANCIO PER MISSIONI, PROGRAMMI E MACROAGGREGATI - ESERCIZIO 2022 SPESE IN CONTO CAPITALE E SPESE PER INCREMENTO DI ATTIVITA' FINANZIARIE - PAGAMENTI IN C/COMPETENZA

Missioni e Programmi \ Macroaggregati	Tributi in conto capitale a carico dell'ente	Investimenti fissi lordi e acquisto di terreni	Contributi agli investimenti	Altri trasferimenti in conto capitale	Altre spese in conto capitale	Totale SPESE IN CONTO CAPITALE	Acquisizioni di attività finanziarie	Concessione crediti di breve termine	Concessione crediti di medio-lungo termine	Altre spese per incremento di attività finanziarie	Totale SPESE PER INCREMENTO DI ATTIVITA' FINANZIARIE
	201	202	203	204	205	200	301	302	303	304	300
01 Industria, PMI e Artigianato	0,00	0,00	0,00	0,00	0,00	0,00	0,00	0,00	0,00	0,00	0,00
02 Commercio - reti distributive - tutela dei consumatori	0,00	0,00	0,00	0,00	0,00	0,00	0,00	0,00	0,00	0,00	0,00
03 Ricerca e innovazione	0,00	0,00	0,00	0,00	0,00	0,00	0,00	0,00	0,00	0,00	0,00
04 Reti e altri servizi di pubblica utilità	0,00	0,00	0,00	0,00	0,00	0,00	0,00	0,00	0,00	0,00	0,00
05 Politica regionale unitaria per lo sviluppo economico e la competitività (solo per le Regioni)	0,00	0,00	0,00	0,00	0,00	0,00	0,00	0,00	0,00	0,00	0,00
Totale Missione 14 - Sviluppo economico e competitività	0,00	0,00	0,00	0,00	0,00	0,00	0,00	0,00	0,00	0,00	0,00
Missione 15 Politiche per il lavoro e la formazione professionale											
01 Servizi per lo sviluppo del mercato del lavoro	0,00	0,00	0,00	0,00	0,00	0,00	0,00	0,00	0,00	0,00	0,00
02 Formazione professionale	0,00	0,00	0,00	0,00	0,00	0,00	0,00	0,00	0,00	0,00	0,00
03 Sostegno all'occupazione	0,00	0,00	0,00	0,00	0,00	0,00	0,00	0,00	0,00	0,00	0,00
04 Politica regionale unitaria per il lavoro e la formazione professionale (solo per le Regioni)	0,00	0,00	0,00	0,00	0,00	0,00	0,00	0,00	0,00	0,00	0,00
Totale Missione 15 - Politiche per il lavoro e la formazione professionale	0,00	0,00	0,00	0,00	0,00	0,00	0,00	0,00	0,00	0,00	0,00
Missione 16 Agricoltura, politiche agroalimentari e pesca											
01 Sviluppo del settore agricolo e del sistema agroalimentare	0,00	0,00	0,00	0,00	0,00	0,00	0,00	0,00	0,00	0,00	0,00
02 Caccia e pesca	0,00	0,00	0,00	0,00	0,00	0,00	0,00	0,00	0,00	0,00	0,00
03 Politica regionale unitaria per l'agricoltura, i sistemi agroalimentari, la caccia e la pesca (solo per le Regioni)	0,00	0,00	0,00	0,00	0,00	0,00	0,00	0,00	0,00	0,00	0,00
Totale Missione 16 - Agricoltura, politiche agroalimentari e pesca	0,00	0,00	0,00	0,00	0,00	0,00	0,00	0,00	0,00	0,00	0,00
Missione 17 Energia e diversificazione delle fonti energetiche											
01 Fonti energetiche	0,00	0,00	0,00	0,00	0,00	0,00	0,00	0,00	0,00	0,00	0,00
02 Politica regionale unitaria per l'energia e la diversificazione delle fonti energetiche (solo per le Regioni)	0,00	0,00	0,00	0,00	0,00	0,00	0,00	0,00	0,00	0,00	0,00
Totale Missione 17 - Energia e diversificazione delle fonti energetiche	0,00	0,00	0,00	0,00	0,00	0,00	0,00	0,00	0,00	0,00	0,00

COMUNE DI PIAZZA BREMBANA

PROSPETTO DELLE SPESE DI BILANCIO PER MISSIONI, PROGRAMMI E MACROAGGREGATI - ESERCIZIO 2022 SPESE IN CONTO CAPITALE E SPESE PER INCREMENTO DI ATTIVITA' FINANZIARIE - PAGAMENTI IN C/COMPETENZA

Missioni e Programmi \ Macroaggregati	Tributi in conto capitale a carico dell'ente	Investimenti fissi lordi e acquisto di terreni	Contributi agli investimenti	Altri trasferimenti in conto capitale	Altre spese in conto capitale	Totale SPESE IN CONTO CAPITALE	Acquisizioni di attività finanziarie	Concessione crediti di breve termine	Concessione crediti di medio-lungo termine	Altre spese per incremento di attività finanziarie	Totale SPESE PER INCREMENTO DI ATTIVITA' FINANZIARIE
	201	202	203	204	205	200	301	302	303	304	300
Missione 18 Relazioni con le altre autonomie territoriali e locali											
01 Relazioni finanziarie con le altre autonomie territoriali	0,00	0,00	0,00	0,00	0,00	0,00	0,00	0,00	0,00	0,00	0,00
02 Politica regionale unitaria per le relazioni con le altre autonomie locali (solo per le Regioni)	0,00	0,00	0,00	0,00	0,00	0,00	0,00	0,00	0,00	0,00	0,00
Totale Missione 18 - Relazioni con le altre autonomie territoriali e locali	0,00	0,00	0,00	0,00	0,00	0,00	0,00	0,00	0,00	0,00	0,00
Missione 19 Relazioni internazionali											
01 Relazioni internazionali e Cooperazione allo sviluppo	0,00	0,00	0,00	0,00	0,00	0,00	0,00	0,00	0,00	0,00	0,00
02 Cooperazione territoriale	0,00	0,00	0,00	0,00	0,00	0,00	0,00	0,00	0,00	0,00	0,00
Totale Missione 19 - Relazioni internazionali	0,00	0,00	0,00	0,00	0,00	0,00	0,00	0,00	0,00	0,00	0,00
Missione 20 Fondi e accantonamenti											
02 Fondo crediti di dubbia esigibilità	0,00	0,00	0,00	0,00	0,00	0,00	0,00	0,00	0,00	0,00	0,00
03 Altri fondi	0,00	0,00	0,00	0,00	0,00	0,00	0,00	0,00	0,00	0,00	0,00
Totale Missione 20 - Fondi e accantonamenti	0,00	0,00	0,00	0,00	0,00	0,00	0,00	0,00	0,00	0,00	0,00
Totale Macroaggregati	0,00	716.871,46	0,00	0,00	0,00	716.871,46	0,00	0,00	0,00	0,00	0,00

(*) Allegato introdotto dal DM 1 dicembre 2015. Gli enti locali possono rinviare la decorrenza dell'aggiornamento dello schema di rendiconto all'esercizio in cui i rendiconti dei Comuni e delle Province sono acquisiti dalla banca dati delle amministrazioni pubbliche di cui all'articolo 13 della legge n. 198 del 2009 e resi disponibili a ISTAT

COMUNE DI PIAZZA BREMBANA

PROSPETTO DELLE SPESE DI BILANCIO PER MISSIONI, PROGRAMMI E MACROAGGREGATI - ESERCIZIO 2022

SPESE CORRENTI - PAGAMENTI IN C/RESIDUI

Missioni e Programmi e Macroaggregati	Redditi da lavoro dipendente	Imposte e tasse a carico dell'ente	Acquisto di beni e servizi	Trasferimenti correnti	Trasferimenti di tributi (solo per le Regioni)	Fondi perequativi (solo per le Regioni)	Interessi passivi	Altre spese per redditi da capitale	Rimborsi e poste correttive delle entrate	Altre spese correnti	Totale
	101	102	103	104	105	106	107	108	109	110	100
Missione 01 Servizi istituzionali, generali e di gestione											
01 Organi istituzionali	0,00	109,23	5.380,79	0,00	0,00	0,00	0,00	0,00	0,00	0,00	5.490,02
02 Segreteria generale	6.293,44	538,65	20.119,69	18.229,18	0,00	0,00	0,00	0,00	0,00	0,00	45.181,16
03 Gestione economica, finanziaria, programmazione e provveditorato	0,00	0,00	6.515,08	0,00	0,00	0,00	0,00	0,00	0,00	0,00	6.515,08
04 Gestione delle entrate tributarie e servizi fiscali	0,00	0,00	343,50	9.448,80	0,00	0,00	0,00	0,00	0,00	42,40	9.834,70
05 Gestione dei beni demaniali e patrimoniali	0,00	0,00	11.032,12	0,00	0,00	0,00	0,00	0,00	0,00	0,00	11.032,12
06 Ufficio tecnico	0,00	0,00	6.641,76	0,00	0,00	0,00	0,00	0,00	0,00	0,00	6.641,76
07 Elezioni e consultazioni popolari - Anagrafe e stato civile	0,00	0,00	0,00	184,69	0,00	0,00	0,00	0,00	0,00	0,00	184,69
08 Statistica e sistemi informativi	3.300,82	0,00	0,00	0,00	0,00	0,00	0,00	0,00	0,00	0,00	3.300,82
09 Assistenza tecnico-amministrativa agli enti locali	0,00	0,00	0,00	0,00	0,00	0,00	0,00	0,00	0,00	0,00	0,00
10 Risorse umane	0,00	0,00	0,00	0,00	0,00	0,00	0,00	0,00	0,00	0,00	0,00
11 Altri servizi generali	0,00	0,00	3.900,85	1.000,00	0,00	0,00	0,00	0,00	0,00	0,00	4.900,85
12 Politica regionale unitaria per i servizi istituzionali, generali e di gestione (solo per le Regioni)	0,00	0,00	0,00	0,00	0,00	0,00	0,00	0,00	0,00	0,00	0,00
Totale Missione 1 - Servizi istituzionali, generali e di gestione	9.594,26	647,88	53.933,99	28.862,67	0,00	0,00	0,00	0,00	0,00	42,40	93.081,20
Missione 02 Giustizia											
01 Uffici giudiziari	0,00	0,00	0,00	0,00	0,00	0,00	0,00	0,00	0,00	0,00	0,00
02 Casa circondariale e altri servizi	0,00	0,00	0,00	0,00	0,00	0,00	0,00	0,00	0,00	0,00	0,00
03 Politica regionale unitaria per la giustizia (solo per le Regioni)	0,00	0,00	0,00	0,00	0,00	0,00	0,00	0,00	0,00	0,00	0,00
Totale Missione 2 - Giustizia	0,00	0,00	0,00	0,00	0,00	0,00	0,00	0,00	0,00	0,00	0,00
Missione 03 Ordine pubblico e sicurezza											
01 Polizia locale e amministrativa	0,00	0,00	0,00	0,00	0,00	0,00	0,00	0,00	0,00	0,00	0,00
02 Sistema integrato di sicurezza urbana	0,00	0,00	0,00	0,00	0,00	0,00	0,00	0,00	0,00	0,00	0,00
03 Politica regionale unitaria per l'ordine pubblico e la sicurezza (solo per le Regioni)	0,00	0,00	0,00	0,00	0,00	0,00	0,00	0,00	0,00	0,00	0,00
Totale Missione 3 - Ordine pubblico e sicurezza	0,00	0,00	0,00	0,00	0,00	0,00	0,00	0,00	0,00	0,00	0,00
Missione 04 Istruzione e diritto allo studio											

COMUNE DI PIAZZA BREMBANA

PROSPETTO DELLE SPESE DI BILANCIO PER MISSIONI, PROGRAMMI E MACROAGGREGATI - ESERCIZIO 2022

SPESE CORRENTI - PAGAMENTI IN C/RESIDUI

Missioni e Programmi \ Macroaggregati	Redditi da lavoro dipendente	Imposte e tasse a carico dell'ente	Acquisto di beni e servizi	Trasferimenti correnti	Trasferimenti di tributi (solo per le Regioni)	Fondi perequativi (solo per le Regioni)	Interessi passivi	Altre spese per redditi da capitale	Rimborsi e poste correttive delle entrate	Altre spese correnti	Totale
	101	102	103	104	105	106	107	108	109	110	100
01 Istruzione prescolastica	0,00	0,00	0,00	0,00	0,00	0,00	0,00	0,00	0,00	0,00	0,00
02 Altri ordini di istruzione non universitaria	0,00	0,00	3.308,03	0,00	0,00	0,00	0,00	0,00	0,00	0,00	3.308,03
03 Edilizia scolastica (solo per le Regioni)	0,00	0,00	0,00	0,00	0,00	0,00	0,00	0,00	0,00	0,00	0,00
04 Istruzione universitaria	0,00	0,00	0,00	0,00	0,00	0,00	0,00	0,00	0,00	0,00	0,00
05 Istruzione tecnica superiore	0,00	0,00	0,00	0,00	0,00	0,00	0,00	0,00	0,00	0,00	0,00
06 Servizi ausiliari all'istruzione	0,00	0,00	48.487,35	0,00	0,00	0,00	0,00	0,00	0,00	0,00	48.487,35
07 Diritto allo studio	0,00	0,00	0,00	0,00	0,00	0,00	0,00	0,00	0,00	0,00	0,00
08 Politica regionale unitaria per l'istruzione e il diritto allo studio (solo per le Regioni)	0,00	0,00	0,00	0,00	0,00	0,00	0,00	0,00	0,00	0,00	0,00
Totale Missione 4 - Istruzione e diritto allo studio	0,00	0,00	51.795,38	0,00	0,00	0,00	0,00	0,00	0,00	0,00	51.795,38
Missione 05 Tutela e valorizzazione dei beni e delle attività culturali											
01 Valorizzazione dei beni di interesse storico	0,00	0,00	0,00	0,00	0,00	0,00	0,00	0,00	0,00	0,00	0,00
02 Attività culturali e interventi diversi nel settore culturale	0,00	0,00	3.004,92	420,36	0,00	0,00	0,00	0,00	0,00	0,00	3.425,28
03 Politica regionale unitaria per la tutela dei beni e delle attività culturali (solo per le Regioni)	0,00	0,00	0,00	0,00	0,00	0,00	0,00	0,00	0,00	0,00	0,00
Totale Missione 5 - Tutela e valorizzazione dei beni e delle attività culturali	0,00	0,00	3.004,92	420,36	0,00	0,00	0,00	0,00	0,00	0,00	3.425,28
Missione 06 Politiche giovanili, sport e tempo libero											
01 Sport e tempo libero	0,00	0,00	7.347,95	0,00	0,00	0,00	0,00	0,00	0,00	0,00	7.347,95
02 Giovani	0,00	0,00	0,00	0,00	0,00	0,00	0,00	0,00	0,00	0,00	0,00
03 Politica regionale unitaria per i giovani, lo sport e il tempo libero (solo per le Regioni)	0,00	0,00	0,00	0,00	0,00	0,00	0,00	0,00	0,00	0,00	0,00
Totale Missione 6 - Politiche giovanili, sport e tempo libero	0,00	0,00	7.347,95	0,00	0,00	0,00	0,00	0,00	0,00	0,00	7.347,95
Missione 07 Turismo											
01 Sviluppo e valorizzazione del turismo	0,00	0,00	0,00	582,87	0,00	0,00	0,00	0,00	0,00	0,00	582,87
02 Politica regionale unitaria per il turismo (solo per le Regioni)	0,00	0,00	0,00	0,00	0,00	0,00	0,00	0,00	0,00	0,00	0,00
Totale Missione 7 - Turismo	0,00	0,00	0,00	582,87	0,00	0,00	0,00	0,00	0,00	0,00	582,87
Missione 08 Assetto del territorio ed edilizia abitativa											
01 Urbanistica e assetto del territorio	0,00	0,00	0,00	0,00	0,00	0,00	0,00	0,00	0,00	0,00	0,00

COMUNE DI PIAZZA BREMBANA

PROSPETTO DELLE SPESE DI BILANCIO PER MISSIONI, PROGRAMMI E MACROAGGREGATI - ESERCIZIO 2022

SPESE CORRENTI - PAGAMENTI IN C/RESIDUI

Missioni e Programmi e Macroaggregati	Redditi da lavoro dipendente	Imposte e tasse a carico dell'ente	Acquisto di beni e servizi	Trasferimenti correnti	Trasferimenti di tributi (solo per le Regioni)	Fondi perequativi (solo per le Regioni)	Interessi passivi	Altre spese per redditi da capitale	Rimborsi e poste correttive delle entrate	Altre spese correnti	Totale
	101	102	103	104	105	106	107	108	109	110	100
02 Edilizia residenziale pubblica e locale e piani di edilizia economico-popolare	0,00	0,00	0,00	0,00	0,00	0,00	0,00	0,00	0,00	0,00	0,00
03 Politica regionale unitaria per l'assetto del territorio e l'edilizia abitativa (solo per le Regioni)	0,00	0,00	0,00	0,00	0,00	0,00	0,00	0,00	0,00	0,00	0,00
Totale Missione 9 - Assetto del territorio ed edilizia abitativa	0,00	0,00	0,00	0,00	0,00	0,00	0,00	0,00	0,00	0,00	0,00
Missione 09 Sviluppo sostenibile e tutela del territorio e dell'ambiente											
01 Difesa del suolo	0,00	0,00	0,00	0,00	0,00	0,00	0,00	0,00	0,00	0,00	0,00
02 Tutela, valorizzazione e recupero ambientale	0,00	0,00	0,00	4.100,00	0,00	0,00	0,00	0,00	0,00	0,00	4.100,00
03 Rifiuti	0,00	0,00	12.832,87	2.039,39	0,00	0,00	0,00	0,00	0,00	0,00	14.872,26
04 Servizio idrico integrato	0,00	0,00	0,00	0,00	0,00	0,00	0,00	0,00	0,00	0,00	0,00
05 Aree protette, parchi naturali, protezione naturalistica e forestazione	0,00	0,00	0,00	0,00	0,00	0,00	0,00	0,00	0,00	0,00	0,00
06 Tutela e valorizzazione delle risorse idriche	0,00	0,00	0,00	0,00	0,00	0,00	0,00	0,00	0,00	0,00	0,00
07 Sviluppo sostenibile territorio montano piccoli Comuni	0,00	0,00	0,00	0,00	0,00	0,00	0,00	0,00	0,00	0,00	0,00
08 Qualità dell'aria e riduzione dell'inquinamento	0,00	0,00	0,00	150,00	0,00	0,00	0,00	0,00	0,00	0,00	150,00
09 Politica regionale unitaria per lo sviluppo sostenibile e la tutela del territorio e l'ambiente (solo per le Regioni)	0,00	0,00	0,00	0,00	0,00	0,00	0,00	0,00	0,00	0,00	0,00
Totale Missione 9 - Sviluppo sostenibile e tutela del territorio e dell'ambiente	0,00	0,00	12.832,87	6.289,39	0,00	0,00	0,00	0,00	0,00	0,00	19.122,26
Missione 10 Trasporti e diritto alla mobilità											
01 Trasporto ferroviario	0,00	0,00	0,00	0,00	0,00	0,00	0,00	0,00	0,00	0,00	0,00
02 Trasporto pubblico locale	0,00	0,00	0,00	0,00	0,00	0,00	0,00	0,00	0,00	0,00	0,00
03 Trasporto per vie d'acqua	0,00	0,00	0,00	0,00	0,00	0,00	0,00	0,00	0,00	0,00	0,00
04 Altre modalità di trasporto	0,00	0,00	0,00	0,00	0,00	0,00	0,00	0,00	0,00	0,00	0,00
05 Viabilità e infrastrutture stradali	570,83	203,83	21.154,35	0,00	0,00	0,00	0,00	0,00	0,00	0,00	21.928,81
06 Politica regionale unitaria per i trasporti e il diritto alla mobilità (solo per le Regioni)	0,00	0,00	0,00	0,00	0,00	0,00	0,00	0,00	0,00	0,00	0,00
Totale Missione 10 - Trasporti e diritto alla mobilità	570,83	203,83	21.154,35	0,00	0,00	0,00	0,00	0,00	0,00	0,00	21.928,81
Missione 11 Soccorso civile											
01 Sistema di protezione civile	0,00	0,00	0,00	0,00	0,00	0,00	0,00	0,00	0,00	0,00	0,00
02 Interventi a seguito di calamità naturali	0,00	0,00	0,00	0,00	0,00	0,00	0,00	0,00	0,00	0,00	0,00

COMUNE DI PIAZZA BREMBANA

PROSPETTO DELLE SPESE DI BILANCIO PER MISSIONI, PROGRAMMI E MACROAGGREGATI - ESERCIZIO 2022

SPESE CORRENTI - PAGAMENTI IN C/RESIDUI

Missioni e Programmi I Macroaggregati	Redditi da lavoro dipendente	Imposte e tasse a carico dell'ente	Acquisto di beni e servizi	Trasferimenti correnti	Trasferimenti di tributi (solo per le Regioni)	Fondi perequativi (solo per le Regioni)	Interessi passivi	Altre spese per redditi da capitale	Rimborsi e poste correttive delle entrate	Altre spese correnti	Totale
	101	102	103	104	105	106	107	108	109	110	100
03 Politica regionale unitaria per il soccorso e la protezione civile (solo per le Regioni)	0,00	0,00	0,00	0,00	0,00	0,00	0,00	0,00	0,00	0,00	0,00
Totale Missione 11 - Soccorso civile	0,00	0,00	0,00	0,00	0,00	0,00	0,00	0,00	0,00	0,00	0,00
Missione 12 Diritti sociali, politiche sociali e famiglia											
01 Interventi per l'infanzia e i minori e per asili nido	0,00	0,00	0,00	0,00	0,00	0,00	0,00	0,00	0,00	0,00	0,00
02 Interventi per la disabilità	0,00	0,00	0,00	0,00	0,00	0,00	0,00	0,00	0,00	0,00	0,00
03 Interventi per gli anziani	0,00	0,00	3.000,00	0,00	0,00	0,00	0,00	0,00	0,00	0,00	3.000,00
04 Interventi per soggetti a rischio di esclusione sociale	0,00	0,00	0,00	0,00	0,00	0,00	0,00	0,00	0,00	0,00	0,00
05 Interventi per le famiglie	0,00	0,00	2.471,20	5.039,00	0,00	0,00	0,00	0,00	0,00	0,00	7.510,20
06 Interventi per il diritto alla casa	0,00	0,00	0,00	0,00	0,00	0,00	0,00	0,00	0,00	0,00	0,00
07 Programmazione e governo della rete dei servizi sociosanitari e sociali	0,00	0,00	0,00	1.896,40	0,00	0,00	0,00	0,00	0,00	0,00	1.896,40
08 Cooperazione e associazionismo	0,00	0,00	0,00	0,00	0,00	0,00	0,00	0,00	0,00	0,00	0,00
09 Servizio necroscopico e cimiteriale	0,00	0,00	1.311,92	0,00	0,00	0,00	0,00	0,00	0,00	0,00	1.311,92
10 Politica regionale unitaria per i diritti sociali e la famiglia (solo per le Regioni)	0,00	0,00	0,00	0,00	0,00	0,00	0,00	0,00	0,00	0,00	0,00
Totale Missione 12 - Diritti sociali, politiche sociali e famiglia	0,00	0,00	6.783,12	6.935,40	0,00	0,00	0,00	0,00	0,00	0,00	13.718,52
Missione 13 Tutela della salute											
01 Servizio sanitario regionale - finanziamento ordinario corrente per la garanzia dei LEA	0,00	0,00	0,00	0,00	0,00	0,00	0,00	0,00	0,00	0,00	0,00
02 Servizio sanitario regionale - finanziamento aggiuntivo corrente per livelli di assistenza superiori ai LEA	0,00	0,00	0,00	0,00	0,00	0,00	0,00	0,00	0,00	0,00	0,00
03 Servizio sanitario regionale - finanziamento aggiuntivo corrente per la copertura dello squilibrio di bilancio corrente	0,00	0,00	0,00	0,00	0,00	0,00	0,00	0,00	0,00	0,00	0,00
06 Servizio sanitario regionale - restituzione maggiori gettiti SSN	0,00	0,00	0,00	0,00	0,00	0,00	0,00	0,00	0,00	0,00	0,00
07 Ulteriori spese in materia sanitaria	0,00	0,00	0,00	0,00	0,00	0,00	0,00	0,00	0,00	0,00	0,00
08 Politica regionale unitaria per la tutela della salute (solo per le Regioni)	0,00	0,00	0,00	0,00	0,00	0,00	0,00	0,00	0,00	0,00	0,00
Totale Missione 13 - Tutela della salute	0,00	0,00	0,00	0,00	0,00	0,00	0,00	0,00	0,00	0,00	0,00
Missione 14 Sviluppo economico e competitività											

COMUNE DI PIAZZA BREMBANA

PROSPETTO DELLE SPESE DI BILANCIO PER MISSIONI, PROGRAMMI E MACROAGGREGATI - ESERCIZIO 2022

SPESE CORRENTI - PAGAMENTI IN C/RESIDUI

Missioni e Programmi \ Macroaggregati	Redditi da lavoro dipendente	Imposte e tasse a carico dell'ente	Acquisto di beni e servizi	Trasferimenti correnti	Trasferimenti di tributi (solo per le Regioni)	Fondi perequativi (solo per le Regioni)	Interessi passivi	Altre spese per redditi da capitale	Rimborsi e poste correttive delle entrate	Altre spese correnti	Totale
	101	102	103	104	105	106	107	108	109	110	100
01 Industria, PMI e Artigianato	0,00	0,00	0,00	0,00	0,00	0,00	0,00	0,00	0,00	0,00	0,00
02 Commercio - reti distributive - tutela dei consumatori	0,00	0,00	0,00	0,00	0,00	0,00	0,00	0,00	0,00	0,00	0,00
03 Ricerca e innovazione	0,00	0,00	0,00	0,00	0,00	0,00	0,00	0,00	0,00	0,00	0,00
04 Reti e altri servizi di pubblica utilità	0,00	0,00	0,00	0,00	0,00	0,00	0,00	0,00	0,00	0,00	0,00
05 Politica regionale unitaria per lo sviluppo economico e la competitività (solo per le Regioni)	0,00	0,00	0,00	0,00	0,00	0,00	0,00	0,00	0,00	0,00	0,00
Totale Missione 14 - Sviluppo economico e competitività	0,00	0,00	0,00	0,00	0,00	0,00	0,00	0,00	0,00	0,00	0,00
Missione 15 Politiche per il lavoro e la formazione professionale											
01 Servizi per lo sviluppo del mercato del lavoro	0,00	0,00	0,00	0,00	0,00	0,00	0,00	0,00	0,00	0,00	0,00
02 Formazione professionale	0,00	0,00	0,00	0,00	0,00	0,00	0,00	0,00	0,00	0,00	0,00
03 Sostegno all'occupazione	0,00	0,00	0,00	0,00	0,00	0,00	0,00	0,00	0,00	0,00	0,00
04 Politica regionale unitaria per il lavoro e la formazione professionale (solo per le Regioni)	0,00	0,00	0,00	0,00	0,00	0,00	0,00	0,00	0,00	0,00	0,00
Totale Missione 15 - Politiche per il lavoro e la formazione professionale	0,00	0,00	0,00	0,00	0,00	0,00	0,00	0,00	0,00	0,00	0,00
Missione 16 Agricoltura, politiche agroalimentari e pesca											
01 Sviluppo del settore agricolo e del sistema agroalimentare	0,00	0,00	0,00	0,00	0,00	0,00	0,00	0,00	0,00	0,00	0,00
02 Caccia e pesca	0,00	0,00	0,00	0,00	0,00	0,00	0,00	0,00	0,00	0,00	0,00
03 Politica regionale unitaria per l'agricoltura, i sistemi agroalimentari, la caccia e la pesca (solo per le Regioni)	0,00	0,00	0,00	0,00	0,00	0,00	0,00	0,00	0,00	0,00	0,00
Totale Missione 16 - Agricoltura, politiche agroalimentari e pesca	0,00	0,00	0,00	0,00	0,00	0,00	0,00	0,00	0,00	0,00	0,00
Missione 17 Energia e diversificazione delle fonti energetiche											
01 Fonti energetiche	0,00	0,00	0,00	0,00	0,00	0,00	0,00	0,00	0,00	0,00	0,00
02 Politica regionale unitaria per l'energia e la diversificazione delle fonti energetiche (solo per le Regioni)	0,00	0,00	0,00	0,00	0,00	0,00	0,00	0,00	0,00	0,00	0,00
Totale Missione 17 - Energia e diversificazione delle fonti energetiche	0,00	0,00	0,00	0,00	0,00	0,00	0,00	0,00	0,00	0,00	0,00
Missione 18 Relazioni con le altre autonomie territoriali e locali											

COMUNE DI PIAZZA BREMBANA

PROSPETTO DELLE SPESE DI BILANCIO PER MISSIONI, PROGRAMMI E MACROAGGREGATI - ESERCIZIO 2022

SPESE CORRENTI - PAGAMENTI IN C/RESIDUI

Missioni e Programmi \ Macroaggregati	Redditi da lavoro dipendente	Imposte e tasse a carico dell'ente	Acquisto di beni e servizi	Trasferimenti correnti	Trasferimenti di tributi (solo per le Regioni)	Fondi perequativi (solo per le Regioni)	Interessi passivi	Altre spese per redditi da capitale	Rimborsi e poste correttive delle entrate	Altre spese correnti	Totale
	101	102	103	104	105	106	107	108	109	110	100
01 Relazioni finanziarie con le altre autonomie territoriali	0,00	0,00	0,00	0,00	0,00	0,00	0,00	0,00	0,00	0,00	0,00
02 Politica regionale unitaria per le relazioni con le altre autonomie locali (solo per le Regioni)	0,00	0,00	0,00	0,00	0,00	0,00	0,00	0,00	0,00	0,00	0,00
Totale Missione 18 - Relazioni con le altre autonomie territoriali e locali	0,00	0,00	0,00	0,00	0,00	0,00	0,00	0,00	0,00	0,00	0,00
Missione 19 Relazioni internazionali											
01 Relazioni internazionali e Cooperazione allo sviluppo	0,00	0,00	0,00	0,00	0,00	0,00	0,00	0,00	0,00	0,00	0,00
02 Cooperazione territoriale	0,00	0,00	0,00	0,00	0,00	0,00	0,00	0,00	0,00	0,00	0,00
Totale Missione 19 - Relazioni internazionali	0,00	0,00	0,00	0,00	0,00	0,00	0,00	0,00	0,00	0,00	0,00
Missione 20 Fondi e accantonamenti											
01 Fondo di riserva	0,00	0,00	0,00	0,00	0,00	0,00	0,00	0,00	0,00	0,00	0,00
02 Fondo crediti di dubbia esigibilità	0,00	0,00	0,00	0,00	0,00	0,00	0,00	0,00	0,00	0,00	0,00
03 Altri fondi	0,00	0,00	0,00	0,00	0,00	0,00	0,00	0,00	0,00	0,00	0,00
Totale Missione 20 - Fondi e accantonamenti	0,00	0,00	0,00	0,00	0,00	0,00	0,00	0,00	0,00	0,00	0,00
Missione 50 Debito pubblico											
01 Quota interessi ammortamento mutui e prestiti obbligazionari	0,00	0,00	0,00	0,00	0,00	0,00	0,00	0,00	0,00	0,00	0,00
Totale Missione 50 - Debito pubblico	0,00	0,00	0,00	0,00	0,00	0,00	0,00	0,00	0,00	0,00	0,00
Missione 60 Anticipazioni finanziarie											
01 Restituzione anticipazione di tesoreria	0,00	0,00	0,00	0,00	0,00	0,00	0,00	0,00	0,00	0,00	0,00
Totale Missione 60 - Anticipazioni finanziarie	0,00	0,00	0,00	0,00	0,00	0,00	0,00	0,00	0,00	0,00	0,00
Totale Macroaggregati	10.164,89	851,71	156.852,58	43.090,99	0,00	0,00	0,00	0,00	0,00	42,40	211.002,27

(*) Allegato introdotto dal DM 1 dicembre 2015. Gli enti locali possono rinviare la decorrenza dell'aggiornamento dello schema di rendiconto all'esercizio in cui i rendiconti dei Comuni e delle Province sono acquisiti dalla banca dati delle amministrazioni pubbliche di cui all'articolo 13 della legge n. 196 del 2009 e resi disponibili a ISTAT

COMUNE DI PIAZZA BREMBANA

PROSPETTO DELLE SPESE DI BILANCIO PER MISSIONI, PROGRAMMI E MACROAGGREGATI - ESERCIZIO 2022

SPESE IN CONTO CAPITALE E SPESE PER INCREMENTO DI ATTIVITA' FINANZIARIE - PAGAMENTI IN C/RESIDUI

Missioni e Programmi \ Macroaggregati	Tributi in conto capitale a carico dell'ente	Investimenti fissi lordi e acquisto di terreni	Contributi agli investimenti	Altri trasferimenti in conto capitale	Altre spese in conto capitale	Totale SPESE IN CONTO CAPITALE	Acquisizioni di attività finanziarie	Concessione crediti di breve termine	Concessione crediti di medio-lungo termine	Altre spese per incremento di attività finanziarie	Totale SPESE PER INCREMENTO DI ATTIVITA' FINANZIARIE
	201	202	203	204	205	200	301	302	303	304	300
Missione 01 Servizi Istituzionali, generali e di gestione											
01 Organi istituzionali	0,00	0,00	0,00	0,00	0,00	0,00	0,00	0,00	0,00	0,00	0,00
02 Segreteria generale	0,00	3.800,30	0,00	0,00	0,00	3.800,30	0,00	0,00	0,00	0,00	0,00
03 Gestione economica, finanziaria, programmazione e provveditorato	0,00	0,00	0,00	0,00	0,00	0,00	0,00	0,00	0,00	0,00	0,00
04 Gestione delle entrate tributarie e servizi fiscali	0,00	0,00	0,00	0,00	0,00	0,00	0,00	0,00	0,00	0,00	0,00
05 Gestione dei beni demaniali e patrimoniali	0,00	11.366,37	0,00	0,00	0,00	11.366,37	0,00	0,00	0,00	0,00	0,00
06 Ufficio tecnico	0,00	0,00	0,00	0,00	0,00	0,00	0,00	0,00	0,00	0,00	0,00
07 Elezioni e consultazioni popolari - Anagrafe e stato civile	0,00	0,00	0,00	0,00	0,00	0,00	0,00	0,00	0,00	0,00	0,00
08 Statistica e sistemi informativi	0,00	0,00	0,00	0,00	0,00	0,00	0,00	0,00	0,00	0,00	0,00
09 Assistenza tecnico-amministrativa agli enti locali	0,00	0,00	0,00	0,00	0,00	0,00	0,00	0,00	0,00	0,00	0,00
10 Risorse umane	0,00	0,00	0,00	0,00	0,00	0,00	0,00	0,00	0,00	0,00	0,00
11 Altri servizi generali	0,00	0,00	0,00	0,00	0,00	0,00	0,00	0,00	0,00	0,00	0,00
12 Politica regionale unitaria per i servizi istituzionali, generali e di gestione (solo per le Regioni)	0,00	0,00	0,00	0,00	0,00	0,00	0,00	0,00	0,00	0,00	0,00
Totale Missione 1 - Servizi istituzionali, generali e di gestione	0,00	15.166,67	0,00	0,00	0,00	15.166,67	0,00	0,00	0,00	0,00	0,00
Missione 02 Giustizia											
01 Uffici giudiziari	0,00	0,00	0,00	0,00	0,00	0,00	0,00	0,00	0,00	0,00	0,00
02 Casa circondariale e altri servizi	0,00	0,00	0,00	0,00	0,00	0,00	0,00	0,00	0,00	0,00	0,00
03 Politica regionale unitaria per la giustizia (solo per le Regioni)	0,00	0,00	0,00	0,00	0,00	0,00	0,00	0,00	0,00	0,00	0,00
Totale Missione 2 - Giustizia	0,00	0,00	0,00	0,00	0,00	0,00	0,00	0,00	0,00	0,00	0,00
Missione 03 Ordine pubblico e sicurezza											
01 Polizia locale e amministrativa	0,00	0,00	0,00	0,00	0,00	0,00	0,00	0,00	0,00	0,00	0,00
02 Sistema integrato di sicurezza urbana	0,00	0,00	0,00	0,00	0,00	0,00	0,00	0,00	0,00	0,00	0,00
03 Politica regionale unitaria per l'ordine pubblico e la sicurezza (solo per le Regioni)	0,00	0,00	0,00	0,00	0,00	0,00	0,00	0,00	0,00	0,00	0,00
Totale Missione 3 - Ordine pubblico e sicurezza	0,00	0,00	0,00	0,00	0,00	0,00	0,00	0,00	0,00	0,00	0,00

COMUNE DI PIAZZA BREMBANA

PROSPETTO DELLE SPESE DI BILANCIO PER MISSIONI, PROGRAMMI E MACROAGGREGATI - ESERCIZIO 2022

SPESE IN CONTO CAPITALE E SPESE PER INCREMENTO DI ATTIVITA' FINANZIARIE - PAGAMENTI IN C/RESIDUI

Missioni e Programmi \ Macroaggregati	Tributi in conto capitale a carico dell'ente	Investimenti fissi lordi e acquisto di terreni	Contributi agli investimenti	Altri trasferimenti in conto capitale	Altre spese in conto capitale	Totale SPESE IN CONTO CAPITALE	Acquisizioni di attività finanziarie	Concessione crediti di breve termine	Concessione crediti di medio-lungo termine	Altre spese per incremento di attività finanziarie	Totale SPESE PER INCREMENTO DI ATTIVITA' FINANZIARIE
	201	202	203	204	205	200	301	302	303	304	300
Missione 04 Istruzione e diritto allo studio											
01 Istruzione prescolastica	0,00	0,00	0,00	0,00	0,00	0,00	0,00	0,00	0,00	0,00	0,00
02 Altri ordini di istruzione non universitaria	0,00	0,00	0,00	0,00	0,00	0,00	0,00	0,00	0,00	0,00	0,00
03 Edilizia scolastica (solo per le Regioni)	0,00	0,00	0,00	0,00	0,00	0,00	0,00	0,00	0,00	0,00	0,00
04 Istruzione universitaria	0,00	0,00	0,00	0,00	0,00	0,00	0,00	0,00	0,00	0,00	0,00
05 Istruzione tecnica superiore	0,00	0,00	0,00	0,00	0,00	0,00	0,00	0,00	0,00	0,00	0,00
06 Servizi ausiliari all'istruzione	0,00	0,00	0,00	0,00	0,00	0,00	0,00	0,00	0,00	0,00	0,00
07 Diritto allo studio	0,00	0,00	0,00	0,00	0,00	0,00	0,00	0,00	0,00	0,00	0,00
08 Politica regionale unitaria per l'istruzione e il diritto allo studio (solo per le Regioni)	0,00	0,00	0,00	0,00	0,00	0,00	0,00	0,00	0,00	0,00	0,00
Totale Missione 4 - Istruzione e diritto allo studio	0,00	0,00	0,00	0,00	0,00	0,00	0,00	0,00	0,00	0,00	0,00
Missione 05 Tutela e valorizzazione dei beni e delle attività culturali											
01 Valorizzazione dei beni di interesse storico	0,00	0,00	0,00	0,00	0,00	0,00	0,00	0,00	0,00	0,00	0,00
02 Attività culturali e interventi diversi nel settore culturale	0,00	0,00	0,00	0,00	0,00	0,00	0,00	0,00	0,00	0,00	0,00
03 Politica regionale unitaria per la tutela dei beni e delle attività culturali (solo per le Regioni)	0,00	0,00	0,00	0,00	0,00	0,00	0,00	0,00	0,00	0,00	0,00
Totale Missione 5 - Tutela e valorizzazione dei beni e delle attività culturali	0,00	0,00	0,00	0,00	0,00	0,00	0,00	0,00	0,00	0,00	0,00
Missione 06 Politiche giovanili, sport e tempo libero											
01 Sport e tempo libero	0,00	0,00	0,00	0,00	0,00	0,00	0,00	0,00	0,00	0,00	0,00
02 Giovani	0,00	0,00	0,00	0,00	0,00	0,00	0,00	0,00	0,00	0,00	0,00
03 Politica regionale unitaria per i giovani, lo sport e il tempo libero (solo per le Regioni)	0,00	0,00	0,00	0,00	0,00	0,00	0,00	0,00	0,00	0,00	0,00
Totale Missione 6 - Politiche giovanili, sport e tempo libero	0,00	0,00	0,00	0,00	0,00	0,00	0,00	0,00	0,00	0,00	0,00
Missione 07 Turismo											
01 Sviluppo e valorizzazione del turismo	0,00	14.997,01	0,00	0,00	0,00	14.997,01	0,00	0,00	0,00	0,00	0,00
02 Politica regionale unitaria per il turismo (solo per le Regioni)	0,00	0,00	0,00	0,00	0,00	0,00	0,00	0,00	0,00	0,00	0,00
Totale Missione 7 - Turismo	0,00	14.997,01	0,00	0,00	0,00	14.997,01	0,00	0,00	0,00	0,00	0,00

COMUNE DI PIAZZA BREMBANA

PROSPETTO DELLE SPESE DI BILANCIO PER MISSIONI, PROGRAMMI E MACROAGGREGATI - ESERCIZIO 2022

SPESE IN CONTO CAPITALE E SPESE PER INCREMENTO DI ATTIVITA' FINANZIARIE - PAGAMENTI IN C/RESIDUI

Missioni e Programmi Macroaggregati	Tributi in conto capitale a carico dell'ente	Investimenti fissi lordi e acquisto di terreni	Contributi agli investimenti	Altri trasferimenti in conto capitale	Altre spese in conto capitale	Totale SPESE IN CONTO CAPITALE	Acquisizioni di attività finanziarie	Concessione crediti di breve termine	Concessione crediti di medio-lungo termine	Altre spese per incremento di attività finanziarie	Totale SPESE PER INCREMENTO DI ATTIVITA' FINANZIARIE
	201	202	203	204	205	200	301	302	303	304	300
Missione 08 Assetto del territorio ed edilizia abitativa											
01 Urbanistica e assetto del territorio	0,00	0,00	0,00	0,00	0,00	0,00	0,00	0,00	0,00	0,00	0,00
02 Edilizia residenziale pubblica e locale e piani di edilizia economico-popolare	0,00	0,00	0,00	0,00	0,00	0,00	0,00	0,00	0,00	0,00	0,00
03 Politica regionale unitaria per l'assetto del territorio e l'edilizia abitativa (solo per le Regioni)	0,00	0,00	0,00	0,00	0,00	0,00	0,00	0,00	0,00	0,00	0,00
Totale Missione 8 - Assetto del territorio ed edilizia abitativa	0,00	0,00	0,00	0,00	0,00	0,00	0,00	0,00	0,00	0,00	0,00
Missione 09 Sviluppo sostenibile e tutela del territorio e dell'ambiente											
01 Difesa del suolo	0,00	0,00	0,00	0,00	0,00	0,00	0,00	0,00	0,00	0,00	0,00
02 Tutela, valorizzazione e recupero ambientale	0,00	51.201,65	0,00	0,00	0,00	51.201,65	0,00	0,00	0,00	0,00	0,00
03 Rifiuti	0,00	0,00	0,00	0,00	0,00	0,00	0,00	0,00	0,00	0,00	0,00
04 Servizio idrico integrato	0,00	0,00	0,00	0,00	0,00	0,00	0,00	0,00	0,00	0,00	0,00
05 Aree protette, parchi naturali, protezione naturalistica e forestazione	0,00	0,00	0,00	0,00	0,00	0,00	0,00	0,00	0,00	0,00	0,00
06 Tutela e valorizzazione delle risorse idriche	0,00	0,00	0,00	0,00	0,00	0,00	0,00	0,00	0,00	0,00	0,00
07 Sviluppo sostenibile territorio montano piccoli Comuni	0,00	0,00	0,00	0,00	0,00	0,00	0,00	0,00	0,00	0,00	0,00
08 Qualità dell'aria e riduzione dell'inquinamento	0,00	0,00	0,00	0,00	0,00	0,00	0,00	0,00	0,00	0,00	0,00
09 Politica regionale unitaria per lo sviluppo sostenibile e la tutela del territorio e l'ambiente (solo per le Regioni)	0,00	0,00	0,00	0,00	0,00	0,00	0,00	0,00	0,00	0,00	0,00
Totale Missione 9 - Sviluppo sostenibile e tutela del territorio e dell'ambiente	0,00	51.201,65	0,00	0,00	0,00	51.201,65	0,00	0,00	0,00	0,00	0,00
Missione 10 Trasporti e diritto alla mobilità											
01 Trasporto ferroviario	0,00	0,00	0,00	0,00	0,00	0,00	0,00	0,00	0,00	0,00	0,00
02 Trasporto pubblico locale	0,00	0,00	0,00	0,00	0,00	0,00	0,00	0,00	0,00	0,00	0,00
03 Trasporto per vie d'acqua	0,00	0,00	0,00	0,00	0,00	0,00	0,00	0,00	0,00	0,00	0,00
04 Altre modalità di trasporto	0,00	0,00	0,00	0,00	0,00	0,00	0,00	0,00	0,00	0,00	0,00
05 Viabilità e infrastrutture stradali	0,00	38.132,53	0,00	0,00	0,00	38.132,53	0,00	0,00	0,00	0,00	0,00
06 Politica regionale unitaria per i trasporti e il diritto alla mobilità (solo per le Regioni)	0,00	0,00	0,00	0,00	0,00	0,00	0,00	0,00	0,00	0,00	0,00
Totale Missione 10 - Trasporti e diritto alla mobilità	0,00	38.132,53	0,00	0,00	0,00	38.132,53	0,00	0,00	0,00	0,00	0,00

COMUNE DI PIAZZA BREMBANA

PROSPETTO DELLE SPESE DI BILANCIO PER MISSIONI, PROGRAMMI E MACROAGGREGATI - ESERCIZIO 2022

SPESE IN CONTO CAPITALE E SPESE PER INCREMENTO DI ATTIVITA' FINANZIARIE - PAGAMENTI IN C/RESIDUI

Missioni e Programmi \ Macroaggregati	Tributi in conto capitale a carico dell'ente	Investimenti fissi lordi e acquisto di terreni	Contributi agli investimenti	Altri trasferimenti in conto capitale	Altre spese in conto capitale	Totale SPESE IN CONTO CAPITALE	Acquisizioni di attività finanziarie	Concessione crediti di breve termine	Concessione crediti di medio-lungo termine	Altre spese per incremento di attività finanziarie	Totale SPESE PER INCREMENTO DI ATTIVITA' FINANZIARIE
	201	202	203	204	205	200	301	302	303	304	300
Missione 11 Soccorso civile											
01 Sistema di protezione civile	0,00	0,00	0,00	0,00	0,00	0,00	0,00	0,00	0,00	0,00	0,00
02 Interventi a seguito di calamità naturali	0,00	0,00	0,00	0,00	0,00	0,00	0,00	0,00	0,00	0,00	0,00
03 Politica regionale unitaria per il soccorso e la protezione civile (solo per le Regioni)	0,00	0,00	0,00	0,00	0,00	0,00	0,00	0,00	0,00	0,00	0,00
Totale Missione 11 - Soccorso civile	0,00	0,00	0,00	0,00	0,00	0,00	0,00	0,00	0,00	0,00	0,00
Missione 12 Diritti sociali, politiche sociali e famiglia											
01 Interventi per l'infanzia e i minori e per asili nido	0,00	0,00	0,00	0,00	0,00	0,00	0,00	0,00	0,00	0,00	0,00
02 Interventi per la disabilità	0,00	0,00	0,00	0,00	0,00	0,00	0,00	0,00	0,00	0,00	0,00
03 Interventi per gli anziani	0,00	0,00	0,00	0,00	0,00	0,00	0,00	0,00	0,00	0,00	0,00
04 Interventi per soggetti a rischio di esclusione sociale	0,00	0,00	0,00	0,00	0,00	0,00	0,00	0,00	0,00	0,00	0,00
05 Interventi per le famiglie	0,00	0,00	0,00	0,00	0,00	0,00	0,00	0,00	0,00	0,00	0,00
06 Interventi per il diritto alla casa	0,00	0,00	0,00	0,00	0,00	0,00	0,00	0,00	0,00	0,00	0,00
07 Programmazione e governo della rete dei servizi sociosanitari e sociali	0,00	0,00	0,00	0,00	0,00	0,00	0,00	0,00	0,00	0,00	0,00
08 Cooperazione e associazionismo	0,00	0,00	0,00	0,00	0,00	0,00	0,00	0,00	0,00	0,00	0,00
09 Servizio necroscopico e dimiteriale	0,00	1.044,89	0,00	0,00	0,00	1.044,89	0,00	0,00	0,00	0,00	0,00
10 Politica regionale unitaria per i diritti sociali e la famiglia (solo per le Regioni)	0,00	0,00	0,00	0,00	0,00	0,00	0,00	0,00	0,00	0,00	0,00
Totale Missione 12 - Diritti sociali, politiche sociali e famiglia	0,00	1.044,89	0,00	0,00	0,00	1.044,89	0,00	0,00	0,00	0,00	0,00
Missione 13 Tutela della salute											
04 Servizio sanitario regionale - riptano di disavanzi sanitari relativi ad esercizi pregressi	0,00	0,00	0,00	0,00	0,00	0,00	0,00	0,00	0,00	0,00	0,00
05 Servizio sanitario regionale - investimenti sanitari	0,00	0,00	0,00	0,00	0,00	0,00	0,00	0,00	0,00	0,00	0,00
07 Ulteriori spese in materia sanitaria	0,00	0,00	0,00	0,00	0,00	0,00	0,00	0,00	0,00	0,00	0,00
08 Politica regionale unitaria per la tutela della salute (solo per le Regioni)	0,00	0,00	0,00	0,00	0,00	0,00	0,00	0,00	0,00	0,00	0,00
Totale Missione 13 - Tutela della salute	0,00	0,00	0,00	0,00	0,00	0,00	0,00	0,00	0,00	0,00	0,00
Missione 14 Sviluppo economico e competitività											

COMUNE DI PIAZZA BREMBANA

PROSPETTO DELLE SPESE DI BILANCIO PER MISSIONI, PROGRAMMI E MACROAGGREGATI - ESERCIZIO 2022

SPESE IN CONTO CAPITALE E SPESE PER INCREMENTO DI ATTIVITA' FINANZIARIE - PAGAMENTI IN C/RESIDUI

Missioni e Programmi e Macroaggregati	Tributi in conto capitale a carico dell'ente	Investimenti fissi lordi e acquisto di terreni	Contributi agli investimenti	Altri trasferimenti in conto capitale	Altre spese in conto capitale	Totale SPESE IN CONTO CAPITALE	Acquisizioni di attività finanziarie	Concessione crediti di breve termine	Concessione crediti di medio-lungo termine	Altre spese per incremento di attività finanziarie	Totale SPESE PER INCREMENTO DI ATTIVITA' FINANZIARIE
	201	202	203	204	205	200	301	302	303	304	300
01 Industria, PMI e Artigianato	0,00	0,00	0,00	0,00	0,00	0,00	0,00	0,00	0,00	0,00	0,00
02 Commercio - reti distributive - tutela dei consumatori	0,00	0,00	0,00	0,00	0,00	0,00	0,00	0,00	0,00	0,00	0,00
03 Ricerca e innovazione	0,00	0,00	0,00	0,00	0,00	0,00	0,00	0,00	0,00	0,00	0,00
04 Reti e altri servizi di pubblica utilità	0,00	0,00	0,00	0,00	0,00	0,00	0,00	0,00	0,00	0,00	0,00
05 Politica regionale unitaria per lo sviluppo economico e la competitività (solo per le Regioni)	0,00	0,00	0,00	0,00	0,00	0,00	0,00	0,00	0,00	0,00	0,00
Totale Missione 14 - Sviluppo economico e competitività	0,00	0,00	0,00	0,00	0,00	0,00	0,00	0,00	0,00	0,00	0,00
Missione 15 Politiche per il lavoro e la formazione professionale											
01 Servizi per lo sviluppo del mercato del lavoro	0,00	0,00	0,00	0,00	0,00	0,00	0,00	0,00	0,00	0,00	0,00
02 Formazione professionale	0,00	0,00	0,00	0,00	0,00	0,00	0,00	0,00	0,00	0,00	0,00
03 Sostegno all'occupazione	0,00	0,00	0,00	0,00	0,00	0,00	0,00	0,00	0,00	0,00	0,00
04 Politica regionale unitaria per il lavoro e la formazione professionale (solo per le Regioni)	0,00	0,00	0,00	0,00	0,00	0,00	0,00	0,00	0,00	0,00	0,00
Totale Missione 15 - Politiche per il lavoro e la formazione professionale	0,00	0,00	0,00	0,00	0,00	0,00	0,00	0,00	0,00	0,00	0,00
Missione 16 Agricoltura, politiche agroalimentari e pesca											
01 Sviluppo del settore agricolo e del sistema agroalimentare	0,00	0,00	0,00	0,00	0,00	0,00	0,00	0,00	0,00	0,00	0,00
02 Caccia e pesca	0,00	0,00	0,00	0,00	0,00	0,00	0,00	0,00	0,00	0,00	0,00
03 Politica regionale unitaria per l'agricoltura, i sistemi agroalimentari, la caccia e la pesca (solo per le Regioni)	0,00	0,00	0,00	0,00	0,00	0,00	0,00	0,00	0,00	0,00	0,00
Totale Missione 16 - Agricoltura, politiche agroalimentari e pesca	0,00	0,00	0,00	0,00	0,00	0,00	0,00	0,00	0,00	0,00	0,00
Missione 17 Energia e diversificazione delle fonti energetiche											
01 Fonti energetiche	0,00	0,00	0,00	0,00	0,00	0,00	0,00	0,00	0,00	0,00	0,00
02 Politica regionale unitaria per l'energia e la diversificazione delle fonti energetiche (solo per le Regioni)	0,00	0,00	0,00	0,00	0,00	0,00	0,00	0,00	0,00	0,00	0,00
Totale Missione 17 - Energia e diversificazione delle fonti energetiche	0,00	0,00	0,00	0,00	0,00	0,00	0,00	0,00	0,00	0,00	0,00

COMUNE DI PIAZZA BREMBANA

PROSPETTO DELLE SPESE DI BILANCIO PER MISSIONI, PROGRAMMI E MACROAGGREGATI - ESERCIZIO 2022

SPESE IN CONTO CAPITALE E SPESE PER INCREMENTO DI ATTIVITA' FINANZIARIE - PAGAMENTI IN C/RESIDUI

Missioni e Programmi \ Macroaggregati	Tributi in conto capitale a carico dell'ente:	Investimenti fissi lordi e acquisto di terreni	Contributi agli investimenti	Altri trasferimenti in conto capitale	Altre spese in conto capitale	Totale SPESE IN CONTO CAPITALE	Acquisizioni di attività finanziarie	Concessione crediti di breve termine	Concessione crediti di medio-lungo termine	Altre spese per incremento di attività finanziarie	Totale SPESE PER INCREMENTO DI ATTIVITA' FINANZIARIE
	201	202	203	204	205	200	301	302	303	304	300
Missione 18 Relazioni con le altre autonomie territoriali e locali											
01 Relazioni finanziarie con le altre autonomie territoriali	0,00	0,00	0,00	0,00	0,00	0,00	0,00	0,00	0,00	0,00	0,00
02 Politica regionale unitaria per le relazioni con le altre autonomie locali (solo per le Regioni)	0,00	0,00	0,00	0,00	0,00	0,00	0,00	0,00	0,00	0,00	0,00
Totale Missione 18 - Relazioni con le altre autonomie territoriali e locali	0,00	0,00	0,00	0,00	0,00	0,00	0,00	0,00	0,00	0,00	0,00
Missione 19 Relazioni internazionali											
01 Relazioni internazionali e Cooperazione allo sviluppo	0,00	0,00	0,00	0,00	0,00	0,00	0,00	0,00	0,00	0,00	0,00
02 Cooperazione territoriale	0,00	0,00	0,00	0,00	0,00	0,00	0,00	0,00	0,00	0,00	0,00
Totale Missione 19 - Relazioni internazionali	0,00	0,00	0,00	0,00	0,00	0,00	0,00	0,00	0,00	0,00	0,00
Missione 20 Fondi e accantonamenti											
02 Fondo crediti di dubbia esigibilità	0,00	0,00	0,00	0,00	0,00	0,00	0,00	0,00	0,00	0,00	0,00
03 Altri fondi	0,00	0,00	0,00	0,00	0,00	0,00	0,00	0,00	0,00	0,00	0,00
Totale Missione 20 - Fondi e accantonamenti	0,00	0,00	0,00	0,00	0,00	0,00	0,00	0,00	0,00	0,00	0,00
Totale Macroaggregati	0,00	120.542,75	0,00	0,00	0,00	120.542,75	0,00	0,00	0,00	0,00	0,00

(*) Allegato introdotto dal DM 1 dicembre 2015. Gli enti locali possono rinviare la decorrenza dell'aggiornamento dello schema di rendiconto all'esercizio in cui i rendiconti dei Comuni e delle Province sono acquisiti dalla banca dati delle amministrazioni pubbliche di cui all'articolo 13 della legge n. 196 del 2009 e resi disponibili a ISTAT

COMUNE DI PIAZZA BREMBANA

CONTO DEL BILANCIO ESERCIZIO 2022 - IMPEGNI ASSUNTI NELL'ESERCIZIO DI RIFERIMENTO E NEGLI ESERCIZI PRECEDENTI IMPUTATI ALL'ANNO SUCCESSIVO CUI SI RIFERISCE IL RENDICONTO E SEGUENTI

Titoli e Macroaggregati di Spesa	Anno successivo a quello cui si riferisce il rendiconto		Secondo anno successivo a quello cui si riferisce il rendiconto		Anni successivi
	Previsioni di Competenza	Impegni	Previsioni di competenza del Bilancio Pluriennale	Impegni	Impegni
Titolo 1 Spese correnti					
101 Redditi da lavoro dipendente	293.500,13	27.370,13	266.130,00	0,00	0,00
102 Imposte e tasse a carico dell'ente	24.448,18	1.879,18	22.749,00	0,00	0,00
103 Acquisto di beni e servizi	564.768,50	38.226,50	528.342,00	0,00	0,00
104 Trasferimenti correnti	106.994,00	0,00	106.994,00	0,00	0,00
107 Interessi passivi	47.870,00	0,00	46.156,00	0,00	0,00
108 Altre spese per redditi da capitale	0,00	0,00	0,00	0,00	0,00
109 Rimborsi e poste correttive delle entrate	2.410,00	0,00	2.000,00	0,00	0,00
110 Altre spese correnti	38.683,00	0,00	38.933,00	0,00	0,00
100 Totale Titolo 1	1.078.673,81	67.475,81	1.011.304,00	0,00	0,00
Titolo 2 Spese in conto capitale					
201 Tributi in conto capitale a carico dell'ente	0,00	0,00	0,00	0,00	0,00
202 Investimenti fissi lordi e acquisto di terreni	2.548.640,88	2.474.300,88	69.340,00	0,00	0,00
203 Contributi agli investimenti	560,00	0,00	560,00	0,00	0,00
204 Altri trasferimenti in conto capitale	0,00	0,00	0,00	0,00	0,00
205 Altre spese in conto capitale	0,00	0,00	0,00	0,00	0,00
200 Totale Titolo 2	2.549.200,88	2.474.300,88	69.900,00	0,00	0,00
Titolo 3 Spese per incremento attività finanziarie					
301 Acquisizioni di attività finanziarie	0,00	0,00	0,00	0,00	0,00
302 Concessione crediti di breve termine	0,00	0,00	0,00	0,00	0,00
303 Concessione crediti di medio-lungo termine	0,00	0,00	0,00	0,00	0,00
304 Altre spese per incremento di attività finanziarie	0,00	0,00	0,00	0,00	0,00
300 Totale Titolo 3	0,00	0,00	0,00	0,00	0,00
Titolo 4 Rimborso Prestiti					

COMUNE DI PIAZZA BREMBANA

CONTO DEL BILANCIO ESERCIZIO 2022 - IMPEGNI ASSUNTI NELL'ESERCIZIO DI RIFERIMENTO E NEGLI ESERCIZI PRECEDENTI IMPUTATI ALL'ANNO SUCCESSIVO CUI SI RIFERISCE IL RENDICONTO E SEGUENTI

Titoli e Macroaggregati di Spesa	Anno successivo a quello cui si riferisce il rendiconto		Secondo anno successivo a quello cui si riferisce il rendiconto		Anni successivi
	Previsioni di Competenza	Impegni	Previsioni di competenza del Bilancio Pluriennale	Impegni	Impegni
	401	Rimborso di titoli obbligazionari	0,00	0,00	0,00
402	Rimborso prestiti a breve termine	0,00	0,00	0,00	0,00
403	Rimborso mutui e altri finanziamenti a medio lungo termine	74.618,00	0,00	76.333,00	0,00
404	Rimborso di altre forme di indebitamento	0,00	0,00	0,00	0,00
405	Fondi per rimborso prestiti (1)	0,00	0,00	0,00	0,00
400	Totale Titolo 4	74.618,00	0,00	76.333,00	0,00
Titolo 5 Chiusura Anticipazioni ricevute da istituto tesoriere/cassiere					
501	Chiusura Anticipazioni ricevute da istituto tesoriere/cassiere	600.000,00	0,00	600.000,00	0,00
500	Totale Titolo 5	600.000,00	0,00	600.000,00	0,00
Titolo 7 Uscite per conto terzi e partite di giro					
701	Uscite per partite di giro	613.000,00	0,00	613.000,00	0,00
702	Uscite per conto terzi	17.000,00	0,00	17.000,00	0,00
700	Totale Titolo 7	630.000,00	0,00	630.000,00	0,00
Totale Impegni		4.932.492,69	2.541.776,69	2.387.537,00	0,00

1) Gli stanziamenti di spesa riguardanti il macroaggregato "Fondi per rimborso prestiti" non possono essere impegnati e pagati.

COMUNE DI PIAZZA BREMBANA

CONTO DEL BILANCIO ESERCIZIO 2022 - QUADRO GENERALE RIASSUNTIVO

Entrate	Accertamenti	Incassi	Spese	Impegni	Pagamenti
Fondo di cassa all'inizio dell'esercizio		914.497,44			
Utilizzo avanzo di amministrazione (1) <i>di cui Utilizzo Fondo anticipazioni di liquidità</i>	257.754,00 0,00		Disavanzo di amministrazione (3)	0,00	
Fondo pluriennale vincolato di parte corrente (2)	37.823,10		Disavanzo derivante da debito autorizzato e non contratto ripiantato con accensione di prestiti (4)	0,00	
Fondo pluriennale vincolato in c/capitale (2) <i>di cui Fondo pluriennale vincolato in c/capitale finanziato da debito</i>	541.554,30 0,00				
Fondo pluriennale vincolato per incremento di attività finanziarie (2)	0,00				
Titolo 1 - Entrate correnti di natura tributaria, contributiva e perequativa	802.189,51	917.065,75	Titolo 1 - Spese correnti	1.078.358,80	1.070.173,92
Titolo 2 - Trasferimenti correnti	130.576,80	123.376,92	Fondo pluriennale vincolato di parte corrente (5)	36.317,01	
Titolo 3 - Entrate extratributarie	239.647,14	211.063,51			
Titolo 4 - Entrate in conto capitale	1.415.841,44	1.324.100,29	Titolo 2 - Spese in conto capitale	1.308.976,94	837.414,21
			Fondo pluriennale vincolato in c/capitale (5) <i>di cui Fondo pluriennale vincolato in c/capitale finanziato da debito</i>	709.385,84 0,00	
Titolo 5 - Entrate da riduzione di attività finanziarie	0,00	0,00	Titolo 3 - Spese per incremento attività finanziarie	0,00	0,00
			Fondo pluriennale vincolato per attività finanziarie (5)	0,00	
Totale entrate finali	2.588.254,89	2.575.606,47	Totale spese finali	3.133.038,59	1.907.588,13
Titolo 6 - Accensione Prestiti	0,00	0,00	Titolo 4 - Rimborso Prestiti <i>Fondo anticipazioni di liquidità (6)</i>	72.974,76 0,00	72.974,76
Titolo 7 - Anticipazioni da istituto tesoriere/cassiere	0,00	0,00	Titolo 5 - Chiusura Anticipazioni ricevute da istituto tesoriere/cassiere	0,00	0,00
Titolo 9 - Entrate per conto terzi e partite di giro	313.315,88	313.315,88	Titolo 7 - Uscite per conto terzi e partite di giro	313.315,88	313.805,88
Totale entrate dell'esercizio	2.901.570,77	2.888.922,35	Totale spese dell'esercizio	3.519.329,23	2.294.368,77
TOTALE COMPLESSIVO ENTRATE	3.738.702,17	3.803.419,79	TOTALE COMPLESSIVO SPESE	3.519.329,23	2.294.368,77

COMUNE DI PIAZZA BREMBANA

CONTO DEL BILANCIO ESERCIZIO 2022 - QUADRO GENERALE RIASSUNTIVO

Entrate	Accertamenti	Incassi	Spese	Impegni	Pagamenti
DISAVANZO DI COMPETENZA	0,00		AVANZO DI COMPETENZA/FONDO DI CASSA	219.372,94	1.509.051,02
TOTALE A PAREGGIO	3.738.702,17	3.803.419,79	TOTALE A PAREGGIO	3.738.702,17	3.803.419,79

- 1) Per "Utilizzo avanzo" si intende l'avanzo applicato al bilancio; indicare l'importo dello stanziamento definitivo di bilancio.
- 2) Indicare l'importo iscritto in entrata del conto del bilancio alla corrispondente voce riguardante il fondo pluriennale vincolato.
- 3) Corrisponde alla prima voce del conto del bilancio spese. Non comprende il disavanzo da debito non contratto delle Regioni e delle Province autonome.
- 4) Inserire solo l'importo del disavanzo da debito autorizzato e non contratto ripianato nel corso dell'esercizio attraverso l'accensione dei prestiti.
- 5) Indicare la somma degli stanziamenti riguardanti il corrispondente fondo pluriennale vincolato di spesa iscritti nel conto del bilancio (FPV corrente, FPV c/capitale o FPV per partite finanziarie).
- 6) Indicare l'importo dello stanziamento definitivo di bilancio.
- 7) Solo per le Regioni. Il disavanzo da debito autorizzato e non contratto formatosi nell'esercizio non può avere un importo superiore a quello del disavanzo dell'esercizio e non rileva ai fini dell'equilibrio di bilancio di cui all'articolo 1, comma 821 della legge n.145 del 2018.
- 8) Inserire il totale della colonna c) dell'allegato a/1 "Elenco analitico delle risorse accantonate nel risultato di amministrazione" al netto dell'accantonamento al Fondo anticipazioni di liquidità, già considerato ai fini della determinazione dell'avanzo/disavanzo di competenza.
- 9) Inserire l'importo della prima colonna della riga n) dell'allegato a/2 "Elenco analitico delle risorse vincolate nel risultato di amministrazione".
- 10) Inserire il totale della colonna d) dell'allegato a/1 "Elenco analitico delle risorse accantonate nel risultato di amministrazione" al netto dell'accantonamento al Fondo anticipazioni di liquidità, già considerato ai fini della determinazione dell'avanzo/disavanzo di competenza.

GESTIONE DEL BILANCIO

a) Avanzo di competenza (+) / Disavanzo di competenza (-)	219.372,94
b) Risorse accantonate stanziare nel bilancio dell'esercizio 2022 (+)(8)	2.954,00
c) Risorse vincolate nel bilancio (+)(9)	130.389,53
d) Equilibrio di bilancio (d=a-b-c)	86.029,41

GESTIONE DEGLI ACCANTONAMENTI IN SEDE DI RENDICONTO

d) Equilibrio di bilancio (+)/(-)	86.029,41
e) Variazione accantonamenti effettuata in sede di rendiconto (+)/(-) (10)	-8.520,76
f) Equilibrio complessivo (f=d-e)	94.550,19

COMUNE DI PIAZZA BREMBANA
CONTO DEL BILANCIO ESERCIZIO 2022 - VERIFICA EQUILIBRI DI BILANCIO

Equilibrio Economico-Finanziario	Competenza (Accertamenti ed Impegni imputati all'esercizio)
A) Fondo pluriennale vincolato per spese correnti iscritto in entrata	(+) 37.823,10
AA) Recupero disavanzo di amministrazione esercizio precedente	(-) 0,00
B) Entrate Titoli 1 - 2 - 3 <i>di cui per estinzione anticipata di prestiti</i>	(+) 1.172.413,45 0,00
C) Entrate Titolo 4.02.06 - Contributi agli investimenti direttamente destinati al rimborso dei prestiti da amministrazioni pubbliche	(+) 0,00
D) Spese Titolo 1 - Spese correnti <i>- di cui spese correnti non ricorrenti finanziarie con utilizzo del risultato di amministrazione</i>	(-) 1.078.358,80 0,00
D1) Fondo Pluriennale Vincolato di parte corrente (di spesa)	(-) 36.317,01
E) Spese Titolo 2.04 - Altri trasferimenti in conto capitale	(-) 387.500,00
E1) Fondo pluriennale vincolato di spesa - Titolo 2.04 Altri trasferimenti in conto capitale	(-) 0,00
F1) Spese Titolo 4.00 - Quote di capitale ammortamento dei mutui e prestiti obbligazionari <i>di cui per estinzione anticipata di prestiti</i>	(-) 72.974,76 0,00
F2) Fondo anticipazioni di liquidità	(-) 0,00
Somma finale (G = A-AA+B+C-D-D1-E-E1-F1-F2)	-364.914,02
ALTRE POSTE DIFFERENZIALI, PER ECCEZIONI PREVISTE DA NORME DI LEGGE, CHE HANNO EFFETTO SULL'EQUILIBRIO EX ARTICOLO 162, COMMA 6, DEL TESTO UNICO DELLE LEGGI SULL'ORDINAMENTO DEGLI ENTI LOCALI	
H) Utilizzo avanzo di amministrazione per spese correnti e per rimborso prestiti <i>di cui per estinzione anticipata di prestiti</i>	(+) 113.517,00 0,00
I) Entrate di parte capitale destinate a spese correnti in base a specifiche disposizioni di legge o dei principi contabili <i>di cui per estinzione anticipata di prestiti</i>	(+) 387.500,00 0,00
L) Entrate di parte corrente destinate a spese di investimento in base a specifiche disposizioni di legge o dei principi contabili	(-) 0,00
M) Entrate da accensione di prestiti destinate a estinzione anticipata dei prestiti	(+) 0,00
O1) RISULTATO DI COMPETENZA DI PARTE CORRENTE O1 = G+H+I-L+M	136.102,98
Risorse accantonate di parte corrente stanziata nel bilancio dell'esercizio 2022	(-) 2.954,00
Risorse vincolate di parte corrente nel bilancio	(-) 60.703,35
O2) EQUILIBRIO DI BILANCIO DI PARTE CORRENTE	72.445,63
Variazione accantonamenti di parte corrente effettuata in sede di rendiconto (+)/(-)	(-) -8.520,78
O3) EQUILIBRIO COMPLESSIVO DI PARTE CORRENTE	80.966,41

COMUNE DI PIAZZA BREMBANA
CONTO DEL BILANCIO ESERCIZIO 2022 - VERIFICA EQUILIBRI DI BILANCIO

Equilibrio Economico-Finanziario		Competenza (Accertamenti ed Impegni imputati all'esercizio)
P) Utilizzo avanzo di amministrazione per spese di investimento	(+)	144.237,00
Q) Fondo pluriennale vincolato per spese in conto capitale iscritto in entrata	(+)	541.554,30
R) Entrate Titoli 4 - 5 - 6	(+)	1.415.841,44
C) Entrate Titolo 4.02.06 - Contributi agli investimenti direttamente destinati al rimborso dei prestiti da amministrazioni pubbliche	(-)	0,00
I) Entrate di parte capitale destinate a spese correnti in base a specifiche disposizioni di legge o dei principi contabili	(-)	387.500,00
S1) Entrate Titolo 5.02 per Riscossione crediti di breve termine	(-)	0,00
S2) Entrate Titolo 5.03 per Riscossione crediti di medio-lungo termine	(-)	0,00
T) Entrate Titolo 5.04 relative a Altre entrate per riduzioni di attività finanziaria	(-)	0,00
L) Entrate di parte corrente destinate a spese di investimento in base a specifiche disposizioni di legge o dei principi contabili	(+)	0,00
M) Entrate da accensione di prestiti destinate a estinzione anticipata dei prestiti	(-)	0,00
U) Spese Titolo 2.00 - Spese in conto capitale	(-)	1.308.976,94
U1) Fondo Pluriennale Vincolato in c/capitale (di spesa)	(-)	709.385,84
V) Spese Titolo 3.01 per Acquisizioni di attività finanziarie	(-)	0,00
E) Spese Titolo 2.04 - Altri trasferimenti in conto capitale	(+)	387.500,00
E1) Fondo pluriennale vincolato di spesa - Titolo 2.04 Altri trasferimenti in conto capitale	(+)	0,00
Z1) RIS. DI COMPETENZA IN C/CAP = P+Q+R-C-I-S1-S2-T+L-M-U-U1-V+E+E1		83.269,96
Risorse accantonate in c/capitale stanziare nel bilancio dell'esercizio 2022	(-)	0,00
Risorse vincolate in c/capitale nel bilancio	(-)	69.686,18
Z2) EQUILIBRIO DI BILANCIO IN C/CAPITALE		13.583,78
Variazione accantonamenti in c/capitale effettuata in sede di rendiconto (+)/(-)	(-)	0,00
Z3) EQUILIBRIO COMPLESSIVO IN C/CAPITALE		13.583,78

COMUNE DI PIAZZA BREMBANA
CONTO DEL BILANCIO ESERCIZIO 2022 - VERIFICA EQUILIBRI DI BILANCIO

Equilibrio Economico-Finanziario	Competenza (Accertamenti ed Impegni imputati all'esercizio)
S1) Entrate Titolo 5.02 per Riscossione crediti di breve termine	0,00
S2) Entrate Titolo 5.03 per Riscossione crediti di medio-lungo termine	0,00
T) Entrate Titolo 5.04 relative a Altre entrate per riduzioni di attività finanziaria	0,00
X1) Spese Titolo 3.02 per Concessione crediti di breve termine	0,00
X2) Spese Titolo 3.03 per Concessione crediti di medio-lungo termine	0,00
Y) Spese Titolo 3.04 per Altre spese per acquisizioni di attività finanziarie	0,00
RISULTATO DI COMPETENZA	W1 = O1+Z1+S1+S2+T-X1-X2-Y
Risorse accantonate stanziare nel bilancio dell'esercizio 2022	(-) 2.954,00
Risorse vincolate nel bilancio	(-) 130.389,53
W2) EQUILIBRIO DI BILANCIO	86.029,41
Variazione accantonamenti effettuata in sede di rendiconto	(-) -8.520,78
W3) EQUILIBRIO COMPLESSIVO	94.550,19
Saldo corrente ai fini della copertura degli investimenti pluriennali:	
O1) Risultato di competenza di parte corrente	136.102,98
Utilizzo risultato di amministrazione destinato al finanziamento di spese correnti ricorrenti e al rimborso di prestiti al netto del fondo anticipazione di liquidità (H)	(-) 113.517,00
Entrate non ricorrenti che non hanno dato copertura a impegni	(-) 0,00
Risorse accantonate di parte corrente stanziare nel bilancio dell'esercizio 2022 (1)	(-) 2.954,00
Variazione accantonamenti di parte corrente effettuata in sede di rendiconto (+)/(-)(2)	(-) -8.520,78
Risorse vincolate di parte corrente nel bilancio (3)	(-) 33.070,22
Equilibrio di parte corrente ai fini della copertura degli investimenti plurienn.	-4.917,46

- A) Indicare l'importo iscritto in entrata del conto del bilancio alla corrispondente voce riguardante il fondo pluriennale vincolato.
- C) Si tratta delle entrate in conto capitale relative ai soli contributi agli investimenti destinati al rimborso prestiti corrispondenti alla voce del piano dei conti finanziario con codifica E.4.02.06.00.000.
- D1) Indicare l'importo complessivo delle voci relative al corrispondente fondo pluriennale vincolato risultante in spesa del conto del bilancio.
- E) Si tratta delle spese del titolo 2 per trasferimenti in conto capitale corrispondenti alla voce del piano dei conti finanziario con codifica U.2.04.00.00.000.
- Q) Indicare l'importo iscritto in entrata del conto del bilancio alla corrispondente voce riguardante il fondo pluriennale vincolato.
- S1) Si tratta delle entrate del titolo 5 limitatamente alle riscossione crediti di breve termine corrispondenti alla voce del piano dei conti finanziario con codifica E.5.02.00.00.000.
- S2) Si tratta delle entrate del titolo 5 limitatamente alle riscossione crediti di medio-lungo termine corrispondenti alla voce del piano dei conti finanziario con codifica E.5.03.00.00.000.
- T) Si tratta delle entrate del titolo 5 limitatamente alle altre entrate per riduzione di attività finanziarie corrispondenti alla voce del piano dei conti finanziario con codifica E.5.04.00.00.000.
- U1) Indicare l'importo complessivo delle voci relative al corrispondente fondo pluriennale vincolato risultante in spesa del conto del bilancio.
- X1) Si tratta delle spese del titolo 3 limitatamente alle concessione crediti di breve termine corrispondenti alla voce del piano dei conti finanziario con codifica U.3.02.00.00.000.
- X2) Si tratta delle spese del titolo 3 limitatamente alle concessione crediti di medio-lungo termine corrispondenti alla voce del piano dei conti finanziario con codifica U.3.03.00.00.000.
- Y) Si tratta delle spese del titolo 3 limitatamente alle altre spese per incremento di attività finanziarie corrispondenti alla voce del piano dei conti finanziario con codifica U.3.04.00.00.000.
- 1) Inscrive la quota corrente del totale della colonna c) dell'allegato a/1 "Elenco analitico delle risorse accantonate nel risultato di amministrazione" al netto dell'accantonamento al Fondo anticipazioni di liquidità, già considerato ai fini della determinazione.
- 2) Inscrive la quota corrente del totale della colonna d) dell'allegato a/1 "Elenco analitico delle risorse accantonate nel risultato di amministrazione" al netto dell'accantonamento al Fondo anticipazioni di liquidità, già considerato ai fini della determinazione.
- 3) Inscrive l'importo della quota corrente della prima colonna della riga n) dell'allegato a/2 "Elenco analitico delle risorse vincolate nel risultato di amministrazione" al netto delle quote correnti vincolate al 31/12 finanziate dal risultato di amministrazione iniziale.

COMUNE DI PIAZZA BREMBANA
CONTO DEL BILANCIO ESERCIZIO 2022
PROSPETTO DIMOSTRATIVO DEL RISULTATO DI AMMINISTRAZIONE

	Gestione		
	Residui	Competenza	Totale
Fondo cassa al 1° Gennaio			914.497,44
Riscossioni	(+)	432.986,54	2.888.922,35
Pagamenti	(-)	332.280,02	2.294.368,77
Saldo di cassa al 31 Dicembre	(=)	1.962.088,75	1.509.051,02
Pagamenti per azioni esecutive non regolarizzate al 31 Dicembre	(-)		0,00
Fondo di cassa al 31 Dicembre	(=)		1.509.051,02
Residui attivi	(+)	56.605,26	502.240,22
<i>di cui derivanti da accertamenti di tributi effettuati sulla base della stima del dipartimento delle finanze</i>			0,00
Residui passivi	(-)	14.542,93	826.080,56
Fondo Pluriennale Vincolato per Spese Correnti (1)	(-)	811.537,63	36.317,01
Fondo Pluriennale Vincolato per Spese in Conto Capitale (1)	(-)		709.385,94
Risultato di Amministrazione al 31 Dicembre 2022 (A) (2)	(=)		439.507,83

Composizione del risultato di amministrazione al 31 dicembre 2022

Parte accantonata (3)			
- Fondo crediti di dubbia esigibilità al 31.12.2022 (4)			17.953,24
- Accantonamento residui perenti al 31.12.2022 (solo per le regioni) (5)			0,00
- Fondo anticipazioni liquidità			0,00
- Fondo perdite società partecipate			1.000,00
- Fondo contenzioso			0,00
- Altri accantonamenti			6.980,92
Totale parte accantonata (B)			25.934,16
Parte vincolata			
- Vincoli derivanti da leggi e dai principi contabili			101.408,58
- Vincoli derivanti da trasferimenti			127.681,32
- Vincoli derivanti dalla contrazione di mutui			0,00
- Vincoli formalmente attribuiti dall'ente			0,00
- Altri vincoli			0,00
Totale parte vincolata (C)			229.089,90
Parte destinata agli investimenti			
Totale parte destinata agli investimenti (D)			19.865,03
Totale parte disponibile (E=A-B-C-D)			164.616,74
Se E è negativo, tale importo è iscritto tra le spese del bilancio di previsione come disavanzo da ripianare (6)			0,00

- 1) Indicare l'importo del fondo pluriennale vincolato risultante dal conto del bilancio (in spesa).
- 2) Se negativo, le regioni indicano in nota la quota del disavanzo corrispondente al debito autorizzato e non contratto, distintamente da quella derivante dalla gestione ordinaria.
- 3) Non comprende il fondo pluriennale vincolato.
- 4) Indicare l'importo del Fondo crediti di dubbia esigibilità risultante dall'allegato 8 c)
- 5) Solo per le regioni indicare l'importo dell'accantonamento per residui perenti al 31 dicembre 2022.
- 6) Solo per le Regioni e le Province autonome. In caso di risultato negativo, le regioni iscrivono nel passivo del bilancio distintamente il disavanzo di amministrazione da ripianare (lettera E al netto della lettera F) e il disavanzo derivante da debito autorizzato e non contratto (lettera F).

COMUNE DI PIAZZA BREMBANA

Allegato a/1) Risultato di amministrazione - quote accantonate

ELENCO ANALITICO DELLE RISORSE ACCANTONATE NEL RISULTATO DI AMMINISTRAZIONE (*)

Capitolo di Spesa	Risorse accantonate al 1/1/2022(6)	Risorse accantonate applicate al bilancio dell'esercizio 2022	Risorse accantonate stanziare nella spesa del bilancio dell'esercizio 2022	Variazione accantonamenti effettuata in sede di rendiconto (con segno +/- (2))	Risorse accantonate nel risultato di amministrazione al 31/12/2022
	(a)	(b)	(c)	(d)	(e)=(a)+(b)+(c)+(d)
Fondo anticipazioni liquidità					
Totale Fondo anticipazioni liquidità	0,00	0,00	0,00	0,00	0,00
Fondo perdite società partecipate					
5815 1 FONDO PERDITE SOCIETA' PARTECIPATE	0,00	0,00	0,00	1.000,00	1.000,00
Totale Fondo perdite società partecipate	0,00	0,00	0,00	1.000,00	1.000,00
Fondo contenzioso					
Totale Fondo contenzioso	0,00	0,00	0,00	0,00	0,00
Fondo crediti dubbia esigibilità (3)					
5809 1 FONDO CREDITI DI DUBBIA ESIGIBILITA'	27.474,02	0,00	0,00	-9.520,78	17.953,24
Totale Fondo crediti dubbia esigibilità (3)	27.474,02	0,00	0,00	-9.520,78	17.953,24
Fondo garanzia debiti commerciali					
Totale Fondo garanzia debiti commerciali	0,00	0,00	0,00	0,00	0,00
Altri accantonamenti (4)					
5812 1 FONDO RINNOVI CONTRATTUALI	13.000,00	-11.000,00	2.000,00	0,00	4.000,00
5813 1 FONDO INDENNITA' DI FINE MANDATO SINDACO	2.028,92	0,00	954,00	0,00	2.980,92
Totale Altri accantonamenti (4)	15.028,92	-11.000,00	2.954,00	0,00	6.980,92
Totale	42.500,94	-11.000,00	2.954,00	-8.520,78	25.934,16

(* Le modalità di compilazione delle singole voci del prospetto sono descritte nel paragrafo 13.7.1 del principio applicato della programmazione

(1) Indicare, con il segno (-), l'utilizzo dei fondi accantonati attraverso l'applicazione in bilancio della corrispondente quota del risultato di amministrazione.

(2) Indicare con il segno (+) i maggiori accantonamenti nel risultato di amministrazione effettuati in sede di predisposizione del rendiconto e con il segno (-) le riduzioni degli accantonamenti effettuati in sede di predisposizione del rendiconto.

(3) Con riferimento ai capitoli di bilancio riguardanti il FCDE, devono essere preliminarmente valorizzate le colonne (a) e (e) nelle quali devono essere indicate rispettivamente le quote accantonate nel risultato di amministrazione degli esercizi (N-1) e (N) determinate nel rispetto dei principi contabili. Successivamente sono valorizzati gli importi di cui alla lettera (b), che corrispondono alla quota del risultato di amministrazione applicata al bilancio N per le rispettive quote del FCDE. Se l'importo della colonna (e) è minore della somma algebrica delle colonne (a)+(b), la differenza è iscritta con il segno (-) nella colonna (d).

Se l'importo della colonna (e) è maggiore della somma algebrica delle colonne (a)+(b), la differenza è iscritta con il segno (+) nella colonna (c) entro il limite dell'importo stanziato in bilancio per il FCDE (previsione definitiva). Se lo stanziamento di bilancio non è capiente, la differenza è iscritta nella colonna (d) con il segno (+).

(4) I fondi di riserva e i fondi speciali non confluiscono nella quota accantonata del risultato di amministrazione.

(5) In caso di revisione della composizione del risultato di amministrazione all'inizio dell'esercizio (vincolati, accantonati e destinati agli investimenti) i dati della colonna 1 possono non corrispondere con i dati dell'ultima colonna del prospetto a/1 del rendiconto dell'esercizio precedente

ELENCO ANALITICO DELLE RISORSE VINCOLATE NEL RISULTATO DI AMMINISTRAZIONE (*)

Capitolo di Entrata e Capitolo di Spesa correlato	Risorse vincolate nel risultato di amministrazione al 31/12/2022(1)	Risorse vincolate applicate al bilancio dell'esercizio 2022	Entrate vincolate accertate nell'esercizio 2022	Impegni esercizio 2022 finanziati da entrate vincolate accertate nell'esercizio o da quote vincolate del risultato di amministrazione	Fondo pluriennale vincolato al 31/12/2022 finanziato da entrate vincolate accertate nell'esercizio o da quote vincolate del risultato di amministrazione	Cancellazione di residui attivi vincolati(2) o eliminazione del risultato su quote del risultato di amministrazione (1) e cancellazione di residui passivi finanziati da risorse vincolate (-) (gestione dei residui)	Cancellazione nell'esercizio 2022 di impegni finanziati dal fondo pluriennale vincolato dopo l'approvazione del rendiconto dell'esercizio 2021 non reimpegnati nell'esercizio 2022	Risorse vincolate nel bilancio al 31/12/2022	Risorse vincolate nel risultato di amministrazione al 31/12/2022
	(a)	(b)	(c)	(d)	(e)	(f)	(g)	(h)=(b)-(c)-(d)-(e)+(g)	(i)= (a)+(c)-(d)-(e)-(f)+(g)
Vincoli derivanti dalla legge									
1775 1	6.833,00	0,00	0,00	0,00	0,00	0,00	0,00	0,00	6.833,00
9574 1 ABBATTIMENTO BARRIERE ARCHITETTONICHE CON OO.UU. (ART. 15 LEGGE R. N. 6 DEL 20.02.89) - Acquisizione di be									
1775 1	93,54	0,00	0,00	0,00	0,00	0,00	0,00	0,00	93,54
9574 1 ABBATTIMENTO BARRIERE ARCHITETTONICHE CON OO.UU. (ART. 15 LEGGE R. N. 6 DEL 20.02.89) - Acquisizione di be									
1775 1	555,89	0,00	0,00	0,00	0,00	0,00	0,00	0,00	555,89
9574 1 ABBATTIMENTO BARRIERE ARCHITETTONICHE CON OO.UU. (ART. 15 LEGGE R. N. 6 DEL 20.02.89) - Acquisizione di be									
820 1	59.600,00	0,00	0,00	0,00	0,00	0,00	0,00	0,00	59.600,00
5861 1 QUOTA SPETTANZA ALLA PROVINCIA PARI AL 5% CANONE FAGNATURA E DEPURAZIONE ACQUE DI RIFIUTO - Trasferimenti									
1775 1	282,31	0,00	0,00	0,00	0,00	0,00	0,00	0,00	282,31
9574 1 ABBATTIMENTO BARRIERE ARCHITETTONICHE CON OO.UU. (ART. 15 LEGGE R. N. 6 DEL 20.02.89) - Acquisizione di be									
1775 1	0,27	0,00	0,00	0,00	0,00	0,00	0,00	0,00	0,27
8320 1 UTILIZZO 8% OO.UU. SECONDARIA PER CONT. RECUPERO EDIFICI DI CULTO - Trasferimenti di capitale									
1775 1	922,37	0,00	0,00	0,00	0,00	0,00	0,00	0,00	922,37
9574 1 ABBATTIMENTO BARRIERE ARCHITETTONICHE CON OO.UU. (ART. 15 LEGGE R. N. 6 DEL 20.02.89) - Acquisizione di be									

ELENCO ANALITICO DELLE RISORSE VINCOLATE NEL RISULTATO DI AMMINISTRAZIONE (*)

Capitolo di Entrata e Capitolo di Spesa correlato		Risorse vincolate nel risultato di amministrazione al 31/12/2022(1)	Risorse vincolate applicata al bilancio dell'esercizio 2022	Entrate vincolate accertate nell'esercizio 2022	Impegni esercizio 2022 finanziati da entrate vincolate accertate nell'esercizio o da quote vincolate del risultato di amministrazione	Fondo pluriennale vincolato al 31/12/2022 finanziato da entrate vincolate accertate nell'esercizio o da quote vincolate del risultato di amministrazione	Cancellazione di residui attivi vincolati(2) o eliminazione del vincolo su quote del risultato di amministrazione (+) o cancellazione di residui passivi finanziati da risorse vincolate (-) (gestione dai residui)	Cancellazione nell'esercizio 2022 di impegni finanziati dal fondo pluriennale vincolato dopo l'approvazione del rendiconto dell'esercizio 2021 non reimpegnati nell'esercizio 2022	Risorse vincolate nel bilancio al 31/12/2022	Risorse vincolate nel risultato di amministrazione al 31/12/2022
		(a)	(b)	(c)	(d)	(e)	(f)	(g)	(h)=(b)+(c)-(d)-(e)+(g)	(i)=(a)+(c)-(d)-(e)-(f)+(g)
547	1 Vari capitoli di spesa	33.354,48	26.880,00	0,00	0,00	0,00	20.252,75	0,00	26.880,00	13.101,73
656	1	1.614,81	0,00	0,00	0,00	0,00	0,00	0,00	0,00	1.614,81
15	1 RIMBORSO CONTRIBUTO A SOSTEGNO MAGGIORE ONERE SOSTENUTO PER INDENNITA' DI FUNZIONE SINDACO IN CARICA									
716	1 Vari capitoli di spesa	950,33	0,00	753,13	0,00	0,00	950,33	0,00	753,13	753,13
1763	1	11.017,12	0,00	0,00	0,00	0,00	0,00	0,00	0,00	11.017,12
8504	1 LAVORI DI SISTEMAZIONE IDRAULICA CANALE CANALI IN VIA F.LLI CALVI ED ALTRE (CONTR. REGIONALE)									
659	1 CONTRIBUTO REGIONALE "DISTRETTI DEL COMMERCIO PER LA RICOSTRUZIONE ECONOMICA TERRITORIALE URBANA"	0,00	0,00	5.505,95	5.000,00	0,00	0,00	0,00	505,95	505,95
5859	1 INCARICO PER ISTRUTTORIA BANDO DEL COMMERCIO									
1678	1 CONTRIBUTO PER SPESE DI PROGETTAZIONE DEFINITIVA - ESECUTIVA (L. 160 DEL 27.12.2019 ART. 1 COMMI DA 51 A 58)	0,00	0,00	100.000,00	0,00	77.904,32	0,00	0,00	22.095,68	22.095,68
5902	1 PROGETTAZIONE LAVORI MITIGAZIONE RISCHIO IDROGEOLOGICO AREE URBANE E MESSA IN SICUREZZA VIABILITA' (L. 160/2019) - PNRR									
1678	1 CONTRIBUTO PER SPESE DI PROGETTAZIONE DEFINITIVA - ESECUTIVA (L. 160 DEL 27.12.2019 ART. 1 COMMI DA 51 A 58)	0,00	0,00	100.000,00	18.955,87	75.823,49	0,00	0,00	5.220,64	5.220,64
5903	1 PROGETTAZIONE LAVORI DI RECUPERO E RIQUALIFICAZIONE URBANA SPAZI PUBBLICI NEI BORGHI STORICI (L. 160/2019) - PNRR									
1678	1 CONTRIBUTO PER SPESE DI PROGETTAZIONE DEFINITIVA - ESECUTIVA (L. 160 DEL 27.12.2019 ART. 1 COMMI DA 51 A 58)	0,00	0,00	100.000,00	0,00	81.203,20	0,00	0,00	18.796,80	18.796,80

ELENCO ANALITICO DELLE RISORSE VINCOLATE NEL RISULTATO DI AMMINISTRAZIONE (*)

Capitolo di Entrata e Capitolo di Spesa correlato		Risorse vincolate nel risultato di amministrazione al 1/1/2022(1)	Risorse vincolate applicate al bilancio dell'esercizio 2022	Entrate vincolate accertate nell'esercizio 2022	Impegni esercizio 2022 finanziati da entrate vincolate accertate nell'esercizio o da quote vincolate del risultato di amministrazione	Fondo pluriennale vincolato al 31/12/2022 finanziato da entrate vincolate accertate nell'esercizio o da quote vincolate del risultato di amministrazione	Cancellazione di residui attivi vincolati(2) o eliminazione del vincolo su quote del risultato di amministrazione (+) e cancellazione di residui passivi finanziati da risorse vincolate (-) (gestione dei residui)	Cancellazione nell'esercizio 2022 di impegni finanziati dal fondo pluriennale vincolato dopo l'approvazione del rendiconto dell'esercizio 2021 non reimpegnati nell'esercizio 2022	Risorse vincolate nel bilancio al 31/12/2022	Risorse vincolate nel risultato di amministrazione al 31/12/2022
		(a)	(b)	(c)	(d)	(e)	(f)	(g)	(h)=(b)+(c)-(d)-(e)+(g)	(i)= (a)+(c)-(d)-(e)-(f)+(g)
9628	1 PROGETTAZIONE LAVORI DI IMPLEMENTAZIONE E SVILUPPO RETE COMUNALE DI MOBILITA' CICLISTICA (L. 160/2019) - PNRR									
1690	1 CONTRIBUTO REGIONALE "DISTRETTI DEL COMMERCIO PER LA RICOSTRUZIONE ECONOMICA TERRITORIALE URBANA"	0,00	0,00	22.500,00	0,00	0,00	0,00	0,00	22.500,00	22.500,00
5900	1 REALIZZAZIONE CHIOSCO NEI PRESSI PISTA CICLABILE (CONTRIBUTO REG. DISTRETTI DEL COMMERCIO)									
1728	1 CONTRIBUTO REGIONALE PER INVESTIMENTI (D.G.R. N. 3113 DEL 05.05.2020) Vari capitoli di spesa	0,00	0,00	0,00	0,00	0,00	-928,94	0,00	0,00	928,94
1761	1 CONTRIBUTO REGIONALE A SOSTEGNO TESSUTO ECONOMICO LOMBARDO L.R. 2 APRILE 2021 N. 4	0,00	0,00	22.722,00	21.848,94	0,00	0,00	0,00	1.073,06	1.073,06
9570	1 CONTRIBUTO REGIONALE L.R. 2 APRILE 2021 N. 4 INTERVENTI SULLA VIABILITA'									
Totale Vincoli derivanti da Trasferimenti (1/3)		77.970,20	27.840,00	351.481,08	46.564,81	234.931,01	20.274,14	0,00	97.825,26	127.861,32
Vincoli derivanti da finanziamenti										
Totale Vincoli derivanti da finanziamenti (1/4)		0,00	0,00	0,00	0,00	0,00	0,00	0,00	0,00	0,00
Vincoli formalmente attribuiti dall'ente										

ELENCO ANALITICO DELLE RISORSE VINCOLATE NEL RISULTATO DI AMMINISTRAZIONE (*)

Capitolo di Entrata e Capitolo di Spesa correlato	Risorse vincolate nel risultato di amministrazione al 1/1/2022(1)	Risorse vincolate applicate al bilancio dell'esercizio 2022	Entrate vincolate accertate nell'esercizio 2022	Impegni esercizio 2022 finanziati da entrate vincolate accertate nell'esercizio o da quote vincolate del risultato di amministrazione	Fondo pluriennale vincolato al 31/12/2022 finanziato da entrate vincolate accertate nell'esercizio o da quote vincolate del risultato di amministrazione	Cancellazione di residui attivi vincolati(2) o eliminazione del vincolo su quote del risultato di amministrazione (+) e cancellazione di residui passivi finanziati da risorse vincolate (-) (gestione dei residui)	Cancellazione nell'esercizio 2022 di impegni finanziati dal fondo pluriennale vincolato dopo l'approvazione del rendiconto dell'esercizio 2021 non reimpegnati nell'esercizio 2022	Risorse vincolate nel bilancio al 31/12/2022	Risorse vincolate nel risultato di amministrazione al 31/12/2022
	(a)	(b)	(c)	(d)	(e)	(f)	(g)	(h)=(b)-(c)-(d)-(e)+(g)	(i)= (a)+(c)-(d)-(e)-(f)+(g)
Totale Vincoli formalmente attribuiti dall'ente (I/5)	0,00	0,00	0,00	0,00	0,00	0,00	0,00	0,00	0,00
<i>Altri vincoli</i>									
Totale Altri vincoli (I/6)	0,00	0,00	0,00	0,00	0,00	0,00	0,00	0,00	0,00
Totale risorse vincolate (I=I/1+I/2+I/3+I/4+I/5)	146.814,51	27.840,00	384.045,35	46.554,81	234.931,01	20.274,14	0,00	130.389,53	229.089,90

ELENCO ANALITICO DELLE RISORSE VINCOLATE NEL RISULTATO DI AMMINISTRAZIONE (*)

Totale quote accantonate riguardanti le risorse vincolate da legge (m/1)	0,00	0,00
Totale quote accantonate riguardanti le risorse vincolate da trasferimenti (m/2)	0,00	0,00
Totale quote accantonate riguardanti le risorse vincolate da finanziamenti (m/3)	0,00	0,00
Totale quote accantonate riguardanti le risorse vincolate dall'ente (m/4)	0,00	0,00
Totale quote accantonate riguardanti le risorse vincolate da altro (m/5)	0,00	0,00
Totale quote accantonate riguardanti le risorse vincolate (m=m/1+m/2+m/3+m/4+m/5)	0,00	0,00
Totale risorse vincolate da legge al netto di quelle che sono state oggetto di accantonamenti (n/1=l/1-m/1)	32.564,27	101.406,58
Totale risorse vincolate da trasferimenti al netto di quelle che sono state oggetto di accantonamenti (n/2=l/2-m/2)	97.825,26	127.681,32
Totale risorse vincolate da finanziamenti al netto di quelle che sono state oggetto di accantonamenti (n/3=l/3-m/3)	0,00	0,00
Totale risorse vincolate dall'Ente al netto di quelle che sono state oggetto di accantonamenti (n/4=l/4-m/4)	0,00	0,00
Totale risorse vincolate da altro al netto di quelle che sono state oggetto di accantonamenti (n/5=l/5-m/5)	0,00	0,00
Totale risorse vincolate al netto di quelle che sono state oggetto di accantonamenti (n=l-m)	130.389,53	229.089,90

(*) Le modalità di compilazione delle singole voci del prospetto sono descritte nel paragrafo 13.7.2 del principio applicato della programmazione

(1) In caso di revisione della composizione del risultato di amministrazione all'inizio dell'esercizio (vincolati, accantonati e destinati agli investimenti) i dati della colonna 1 possono non corrispondere con i dati dell'ultima colonna del prospetto a/2 del rendiconto dell'esercizio precedente.

(2) Esclusa la cancellazione di residui attivi non compresi nella quota vincolata del risultato di amministrazione dell'esercizio precedente (ad es. i residui attivi vincolati che hanno finanziato impegni).

ELENCO ANALITICO DELLE RISORSE DESTINATE AGLI INVESTIMENTI NEL RISULTATO DI AMMINISTRAZIONE (*)

Capitolo di Entrata e Capitolo di Spesa		Risorse destinate agli investimenti al 1/1/2022(1)	Entrate destinate agli investimenti accertate	Impegni esercizio 2022 finanziati da entrate destinate accertate nell'esercizio o da quote destinate del risultato di amministrazione(2)	Fondo pluriennale vincolato al 31/12/2022 finanziato da entrate destinate accertate nell'esercizio o da quote destinate del risultato di amministrazione	Cancellazione di residui attivi costituiti da risorse destinate agli investimenti(3) o eliminazione della destinazione su quote del risultato di amministrazione (+) e cancellazione di residui passivi finanziati da risorse destinate agli investimenti (-) (gestione del residui)	Risorse destinate agli investimenti al 31/12/2022
		(a)	(b)	(c)	(d)	(e)	(f)=(a)+(b)-(c)-(d)-(e)
1	Vari capitoli di spesa	45.439,43	1.070.619,44	710.929,01	387.701,85	-2.437,02	19.865,03
Totale		45.439,43	1.070.619,44	710.929,01	387.701,85	-2.437,02	19.865,03

Totale quote accantonate nel risultato di amministrazione riguardanti le risorse destinate agli investimenti (g)	0,00
Totale risorse destinate nel risultato di amministrazione al netto di quelle che sono state oggetto di accantonamenti (h = Totale f - g)	19.865,03

(*) Le modalità di compilazione delle singole voci del prospetto sono descritte nel paragrafo 13.7.3 del principio applicato della programmazione

(1) In caso di revisione della composizione del risultato di amministrazione all'inizio dell'esercizio (vincolati, accantonati e destinati agli investimenti) i dati della colonna 1 possano non corrispondere con i dati dell'ultima colonna del prospetto a/3 del rendiconto dell'esercizio precedente

(2) Comprende le eventuali cancellazioni di impegni imputati all'esercizio N, finanziati dal fondo pluriennale vincolato costituito da risorse destinate agli investimenti, non reimpegnate nell'esercizio N, se la cancellazione è effettuata dopo l'approvazione del rendiconto dell'esercizio N-1

(3) Esclusa la cancellazione di residui attivi non compresi nella quota del risultato di amministrazione dell'esercizio precedente destinata agli investimenti (ad es. i residui attivi destinati agli investimenti che hanno finanziato impegni)

COMUNE DI PIAZZA BREMBANA

CONTO DEL BILANCIO ESERCIZIO 2022

ELENCO DELLE PREVISIONI E DEI RISULTATI DI COMPETENZA E DI CASSA SECONDO LA STRUTTURA DEL PIANO DEI CONTI - 4° LIVELLO

Codifica del Piano dei Conti	Denominazione Voce del Piano dei Conti	Competenza		Cassa	
		Previsioni	Risultati	Previsioni	Risultati
Entrate					
1.00.00.00.000	Entrate correnti di natura tributaria, contributiva e perequativa	803.902,00	802.189,51	1.054.349,72	917.065,75
1.01.00.00.000	Tributi	777.452,00	776.719,07	1.027.444,48	890.272,60
1.01.01.00.000	Imposte, tasse e proventi assimilati	777.452,00	776.719,07	1.027.444,48	890.272,60
1.01.01.06.000	Imposta municipale propria	505.000,00	499.665,31	510.613,84	485.467,08
1.01.01.16.000	Addizionale comunale IRPEF	100.000,00	100.000,00	162.519,84	108.038,31
1.01.01.51.000	Tassa smaltimento rifiuti solidi urbani	172.452,00	177.033,76	354.310,80	286.747,21
1.03.00.00.000	Fondi perequativi	26.450,00	25.470,44	26.905,24	26.793,15
1.03.01.00.000	Fondi perequativi da Amministrazioni Centrali	26.450,00	25.470,44	26.905,24	26.793,15
1.03.01.01.000	Fondi perequativi dallo Stato	26.450,00	25.470,44	26.905,24	26.793,15
2.00.00.00.000	Trasferimenti correnti	293.709,00	130.576,80	318.583,63	123.376,92
2.01.00.00.000	Trasferimenti correnti	293.709,00	130.576,80	318.583,63	123.376,92
2.01.01.00.000	Trasferimenti correnti da Amministrazioni pubbliche	293.709,00	130.576,80	318.583,63	123.376,92
2.01.01.01.000	Trasferimenti correnti da Amministrazioni Centrali	198.309,00	87.594,95	204.001,10	88.932,79
2.01.01.02.000	Trasferimenti correnti da Amministrazioni Locali	97.400,00	42.981,85	114.582,53	34.444,13
3.00.00.00.000	Entrate extratributarie	268.348,00	239.647,14	287.819,31	211.083,51
3.01.00.00.000	Vendita di beni e servizi e proventi derivanti dalla gestione dei beni	198.036,00	198.897,80	217.869,26	174.456,80
3.01.02.00.000	Entrate dalla vendita e dall'erogazione di servizi	111.048,00	111.902,72	127.666,82	111.492,37
3.01.02.01.000	Entrate dalla vendita di servizi	111.048,00	111.902,72	127.666,82	111.492,37
3.01.03.00.000	Proventi derivanti dalla gestione dei beni	87.988,00	86.994,88	90.202,44	62.864,43
3.01.03.01.000	Canoni e concessioni e diritti reali di godimento	65.288,00	64.335,51	66.152,44	41.008,82
3.01.03.02.000	Fitti, noleggi e locazioni	22.700,00	22.659,37	24.050,00	21.955,61
3.02.00.00.000	Proventi derivanti dall'attività di controllo e repressione delle irregolarità e degli illeciti	8.500,00	8.614,15	8.500,00	7.843,65
3.02.02.00.000	Entrate da famiglie derivanti dall'attività di controllo e repressione delle irregolarità e degli illeciti	8.500,00	8.614,15	8.500,00	7.843,65
3.02.02.01.000	Proventi da multe, ammende, sanzioni e oblazioni a carico delle famiglie	8.500,00	8.614,15	8.500,00	7.843,65
3.03.00.00.000	Interessi attivi	200,00	0,48	200,46	0,46
3.03.03.00.000	Altri interessi attivi	200,00	0,48	200,46	0,46
3.03.03.02.000	Interessi attivi di mora	100,00	0,00	100,00	0,00
3.03.03.04.000	Interessi attivi da depositi bancari o postali	100,00	0,48	100,46	0,46
3.04.00.00.000	Altre entrate da redditi da capitale	0,00	0,00	0,00	0,00

COMUNE DI PIAZZA BREMBANA

CONTO DEL BILANCIO ESERCIZIO 2022

ELENCO DELLE PREVISIONI E DEI RISULTATI DI COMPETENZA E DI CASSA SECONDO LA STRUTTURA DEL PIANO DEI CONTI - 4° LIVELLO

Codifica del Piano dei Conti	Denominazione Voce del Piano dei Conti	Competenza		Cassa	
		Previsioni	Risultati	Previsioni	Risultati
3.05.00.00.000	Rimborsi e altre entrate correnti	60.612,00	32.134,91	61.249,59	28.762,60
3.05.02.00.000	Rimborsi in entrata	22.320,00	9.844,14	22.759,59	9.340,18
3.05.02.03.000	Entrate da rimborsi, recuperi e restituzioni di somme non dovute o incassate in eccesso	22.320,00	9.844,14	22.759,59	9.340,18
3.05.99.00.000	Altre entrate correnti n.a.c.	38.292,00	22.290,77	38.490,00	19.422,42
3.05.99.02.000	Fondi incentivanti il personale (art. 113 del d.lgs. 50/2016)	12.492,00	2.297,53	12.492,00	2.297,53
3.05.99.99.000	Altre entrate correnti n.a.c.	25.800,00	19.993,24	25.998,00	17.124,89
4.00.00.00.000	Entrate in conto capitale	6.383.814,46	1.415.841,44	6.563.304,21	1.324.100,29
4.01.00.00.000	Tributi in conto capitale	0,00	0,00	0,00	0,00
4.02.00.00.000	Contributi agli investimenti	6.365.814,46	1.415.841,44	6.545.304,21	1.324.100,29
4.02.01.00.000	Contributi agli investimenti da amministrazioni pubbliche	6.365.814,46	1.415.841,44	6.470.596,51	1.249.509,14
4.02.01.01.000	Contributi agli investimenti da Amministrazioni Centrali	4.094.305,00	578.898,86	4.119.407,05	377.470,00
4.02.01.02.000	Contributi agli investimenti da Amministrazioni Locali	2.271.509,46	836.941,58	2.351.189,46	872.039,14
4.02.03.00.000	Contributi agli investimenti da imprese	0,00	0,00	74.707,70	74.591,15
4.02.03.03.000	Contributi agli investimenti da altre imprese	0,00	0,00	74.707,70	74.591,15
4.03.00.00.000	Altri trasferimenti in conto capitale	0,00	0,00	0,00	0,00
4.04.00.00.000	Entrate da alienazione di beni materiali e immateriali	0,00	0,00	0,00	0,00
4.05.00.00.000	Altre entrate in conto capitale	18.000,00	0,00	18.000,00	0,00
4.05.01.00.000	Permessi di costruire	18.000,00	0,00	18.000,00	0,00
4.05.01.01.000	Permessi di costruire	18.000,00	0,00	18.000,00	0,00
5.00.00.00.000	Entrate da riduzione di attività finanziarie	0,00	0,00	0,00	0,00
5.01.00.00.000	Alienazione di attività finanziarie	0,00	0,00	0,00	0,00
5.02.00.00.000	Riscossione crediti di breve termine	0,00	0,00	0,00	0,00
5.03.00.00.000	Riscossione crediti di medio-lungo termine	0,00	0,00	0,00	0,00
5.04.00.00.000	Altre entrate per riduzione di attività finanziarie	0,00	0,00	0,00	0,00
6.00.00.00.000	Accensione Prestiti	65.000,00	0,00	65.000,00	0,00
6.01.00.00.000	Emissione di titoli obbligazionari	0,00	0,00	0,00	0,00
6.02.00.00.000	Accensione prestiti a breve termine	0,00	0,00	0,00	0,00
6.03.00.00.000	Accensione mutui e altri finanziamenti a medio lungo termine	65.000,00	0,00	65.000,00	0,00
6.03.01.00.000	Finanziamenti a medio lungo termine	65.000,00	0,00	65.000,00	0,00

COMUNE DI PIAZZA BREMBANA

CONTO DEL BILANCIO ESERCIZIO 2022

ELENCO DELLE PREVISIONI E DEI RISULTATI DI COMPETENZA E DI CASSA SECONDO LA STRUTTURA DEL PIANO DEI CONTI - 4° LIVELLO

Codifica del Piano dei Conti	Denominazione Voce del Piano dei Conti	Competenza		Cassa	
		Previsioni	Risultati	Previsioni	Risultati
6.03.01.02.000	Accensione mutui e altri finanziamenti a medio lungo termine da Amministrazioni Locali	65.000,00	0,00	65.000,00	0,00
6.04.00.00.000	Altre forme di indebitamento	0,00	0,00	0,00	0,00
7.00.00.00.000	Anticipazioni da istituto tesoriere/cassiere	600.000,00	0,00	600.000,00	0,00
7.01.00.00.000	Anticipazioni da istituto tesoriere/cassiere	600.000,00	0,00	600.000,00	0,00
7.01.01.00.000	Anticipazioni da istituto tesoriere/cassiere	600.000,00	0,00	600.000,00	0,00
7.01.01.01.000	Anticipazioni da istituto tesoriere/cassiere	600.000,00	0,00	600.000,00	0,00
9.00.00.00.000	Entrate per conto terzi e partite di giro	692.000,00	313.315,88	692.000,00	313.315,88
9.01.00.00.000	Entrate per partite di giro	675.000,00	309.216,58	675.000,00	309.216,65
9.01.01.00.000	Altre ritenute	332.000,00	194.564,99	332.000,00	194.564,99
9.01.01.01.000	Ritenuta del 4% sui contributi pubblici	7.000,00	25,50	7.000,00	25,50
9.01.01.02.000	Ritenute per scissione contabile IVA (split payment)	325.000,00	194.539,49	325.000,00	194.539,49
9.01.02.00.000	Ritenute su redditi da lavoro dipendente	73.000,00	55.042,13	73.000,00	55.042,13
9.01.02.01.000	Ritenute erariali su redditi da lavoro dipendente per conto terzi	47.000,00	37.000,62	47.000,00	37.000,62
9.01.02.02.000	Ritenute previdenziali e assistenziali su redditi da lavoro dipendente per conto terzi	25.000,00	17.941,43	25.000,00	17.941,43
9.01.02.99.000	Altre ritenute al personale dipendente per conto di terzi	1.000,00	100,08	1.000,00	100,08
9.01.03.00.000	Ritenute su redditi da lavoro autonomo	50.000,00	23.189,67	50.000,00	23.189,67
9.01.03.01.000	Ritenute erariali su redditi da lavoro autonomo per conto terzi	50.000,00	23.189,67	50.000,00	23.189,67
9.01.99.00.000	Altre entrate per partite di giro	220.000,00	36.419,87	220.000,00	36.419,87
9.01.99.06.000	Entrate derivanti dalla gestione degli incassi vincolati degli enti locali	220.000,00	36.419,87	220.000,00	36.419,87
9.02.00.00.000	Entrate per conto terzi	17.000,00	4.099,22	17.000,00	4.099,22
9.02.04.00.000	Depositi di/presso terzi	2.000,00	0,00	2.000,00	0,00
9.02.04.01.000	Costituzione di depositi cauzionali o contrattuali di terzi	1.000,00	0,00	1.000,00	0,00
9.02.04.02.000	Restituzione di depositi cauzionali o contrattuali presso terzi	1.000,00	0,00	1.000,00	0,00
9.02.99.00.000	Altre entrate per conto terzi	15.000,00	4.099,22	15.000,00	4.099,22
9.02.99.99.000	Altre entrate per conto terzi	15.000,00	4.099,22	15.000,00	4.099,22
Totale complessivo dei titoli dell'Entrata		9.106.773,46	2.901.570,77	9.581.056,87	2.888.922,35

COMUNE DI PIAZZA BREMBANA

CONTO DEL BILANCIO ESERCIZIO 2022

ELENCO DELLE PREVISIONI E DEI RISULTATI DI COMPETENZA E DI CASSA SECONDO LA STRUTTURA DEL PIANO DEI CONTI - 4° LIVELLO

Codifica del Piano dei Conti	Denominazione Voce del Piano dei Conti	Competenza		Cassa	
		Previsioni	Risultati	Previsioni	Risultati
Spese					
1.00.00.00.000	Spese correnti	1.433.674,10	1.078.358,80	1.657.381,44	1.070.173,92
1.01.00.00.000	Redditi da lavoro dipendente	311.992,65	247.413,46	323.393,92	244.372,42
1.01.01.00.000	Retribuzioni lorde	246.646,55	195.101,45	256.040,48	192.412,28
1.01.01.01.000	Retribuzioni in denaro	241.846,55	190.891,45	250.081,48	191.453,29
1.01.01.02.000	Altre spese per il personale	5.000,00	4.410,00	5.959,00	958,99
1.01.02.00.000	Contributi sociali a carico dell'ente	65.346,10	52.312,01	67.353,44	51.960,14
1.01.02.01.000	Contributi sociali effettivi a carico dell'ente	65.346,10	52.312,01	67.353,44	51.960,14
1.02.00.00.000	Imposte e tasse a carico dell'ente	31.719,50	20.323,67	32.885,79	20.247,01
1.02.01.00.000	Imposte, tasse e proventi assimilati a carico dell'ente	31.719,50	20.323,67	32.885,79	20.247,01
1.02.01.01.000	Imposta regionale sulle attività produttive (IRAP)	23.169,50	18.349,22	24.335,79	18.272,56
1.02.01.09.000	Tassa di circolazione dei veicoli a motore (tassa automobilistica)	50,00	43,07	50,00	43,07
1.02.01.99.000	Imposte, tasse e proventi assimilati a carico dell'ente n.a. c.	8.500,00	1.931,38	8.500,00	1.931,38
1.03.00.00.000	Acquisto di beni e servizi	806.455,95	613.109,69	976.610,18	640.884,99
1.03.01.00.000	Acquisto di beni	41.300,00	31.879,13	52.325,93	34.830,70
1.03.01.01.000	Giornali, riviste e pubblicazioni	8.000,00	6.866,09	8.816,61	7.290,42
1.03.01.02.000	Altri beni di consumo	33.300,00	25.013,04	43.509,32	27.540,28
1.03.02.00.000	Acquisto di servizi	765.165,95	581.230,56	924.284,25	606.054,29
1.03.02.01.000	Organi e incarichi istituzionali dell'amministrazione	24.850,00	24.479,34	30.230,79	25.329,09
1.03.02.02.000	Organizzazione eventi, pubblicità e servizi per trasferta	6.100,00	3.901,20	7.781,78	4.062,98
1.03.02.04.000	Acquisto di servizi per formazione e addestramento del personale dell'ente	200,00	0,00	200,00	0,00
1.03.02.05.000	Utenze e canoni	239.500,00	191.529,44	267.401,43	192.676,05
1.03.02.07.000	Utilizzo di beni di terzi	800,00	730,78	800,00	730,78
1.03.02.09.000	Manutenzione ordinaria e riparazioni	52.684,14	42.537,02	55.934,00	39.123,00
1.03.02.11.000	Prestazioni professionali e specialistiche	38.605,92	13.559,34	52.951,86	23.481,36
1.03.02.13.000	Servizi ausiliari per il funzionamento dell'ente	10.650,00	10.043,20	11.253,90	10.031,00
1.03.02.15.000	Contratti di servizio pubblico	218.508,00	214.891,71	278.102,80	232.767,10
1.03.02.16.000	Servizi amministrativi	3.000,00	2.294,42	3.299,73	2.233,89
1.03.02.19.000	Servizi informatici e di telecomunicazioni	48.027,00	377,59	50.369,40	2.719,99
1.03.02.99.000	Altri servizi	122.240,89	76.886,52	165.958,46	72.899,05
1.04.00.00.000	Trasferimenti correnti	184.983,00	122.832,55	229.889,15	93.698,42
1.04.01.00.000	Trasferimenti correnti a Amministrazioni Pubbliche	115.803,00	104.070,52	142.900,99	71.693,26
1.04.01.01.000	Trasferimenti correnti a Amministrazioni Centrali	3.358,00	2.568,87	3.542,89	2.384,18

COMUNE DI PIAZZA BREMBANA

CONTO DEL BILANCIO ESERCIZIO 2022

ELENCO DELLE PREVISIONI E DEI RISULTATI DI COMPETENZA E DI CASSA SECONDO LA STRUTTURA DEL PIANO DEI CONTI - 4° LIVELLO

Codifica del Piano dei Conti	Denominazione Voce del Piano dei Conti	Competenza		Cassa	
		Previsioni	Risultati	Previsioni	Risultati
1.04.01.02.000	Trasferimenti correnti a Amministrazioni Locali	112.446,00	101.501,85	139.358,30	69.309,08
1.04.02.00.000	Trasferimenti correnti a Famiglie	10.500,00	2.940,51	15.689,00	5.189,00
1.04.02.05.000	Altri trasferimenti a famiglie	10.500,00	2.940,51	15.689,00	5.189,00
1.04.03.00.000	Trasferimenti correnti a Imprese	44.380,00	3.573,24	53.828,80	13.022,04
1.04.03.99.000	Trasferimenti correnti a altre imprese	44.380,00	3.573,24	53.828,80	13.022,04
1.04.04.00.000	Trasferimenti correnti a Istituzioni Sociali Private	14.300,00	12.248,28	17.470,36	3.794,12
1.04.04.01.000	Trasferimenti correnti a Istituzioni Sociali Private	14.300,00	12.248,28	17.470,36	3.794,12
1.07.00.00.000	Interessi passivi	49.512,00	49.007,50	49.512,00	49.007,50
1.07.05.00.000	Interessi su Mutui e altri finanziamenti a medio lungo termine	49.012,00	49.007,50	49.012,00	49.007,50
1.07.05.04.000	Interessi passivi su finanziamenti a medio lungo termine a imprese	49.012,00	49.007,50	49.012,00	49.007,50
1.07.06.00.000	Altri interessi passivi	500,00	0,00	500,00	0,00
1.07.06.04.000	Interessi passivi su anticipazioni di tesoreria degli istituti tesoreria/cassieri	500,00	0,00	500,00	0,00
1.08.00.00.000	Altre spese per redditi da capitale	0,00	0,00	0,00	0,00
1.09.00.00.000	Rimborsi e poste correttive delle entrate	9.400,00	9.378,98	9.400,00	7.590,63
1.09.02.00.000	Rimborsi di imposte in uscita	9.400,00	9.378,98	9.400,00	7.590,63
1.09.02.01.000	Rimborsi di imposte e tasse di natura corrente	9.400,00	9.378,98	9.400,00	7.590,63
1.09.99.00.000	Altri Rimborsi di parte corrente di somme non dovute o incassate in eccesso	0,00	0,00	0,00	0,00
1.09.99.01.000	Rimborsi di parte corrente ad Amministrazioni Centrali di somme non dovute o incassate in eccesso	0,00	0,00	0,00	0,00
1.10.00.00.000	Altre spese correnti	39.601,00	16.292,95	35.650,40	14.372,96
1.10.01.00.000	Fondi di riserva e altri accantonamenti	18.056,00	0,00	14.103,00	0,00
1.10.01.01.000	Fondo di riserva	3.500,00	0,00	14.103,00	0,00
1.10.01.03.000	Fondo crediti di dubbia e difficile esazione di parte corrente	13.602,00	0,00	0,00	0,00
1.10.01.99.000	Altri fondi e accantonamenti	954,00	0,00	0,00	0,00
1.10.03.00.000	Versamenti IVA a debito	9.000,00	4.735,45	9.000,00	2.773,05
1.10.03.01.000	Versamenti IVA a debito per le gestioni commerciali	9.000,00	4.735,45	9.000,00	2.773,05
1.10.04.00.000	Premi di assicurazione	12.000,00	11.012,50	12.000,00	11.012,50
1.10.04.01.000	Premi di assicurazione contro i danni	12.000,00	11.012,50	12.000,00	11.012,50
1.10.99.00.000	Altre spese correnti n.a.c.	545,00	545,00	587,40	587,40
1.10.99.99.000	Altre spese correnti n.a.c.	545,00	545,00	587,40	587,40
2.00.00.00.000	Spese in conto capitale	7.145.266,76	1.308.976,94	7.270.861,70	837.414,21
2.01.00.00.000	Tributi in conto capitale a carico dell'ente	0,00	0,00	0,00	0,00
2.02.00.00.000	Investimenti fissi lordi e acquisto di terreni	6.757.195,76	921.478,94	6.882.791,70	837.414,21

COMUNE DI PIAZZA BREMBANA

CONTO DEL BILANCIO ESERCIZIO 2022

ELENCO DELLE PREVISIONI E DEI RISULTATI DI COMPETENZA E DI CASSA SECONDO LA STRUTTURA DEL PIANO DEI CONTI - 4° LIVELLO

Codifica del Piano dei Conti	Denominazione Voce del Piano dei Conti	Competenza		Cassa	
		Previsioni	Risultati	Previsioni	Risultati
2.02.01.00.000	Beni materiali	5.889.054,08	864.627,87	5.998.433,82	764.348,94
2.02.01.03.000	Mobili e arredi	2.000,00	1.995,92	2.000,00	0,00
2.02.01.04.000	Impianti e macchinari	654.800,00	20.792,46	659.090,48	19.090,34
2.02.01.05.000	Attrezzature	8.100,00	2.000,00	8.100,00	2.000,00
2.02.01.07.000	Hardware	7.000,00	0,00	8.201,70	1.201,70
2.02.01.09.000	Beni immobili	5.217.054,08	839.839,49	5.321.041,64	742.058,90
2.02.02.00.000	Terreni e beni materiali non prodotti	300.000,00	0,00	300.000,00	0,00
2.02.02.01.000	Terreni	300.000,00	0,00	300.000,00	0,00
2.02.03.00.000	Beni immateriali	568.141,68	58.849,07	584.357,88	73.065,27
2.02.03.02.000	Software	129.965,00	2.366,80	132.553,60	4.965,40
2.02.03.05.000	Incarichi professionali per la realizzazione di investimenti	438.186,68	54.482,27	451.804,28	68.099,87
2.03.00.00.000	Contributi agli investimenti	560,00	0,00	560,00	0,00
2.03.04.00.000	Contributi agli investimenti a Istituzioni Sociali Private	560,00	0,00	560,00	0,00
2.03.04.01.000	Contributi agli investimenti a Istituzioni Sociali Private	560,00	0,00	560,00	0,00
2.04.00.00.000	Altri trasferimenti in conto capitale	387.500,00	387.500,00	387.500,00	0,00
2.04.21.00.000	Altri trasferimenti in conto capitale n.a.c. ad Amministrazioni pubbliche	377.500,00	377.500,00	377.500,00	0,00
2.04.21.02.000	Altri trasferimenti in conto capitale n.a.c. a Amministrazioni Locali	377.500,00	377.500,00	377.500,00	0,00
2.04.23.00.000	Altri trasferimenti in conto capitale n.a.c. a Imprese	0,00	0,00	0,00	0,00
2.04.23.03.000	Altri trasferimenti in conto capitale n.a.c. a altre Imprese	0,00	0,00	0,00	0,00
2.04.24.00.000	Altri trasferimenti in conto capitale n.a.c. a Istituzioni Sociali Private	10.000,00	10.000,00	10.000,00	0,00
2.04.24.01.000	Altri trasferimenti in conto capitale n.a.c. a Istituzioni Sociali Private	10.000,00	10.000,00	10.000,00	0,00
2.05.00.00.000	Altre spese in conto capitale	0,00	0,00	0,00	0,00
3.00.00.00.000	Spese per incremento attività finanziarie	0,00	0,00	0,00	0,00
3.01.00.00.000	Acquisizioni di attività finanziarie	0,00	0,00	0,00	0,00
3.02.00.00.000	Concessione crediti di breve termine	0,00	0,00	0,00	0,00
3.03.00.00.000	Concessione crediti di medio-lungo termine	0,00	0,00	0,00	0,00
3.04.00.00.000	Altre spese per incremento di attività finanziarie	0,00	0,00	0,00	0,00
4.00.00.00.000	Rimborso Prestiti	72.975,00	72.974,76	72.975,00	72.974,76
4.01.00.00.000	Rimborso di titoli obbligazionari	0,00	0,00	0,00	0,00
4.02.00.00.000	Rimborso prestiti a breve termine	0,00	0,00	0,00	0,00

COMUNE DI PIAZZA BREMBANA

CONTO DEL BILANCIO ESERCIZIO 2022

ELENCO DELLE PREVISIONI E DEI RISULTATI DI COMPETENZA E DI CASSA SECONDO LA STRUTTURA DEL PIANO DEI CONTI - 4° LIVELLO

Codifica del Piano dei Conti	Denominazione Voce del Piano dei Conti	Competenza		Cassa	
		Previsioni	Risultati	Previsioni	Risultati
4.03.00.00.000	Rimborso mutui e altri finanziamenti a medio lungo termine	72.975,00	72.974,76	72.975,00	72.974,76
4.03.01.00.000	Rimborso Mutui e altri finanziamenti a medio lungo termine	72.975,00	72.974,76	72.975,00	72.974,76
4.03.01.02.000	Rimborso Mutui e altri finanziamenti a medio lungo termine a Amministrazioni Locali	26.950,00	26.949,86	26.950,00	26.949,86
4.03.01.04.000	Rimborso Mutui e altri finanziamenti a medio lungo termine a Imprese	44.025,00	44.024,90	44.025,00	44.024,90
4.04.00.00.000	Rimborso di altre forme di indebitamento	0,00	0,00	0,00	0,00
4.05.00.00.000	Fondi per rimborso prestiti	0,00	0,00	0,00	0,00
5.00.00.00.000	Chiusura Anticipazioni ricevute da Istituto tesoriere/cassiere	600.000,00	0,00	600.000,00	0,00
5.01.00.00.000	Chiusura Anticipazioni ricevute da Istituto tesoriere/cassiere	600.000,00	0,00	600.000,00	0,00
5.01.01.00.000	Chiusura Anticipazioni ricevute da Istituto tesoriere/cassiere	600.000,00	0,00	600.000,00	0,00
5.01.01.01.000	Chiusura Anticipazioni ricevute da Istituto tesoriere/cassiere	600.000,00	0,00	600.000,00	0,00
7.00.00.00.000	Uscite per conto terzi e partite di giro	692.000,00	313.315,88	692.735,00	313.806,88
7.01.00.00.000	Uscite per partite di giro	675.000,00	309.216,66	675.000,00	309.216,66
7.01.01.00.000	Versamenti di altre ritenute	332.000,00	194.564,99	332.000,00	194.564,99
7.01.01.01.000	Versamento della ritenuta del 4% sui contributi pubblici	7.000,00	25,50	7.000,00	25,50
7.01.01.02.000	Versamento delle ritenute per scissione contabile IVA (split payment)	325.000,00	194.539,49	325.000,00	194.539,49
7.01.02.00.000	Versamenti di ritenute su Redditi da lavoro dipendente	73.000,00	55.042,13	73.000,00	55.042,13
7.01.02.01.000	Versamenti di ritenute erariali su Redditi da lavoro dipendente riscosse per conto terzi	47.000,00	37.000,62	47.000,00	37.000,62
7.01.02.02.000	Versamenti di ritenute previdenziali e assistenziali su Redditi da lavoro dipendente riscosse per conto terzi	25.000,00	17.941,43	25.000,00	17.941,43
7.01.02.99.000	Altri versamenti di ritenute al personale dipendente per conto di terzi	1.000,00	100,08	1.000,00	100,08
7.01.03.00.000	Versamenti di ritenute su Redditi da lavoro autonomo	50.000,00	23.189,67	50.000,00	23.189,67
7.01.03.01.000	Versamenti di ritenute erariali su Redditi da lavoro autonomo per conto terzi	50.000,00	23.189,67	50.000,00	23.189,67
7.01.99.00.000	Altre uscite per partite di giro	220.000,00	36.419,87	220.000,00	36.419,87
7.01.99.06.000	Uscite derivanti dalla gestione degli incassi vincolati degli enti locali	220.000,00	36.419,87	220.000,00	36.419,87
7.02.00.00.000	Uscite per conto terzi	17.000,00	4.099,22	17.735,00	4.589,22
7.02.04.00.000	Depositi di/prezzo terzi	2.000,00	0,00	2.000,00	0,00
7.02.04.01.000	Costituzione di depositi cauzionali o contrattuali presso terzi	1.000,00	0,00	1.000,00	0,00
7.02.04.02.000	Restituzione di depositi cauzionali o contrattuali di terzi	1.000,00	0,00	1.000,00	0,00
7.02.99.00.000	Altre uscite per conto terzi	15.000,00	4.099,22	15.735,00	4.589,22
7.02.99.99.000	Altre uscite per conto terzi n.a.c.	15.000,00	4.099,22	15.735,00	4.589,22
Totale complessivo dei titoli della Spese		9.943.904,86	2.773.626,38	10.293.943,14	2.294.368,77

COMUNE DI PIAZZA BREMBANA

COMPOSIZIONE PER MISSIONI E PROGRAMMI DEL FONDO PLURIENNALE VINCOLATO

DELL'ESERCIZIO 2022 DI RIFERIMENTO DEL BILANCIO

MISSIONI E PROGRAMMI	Fondo pluriennale vincolato al 31 dicembre dell'esercizio 2021	Spese impegnate negli esercizi precedenti e imputate all'esercizio 2022 e coperte dal fondo pluriennale vincolato	Riaccertamento degli impegni di cui alla lettera b) effettuato nel corso dell'esercizio 2022 (cd. economie di impegno)	Riaccertamento degli impegni di cui alla lettera b) effettuato nel corso dell'esercizio 2022 (cd. economie di impegno)	Spese impegnate negli esercizi 2022 con imputazione all'esercizio 2023 e coperte dal fondo pluriennale vincolato	Spese impegnate negli esercizi 2022 con imputazione all'esercizio 2024 e coperte dal fondo pluriennale vincolato	Spese impegnate nell'esercizio 2022 con imputazione a esercizi successivi a quelli considerati nel bilancio pluriennale e coperte dal fondo pluriennale vincolato	Fondo pluriennale vincolato al 31 dicembre dell'esercizio 2022	
	(a)	(b)	(x)	(y)	(c)=(a)-(b)-(x)-(y)	(d)	(e)	(f)	(g)=(c)+(d)+(e)+(f)
01 Missione 1 - Servizi istituzionali, generali e di gestione									
01 Organi istituzionali	0,00	0,00	0,00	0,00	0,00	0,00	0,00	0,00	0,00
02 Segreteria generale	8.114,79	5.966,71	226,58	0,00	1.921,50	12.386,97	0,00	0,00	14.308,47
03 Gestione economica, finanziaria, programmazione e provveditorato	0,00	0,00	0,00	0,00	0,00	0,00	0,00	0,00	0,00
04 Gestione delle entrate tributarie e servizi fiscali	0,00	0,00	0,00	0,00	0,00	0,00	0,00	0,00	0,00
05 Gestione dei beni demaniali e patrimoniali	131.634,10	46.802,62	0,00	0,00	84.831,48	154.971,23	0,00	0,00	239.802,71
06 Ufficio tecnico	0,00	0,00	0,00	0,00	0,00	0,00	0,00	0,00	0,00
07 Elezioni e consultazioni popolari - Anagrafe e stato civile	0,00	0,00	0,00	0,00	0,00	0,00	0,00	0,00	0,00
08 Statistica e sistemi informativi	0,00	0,00	0,00	0,00	0,00	0,00	0,00	0,00	0,00
09 Assistenza tecnico-amministrativa agli enti locali	0,00	0,00	0,00	0,00	0,00	0,00	0,00	0,00	0,00
10 Risorse umane	0,00	0,00	0,00	0,00	0,00	0,00	0,00	0,00	0,00
11 Altri servizi generali	17.294,55	16.594,40	700,15	0,00	0,00	22.108,34	0,00	0,00	22.108,34
Totale Missione 1 Servizi istituzionali, generali e di gestione	157.043,44	69.363,73	926,73	0,00	86.752,98	189.466,54	0,00	0,00	276.219,52
02 Missione 2 - Giustizia									
01 Uffici giudiziari	0,00	0,00	0,00	0,00	0,00	0,00	0,00	0,00	0,00
02 Casa circondariale e altri servizi	0,00	0,00	0,00	0,00	0,00	0,00	0,00	0,00	0,00
Totale Missione 2 Giustizia	0,00	0,00	0,00	0,00	0,00	0,00	0,00	0,00	0,00

COMUNE DI PIAZZA BREMBANA

COMPOSIZIONE PER MISSIONI E PROGRAMMI DEL FONDO PLURIENNALE VINCOLATO DELL'ESERCIZIO 2022 DI RIFERIMENTO DEL BILANCIO

MISSIONI E PROGRAMMI	Fondo pluriennale vincolato al 31 dicembre dell'esercizio 2021	Spese impegnate negli esercizi precedenti e imputate all'esercizio 2022 e coperte dal fondo pluriennale vincolato	Riaccertamento degli impegni di cui alla lettera b) effettuato nel corso dell'esercizio 2022 (cd. economie di impegno)	Riaccertamento degli impegni di cui alla lettera b) effettuato nel corso dell'esercizio 2022 (cd. economie di impegno) su impegni pluriennali finanziati dal FPV e imputati a esercizi succ. al 2022	Quota del fondo pluriennale vincolato al 31 dicembre dell'esercizio 2021, rinvii all'esercizio 2023 e successivi	Spese impegnate nell'esercizio 2022 con imputazione all'esercizio 2023 e coperte dal fondo pluriennale vincolato	Spese impegnate nell'esercizio 2022 con imputazione all'esercizio 2024 e coperte dal fondo pluriennale vincolato	Spese impegnate nell'esercizio 2022 con imputazione a esercizi successivi a quelli considerati nel bilancio pluriennale e coperte dal fondo pluriennale vincolato	Fondo pluriennale vincolato al 31 dicembre dell'esercizio 2022
	(a)	(b)	(x)	(y)	(c)=(a)-(b)-(x)-(y)	(d)	(e)	(f)	(g)=(c)+(d)+(e)+(f)
03 Missione 3 - Ordine pubblico e sicurezza									
01 Polizia locale e amministrativa	0,00	0,00	0,00	0,00	0,00	0,00	0,00	0,00	0,00
02 Sistema integrato di sicurezza urbana	0,00	0,00	0,00	0,00	0,00	0,00	0,00	0,00	0,00
Totale Missione 3 Ordine pubblico e sicurezza	0,00	0,00	0,00	0,00	0,00	0,00	0,00	0,00	0,00
04 Missione 4 - Istruzione e diritto allo studio									
01 Istruzione prescolastica	0,00	0,00	0,00	0,00	0,00	0,00	0,00	0,00	0,00
02 Altri ordini di istruzione non universitaria	38.746,34	37.956,03	790,31	0,00	0,00	56.184,47	0,00	0,00	56.184,47
04 Istruzione universitaria	0,00	0,00	0,00	0,00	0,00	0,00	0,00	0,00	0,00
05 Istruzione tecnica superiore	0,00	0,00	0,00	0,00	0,00	0,00	0,00	0,00	0,00
06 Servizi ausiliari all'istruzione	0,00	0,00	0,00	0,00	0,00	0,00	0,00	0,00	0,00
07 Diritto allo studio	0,00	0,00	0,00	0,00	0,00	0,00	0,00	0,00	0,00
Totale Missione 4 Istruzione e diritto allo studio	38.746,34	37.956,03	790,31	0,00	0,00	56.184,47	0,00	0,00	56.184,47
05 Missione 5 - Tutela e valorizzazione dei beni e delle attività culturali									
01 Valorizzazione dei beni di interesse storico	0,00	0,00	0,00	0,00	0,00	0,00	0,00	0,00	0,00
02 Attività culturali e interventi diversi nel settore culturale	0,00	0,00	0,00	0,00	0,00	0,00	0,00	0,00	0,00
Totale Missione 5 Tutela e valorizzazione dei beni e delle attività culturali	0,00	0,00	0,00	0,00	0,00	0,00	0,00	0,00	0,00
06 Missione 6 - Politiche giovanili, sport e tempo libero									

COMUNE DI PIAZZA BREMBANA

COMPOSIZIONE PER MISSIONI E PROGRAMMI DEL FONDO PLURIENNALE VINCOLATO DELL'ESERCIZIO 2022 DI RIFERIMENTO DEL BILANCIO

MISSIONI E PROGRAMMI	Fondo pluriennale vincolato al 31 dicembre dell'esercizio 2021	Spese Impegnate negli esercizi precedenti e imputate all'esercizio 2022 e coperte dal fondo pluriennale vincolato	Riaccertamento degli impegni di cui alla lettera b) effettuato nel corso dell'esercizio 2022 (cd. economie di impegno)	Riaccertamento degli impegni di cui alla lettera b) effettuato nel corso dell'esercizio 2022 (cd. economie di impegno) su impegni pluriennali finanziati dal FPV e imputati a esercizi succ. al 2022	Quota del fondo pluriennale vincolato al 31 dicembre dell'esercizio 2021, rinviate all'esercizio 2023 e successivi	Spese impegnate nell'esercizio 2022 con imputazione all'esercizio 2023 e coperte dal fondo pluriennale vincolato	Spese impegnate nell'esercizio 2022 con imputazione all'esercizio 2024 e coperte dal fondo pluriennale vincolato	Spese impegnate nell'esercizio 2022 con imputazione a esercizi successivi a quelli considerati nel bilancio pluriennale e coperte dal fondo pluriennale vincolato	Fondo pluriennale vincolato al 31 dicembre dell'esercizio 2022
	(a)	(b)	(x)	(y)	(c)=(a)-(b)-(x)-(y)	(d)	(e)	(f)	(g)=(c)+(d)+(e)+(f)
01 Sport e tempo libero	0,00	0,00	0,00	0,00	0,00	6.088,46	0,00	0,00	6.088,46
02 Giovani	0,00	0,00	0,00	0,00	0,00	0,00	0,00	0,00	0,00
Totale Missione 6 Politiche giovanili, sport e tempo libero	0,00	0,00	0,00	0,00	0,00	6.088,46	0,00	0,00	6.088,46
07 Missione 7 - Turismo									
01 Sviluppo e valorizzazione del turismo	0,00	0,00	0,00	0,00	0,00	0,00	0,00	0,00	0,00
Totale Missione 7 Turismo	0,00	0,00	0,00	0,00	0,00	0,00	0,00	0,00	0,00
08 Missione 8 - Assetto del territorio ed edilizia abitativa									
01 Urbanistica e assetto del territorio	0,00	0,00	0,00	0,00	0,00	0,00	0,00	0,00	0,00
02 Edilizia residenziale pubblica e locale e piani di edilizia economico-popolare	0,00	0,00	0,00	0,00	0,00	137.838,52	0,00	0,00	137.838,52
Totale Missione 8 Assetto del territorio ed edilizia abitativa	0,00	0,00	0,00	0,00	0,00	137.838,52	0,00	0,00	137.838,52
09 Missione 9 - Sviluppo sostenibile e tutela del territorio e dell'ambiente									
01 Difesa del suolo	0,00	0,00	0,00	0,00	0,00	0,00	0,00	0,00	0,00
02 Tutela, valorizzazione e recupero ambientale	0,00	0,00	0,00	0,00	0,00	0,00	0,00	0,00	0,00
03 Rifiuti	0,00	0,00	0,00	0,00	0,00	0,00	0,00	0,00	0,00
04 Servizio idrico integrato	0,00	0,00	0,00	0,00	0,00	0,00	0,00	0,00	0,00
05 Aree protette, parchi naturali, protezione naturalistica e forestazione	0,00	0,00	0,00	0,00	0,00	0,00	0,00	0,00	0,00

COMUNE DI PIAZZA BREMBANA

COMPOSIZIONE PER MISSIONI E PROGRAMMI DEL FONDO PLURIENNALE VINCOLATO DELL'ESERCIZIO 2022 DI RIFERIMENTO DEL BILANCIO

MISSIONI E PROGRAMMI	Fondo pluriennale vincolato al 31 dicembre dell'esercizio 2021	Spese impegnate negli esercizi precedenti e imputate all'esercizio 2022 e coperte dal fondo pluriennale vincolato	Riaccertamento degli impegni di cui alla lettera b) effettuato nel corso dell'esercizio 2022 (cd. economie di impegno)	Riaccertamento degli impegni di cui alla lettera b) effettuato nel corso dell'esercizio 2022 (cd. economie di impegno) su impegni pluriennali finanziati dal FPV e imputati a esercizi succ. al 2022	Quota del fondo pluriennale vincolato al 31 dicembre dell'esercizio 2021, rinviata all'esercizio 2023 e successivi	Spese impegnate nell'esercizio 2022 con imputazione all'esercizio 2023 e coperte dal fondo pluriennale vincolato	Spese impegnate nell'esercizio 2022 con imputazione all'esercizio 2024 e coperte dal fondo pluriennale vincolato	Spese impegnate nell'esercizio 2022 con imputazione a esercizi successivi a quelli considerati nel bilancio pluriennale e coperte dal fondo pluriennale vincolato	Fondo pluriennale vincolato al 31 dicembre dell'esercizio 2022	
	(a)	(b)	(x)	(y)	(c)=(a)-(b)-(x)-(y)	(d)	(e)	(f)	(g)=(c)+(d)+(e)+(f)	
06 Tutela e valorizzazione delle risorse idriche	0,00	0,00	0,00	0,00	0,00	0,00	0,00	0,00	0,00	
07 Sviluppo sostenibile territorio montano piccoli Comuni	0,00	0,00	0,00	0,00	0,00	0,00	0,00	0,00	0,00	
08 Qualità dell'aria e riduzione dell'inquinamento	0,00	0,00	0,00	0,00	0,00	0,00	0,00	0,00	0,00	
Totale Missione 9 Sviluppo sostenibile e tutela del territorio e dell'ambiente	0,00	0,00	0,00	0,00	0,00	0,00	0,00	0,00	0,00	
10 Missione 10- Trasporti e diritto alla mobilità										
01 Trasporto ferroviario	0,00	0,00	0,00	0,00	0,00	0,00	0,00	0,00	0,00	
02 Trasporto pubblico locale	0,00	0,00	0,00	0,00	0,00	0,00	0,00	0,00	0,00	
03 Trasporto per vie d'acqua	0,00	0,00	0,00	0,00	0,00	0,00	0,00	0,00	0,00	
04 Altre modalità di trasporto	0,00	0,00	0,00	0,00	0,00	0,00	0,00	0,00	0,00	
05 Viabilità e infrastrutture stradali	381.632,51	379.289,89	2.342,62	0,00	0,00	269.371,88	0,00	0,00	269.371,88	
Totale Missione 10 Trasporti e diritto alla mobilità	381.632,51	379.289,89	2.342,62	0,00	0,00	269.371,88	0,00	0,00	269.371,88	
11 Missione 11- Soccorso civile										
01 Sistema di protezione civile	0,00	0,00	0,00	0,00	0,00	0,00	0,00	0,00	0,00	
02 Interventi a seguito di calamità naturali	0,00	0,00	0,00	0,00	0,00	0,00	0,00	0,00	0,00	
Totale Missione 11 Soccorso civile	0,00	0,00	0,00	0,00	0,00	0,00	0,00	0,00	0,00	
12 Missione 12- Diritti sociali, politiche sociali e famiglia										

COMUNE DI PIAZZA BREMBANA

COMPOSIZIONE PER MISSIONI E PROGRAMMI DEL FONDO PLURIENNALE VINCOLATO DELL'ESERCIZIO 2022 DI RIFERIMENTO DEL BILANCIO

MISSIONI E PROGRAMMI	Fondo pluriennale vincolato al 31 dicembre dell'esercizio 2021	Spese impegnate negli esercizi precedenti e imputate all'esercizio 2022 e coperte dal fondo pluriennale vincolato	Riaccertamento degli impegni di cui alla lettera b) effettuato nel corso dell'esercizio 2022 (cd. economie di impegno)	Riaccertamento degli impegni di cui alla lettera b) effettuato nel corso dell'esercizio 2022 (cd. economie di impegno)	Quota del fondo pluriennale vincolato al 31 dicembre dell'esercizio 2021, rinvii all'esercizio 2023 e successivi	Spese impegnate nell'esercizio 2022 con imputazione all'esercizio 2023 e coperte dal fondo pluriennale vincolato	Spese impegnate nell'esercizio 2022 con imputazione all'esercizio 2024 e coperte dal fondo pluriennale vincolato	Spese impegnate nell'esercizio 2022 con imputazione a esercizi successivi a quelli considerati nel bilancio pluriennale; e coperte dal fondo pluriennale vincolato	Fondo pluriennale vincolato al 31 dicembre dell'esercizio 2022
	(a)	(b)	(x)	(y)	(c)=(a)-(b)-(x)-(y)	(d)	(e)	(f)	(g)=(c)+(d)+(e)+(f)
01 Interventi per l'infanzia e i minori e per asili nido	0,00	0,00	0,00	0,00	0,00	0,00	0,00	0,00	0,00
02 Interventi per la disabilità	0,00	0,00	0,00	0,00	0,00	0,00	0,00	0,00	0,00
03 Interventi per gli anziani	0,00	0,00	0,00	0,00	0,00	0,00	0,00	0,00	0,00
04 Interventi per soggetti a rischio di esclusione sociale	0,00	0,00	0,00	0,00	0,00	0,00	0,00	0,00	0,00
05 Interventi per le famiglie	0,00	0,00	0,00	0,00	0,00	0,00	0,00	0,00	0,00
06 Interventi per il diritto alla casa	0,00	0,00	0,00	0,00	0,00	0,00	0,00	0,00	0,00
07 Programmazione e governo della rete dei servizi sociosanitari e sociali	0,00	0,00	0,00	0,00	0,00	0,00	0,00	0,00	0,00
08 Cooperazione e associazionismo	0,00	0,00	0,00	0,00	0,00	0,00	0,00	0,00	0,00
09 Servizio necroscopico e cimiteriale	1.955,11	1.243,79	711,32	0,00	0,00	0,00	0,00	0,00	0,00
Totale Missione 12 Diritti sociali, politiche sociali e famiglia	1.955,11	1.243,79	711,32	0,00	0,00	0,00	0,00	0,00	0,00
13 Missione 13- Tutela della salute									
01 Servizio sanitario regionale - finanziamento ordinario corrente per la garanzia dei LEA	0,00	0,00	0,00	0,00	0,00	0,00	0,00	0,00	0,00
02 Servizio sanitario regionale - finanziamento aggiuntivo corrente per livelli di assistenza superiori ai LEA	0,00	0,00	0,00	0,00	0,00	0,00	0,00	0,00	0,00
03 Servizio sanitario regionale - finanziamento aggiuntivo corrente per la copertura dello squilibrio di bilancio corrente	0,00	0,00	0,00	0,00	0,00	0,00	0,00	0,00	0,00

COMUNE DI PIAZZA BREMBANA

COMPOSIZIONE PER MISSIONI E PROGRAMMI DEL FONDO PLURIENNALE VINCOLATO DELL'ESERCIZIO 2022 DI RIFERIMENTO DEL BILANCIO

MISSIONI E PROGRAMMI	Fondo pluriennale vincolato al 31 dicembre dell'esercizio 2021	Spese impegnate negli esercizi precedenti e imputate all'esercizio 2022 e coperte dal fondo pluriennale vincolato	Riaccertamento degli impegni di cui alla lettera b) effettuato nel corso dell'esercizio 2022 (cd. economie di impegno)	Riaccertamento degli impegni di cui alla lettera b) effettuato nel corso dell'esercizio 2022 (cd. economie di impegno)	Riaccertamento degli impegni di cui alla lettera b) effettuato nel corso dell'esercizio 2022 (cd. economie di impegno) su impegni pluriennali finanziati dal FPV e imputati a esercizi succ. al 2022	Quota del fondo pluriennale vincolato al 31 dicembre dell'esercizio 2021, rinviata all'esercizio 2023 e successivi	Spese impegnate nell'esercizio 2022 con imputazione all'esercizio 2023 e coperte dal fondo pluriennale vincolato	Spese impegnate nell'esercizio 2022 con imputazione all'esercizio 2024 e coperte dal fondo pluriennale vincolato	Spese impegnate nell'esercizio 2022 con imputazione a esercizi successivi a quelli considerati nel bilancio pluriennale e coperte dal fondo pluriennale vincolato	Fondo pluriennale vincolato al 31 dicembre dell'esercizio 2022
	(a)	(b)	(x)	(y)	(c)=(a)-(b)-(x)-(y)	(d)	(e)	(f)	(g)=(c)+(d)+(e)+(f)	
04 Servizio sanitario regionale - ripiano di disavanzi sanitari relativi ad esercizi pregressi	0,00	0,00	0,00	0,00	0,00	0,00	0,00	0,00	0,00	0,00
05 Servizio sanitario regionale - investimenti sanitari	0,00	0,00	0,00	0,00	0,00	0,00	0,00	0,00	0,00	0,00
06 Servizio sanitario regionale - restituzione maggiori gettiti SSN	0,00	0,00	0,00	0,00	0,00	0,00	0,00	0,00	0,00	0,00
07 Ulteriori spese in materia sanitaria	0,00	0,00	0,00	0,00	0,00	0,00	0,00	0,00	0,00	0,00
Totale Missione 13 Tutela della salute	0,00	0,00	0,00	0,00	0,00	0,00	0,00	0,00	0,00	0,00
14 Missione 14 - Sviluppo economico e competitività										
01 Industria, PMI e Artigianato	0,00	0,00	0,00	0,00	0,00	0,00	0,00	0,00	0,00	0,00
02 Commercio - reti distributive - tutela dei consumatori	0,00	0,00	0,00	0,00	0,00	0,00	0,00	0,00	0,00	0,00
03 Ricerca e innovazione	0,00	0,00	0,00	0,00	0,00	0,00	0,00	0,00	0,00	0,00
04 Reti e altri servizi di pubblica utilità	0,00	0,00	0,00	0,00	0,00	0,00	0,00	0,00	0,00	0,00
Totale Missione 14 Sviluppo economico e competitività	0,00	0,00	0,00	0,00	0,00	0,00	0,00	0,00	0,00	0,00
15 Missione 15 - Politiche per il lavoro e la formazione professionale										
01 Servizi per lo sviluppo del mercato del lavoro	0,00	0,00	0,00	0,00	0,00	0,00	0,00	0,00	0,00	0,00
02 Formazione professionale	0,00	0,00	0,00	0,00	0,00	0,00	0,00	0,00	0,00	0,00
03 Sostegno all'occupazione	0,00	0,00	0,00	0,00	0,00	0,00	0,00	0,00	0,00	0,00

COMUNE DI PIAZZA BREMBANA

COMPOSIZIONE PER MISSIONI E PROGRAMMI DEL FONDO PLURIENNALE VINCOLATO DELL'ESERCIZIO 2022 DI RIFERIMENTO DEL BILANCIO

MISSIONI E PROGRAMMI	Fondo pluriennale vincolato al 31 dicembre dell'esercizio 2021	Spese impegnate negli esercizi precedenti e imputate all'esercizio 2022 e coperte dal fondo pluriennale vincolato	Riaccertamento degli impegni di cui alla lettera b) effettuato nel corso dell'esercizio 2022 (cd. economie di impegno)	Riaccertamento degli impegni di cui alla lettera b) effettuato nel corso dell'esercizio 2022 (cd. economie di impegno)	Quota del fondo pluriennale vincolato al 31 dicembre dell'esercizio 2021, rinviiati all'esercizio 2023 e successivi	Spese impegnate nell'esercizio 2022 con imputazione all'esercizio 2023 e coperte dal fondo pluriennale vincolato	Spese impegnate nell'esercizio 2022 con imputazione all'esercizio 2024 e coperte dal fondo pluriennale vincolato	Spese impegnate nell'esercizio 2022 con imputazione a esercizi successivi a quelli considerati nel bilancio pluriennale e coperte dal fondo pluriennale vincolato	Fondo pluriennale vincolato al 31 dicembre dell'esercizio 2022
	(a)	(b)	(x)	(y)	(c)=(a)-(b)-(x)-(y)	(d)	(e)	(f)	(g)=(c)+(d)+(e)+(f)
Totale Missione 15 Politiche per il lavoro e la formazione professionale	0,00	0,00	0,00	0,00	0,00	0,00	0,00	0,00	0,00
16 Missione 16 - Agricoltura, politiche agroalimentari e pesca									
01 Sviluppo del settore agricolo e del sistema agroalimentare	0,00	0,00	0,00	0,00	0,00	0,00	0,00	0,00	0,00
02 Caccia e pesca	0,00	0,00	0,00	0,00	0,00	0,00	0,00	0,00	0,00
Totale Missione 16 Agricoltura, politiche agroalimentari e pesca	0,00	0,00	0,00	0,00	0,00	0,00	0,00	0,00	0,00
17 Missione 17 - Energia e diversificazione delle fonti energetiche									
01 Fonti energetiche	0,00	0,00	0,00	0,00	0,00	0,00	0,00	0,00	0,00
Totale Missione 17 Energia e diversificazione delle fonti energetiche	0,00	0,00	0,00	0,00	0,00	0,00	0,00	0,00	0,00
18 Missione 18 - Relazioni con le altre autonomie territoriali e locali									
01 Relazioni finanziarie con le altre autonomie territoriali	0,00	0,00	0,00	0,00	0,00	0,00	0,00	0,00	0,00
Totale Missione 18 Relazioni con le altre autonomie territoriali e locali	0,00	0,00	0,00	0,00	0,00	0,00	0,00	0,00	0,00
19 Missione 19 - Relazioni internazionali									
01 Relazioni internazionali e Cooperazione allo sviluppo	0,00	0,00	0,00	0,00	0,00	0,00	0,00	0,00	0,00

COMUNE DI PIAZZA BREMBANA

COMPOSIZIONE PER MISSIONI E PROGRAMMI DEL FONDO PLURIENNALE VINCOLATO DELL'ESERCIZIO 2022 DI RIFERIMENTO DEL BILANCIO

MISSIONI E PROGRAMMI	Fondo pluriennale vincolato al 31 dicembre dell'esercizio 2021	Spese impegnate negli esercizi precedenti e imputate all'esercizio 2022 e coperte dal fondo pluriennale vincolato	Riaccertamento degli impegni di cui alla lettera b) effettuato nel corso dell'esercizio 2022 (cd. economie di impegno)	Riaccertamento degli impegni di cui alla lettera b) effettuato nel corso dell'esercizio 2022 (cd. economie di impegno)	Quota del fondo pluriennale vincolato al 31 dicembre dell'esercizio 2021, rinviiata all'esercizio 2023 e successivi	Spese impegnate nell'esercizio 2022 con imputazione all'esercizio 2023 e coperte dal fondo pluriennale vincolato	Spese impegnate nell'esercizio 2022 con imputazione all'esercizio 2024 e coperte dal fondo pluriennale vincolato	Spese Impegnate nell'esercizio 2022 con imputazione a esercizi successivi a quelli considerati nel bilancio pluriennale e coperte dal fondo pluriennale vincolato	Fondo pluriennale vincolato al 31 dicembre dell'esercizio 2022
Totale Missione 19 Relazioni Internazionali	0,00	0,00	0,00	0,00	0,00	0,00	0,00	0,00	0,00
TOTALE	579.377,40	487.853,44	4.770,98	0,00	86.752,98	658.949,87	0,00	0,00	745.702,85

- (a) Indicare l'importo del fondo pluriennale vincolato risultante dal consuntivo dell'anno precedente. Nel primo esercizio di applicazione del titolo primo del D.Lgs.118/2011 la voce indica l'importo del fondo pluriennale vincolato definito in occasione del riaccertamento straordinario dei residui, pari alla differenza tra gli impegni cancellati e reimputati all'esercizio e agli esercizi successivi e gli accertamenti cancellati e reimputati all'esercizio e agli esercizi successivi.
- (b) Indicare l'importo degli impegni assunti negli esercizi precedenti e imputati all'esercizio cui si riferisce il rendiconto finanziati dal FPV. Nel primo esercizio di applicazione del titolo primo del D.Lgs.118/2011 è indicata la differenza tra gli impegni reimputati all'esercizio e gli accertamenti reimputati al medesimo esercizio.
- (x) Indicare le economie, registrate nel corso dell'esercizio e verificate in sede di rendiconto, sugli impegni finanziati dal fondo pluriennale vincolato indicati dalla lettera b.
- (d), Indicare gli impegni assunti nel corso dell'esercizio 2022 con imputazione all'esercizio 2023 (colonna d), all'esercizio 2024 (colonna e), e agli esercizi successivi (colonna f), comprese le spese prenotate sulla base della gara per
- (e), l'affidamento dei lavori, formalmente indetta ai sensi dell'art. 53, comma 2, del citato decreto legislativo n.163 del 2006, riguardanti le spese di investimento per lavori pubblici, di cui all'art. 3 comma 7 del decreto legislativo 12 aprile
- (f) 2006, n.163 "Codice dei contratti pubblici", esigibili negli esercizi successivi.

COMUNE DI PIAZZA BREMBANA

COMPOSIZIONE PER MISSIONI E PROGRAMMI DEL FONDO PLURIENNALE VINCOLATO DELL'ESERCIZIO 2023 DI RIFERIMENTO DEL BILANCIO

MISSIONI E PROGRAMMI	Fondo pluriennale vincolato al 31 dicembre dell'esercizio 2022	Spese impegnate negli esercizi precedenti e imputate all'esercizio 2023 e coperte dal fondo pluriennale vincolato	Riaccertamento degli impegni di cui alla lettera b) effettuato nel corso dell'esercizio 2023 (cd. economie di impegno)	Riaccertamento degli impegni di cui alla lettera b) effettuato nel corso dell'esercizio 2023 (cd. economie di impegno)	Quota del fondo pluriennale vincolato al 31 dicembre dell'esercizio 2022, rinvii all'esercizio 2024 e successivi	Spese Impegnate nell'esercizio 2023 con imputazione all'esercizio 2024 e coperte dal fondo pluriennale vincolato	Spese Impegnate nell'esercizio 2023 con imputazione all'esercizio 2025 e coperte dal fondo pluriennale vincolato	Spese impegnate nell'esercizio 2023 con imputazione a esercizi successivi a quelli considerati nel bilancio pluriennale e coperte dal fondo pluriennale vincolato	Fondo pluriennale vincolato al 31 dicembre dell'esercizio 2023
	(a)	(b)	(x)	(y)	(c)=(a)-(b)-(x)-(y)	(d)	(e)	(f)	(g)=(c)+(d)+(e)+(f)
01 Missione 1 - Servizi Istituzionali, generali e di gestione									
01 Organi istituzionali	0,00	0,00	0,00	0,00	0,00	0,00	0,00	0,00	0,00
02 Segreteria generale	14.308,47	14.308,47	0,00	0,00	0,00	0,00	0,00	0,00	0,00
03 Gestione economica, finanziaria, programmazione e provveditorato	0,00	0,00	0,00	0,00	0,00	0,00	0,00	0,00	0,00
04 Gestione delle entrate tributarie e servizi fiscali	0,00	0,00	0,00	0,00	0,00	0,00	0,00	0,00	0,00
05 Gestione dei beni demaniali e patrimoniali	239.802,71	239.802,71	0,00	0,00	0,00	0,00	0,00	0,00	0,00
06 Ufficio tecnico	0,00	0,00	0,00	0,00	0,00	0,00	0,00	0,00	0,00
07 Elezioni e consultazioni popolari - Anagrafe e stato civile	0,00	0,00	0,00	0,00	0,00	0,00	0,00	0,00	0,00
08 Statistica e sistemi informativi	0,00	0,00	0,00	0,00	0,00	0,00	0,00	0,00	0,00
09 Assistenza tecnico-amministrativa agli enti locali	0,00	0,00	0,00	0,00	0,00	0,00	0,00	0,00	0,00
10 Risorse umane	0,00	0,00	0,00	0,00	0,00	0,00	0,00	0,00	0,00
11 Altri servizi generali	22.108,34	22.108,34	0,00	0,00	0,00	0,00	0,00	0,00	0,00
Totale Missione 1 Servizi istituzionali, generali e di gestione	276.219,52	276.219,52	0,00	0,00	0,00	0,00	0,00	0,00	0,00
02 Missione 2 - Giustizia									
01 Uffici giudiziari	0,00	0,00	0,00	0,00	0,00	0,00	0,00	0,00	0,00
02 Casa circondariale e altri servizi	0,00	0,00	0,00	0,00	0,00	0,00	0,00	0,00	0,00
Totale Missione 2 Giustizia	0,00	0,00	0,00	0,00	0,00	0,00	0,00	0,00	0,00

COMUNE DI PIAZZA BREMBANA

COMPOSIZIONE PER MISSIONI E PROGRAMMI DEL FONDO PLURIENNALE VINCOLATO DELL'ESERCIZIO 2023 DI RIFERIMENTO DEL BILANCIO

MISSIONI E PROGRAMMI	Fondo pluriennale vincolato al 31 dicembre dell'esercizio 2022	Spese impegnate negli esercizi precedenti e imputate all'esercizio 2023 e coperte dal fondo pluriennale vincolato	Riaccertamento degli impegni di cui alla lettera b) effettuato nel corso dell'esercizio 2023 (cd. economie di impegno)	Riaccertamento degli impegni di cui alla lettera b) effettuato nel corso dell'esercizio 2023 (cd. economie di impegno) su impegni pluriennali finanziati dal FPV e imputati a: esercizi succ. al 2023	Quota del fondo pluriennale vincolato al 31 dicembre dell'esercizio 2022, rinvia all'esercizio 2024 e successivi	Spese impegnate nell'esercizio 2023 con imputazione all'esercizio 2024 e coperte dal fondo pluriennale vincolato	Spese impegnate nell'esercizio 2023 con imputazione all'esercizio 2025 e coperte dal fondo pluriennale vincolato	Spese impegnate nell'esercizio 2023 con imputazione a esercizi successivi a quelli considerati nel bilancio pluriennale e coperte dal fondo pluriennale vincolato	Fondo pluriennale vincolato al 31 dicembre dell'esercizio 2023
	(a)	(b)	(x)	(y)	(c)=(a)-(b)-(x)-(y)	(d)	(e)	(f)	(g)=(c)+(d)+(e)+(f)
03 Missione 3 - Ordine pubblico e sicurezza									
01 Polizia locale e amministrativa	0,00	0,00	0,00	0,00	0,00	0,00	0,00	0,00	0,00
02 Sistema integrato di sicurezza urbana	0,00	0,00	0,00	0,00	0,00	0,00	0,00	0,00	0,00
Totale Missione 3 Ordine pubblico e sicurezza	0,00	0,00	0,00	0,00	0,00	0,00	0,00	0,00	0,00
04 Missione 4 - Istruzione e diritto allo studio									
01 Istruzione prescolastica	0,00	0,00	0,00	0,00	0,00	0,00	0,00	0,00	0,00
02 Altri ordini di istruzione non universitaria	56.184,47	56.184,47	0,00	0,00	0,00	0,00	0,00	0,00	0,00
04 Istruzione universitaria	0,00	0,00	0,00	0,00	0,00	0,00	0,00	0,00	0,00
05 Istruzione tecnica superiore	0,00	0,00	0,00	0,00	0,00	0,00	0,00	0,00	0,00
06 Servizi ausiliari all'istruzione	0,00	0,00	0,00	0,00	0,00	0,00	0,00	0,00	0,00
07 Diritto allo studio	0,00	0,00	0,00	0,00	0,00	0,00	0,00	0,00	0,00
Totale Missione 4 Istruzione e diritto allo studio	56.184,47	56.184,47	0,00	0,00	0,00	0,00	0,00	0,00	0,00
05 Missione 5 - Tutela e valorizzazione dei beni e delle attività culturali									
01 Valorizzazione dei beni di interesse storico	0,00	0,00	0,00	0,00	0,00	0,00	0,00	0,00	0,00
02 Attività culturali e interventi diversi nel settore culturale	0,00	0,00	0,00	0,00	0,00	0,00	0,00	0,00	0,00
Totale Missione 5 Tutela e valorizzazione dei beni e delle attività culturali	0,00	0,00	0,00	0,00	0,00	0,00	0,00	0,00	0,00
06 Missione 6 - Politiche giovanili, sport e tempo libero									

COMUNE DI PIAZZA BREMBANA

COMPOSIZIONE PER MISSIONI E PROGRAMMI DEL FONDO PLURIENNALE VINCOLATO DELL'ESERCIZIO 2023 DI RIFERIMENTO DEL BILANCIO

MISSIONI E PROGRAMMI	Fondo pluriennale vincolato al 31 dicembre dell'esercizio 2022	Spese impegnate negli esercizi precedenti e imputate all'esercizio 2023 e coperte dal fondo pluriennale vincolato	Riaccertamento degli impegni di cui alla lettera b) effettuato nel corso dell'esercizio 2023 (cd. economie di impegno)	Riaccertamento degli impegni di cui alla lettera b) effettuato nel corso dell'esercizio 2023 (cd. economie di impegno)	Riaccertamento degli impegni di cui alla lettera b) effettuato nel corso dell'esercizio 2023 (cd. economie di impegno) su impegni pluriennali finanziati dal FPV e imputati a esercizi succ. al 2023	Quota del fondo pluriennale vincolato al 31 dicembre dell'esercizio 2022, rinviata all'esercizio 2024 e successivi	Spese impegnate nell'esercizio 2023 con imputazione all'esercizio 2024 e coperte dal fondo pluriennale vincolato	Spese impegnate nell'esercizio 2023 con imputazione all'esercizio 2025 e coperte dal fondo pluriennale vincolato	Spese Impegnate nell'esercizio 2023 con imputazione a esercizi successivi a quelli considerati nel bilancio pluriennale e coperte dal fondo pluriennale vincolato	Fondo pluriennale vincolato al 31 dicembre dell'esercizio 2023
	(a)	(b)	(x)	(y)	(c)=(a)-(b)-(x)-(y)	(d)	(e)	(f)	(g)=(c)+(d)+(e)+(f)	
01 Sport e tempo libero	6.088,46	6.088,46	0,00	0,00	0,00	0,00	0,00	0,00	0,00	0,00
02 Giovani	0,00	0,00	0,00	0,00	0,00	0,00	0,00	0,00	0,00	0,00
Totale Missione 6 Politiche giovanili, sport e tempo libero	6.088,46	6.088,46	0,00	0,00	0,00	0,00	0,00	0,00	0,00	0,00
07 Missione 7 - Turismo										
01 Sviluppo e valorizzazione del turismo	0,00	0,00	0,00	0,00	0,00	0,00	0,00	0,00	0,00	0,00
Totale Missione 7 Turismo	0,00	0,00	0,00	0,00	0,00	0,00	0,00	0,00	0,00	0,00
08 Missione 8 - Assetto del territorio ed edilizia abitativa										
01 Urbanistica e assetto del territorio	0,00	0,00	0,00	0,00	0,00	0,00	0,00	0,00	0,00	0,00
02 Edilizia residenziale pubblica e locati e piani di edilizia economico-popolare	137.838,52	137.838,52	0,00	0,00	0,00	0,00	0,00	0,00	0,00	0,00
Totale Missione 8 Assetto del territorio ed edilizia abitativa	137.838,52	137.838,52	0,00	0,00	0,00	0,00	0,00	0,00	0,00	0,00
09 Missione 9 - Sviluppo sostenibile e tutela del territorio e dell'ambiente										
01 Difesa del suolo	0,00	0,00	0,00	0,00	0,00	0,00	0,00	0,00	0,00	0,00
02 Tutela, valorizzazione e recupero ambientale	0,00	0,00	0,00	0,00	0,00	0,00	0,00	0,00	0,00	0,00
03 Rifiuti	0,00	0,00	0,00	0,00	0,00	0,00	0,00	0,00	0,00	0,00
04 Servizio idrico integrato	0,00	0,00	0,00	0,00	0,00	0,00	0,00	0,00	0,00	0,00
05 Aree protette, parchi naturali, protezione naturalistica e forestazione	0,00	0,00	0,00	0,00	0,00	0,00	0,00	0,00	0,00	0,00

COMUNE DI PIAZZA BREMBANA

COMPOSIZIONE PER MISSIONI E PROGRAMMI DEL FONDO PLURIENNALE VINCOLATO DELL'ESERCIZIO 2023 DI RIFERIMENTO DEL BILANCIO

MISSIONI E PROGRAMMI	Fondo pluriennale vincolato al 31 dicembre dell'esercizio 2022	Spese impegnate negli esercizi precedenti e imputate all'esercizio 2023 e coperte dal fondo pluriennale vincolato	Riaccertamento degli impegni di cui alla lettera b) effettuato nel corso dell'esercizio 2023 (cd. economie di impegno)	Riaccertamento degli impegni di cui alla lettera b) effettuato nel corso dell'esercizio 2023 (cd. economie di impegno)	Quota del fondo pluriennale vincolato al 31 dicembre dell'esercizio 2022, rinviiata all'esercizio 2024 e successivi	Spese impegnate nell'esercizio 2023 con imputazione all'esercizio 2024 e coperte dal fondo pluriennale vincolato	Spese Impegnate nell'esercizio 2023 con imputazione all'esercizio 2025 e coperte dal fondo pluriennale vincolato	Spese impegnate nell'esercizio 2023 con imputazione a esercizi successivi a quelli considerati nel bilancio pluriennale e coperte dal fondo pluriennale vincolato	Fondo pluriennale vincolato al 31 dicembre dell'esercizio 2023
	(a)	(b)	(x)	(y)	(c)=(a)-(b)-(x)-(y)	(d)	(e)	(f)	(g)=(c)+(d)+(e)+(f)
06 Tutela e valorizzazione delle risorse idriche	0,00	0,00	0,00	0,00	0,00	0,00	0,00	0,00	0,00
07 Sviluppo sostenibile territorio montano piccoli Comuni	0,00	0,00	0,00	0,00	0,00	0,00	0,00	0,00	0,00
08 Qualità dell'aria e riduzione dell'inquinamento	0,00	0,00	0,00	0,00	0,00	0,00	0,00	0,00	0,00
Totale Missione 9 Sviluppo sostenibile e tutela del territorio e dell'ambiente	0,00	0,00	0,00	0,00	0,00	0,00	0,00	0,00	0,00
10 Missione 10- Trasporti e diritto alla mobilità									
01 Trasporto ferroviario	0,00	0,00	0,00	0,00	0,00	0,00	0,00	0,00	0,00
02 Trasporto pubblico locale	0,00	0,00	0,00	0,00	0,00	0,00	0,00	0,00	0,00
03 Trasporto per vie d'acqua	0,00	0,00	0,00	0,00	0,00	0,00	0,00	0,00	0,00
04 Altre modalità di trasporto	0,00	0,00	0,00	0,00	0,00	0,00	0,00	0,00	0,00
05 Viabilità e infrastrutture stradali	269.371,88	269.371,88	0,00	0,00	0,00	0,00	0,00	0,00	0,00
Totale Missione 10 Trasporti e diritto alla mobilità	269.371,88	269.371,88	0,00	0,00	0,00	0,00	0,00	0,00	0,00
11 Missione 11- Soccorso civile									
01 Sistema di protezione civile	0,00	0,00	0,00	0,00	0,00	0,00	0,00	0,00	0,00
02 Interventi a seguito di calamità naturali	0,00	0,00	0,00	0,00	0,00	0,00	0,00	0,00	0,00
Totale Missione 11 Soccorso civile	0,00	0,00	0,00	0,00	0,00	0,00	0,00	0,00	0,00
12 Missione 12- Diritti sociali, politiche sociali e famiglia									

COMUNE DI PIAZZA BREMBANA

COMPOSIZIONE PER MISSIONI E PROGRAMMI DEL FONDO PLURIENNALE VINCOLATO DELL'ESERCIZIO 2023 DI RIFERIMENTO DEL BILANCIO

MISSIONI E PROGRAMMI	Fondo pluriennale vincolato al 31 dicembre dell'esercizio 2022	Spese impegnate negli esercizi precedenti e imputate all'esercizio 2023 e coperte dal fondo pluriennale vincolato	Riaccertamento degli impegni di cui alla lettera b) effettuato nel corso dell'esercizio 2023 (cd. economie di impegno)	Riaccertamento degli impegni di cui alla lettera b) effettuato nel corso dell'esercizio 2023 (cd. economie di impegno)	Quota del fondo pluriennale vincolato al 31 dicembre dell'esercizio 2022, rinviate all'esercizio 2024 e successivi	Spese impegnate nell'esercizio 2023 con imputazione all'esercizio 2024 e coperte dal fondo pluriennale vincolato	Spese impegnate nell'esercizio 2023 con imputazione all'esercizio 2025 e coperte dal fondo pluriennale vincolato	Spese impegnate nell'esercizio 2023 con imputazione a quelli considerati nel bilancio pluriennale e coperte dal fondo pluriennale vincolato	Fondo pluriennale vincolato al 31 dicembre dell'esercizio 2023
	(a)	(b)	(x)	(y)	(c)=(a)-(b)-(x)-(y)	(d)	(e)	(f)	(g)=(c)+(d)+(e)+(f)
01 Interventi per l'infanzia e i minori e per asili nido	0,00	0,00	0,00	0,00	0,00	0,00	0,00	0,00	0,00
02 Interventi per la disabilità	0,00	0,00	0,00	0,00	0,00	0,00	0,00	0,00	0,00
03 Interventi per gli anziani	0,00	0,00	0,00	0,00	0,00	0,00	0,00	0,00	0,00
04 Interventi per soggetti a rischio di esclusione sociale	0,00	0,00	0,00	0,00	0,00	0,00	0,00	0,00	0,00
05 Interventi per le famiglie	0,00	0,00	0,00	0,00	0,00	0,00	0,00	0,00	0,00
06 Interventi per il diritto alla casa	0,00	0,00	0,00	0,00	0,00	0,00	0,00	0,00	0,00
07 Programmazione e governo della rete dei servizi sociosanitari e sociali	0,00	0,00	0,00	0,00	0,00	0,00	0,00	0,00	0,00
08 Cooperazione e associazionismo	0,00	0,00	0,00	0,00	0,00	0,00	0,00	0,00	0,00
09 Servizio necroscopico e cimiteriale	0,00	0,00	0,00	0,00	0,00	0,00	0,00	0,00	0,00
Totale Missione 12 Diritti sociali, politiche sociali e famiglia	0,00	0,00	0,00	0,00	0,00	0,00	0,00	0,00	0,00
13 Missione 13 - Tutela della salute									
01 Servizio sanitario regionale - finanziamento ordinario corrente per la garanzia dei LEA	0,00	0,00	0,00	0,00	0,00	0,00	0,00	0,00	0,00
02 Servizio sanitario regionale - finanziamento aggiuntivo corrente per livelli di assistenza superiori ai LEA	0,00	0,00	0,00	0,00	0,00	0,00	0,00	0,00	0,00
03 Servizio sanitario regionale - finanziamento aggiuntivo corrente per la copertura dello squilibrio di bilancio corrente	0,00	0,00	0,00	0,00	0,00	0,00	0,00	0,00	0,00

COMUNE DI PIAZZA BREMBANA

COMPOSIZIONE PER MISSIONI E PROGRAMMI DEL FONDO PLURIENNALE VINCOLATO DELL'ESERCIZIO 2023 DI RIFERIMENTO DEL BILANCIO

MISSIONI E PROGRAMMI	Fondo pluriennale vincolato al 31 dicembre dell'esercizio 2022	Spese impegnate negli esercizi precedenti e imputate all'esercizio 2023 e coperte dal fondo pluriennale vincolato	Riaccertamento degli impegni di cui alla lettera b) effettuato nel corso dell'esercizio 2023 (cd. economie di impegno)	Riaccertamento degli impegni di cui alla lettera b) effettuato nel corso dell'esercizio 2023 (cd. economie di impegno) su impegni pluriennali finanziati dal FPV e imputati a: esercizi succ. al 2023	Quota del fondo pluriennale vincolato al 31 dicembre dell'esercizio 2022, rinviiati all'esercizio 2024 e successivi	Spese impegnate nell'esercizio 2023 con imputazione all'esercizio 2024 e coperte dal fondo pluriennale vincolato	Spese impegnate nell'esercizio 2023 con imputazione all'esercizio 2025 e coperte dal fondo pluriennale vincolato	Spese impegnate nell'esercizio 2023 con imputazione a esercizi successivi a quelli considerati nel bilancio pluriennale e coperte dal fondo pluriennale vincolato	Fondo pluriennale vincolato al 31 dicembre dell'esercizio 2023
	(a)	(b)	(x)	(y)	(c)=(a)-(b)-(x)-(y)	(d)	(e)	(f)	(g)=(c)+(d)+(e)+(f)
04 Servizio sanitario regionale - ripiano di disavanzi sanitari relativi ad esercizi pregressi	0,00	0,00	0,00	0,00	0,00	0,00	0,00	0,00	0,00
05 Servizio sanitario regionale - investimenti sanitari	0,00	0,00	0,00	0,00	0,00	0,00	0,00	0,00	0,00
06 Servizio sanitario regionale - restituzione maggiori gettiti SSN	0,00	0,00	0,00	0,00	0,00	0,00	0,00	0,00	0,00
07 Ulteriori spese in materia sanitaria	0,00	0,00	0,00	0,00	0,00	0,00	0,00	0,00	0,00
Totale Missione 13 Tutela della salute	0,00	0,00	0,00	0,00	0,00	0,00	0,00	0,00	0,00
14 Missione 14 - Sviluppo economico e competitività									
01 Industria, PMI e Artigianato	0,00	0,00	0,00	0,00	0,00	0,00	0,00	0,00	0,00
02 Commercio - reti distributive - tutela dei consumatori	0,00	0,00	0,00	0,00	0,00	0,00	0,00	0,00	0,00
03 Ricerca e innovazione	0,00	0,00	0,00	0,00	0,00	0,00	0,00	0,00	0,00
04 Reti e altri servizi di pubblica utilità	0,00	0,00	0,00	0,00	0,00	0,00	0,00	0,00	0,00
Totale Missione 14 Sviluppo economico e competitività	0,00	0,00	0,00	0,00	0,00	0,00	0,00	0,00	0,00
15 Missione 15 - Politiche per il lavoro e la formazione professionale									
01 Servizi per lo sviluppo del mercato del lavoro	0,00	0,00	0,00	0,00	0,00	0,00	0,00	0,00	0,00
02 Formazione professionale	0,00	0,00	0,00	0,00	0,00	0,00	0,00	0,00	0,00
03 Sostegno all'occupazione	0,00	0,00	0,00	0,00	0,00	0,00	0,00	0,00	0,00

COMUNE DI PIAZZA BREMBANA

COMPOSIZIONE PER MISSIONI E PROGRAMMI DEL FONDO PLURIENNALE VINCOLATO DELL'ESERCIZIO 2023 DI RIFERIMENTO DEL BILANCIO

MISSIONI E PROGRAMMI	Fondo pluriennale vincolato al 31 dicembre dell'esercizio 2022	Spese impegnate negli esercizi precedenti e imputate all'esercizio 2023 e coperte dal fondo pluriennale vincolato	Riaccertamento degli impegni di cui alla lettera b) effettuato nel corso dell'esercizio 2023 (cd. economie di impegno)	Riaccertamento degli impegni di cui alla lettera b) effettuato nel corso dell'esercizio 2023 (cd. economie di impegno) su impegni pluriennali finanziati dal FPV e imputati a esercizi succ. al 2023	Quota del fondo pluriennale vincolato al 31 dicembre dell'esercizio 2022, rinviate all'esercizio 2024 e successivi	Spese impegnate nell'esercizio 2023 con imputazione all'esercizio 2024 e coperte dal fondo pluriennale vincolato	Spese impegnate nell'esercizio 2023 con imputazione all'esercizio 2025 e coperte dal fondo pluriennale vincolato	Spese impegnate nell'esercizio 2023 con imputazione a esercizi successivi a quelli considerati nel bilancio pluriennale e coperte dal fondo pluriennale vincolato	Fondo pluriennale vincolato al 31 dicembre dell'esercizio 2023
	(a)	(b)	(x)	(y)	(c)=(a)-(b)-(x)-(y)	(d)	(e)	(f)	(g)=(c)+(d)+(e)+(f)
Totale Missione 15 Politiche per il lavoro e la formazione professionale	0,00	0,00	0,00	0,00	0,00	0,00	0,00	0,00	0,00
16 Missione 16- Agricoltura, politiche agroalimentari e pesca									
01 Sviluppo del settore agricolo e del sistema agroalimentare	0,00	0,00	0,00	0,00	0,00	0,00	0,00	0,00	0,00
02 Caccia e pesca	0,00	0,00	0,00	0,00	0,00	0,00	0,00	0,00	0,00
Totale Missione 16 Agricoltura, politiche agroalimentari e pesca	0,00	0,00	0,00	0,00	0,00	0,00	0,00	0,00	0,00
17 Missione 17- Energia e diversificazione delle fonti energetiche									
01 Fonti energetiche	0,00	0,00	0,00	0,00	0,00	0,00	0,00	0,00	0,00
Totale Missione 17 Energia e diversificazione delle fonti energetiche	0,00	0,00	0,00	0,00	0,00	0,00	0,00	0,00	0,00
18 Missione 18- Relazioni con le altre autonomie territoriali e locali									
01 Relazioni finanziarie con le altre autonomie territoriali	0,00	0,00	0,00	0,00	0,00	0,00	0,00	0,00	0,00
Totale Missione 18 Relazioni con le altre autonomie territoriali e locali	0,00	0,00	0,00	0,00	0,00	0,00	0,00	0,00	0,00
19 Missione 19- Relazioni internazionali									
01 Relazioni internazionali e Cooperazione allo sviluppo	0,00	0,00	0,00	0,00	0,00	0,00	0,00	0,00	0,00

COMUNE DI PIAZZA BREMBANA

COMPOSIZIONE PER MISSIONI E PROGRAMMI DEL FONDO PLURIENNALE VINCOLATO DELL'ESERCIZIO 2023 DI RIFERIMENTO DEL BILANCIO

MISSIONI E PROGRAMMI	Fondo pluriennale vincolato al 31 dicembre dell'esercizio 2022	Spese impegnate negli esercizi precedenti e imputate all'esercizio 2023 e coperte dal fondo pluriennale vincolato	Riaccertamento degli impegni di cui alla lettera b) effettuato nel corso dell'esercizio 2023 (cd. economie di impegno)	Riaccertamento degli impegni di cui: alla lettera b) effettuato nel corso dell'esercizio 2023 (cd. economie di impegno) su impegni pluriennali finanziati dal FPV e imputati a esercizi succ. al 2023		Spese Impegnate nell'esercizio 2023 con imputazione all'esercizio 2024 e coperte dal fondo pluriennale vincolato	Spese impegnate nell'esercizio 2023 con imputazione all'esercizio 2025 e coperte dal fondo pluriennale vincolato	Spese impegnate nell'esercizio 2023 con imputazione a esercizi successivi a quelli considerati nel bilancio pluriennale e coperte dal fondo pluriennale vincolato	Fondo pluriennale vincolato al 31 dicembre dell'esercizio 2023
				Quota del fondo pluriennale vincolato al 31 dicembre dell'esercizio 2022, rinviate all'esercizio 2024 e successivi	Quota del fondo pluriennale vincolato al 31 dicembre dell'esercizio 2022, rinviate all'esercizio 2024 e successivi				
	(a)	(b)	(x)	(y)	(c)=(a)-(b)-(x)-(y)	(d)	(e)	(f)	(g)=(c)+(d)+(e)+(f)
Totale Missione 19 Relazioni internazionali	0,00	0,00	0,00	0,00	0,00	0,00	0,00	0,00	0,00
TOTALE	745.702,85	745.702,85	0,00	0,00	0,00	0,00	0,00	0,00	0,00

- (a) Indicare l'importo del fondo pluriennale vincolato risultante dal consuntivo dell'anno precedente. Nel primo esercizio di applicazione del titolo primo del D.Lgs. 118/2011 la voce indica l'importo del fondo pluriennale vincolato definito in occasione del riaccertamento straordinario dei residui, pari alla differenza tra gli impegni cancellati e reimputati all'esercizio e agli esercizi successivi e gli accertamenti cancellati e reimputati all'esercizio e agli esercizi successivi.
- (b) Indicare l'importo degli impegni assunti negli esercizi precedenti e imputati all'esercizio cui si riferisce il rendiconto finanziati dal FPV. Nel primo esercizio di applicazione del titolo primo del D.Lgs. 118/2011 è indicata la differenza tra gli impegni reimputati all'esercizio e gli accertamenti reimputati al medesimo esercizio.
- (x) Indicare le economie, registrate nel corso dell'esercizio e verificate in sede di rendiconto, sugli impegni finanziati dal fondo pluriennale vincolato indicati dalla lettera b.
- (d) Indicare gli impegni assunti nel corso dell'esercizio 2023 con imputazione all'esercizio 2024 (colonna d), all'esercizio 2025 (colonna e), e agli esercizi successivi (colonna f), comprese le spese prenotate sulla base della gara per
- (e) l'affidamento dei lavori, formalmente indetta ai sensi dell'art. 53, comma 2, del citato decreto legislativo n. 163 del 2006, riguardanti le spese di investimento per lavori pubblici, di cui all'art. 3 comma 7 del decreto legislativo 12 aprile
- (f) 2006, n. 163 "Codice dei contratti pubblici", esigibili negli esercizi successivi.

COMUNE DI PIAZZA BREMBANA

COMPOSIZIONE PER MISSIONI E PROGRAMMI DEL FONDO PLURIENNALE VINCOLATO

DELL'ESERCIZIO 2024 DI RIFERIMENTO DEL BILANCIO

MISSIONI E PROGRAMMI	Fondo pluriennale vincolato al 31 dicembre dell'esercizio 2023	Spese impegnate negli esercizi precedenti e imputate all'esercizio 2024 e coperte dal fondo pluriennale vincolato	Riaccertamento degli impegni di cui alla lettera b) effettuato nel corso dell'esercizio 2024 {cd. economie di impegno}	Riaccertamento degli impegni di cui alla lettera b) effettuato nel corso dell'esercizio 2024 {cd. economie di impegno} su impegni pluriennali finanziati dal FPV e imputati a esercizi succ. al 2024	Quota del fondo pluriennale vincolato al 31 dicembre dell'esercizio 2023, rinviate all'esercizio 2025 e successivi	Spese impegnate nell'esercizio 2024 con imputazione all'esercizio 2025 e coperte dal fondo pluriennale vincolato	Spese impegnate nell'esercizio 2024 con imputazione all'esercizio 2025 e coperte dal fondo pluriennale vincolato	Spese impegnate nell'esercizio 2024 con imputazione a esercizi successivi a quelli considerati nel bilancio pluriennale e coperte dal fondo pluriennale vincolato	Fondo pluriennale vincolato al 31 dicembre dell'esercizio 2024
	(a)	(b)	(x)	(y)	(c)=(a)-(b)-(x)-(y)	(d)	(e)	(f)	(g)=(c)+(d)+(e)+(f)
01 Missione 1 - Servizi istituzionali, generali e di gestione									
01 Organi istituzionali	0,00	0,00	0,00	0,00	0,00	0,00	0,00	0,00	0,00
02 Segreteria generale	0,00	0,00	0,00	0,00	0,00	0,00	0,00	0,00	0,00
03 Gestione economica, finanziaria, programmazione e provveditorato	0,00	0,00	0,00	0,00	0,00	0,00	0,00	0,00	0,00
04 Gestione delle entrate tributarie e servizi fiscali	0,00	0,00	0,00	0,00	0,00	0,00	0,00	0,00	0,00
05 Gestione dei beni demaniali e patrimoniali	0,00	0,00	0,00	0,00	0,00	0,00	0,00	0,00	0,00
06 Ufficio tecnico	0,00	0,00	0,00	0,00	0,00	0,00	0,00	0,00	0,00
07 Elezioni e consultazioni popolari - Anagrafe e stato civile	0,00	0,00	0,00	0,00	0,00	0,00	0,00	0,00	0,00
08 Statistica e sistemi informativi	0,00	0,00	0,00	0,00	0,00	0,00	0,00	0,00	0,00
09 Assistenza tecnico-amministrativa agli enti locali	0,00	0,00	0,00	0,00	0,00	0,00	0,00	0,00	0,00
10 Risorse umane	0,00	0,00	0,00	0,00	0,00	0,00	0,00	0,00	0,00
11 Altri servizi generali	0,00	0,00	0,00	0,00	0,00	0,00	0,00	0,00	0,00
Totale Missione 1 Servizi istituzionali, generali e di gestione	0,00	0,00	0,00	0,00	0,00	0,00	0,00	0,00	0,00
02 Missione 2 - Giustizia									
01 Uffici giudiziari	0,00	0,00	0,00	0,00	0,00	0,00	0,00	0,00	0,00
02 Casa circondariale e altri servizi	0,00	0,00	0,00	0,00	0,00	0,00	0,00	0,00	0,00
Totale Missione 2 Giustizia	0,00	0,00	0,00	0,00	0,00	0,00	0,00	0,00	0,00

COMUNE DI PIAZZA BREMBANA

COMPOSIZIONE PER MISSIONI E PROGRAMMI DEL FONDO PLURIENNALE VINCOLATO DELL'ESERCIZIO 2024 DI RIFERIMENTO DEL BILANCIO

MISSIONI E PROGRAMMI	Fondo pluriennale vincolato al 31 dicembre dell'esercizio 2023	Spese impegnate negli esercizi precedenti e imputate all'esercizio 2024 e coperte dal fondo pluriennale vincolato	Riaccertamento degli impegni di cui alla lettera b) effettuato nel corso dell'esercizio 2024 (cd. economie di impegno)	Riaccertamento degli impegni di cui alla lettera b) effettuato nel corso dell'esercizio 2024 (cd. economie di impegno)	Quota del fondo pluriennale vincolato al 31 dicembre dell'esercizio 2023, rinviate all'esercizio 2025 e successivi	Spese impegnate nell'esercizio 2024 con imputazione all'esercizio 2025 e coperte dal fondo pluriennale vincolato	Spese impegnate nell'esercizio 2024 con imputazione all'esercizio 2026 e coperte dal fondo pluriennale vincolato	Spese impegnate nell'esercizio 2024 con imputazione a quelli considerati nel bilancio pluriennale e coperte dal fondo pluriennale vincolato	Fondo pluriennale vincolato al 31 dicembre dell'esercizio 2024
	(a)	(b)	(x)	(y)	(c)=(a)-(b)-(x)-(y)	(d)	(e)	(f)	(g)=(c)+(d)+(e)+(f)
03 Missione 3- Ordine pubblico e sicurezza									
01 Polizia locale e amministrativa	0,00	0,00	0,00	0,00	0,00	0,00	0,00	0,00	0,00
02 Sistema integrato di sicurezza urbana	0,00	0,00	0,00	0,00	0,00	0,00	0,00	0,00	0,00
Totale Missione 3 Ordine pubblico e sicurezza	0,00	0,00	0,00	0,00	0,00	0,00	0,00	0,00	0,00
04 Missione 4- Istruzione e diritto allo studio									
01 Istruzione prescolastica	0,00	0,00	0,00	0,00	0,00	0,00	0,00	0,00	0,00
02 Altri ordini di istruzione non universitaria	0,00	0,00	0,00	0,00	0,00	0,00	0,00	0,00	0,00
04 Istruzione universitaria	0,00	0,00	0,00	0,00	0,00	0,00	0,00	0,00	0,00
05 Istruzione tecnica superiore	0,00	0,00	0,00	0,00	0,00	0,00	0,00	0,00	0,00
06 Servizi ausiliari all'istruzione	0,00	0,00	0,00	0,00	0,00	0,00	0,00	0,00	0,00
07 Diritto allo studio	0,00	0,00	0,00	0,00	0,00	0,00	0,00	0,00	0,00
Totale Missione 4 Istruzione e diritto allo studio	0,00	0,00	0,00	0,00	0,00	0,00	0,00	0,00	0,00
05 Missione 5- Tutela e valorizzazione dei beni e delle attività culturali									
01 Valorizzazione dei beni di interesse storico	0,00	0,00	0,00	0,00	0,00	0,00	0,00	0,00	0,00
02 Attività culturali e interventi diversi nel settore culturale	0,00	0,00	0,00	0,00	0,00	0,00	0,00	0,00	0,00
Totale Missione 5 Tutela e valorizzazione dei beni e delle attività culturali	0,00	0,00	0,00	0,00	0,00	0,00	0,00	0,00	0,00
06 Missione 6- Politiche giovanili, sport e tempo libero									

COMUNE DI PIAZZA BREMBANA

COMPOSIZIONE PER MISSIONI E PROGRAMMI DEL FONDO PLURIENNALE VINCOLATO DELL'ESERCIZIO 2024 DI RIFERIMENTO DEL BILANCIO

MISSIONI E PROGRAMMI	Fondo pluriennale vincolato al 31 dicembre dell'esercizio 2023	Spese impegnate negli esercizi precedenti e imputate all'esercizio 2024 e coperte dal fondo pluriennale vincolato	Riaccertamento degli impegni di cui alla lettera b) effettuato nel corso dell'esercizio 2024 (cd. economie di impegno)	Riaccertamento degli impegni di cui alla lettera b) effettuato nel corso dell'esercizio 2024 (cd. economie di impegno)	Riaccertamento degli impegni di cui alla lettera b) effettuato nel corso dell'esercizio 2024 (cd. economie di impegno) su impegni pluriennali finanziati dal FPV e imputati a esercizi succ. al 2024	Quota del fondo pluriennale vincolato al 31 dicembre dell'esercizio 2023, rinviata all'esercizio 2025 e successivi	Spese impegnate nell'esercizio 2024 con imputazione all'esercizio 2025 e coperte dal fondo pluriennale vincolato	Spese Impegnate nell'esercizio 2024 con imputazione all'esercizio 2026 e coperte dal fondo pluriennale vincolato	Spese impegnate nell'esercizio 2024 con imputazione a esercizi successivi a quelli considerati nel bilancio pluriennale e coperte dal fondo pluriennale vincolato	Fondo pluriennale vincolato al 31 dicembre dell'esercizio 2024
01 Sport e tempo libero	0,00	0,00	0,00	0,00	0,00	0,00	0,00	0,00	0,00	0,00
02 Giovani	0,00	0,00	0,00	0,00	0,00	0,00	0,00	0,00	0,00	0,00
Totale Missione 6 Politiche giovanili, sport e tempo libero	0,00	0,00	0,00	0,00	0,00	0,00	0,00	0,00	0,00	0,00
07 Missione 7 - Turismo										
01 Sviluppo e valorizzazione del turismo	0,00	0,00	0,00	0,00	0,00	0,00	0,00	0,00	0,00	0,00
Totale Missione 7 Turismo	0,00	0,00	0,00	0,00	0,00	0,00	0,00	0,00	0,00	0,00
08 Missione 8 - Assetto del territorio ed edilizia abitativa										
01 Urbanistica e assetto del territorio	0,00	0,00	0,00	0,00	0,00	0,00	0,00	0,00	0,00	0,00
02 Edilizia residenziale pubblica e locale e piani di edilizia economico-popolare	0,00	0,00	0,00	0,00	0,00	0,00	0,00	0,00	0,00	0,00
Totale Missione 8 Assetto del territorio ed edilizia abitativa	0,00	0,00	0,00	0,00	0,00	0,00	0,00	0,00	0,00	0,00
09 Missione 9 - Sviluppo sostenibile e tutela del territorio e dell'ambiente										
01 Difesa del suolo	0,00	0,00	0,00	0,00	0,00	0,00	0,00	0,00	0,00	0,00
02 Tutela, valorizzazione e recupero ambientale	0,00	0,00	0,00	0,00	0,00	0,00	0,00	0,00	0,00	0,00
03 Rifiuti	0,00	0,00	0,00	0,00	0,00	0,00	0,00	0,00	0,00	0,00
04 Servizio idrico integrato	0,00	0,00	0,00	0,00	0,00	0,00	0,00	0,00	0,00	0,00
05 Aree protette, parchi naturali, protezione naturalistica e forestazione	0,00	0,00	0,00	0,00	0,00	0,00	0,00	0,00	0,00	0,00

COMUNE DI PIAZZA BREMBANA

COMPOSIZIONE PER MISSIONI E PROGRAMMI DEL FONDO PLURIENNALE VINCOLATO DELL'ESERCIZIO 2024 DI RIFERIMENTO DEL BILANCIO

MISSIONI E PROGRAMMI	Fondo pluriennale vincolato al 31 dicembre dell'esercizio 2023	Spese impegnate negli esercizi precedenti e imputate all'esercizio 2024 e coperte dal fondo pluriennale vincolato	Riaccertamento degli impegni di cui alla lettera b) effettuato nel corso dell'esercizio 2024 (cd. economie di impegno)	Riaccertamento degli impegni di cui alla lettera b) effettuato nel corso dell'esercizio 2024 (cd. economie di impegno)	Quota del fondo pluriennale vincolato al 31 dicembre dell'esercizio 2023, rinviate all'esercizio 2025 e successivi	Spese impegnate nell'esercizio 2024 con imputazione all'esercizio 2025 e coperte dal fondo pluriennale vincolato	Spese impegnate nell'esercizio 2024 con imputazione all'esercizio 2026 e coperte dal fondo pluriennale vincolato	Spese impegnate nell'esercizio 2024 con imputazione a esercizi successivi a quelli considerati nel bilancio pluriennale, e coperte dal fondo pluriennale vincolato	Fondo pluriennale vincolato al 31 dicembre dell'esercizio 2024
	(a)	(b)	(x)	(y)	(c)=(a)-(b)-(x)-(y)	(d)	(e)	(f)	(g)=(c)+(d)+(e)+(f)
06 Tutela e valorizzazione delle risorse idriche	0,00	0,00	0,00	0,00	0,00	0,00	0,00	0,00	0,00
07 Sviluppo sostenibile territorio montano piccoli Comuni	0,00	0,00	0,00	0,00	0,00	0,00	0,00	0,00	0,00
08 Qualità dell'aria e riduzione dell'inquinamento	0,00	0,00	0,00	0,00	0,00	0,00	0,00	0,00	0,00
Totale Missione 9 Sviluppo sostenibile e tutela del territorio e dell'ambiente	0,00	0,00	0,00	0,00	0,00	0,00	0,00	0,00	0,00
10 Missione 10- Trasporti e diritto alla mobilità									
01 Trasporto ferroviario	0,00	0,00	0,00	0,00	0,00	0,00	0,00	0,00	0,00
02 Trasporto pubblico locale	0,00	0,00	0,00	0,00	0,00	0,00	0,00	0,00	0,00
03 Trasporto per vie d'acqua	0,00	0,00	0,00	0,00	0,00	0,00	0,00	0,00	0,00
04 Altre modalità di trasporto	0,00	0,00	0,00	0,00	0,00	0,00	0,00	0,00	0,00
05 Viabilità e infrastrutture stradali	0,00	0,00	0,00	0,00	0,00	0,00	0,00	0,00	0,00
Totale Missione 10 Trasporti e diritto alla mobilità	0,00	0,00	0,00	0,00	0,00	0,00	0,00	0,00	0,00
11 Missione 11- Soccorso civile									
01 Sistema di protezione civile	0,00	0,00	0,00	0,00	0,00	0,00	0,00	0,00	0,00
02 Interventi a seguito di calamità naturali	0,00	0,00	0,00	0,00	0,00	0,00	0,00	0,00	0,00
Totale Missione 11 Soccorso civile	0,00	0,00	0,00	0,00	0,00	0,00	0,00	0,00	0,00
12 Missione 12- Diritti sociali, politiche sociali e famiglia									

COMUNE DI PIAZZA BREMBANA

COMPOSIZIONE PER MISSIONI E PROGRAMMI DEL FONDO PLURIENNALE VINCOLATO DELL'ESERCIZIO 2024 DI RIFERIMENTO DEL BILANCIO

MISSIONI E PROGRAMMI	Fondo pluriennale vincolato al 31 dicembre dell'esercizio 2023	Spese impegnate negli esercizi precedenti e imputate all'esercizio 2024 e coperte dal fondo pluriennale vincolato	Riaccertamento degli impegni di cui alla lettera b) effettuato nel corso dell'esercizio 2024 (cd. economie di impegno)	Riaccertamento degli impegni di cui alla lettera b) effettuato nel corso dell'esercizio 2024 (cd. economie di impegno) su impegni pluriennali finanziati dal FPV e imputati a esercizi succ. al 2024	Quota del fondo pluriennale vincolato al 31 dicembre dell'esercizio 2023, rinviata all'esercizio 2025 e successivi	Spese impegnate nell'esercizio 2024 con imputazione all'esercizio 2025 e coperte dal fondo pluriennale vincolato	Spese impegnate nell'esercizio 2024 con imputazione all'esercizio 2028 e coperte dal fondo pluriennale vincolato	Spese impegnate nell'esercizio 2024 con imputazione a esercizi successivi a quelli considerati nel bilancio pluriennale e coperte dal fondo pluriennale vincolato	Fondo pluriennale vincolato al 31 dicembre dell'esercizio 2024
	(a)	(b)	(x)	(y)	(c)=(a)-(b)-(x)-(y)	(d)	(e)	(f)	(g)=(c)+(d)+(e)+(f)
01 Interventi per l'infanzia e i minori e per asili nido	0,00	0,00	0,00	0,00	0,00	0,00	0,00	0,00	0,00
02 Interventi per la disabilità	0,00	0,00	0,00	0,00	0,00	0,00	0,00	0,00	0,00
03 Interventi per gli anziani	0,00	0,00	0,00	0,00	0,00	0,00	0,00	0,00	0,00
04 Interventi per soggetti a rischio di esclusione sociale	0,00	0,00	0,00	0,00	0,00	0,00	0,00	0,00	0,00
05 Interventi per le famiglie	0,00	0,00	0,00	0,00	0,00	0,00	0,00	0,00	0,00
06 Interventi per il diritto alla casa	0,00	0,00	0,00	0,00	0,00	0,00	0,00	0,00	0,00
07 Programmazione e governo della rete dei servizi sociosanitari e sociali	0,00	0,00	0,00	0,00	0,00	0,00	0,00	0,00	0,00
08 Cooperazione e associazionismo	0,00	0,00	0,00	0,00	0,00	0,00	0,00	0,00	0,00
09 Servizio necroscopico e cimiteriale	0,00	0,00	0,00	0,00	0,00	0,00	0,00	0,00	0,00
Totale Missione 12 Diritti sociali, politiche sociali e famiglia	0,00	0,00	0,00	0,00	0,00	0,00	0,00	0,00	0,00
13 Missione 13- Tutela della salute									
01 Servizio sanitario regionale - finanziamento ordinario corrente per la garanzia dei LEA	0,00	0,00	0,00	0,00	0,00	0,00	0,00	0,00	0,00
02 Servizio sanitario regionale - finanziamento aggiuntivo corrente per livelli di assistenza superiori ai LEA	0,00	0,00	0,00	0,00	0,00	0,00	0,00	0,00	0,00
03 Servizio sanitario regionale - finanziamento aggiuntivo corrente per la copertura dello squilibrio di bilancio corrente	0,00	0,00	0,00	0,00	0,00	0,00	0,00	0,00	0,00

COMUNE DI PIAZZA BREMBANA

COMPOSIZIONE PER MISSIONI E PROGRAMMI DEL FONDO PLURIENNALE VINCOLATO DELL'ESERCIZIO 2024 DI RIFERIMENTO DEL BILANCIO

MISSIONI E PROGRAMMI	Fondo pluriennale vincolato al 31 dicembre dell'esercizio 2023	Spese impegnate negli esercizi precedenti e imputate all'esercizio 2024 e coperte dal fondo pluriennale vincolato	Riaccertamento degli impegni di cui alla lettera b) effettuato nel corso dell'esercizio 2024 (cd. economie di impegno)	Riaccertamento degli impegni di cui alla lettera b) effettuato nel corso dell'esercizio 2024 (cd. economie di impegno) su impegni pluriennali finanziati dal FPV e imputati a esercizi succ. al 2024	Quota del fondo pluriennale vincolato al 31 dicembre dell'esercizio 2023, rinviata all'esercizio 2025 e successivi	Spese impegnate nell'esercizio 2024 con imputazione all'esercizio 2025 e coperte dal fondo pluriennale vincolato	Spese impegnate nell'esercizio 2024 con imputazione all'esercizio 2026 e coperte dal fondo pluriennale vincolato	Spese impegnate nell'esercizio 2024 con imputazione a esercizi successivi a quelli considerati nel bilancio pluriennale e coperte dal fondo pluriennale vincolato	Fondo pluriennale vincolato al 31 dicembre dell'esercizio 2024
	(a)	(b)	(x)	(y)	(c)=(a)-(b)-(x)-(y)	(d)	(e)	(f)	(g)=(c)+(d)+(e)+(f)
04 Servizio sanitario regionale - ripiano di disavanzi sanitari relativi ad esercizi pregressi	0,00	0,00	0,00	0,00	0,00	0,00	0,00	0,00	0,00
05 Servizio sanitario regionale - investimenti sanitari	0,00	0,00	0,00	0,00	0,00	0,00	0,00	0,00	0,00
06 Servizio sanitario regionale - restituzione maggiori gettiti SSN	0,00	0,00	0,00	0,00	0,00	0,00	0,00	0,00	0,00
07 Ulteriori spese in materia sanitaria	0,00	0,00	0,00	0,00	0,00	0,00	0,00	0,00	0,00
Totale Missione 13 Tutela della salute	0,00	0,00	0,00	0,00	0,00	0,00	0,00	0,00	0,00
14 Missione 14- Sviluppo economico e competitività									
01 Industria, PMI e Artigianato	0,00	0,00	0,00	0,00	0,00	0,00	0,00	0,00	0,00
02 Commercio - reti distributive - tutela dei consumatori	0,00	0,00	0,00	0,00	0,00	0,00	0,00	0,00	0,00
03 Ricerca e innovazione	0,00	0,00	0,00	0,00	0,00	0,00	0,00	0,00	0,00
04 Reti e altri servizi di pubblica utilità	0,00	0,00	0,00	0,00	0,00	0,00	0,00	0,00	0,00
Totale Missione 14 Sviluppo economico e competitività	0,00	0,00	0,00	0,00	0,00	0,00	0,00	0,00	0,00
15 Missione 15- Politiche per il lavoro e la formazione professionale									
01 Servizi per lo sviluppo del mercato del lavoro	0,00	0,00	0,00	0,00	0,00	0,00	0,00	0,00	0,00
02 Formazione professionale	0,00	0,00	0,00	0,00	0,00	0,00	0,00	0,00	0,00
03 Sostegno all'occupazione	0,00	0,00	0,00	0,00	0,00	0,00	0,00	0,00	0,00

COMUNE DI PIAZZA BREMBANA

COMPOSIZIONE PER MISSIONI E PROGRAMMI DEL FONDO PLURIENNALE VINCOLATO DELL'ESERCIZIO 2024 DI RIFERIMENTO DEL BILANCIO

MISSIONI E PROGRAMMI	Fondo pluriennale vincolato al 31 dicembre dell'esercizio 2023	Spese impegnate negli esercizi precedenti e imputate all'esercizio 2024 e coperte dal fondo pluriennale vincolato	Riaccertamento degli impegni di cui alla lettera b) effettuato nel corso dell'esercizio 2024 (cd. economie di impegno)	Riaccertamento degli impegni di cui alla lettera b) effettuato nel corso dell'esercizio 2024 (cd. economie di impegno)	Riaccertamento degli impegni di cui alla lettera b) effettuato nel corso dell'esercizio 2024 (cd. economie di impegno) su impegni pluriennali finanziati dal FPV e imputati a esercizi succ. al 2024	Quota del fondo pluriennale vincolato al 31 dicembre dell'esercizio 2023, rinvii all'esercizio 2025 e successivi	Spese impegnate nell'esercizio 2024 con imputazione all'esercizio 2026 e coperte dal fondo pluriennale vincolato	Spese impegnate nell'esercizio 2024 con imputazione all'esercizio 2026 e coperte dal fondo pluriennale vincolato	Spese impegnate nell'esercizio 2024 con imputazione a esercizi successivi a quelli considerati nel bilancio pluriennale e coperte dal fondo pluriennale vincolato	Fondo pluriennale vincolato al 31 dicembre dell'esercizio 2024
	(a)	(b)	(x)	(y)	(c)=(a)-(b)-(x)-(y)	(d)	(e)	(f)	(g)=(c)+(d)+(e)+(f)	
Totale Missione 15 Politiche per il lavoro e la formazione professionale	0,00	0,00	0,00	0,00	0,00	0,00	0,00	0,00	0,00	0,00
16 Missione 16 - Agricoltura, politiche agroalimentari e pesca										
01 Sviluppo del settore agricolo e del sistema agroalimentare	0,00	0,00	0,00	0,00	0,00	0,00	0,00	0,00	0,00	0,00
02 Caccia e pesca	0,00	0,00	0,00	0,00	0,00	0,00	0,00	0,00	0,00	0,00
Totale Missione 16 Agricoltura, politiche agroalimentari e pesca	0,00	0,00	0,00	0,00	0,00	0,00	0,00	0,00	0,00	0,00
17 Missione 17 - Energia e diversificazione delle fonti energetiche										
01 Fonti energetiche	0,00	0,00	0,00	0,00	0,00	0,00	0,00	0,00	0,00	0,00
Totale Missione 17 Energia e diversificazione delle fonti energetiche	0,00	0,00	0,00	0,00	0,00	0,00	0,00	0,00	0,00	0,00
18 Missione 18 - Relazioni con le altre autonomie territoriali e locali										
01 Relazioni finanziarie con le altre autonomie territoriali	0,00	0,00	0,00	0,00	0,00	0,00	0,00	0,00	0,00	0,00
Totale Missione 18 Relazioni con le altre autonomie territoriali e locali	0,00	0,00	0,00	0,00	0,00	0,00	0,00	0,00	0,00	0,00
19 Missione 19 - Relazioni internazionali										
01 Relazioni internazionali e Cooperazione allo sviluppo	0,00	0,00	0,00	0,00	0,00	0,00	0,00	0,00	0,00	0,00

COMUNE DI PIAZZA BREMBANA

COMPOSIZIONE PER MISSIONI E PROGRAMMI DEL FONDO PLURIENNALE VINCOLATO DELL'ESERCIZIO 2024 DI RIFERIMENTO DEL BILANCIO

MISSIONI E PROGRAMMI	Fondo pluriennale vincolato al 31 dicembre dell'esercizio 2023	Spese impegnate negli esercizi precedenti e imputate all'esercizio 2024 e coperte dal fondo pluriennale vincolato	Riaccertamento degli impegni di cui alla lettera b) effettuato nel corso dell'esercizio 2024 (cd. economie di impegno)	Riaccertamento degli impegni di cui alla lettera b) effettuato nel corso dell'esercizio 2024 (cd. economie di impegno) su impegni pluriennali finanziati dal FPV e imputati a esercizi succ. al 2024	Quota del fondo pluriennale vincolato al 31 dicembre dell'esercizio 2023, rinvii all'esercizio 2025 e successivi	Spese impegnate nell'esercizio 2024 con imputazione all'esercizio 2025 e coperte dal fondo pluriennale vincolato	Spese impegnate nell'esercizio 2024 con imputazione all'esercizio 2026 e coperte dal fondo pluriennale vincolato	Spese impegnate nell'esercizio 2024 con imputazione a esercizi successivi a quelli considerati nel bilancio pluriennale e coperte dal fondo pluriennale vincolato	Fondo pluriennale vincolato al 31 dicembre dell'esercizio 2024
Totale Missione 19 Relazioni Internazionali	0,00	0,00	0,00	0,00	0,00	0,00	0,00	0,00	0,00
TOTALE	0,00	0,00	0,00	0,00	0,00	0,00	0,00	0,00	0,00

- (a) Indicare l'importo del fondo pluriennale vincolato risultante dal consuntivo dell'anno precedente. Nel primo esercizio di applicazione del titolo primo del D.Lgs.118/2011 la voce indica l'importo del fondo pluriennale vincolato definito in occasione del riaccertamento straordinario dei residui, pari alla differenza tra gli impegni cancellati e reimputati all'esercizio e agli esercizi successivi e gli accertamenti cancellati e reimputati all'esercizio e agli esercizi successivi.
- (b) Indicare l'importo degli impegni assunti negli esercizi precedenti e imputati all'esercizio cui si riferisce il rendiconto finanziati dal FPV. Nel primo esercizio di applicazione del titolo primo del D.Lgs.118/2011 è indicata la differenza tra gli impegni reimputati all'esercizio e gli accertamenti reimputati al medesimo esercizio.
- (x) Indicare le economie, registrate nel corso dell'esercizio e verificate in sede di rendiconto, sugli impegni finanziati dal fondo pluriennale vincolato indicati dalla lettera b.
- (d) Indicare gli impegni assunti nel corso dell'esercizio 2024 con imputazione all'esercizio 2025 (colonna d), all'esercizio 2026 (colonna e), e agli esercizi successivi (colonna f), comprese le spese prenotate sulla base della gara per
- (e), l'affidamento dei lavori, formalmente indetta ai sensi dell'art. 53, comma 2, del citato decreto legislativo n.163 del 2006, riguardanti le spese di investimento per lavori pubblici, di cui all'art. 3 comma 7 del decreto legislativo 12 aprile
- (f) 2006, n.163 "Codice dei contratti pubblici", esigibili negli esercizi successivi.

COMUNE DI PIAZZA BREMBANA

CONTO DEL BILANCIO ESERCIZIO 2022

COMPOSIZIONE DELL'ACCANTONAMENTO AL FONDO CREDITI DI DUBBIA ESIGIBILITA* E AL FONDO SVALUTAZIONE CREDITI

TIPOLOGIA	DENOMINAZIONE	RESIDUI ATTIVI FORMATISI NELL'ESERCIZIO CUI SI RIFERISCE IL RENDICONTO (a)	RESIDUI ATTIVI DEGLI ESERCIZI PRECEDENTI (b)	TOTALE RESIDUI ATTIVI (c) = (a) + (b)	IMPORTO MINIMO DEL FONDO (d)	FONDO CREDITI DI DUBBIA ESIGILITA' (e)	% di accantonam. al fondo crediti di dubbia esigibilità (f) = (e) / (c)
ENTRATE CORRENTI DI NATURA TRIBUTARIA, CONTRIBUTIVA E PEREQUATIVA							
1010100	Tipologia 101: Imposte, tasse e proventi assimilati	125.201,82	26.621,26	151.823,08			
	di cui accertati per cassa sulla base del principio contabile 3.7	0,00	0,00	0,00			
	Tipologia 101: Imposte tasse, e proventi assmllati non accertati per cassa	125.201,82	26.621,26	151.823,08	9.345,68	9.345,68	6,16
1010200	Tipologia 102: Tributi destinati al finanziamento della sanità (solo per le Regioni)	0,00	0,00	0,00			
	di cui accertati per cassa sulla base del principio contabile 3.7	0,00	0,00	0,00			
	Tipologia 102: Tributi destinati al finanziamento della sanità non accertati per cassa	0,00	0,00	0,00	0,00	0,00	0,00
1010300	Tipologia 103: Tributi devoluti e regolati dalle autonomie speciali (solo per le Regioni)	0,00	0,00	0,00			
	di cui accertati per cassa sulla base del principio contabile 3.7.	0,00	0,00	0,00			
	Tipologia 103: Tributi devoluti e regolati dalle autonomie speciali non accertati per cassa	0,00	0,00	0,00	0,00	0,00	0,00
1010400	Tipologia 104: Compartecipazioni di tributi	0,00	0,00	0,00	0,00	0,00	0,00
1030100	Tipologia 301: Fondi perequativi da Amministrazioni Centrali	0,00	0,00	0,00	0,00	0,00	0,00
1030200	Tipologia 302: Fondi perequativi dalla Regione o Provincia autonoma	0,00	0,00	0,00	0,00	0,00	0,00
1000000	TOTALE TITOLO 1	125.201,82	26.621,26	151.823,08	9.345,68	9.345,68	6,16
TRASFERIMENTI CORRENTI							
2010100	Tipologia 101: Trasferimenti correnti da Amministrazioni pubbliche	32.339,93	0,00	32.339,93	0,00	0,00	0,00
2010200	Tipologia 102: Trasferimenti correnti da Famiglie	0,00	0,00	0,00	0,00	0,00	0,00
2010300	Tipologia 103: Trasferimenti correnti da Imprese	0,00	0,00	0,00	0,00	0,00	0,00
2010400	Tipologia 104: Trasferimenti correnti da Istituzioni Sociali Private	0,00	0,00	0,00	0,00	0,00	0,00
2010500	Tipologia 105: Trasferimenti correnti dall'Unione Europea e dal Resto del Mondo	0,00	0,00	0,00			

COMUNE DI PIAZZA BREMBANA

CONTO DEL BILANCIO ESERCIZIO 2022

COMPOSIZIONE DELL'ACCANTONAMENTO AL FONDO CREDITI DI DUBBIA ESIGIBILITA' E AL FONDO SVALUTAZIONE CREDITI

TIPOLOGIA	DENOMINAZIONE	RESIDUI ATTIVI FORMATISI NELL'ESERCIZIO CUI SI RIFERISCE IL RENDICONTO (a)	RESIDUI ATTIVI DEGLI ESERCIZI PRECEDENTI (b)	TOTALE RESIDUI ATTIVI (c) = (a) + (b)	IMPORTO MINIMO DEL FONDO (d)	FONDO CREDITI DI DUBBIA ESIGIBILITA' (e)	% di accantonam. al fondo crediti di dubbia esigibilità (f) = (e) / (c)
	Trasferimenti Correnti dall'Unione Europea	0,00	0,00	0,00			
	Trasferimenti Correnti dal Resto del mondo	0,00	0,00	0,00	0,00	0,00	0,00
2000000	TOTALE TITOLO 2	32.339,93	0,00	32.339,93	0,00	0,00	0,00
	ENTRATE EXTRATRIBUTARIE						
3010000	Tipologia 100: Vendita di beni e servizi e proventi derivanti dalla gestione dei beni	38.512,70	4.761,36	43.274,06	8.607,56	8.607,56	19,89
3020000	Tipologia 200: Proventi derivanti dall'attività di controllo e repressione delle irregolarità e degli illeciti	770,50	0,00	770,50	0,00	0,00	0,00
3030000	Tipologia 300: Interessi attivi	0,48	0,00	0,48	0,00	0,00	0,00
3040000	Tipologia 400: Altre entrate da redditi da capitale	0,00	0,00	0,00	0,00	0,00	0,00
3050000	Tipologia 500: Rimborsi e altre entrate correnti	3.795,51	120,59	3.916,10	0,00	0,00	0,00
3000000	TOTALE TITOLO 3	43.079,19	4.881,95	47.961,14	8.607,56	8.607,56	17,95
	ENTRATE IN CONTO CAPITALE						
4010000	Tipologia 100: Tributi in conto capitale	0,00	0,00	0,00	0,00	0,00	0,00
4020000	Tipologia 200: Contributi agli investimenti	245.014,02	25.102,05	270.116,07			
	Contributi agli investimenti da amministrazioni pubbliche	245.014,02	25.102,05	270.116,07			
	Contributi agli investimenti da UE	0,00	0,00	0,00			
	Tipologia 200: Contributi agli investimenti al netto dei contributi da PA e da UE	0,00	0,00	0,00	0,00	0,00	0,00
4030000	Tipologia 300: Altri trasferimenti in conto capitale	0,00	0,00	0,00			
	Altri trasferimenti in conto capitale da amministrazioni pubbliche	0,00	0,00	0,00			
	Altri trasferimenti in conto capitale da UE	0,00	0,00	0,00			
	Tipologia 300: Altri trasferimenti in conto capitale al netto dei trasferimenti da PA e da UE	0,00	0,00	0,00	0,00	0,00	0,00

COMUNE DI PIAZZA BREMBANA

CONTO DEL BILANCIO ESERCIZIO 2022

COMPOSIZIONE DELL'ACCANTONAMENTO AL FONDO CREDITI DI DUBBIA ESIGIBILITA* E AL FONDO SVALUTAZIONE CREDITI

TIPOLOGIA	DENOMINAZIONE	RESIDUI ATTIVI FORMATISI NELL'ESERCIZIO CUI SI RIFERISCE IL RENDICONTO (a)	RESIDUI ATTIVI DEGLI ESERCIZI PRECEDENTI (b)	TOTALE RESIDUI ATTIVI (c) = (a) + (b)	IMPORTO MINIMO DEL FONDO (d)	FONDO CREDITI DI DUBBIA ESIGIBILITA' (e)	% di accantonam. al fondo crediti di dubbia esigibilità (f) = (e) / (c)
4040000	Tipologia 400: Entrate da alienazione di beni materiali e immateriali	0,00	0,00	0,00	0,00	0,00	0,00
4050000	Tipologia 500: Altre entrate in conto capitale	0,00	0,00	0,00	0,00	0,00	0,00
4000000	TOTALE TITOLO 4	245.014,02	25.102,05	270.116,07	0,00	0,00	0,00
ENTRATE DA RIDUZIONE DI ATTIVITÀ FINANZIARIE							
5010000	Tipologia 100: Alienazione di attività finanziarie	0,00	0,00	0,00	0,00	0,00	0,00
5020000	Tipologia 200: Riscossione crediti di breve termine	0,00	0,00	0,00	0,00	0,00	0,00
5030000	Tipologia 300: Riscossione crediti di medio-lungo termine	0,00	0,00	0,00	0,00	0,00	0,00
5040000	Tipologia 400: Altre entrate per riduzione di attività finanziarie	0,00	0,00	0,00	0,00	0,00	0,00
5000000	TOTALE TITOLO 5	0,00	0,00	0,00	0,00	0,00	0,00
TOTALE GENERALE		445.634,96	56.605,26	502.240,22	17.953,24	17.953,24	3,57
DI CUI FONDO CREDITI DI DUBBIA ESIGIBILITA' DI PARTE CORRENTE		200.620,94	31.503,21	232.124,15	17.953,24	17.953,24	7,73
DI CUI FONDO CREDITI DI DUBBIA ESIGIBILITA' IN C/CAPITALE (n)		245.014,02	25.102,05	270.116,07	0,00	0,00	0,00

COMUNE DI PIAZZA BREMBANA**CONTO DEL BILANCIO ESERCIZIO 2022****COMPOSIZIONE DELL'ACCANTONAMENTO AL FONDO CREDITI DI DUBBIA ESIGIBILITA** E AL FONDO SVALUTAZIONE CREDITI**

CONFRONTO FONDO CREDITI DI DUBBIA ESIGIBILITA' - FONDO SVALUTAZIONE CREDITI	TOTALE CREDITI	FONDO SVALUTAZIONE CREDITI
RESIDUI ATTIVI NEL CONTO DEL BILANCIO TITOLI DA 1 A 5	(g) 502.240,22	(h) 17.953,24
CREDITI STRALCIATI DAL CONTO DEL BILANCIO	(i) 0,00	(l) 0,00
ACCERTAMENTI IMPUTATI AGLI ESERCIZI SUCCESSIVI A QUELLO CUI IL RENDICONTO SI RIFERISCE (m)	0,00	0,00
TOTALE	502.240,22	17.953,24

* Il fondo crediti di dubbia esigibilità è un accantonamento del risultato di amministrazione. Non richiedono l'accantonamento a tale fondo: a) i trasferimenti da altre Amministrazioni pubbliche e dall'Unione europea; b) i crediti assistiti da fidejussione; c) le entrate tributarie che, sulla base dei nuovi principi contabili, sono accertate per cassa.

(e) Gli importi della colonna (e) non devono essere inferiori a quelli della colonna (d); se sono superiori le motivazioni della differenza sono indicate nella relazione al rendiconto. Il totale generale della colonna (f) corrisponde all'importo del fondo crediti di dubbia esigibilità accantonato nel risultato di amministrazione.

(g) Indicare il totale generale della colonna c).

(h) Indicare il totale generale della colonna e)

(i) Indicare l'importo complessivo dei crediti stralciati dal conto del bilancio nell'esercizio in corso e negli esercizi precedenti.

(l) corrisponde all'importo della cella (i)

(m) trattasi solo degli accertamenti pluriennali di entrate riguardanti il titolo 5 e gli accertamenti pluriennali derivanti dalla rateizzazione delle entrate dei titoli 1 e 3.

(n) comprende anche l'accantonamento riguardante i crediti del titolo 5

Elenco residui attivi dell'anno 2017

Capitolo	Descrizione	Importo
231	TASSA SUI RIFIUTI (TARI)	1.094,21
Totale		1.094,21

Elenco residui attivi dell'anno 2018

Capitolo	Descrizione	Importo
231	TASSA SUI RIFIUTI (TARI)	5.097,91
Totale		5.097,91

Elenco residui attivi dell'anno 2019

Capitolo	Descrizione	Importo
231	TASSA SUI RIFIUTI (TARI)	2.169,98
750	PROVENTI ILLUMINAZIONE VOTIVA	19,29
773	PROVENTI PALESTRA COMUNALE	3.660,00
1726	CONTRIBUTO STATALE (DECRETO CRESCITA N. 34 DEL 30.04.2019) EFFICIENTI	25.102,05
Totale		30.951,32

Elenco residui attivi dell'anno 2020

Capitolo	Descrizione	Importo
231	TASSA SUI RIFIUTI (TARI)	4.987,49
750	PROVENTI ILLUMINAZIONE VOTIVA	284,70
1395	INTROITI E RIMBORSI DIVERSI	9,99
Totale		5.282,18

Elenco residui attivi dell'anno 2021

Capitolo	Descrizione	Importo
231	TASSA SUI RIFIUTI (TARI)	13.271,67
717	RIMBORSO SPESE PER ISTRUTTORIA C.I.E.	110,60
750	PROVENTI ILLUMINAZIONE VOTIVA	589,33
1000	CANONE PATRIMONIALE UNICO DI OCCUPAZIONE SUOLO PUBBLICO E DI ESPOSIZ	208,04
Totale		14.179,64

Elenco residui attivi dell'anno 2022

Capitolo	Descrizione	Importo
1669	CONTRIBUTO MINISTERIALE PER ACQUISTO ECO-COMPATTATORE "MANGIAPLASTICI"	10.429,86
1671	PNRR - MISSIONE 2 - COMPONENTE 4 - INVESTIMENTO 2.2 CUP: G69H18000040	90.000,00
1692	CONTRIBUTO REGIONALE PER REALIZZAZIONE DI INTERVENTI PER RIDUZIONE D	16.000,00
1727	PNRR - MISSIONE 2 - COMPONENTE 4 - INVESTIMENTO 2.2 CUP: G65F2100114	50.000,00
1732	PNRR - MISSIONE 2 - COMPONENTE 4 - INVESTIMENTO 2.2 CUP: G65F220010	50.000,00
1761	CONTRIBUTO REGIONALE A SOSTEGNO TESSUTO ECONOMICO LOMBARDO L.R. 2 AP	22.722,00
Totale		445.634,96
Totale Generale		502.240,22

Elenco residui passivi dell'anno 2017

Capitolo	P. Conti	Descrizione	Importo
3734	1.04.01	QUOTA 5% TARI DI SPETTANZA ALLA PROVINCIA Trasferimenti	865.61
Totale			865.61

Elenco residui passivi dell'anno 2018

Capitolo	P. Conti	Descrizione	Importo
3734	1.04.01	QUOTA 5% TARI DI SPETTANZA ALLA PROVINCIA Trasferimenti	396.86
4420	1.03.02	PROGETTO PREVENZIONE ALTA V.B. Prestazioni di servizi	3.760.89
Totale			4.157.75

Elenco residui passivi dell'anno 2019

Capitolo	P. Conti	Descrizione	Importo
3734	1.04.01	QUOTA 5% TARI DI SPETTANZA ALLA PROVINCIA Trasferimenti	426.63
6800	2.02.01	LAVORI DI ADEGUAMENTO ALLE NORME DI SICUREZZA ED AMPLIAMENTO	572.40
Totale			999.03

Elenco residui passivi dell'anno 2020

Capitolo	P. Conti	Descrizione	Importo
215	1.03.01	SPESE MANUTENZIONE E FUNZIONAMENTO UFFICI Acquisto di beni di	186.56
224	1.03.02	SPESE MANUTENZIONE E FUNZIONAMENTO UFFICI Altri servizi	100.00
290	1.03.02	SPESE PER LITI Prestazioni di servizi	1.000.00
3734	1.04.01	QUOTA 5% TARI DI SPETTANZA ALLA PROVINCIA Trasferimenti	126.36
Totale			1.412.92

Elenco residui passivi dell'anno 2021

Capitolo	P. Conti	Descrizione	Importo
399	1.03.02	PRESTAZIONI PROFESSIONALI Prestazioni di servizi	474.00
431	1.02.01	I.R.A.P. 8.5% PER PRESTAZIONI OCCASIONALI E/O CONTINUATIVE I	133.62
437	1.03.02	SPESE TECNICHE PER OPERE PUBBLICHE VARIE Prestazioni di servi	2.000.00
731	1.03.02	SPESE MANUTENZIONE E GESTIONE PATRIMONIO DISPONIBILE utenze e	500.00
1275	1.03.02	COMPENSO VIGILI ALTRI COMUNI Prestazioni di servizi	4.000.00

Elenco residui passivi dell'anno 2021

Capitolo/P. Conto	Descrizione	Importo
	Totale	7.107,62

Elenco residui passivi dell'anno 2022

Capitolo/P. Conto	Descrizione	Importo
1011.03.02	INDENNITA' AL SINDACO. AGLI ASSESSORI ED AI CONSIGLIERI E RIM	1.620,32
111.02.01	I.R.A.P. (8,5% INDENNITA' AMMINISTRATORI COMUNALI)	137,71
1611.03.02	INDENNITA' AL REVISORE DEI CONTI Prestazioni di servizi	2.910,72
411.03.02	SPESE VIVE DI TENUTA CONTI CORRENTI POSTALI E BANCARI Presta	5.375,53
1101.01.02	ONERI PREVIDENZIALI AL PERSONALE Personale	510,36
1111.02.01	I.R.A.P. 8,5% (EX S.S.N.) Imposte e tasse	182,24
1141.04.01	QUOTA PARTE CONVENZIONE DI SEGRETERIA Trasterimenti	18.508,98
1151.01.01	COMPENSO PER LAVORO STRAORDINARIO Personale	2.498,56
1251.03.02	INDENNITA' E RIMBORSO SPESE PER MISSIONI Prestazioni di servi	920,00
1901.01.01	DIRITTI DI ROGITO SPETTANTI AL SEGRETARIO COMUNALE Personale	2.144,35
2141.03.02	INCARICO PER ADEGUAMENTO AI REQUISITI RICHIESTI REGOLAMENTO U	1.464,00
2151.03.01	SPESE MANUTENZIONE E FUNZIONAMENTO UFFICI Acquisto di beni di	1.050,38
2171.04.01	CANONE PER SERVIZI "SISTEMI INFORMATIVI" IN CONVENZIONE CON	4.445,27
2181.03.02	SPESE MANUTENZIONE E FUNZIONAMENTO UFFICI Utenze e canoni	3.709,56
221.03.02	SPESE MANUTENZIONE E FUNZIONAMENTO UFFICI Servizio di pulizia	616,10
2221.03.02	SPESE MANUTENZIONE E FUNZIONAMENTO UFFICI Spese postali	360,26
224.03.02	SPESE MANUTENZIONE E FUNZIONAMENTO UFFICI Altri servizi	2.526,63
3191.01.01	FORNITURE PER SERVIZIO MENSA AL PERSONALE Prestazioni di serv	4.410,00
3991.03.02	PRESTAZIONI PROFESSIONALI Prestazioni di servizi	1.188,64
4291.03.02	INCARICO PER NUOVI ADEMPIMENTO PREVISTI DALLA LEGGE N. 118 DE	915,00
4311.02.01	I.R.A.P. 8,5% PER PRESTAZIONI OCCASIONALI E/O CONTINUATIVE I	200,00
6031.03.01	SPESE PER ELEZIONI DELLO STATO (acquisto di beni)	175,68
6061.04.01	CORRISPETTIVO PER RILASCIO C.I.E. DA RIVERSARE ALLO STATO	369,38
6071.03.02	GESTIONE TRATTAMENTO ECONOMICO PERSONALE E ADEMPIMENTI CONNESI	938,91

Elenco residui passivi dell'anno 2022

Capitolo	P. Conti	Descrizione	Importo
726	1.03.02	INCARICO PROFESSIONALE GESTIONE APPARTAMENTI EX CASA GENTILI	761,28
731	1.03.02	SPESE MANUTENZIONE E GESTIONE PATRIMONIO DISPONIBILE Utenze e	2.944,71
732	1.03.01	SPESE MANUTENZIONE E GESTIONE PATRIMONIO DISPONIBILE Acquisti	1.229,03
734	1.03.02	SPESE MANUTENZIONE E GESTIONE PATRIMONIO DISPONIBILE Manutenz	4.907,89
736	1.03.02	SPESE MANUTENZIONE E GESTIONE PATRIMONIO DISPONIBILE spese co	13.245,79
836	1.03.02	SPESE RISCOSSIONE TRIBUTI Prestazioni di servizi	600,00
1205	1.01.01	COMPENSO PERSONALE POLIZIA LOCALE Personale	2.300,00
1210	1.01.02	ONERI PREVIDENZIALI AL PERSONALE Personale	748,00
1211	1.02.01	I.R.A.P. 8,5% (EX S.S.N.) Imposte e tasse	196,00
1230	1.03.02	INDENNITA' E RIMBORSO SPESE PER MISSIONI Prestazione di servi	600,00
1631	1.04.01	QUOTA PARTE CONVEZIONE SCUOLA DELL'INFANZIA	5.464,40
1635	1.03.02	SERVIZIO MENSA SCOLASTICA	26.984,08
1636	1.03.02	SERVIZIO TRASPORTO SCOLASTICO	2.994,44
1729	1.03.02	SPESE FUNZIONAMENTO SCUOLE ELEMENTARI Utenze e canoni	394,73
1730	1.03.01	SPESE FUNZIONAMENTO SCUOLA PRIMARIA Acquisto di beni di consu	946,82
1734	1.03.02	SPESE FUNZIONAMENTO SCUOLA PRIMARIA Manutenzione ordinaria e	183,00
1832	1.04.01	SPESE DI FUNZIONAMENTO SCUOLA SECONDARIA DI PRIMO GRADO Trasf	7.955,93
1880	1.04.02	CONTRIBUTO ALLE FAMIGLIE PER ACQUISTO LIBRI DI TESTO ALUNNI	2.940,51
2230	1.03.02	SPESE MANUTENZIONE BIBLIOTECA COMUNALE Utenze e canoni	1.753,52
2245	1.03.01	ACQUISTO ORDINARIO LIBRI E RIVISTE PER BIBLIOTECA COMUNALE Ac	377,95
2440	1.04.04	CONTRIBUTI AD ENTI, ISTITUTI, ASSOCIAZIONI Trasferimenti	4.600,00
3035	1.03.02	SPESE SERVIZIO ILLUMINAZIONE VOTIVA Utenze e canoni	692,46
3736	1.03.02	GESTIONE SERVIZIO SMALTIMENTO RIFIUTI Prestazioni di servizi	11.514,31
3951	1.04.01	QUOTA PARTE SPESE PER LA GESTIONE ASILO NIDO Trasferimenti	350,00
4142	1.03.02	SPESE MANTENIMENTO PARCHI E GIARDINI Manutenzione ordinaria e	500,00
4235	1.03.02	SPESE MANUTENZIONE STADIO COMUNALE Utenze e canoni	217,85
4246	1.03.02	SPESE MANTENIMENTO PALESTRA COMUNALE Utenze e canoni	6.016,08
4247	1.03.02	SPESE MANTENIMENTO PALESTRA COMUNALE Manutenzione ordinaria e	265,38

Elenco residui passivi dell' anno 2022

Capitolo	P. Conti	Descrizione	Importo
4249	1.04.04	CONTRIBUTO PER CENTRI RICREATIVI ESTIVI	1.024,521
4405	1.04.01	POTENZIAMENTO SERVIZIO ASILI NIDO (CONTRIBUTO MINISTERO)	7.673,121
4440	1.03.02	SERVIZI DI ASSISTENZA ALLE PERSONE ANZIANE E BISOGNOSE Presta	2.338,99
4442	1.03.01	ORGANIZZAZIONE FESTA DELL'ANZIANO (Acquisto beni)	519,00
4490	1.04.01	TRASFERIMENTO ALLA C.M. DI VALLE BREMBANA DELLE ECONOMIE DERI	960,00
4638	1.04.01	SERVIZIO DI ASSISTENZA EDUCATIVA GESTITO IN FORMA ASSOCIATA C	11.786,31
4703	1.04.01	QUOTA PARTE SPESE PER GESTIONE SERVIZIO DI TELESOCORSO Trasf	146,40
4710	1.01.02	ONERI PREVIDENZIALI AL PERSONALE Personale	594,66
4711	1.02.01	I.R.A.P. 8,5% (EX S.S.N.) Imposte e tasse	212,42
4734	1.03.02	SPESE GESTIONE AUTOMEZZI Manutenzione ordinaria e riparazioni	258,61
4735	1.03.01	SPESE GESTIONE AUTOMEZZI Fornitura gasolio	267,00
4739	1.03.02	MANUTENZIONE ORDINARIA STRADE COMUNALI Manutenzione ordinaria	549,00
4740	1.03.01	MANUTENZIONE ORDINARIA STRADE COMUNALI Acquisto di beni di co	3.222,17
4770	1.03.02	RIMOZIONE NEVE DALL'ABITATO Prestazioni di servizi	6.119,50
4786	1.03.02	CONSUMO ENERGIA ELETTRICA ILLUMINAZIONE PUBBLICA STRADALE Pre	9.901,86
5445	1.04.04	CONTRIBUTI PER SVILUPPO E VALORIZZAZIONE DEL TURISMO	6.000,00
5836	1.09.02	SGRAVI E RIMBORSI DI TRIBUTI Oneri straordinari della gestioni	1.788,35
5851	1.10.03	IVA A DEBITO FATTURE COMMERCIALI (RILEVANTE AI FINI IVA)	1.962,40
5859	1.03.02	IMCARICO PER ISTRUTTORIA BANDO DEL COMMERCIO D.R. 7011/2020	5.000,00
5901	1.02.01	FORNITURA MOBILI ED ARREDI PER PROPRIETA' COMUNALI	1.996,92
5904	1.02.01	PNRR - MISSIONE 2 - COMPONENTE 4 - INVESTIMENTO 2.2 CUP: G65F	2.307,15
5913	1.02.01	ACQUISTO / MANUTENZIONE STRAORDINARIA DELLE PROPRIETA' COMUNA	1.560,00
5920	1.04.24	DISTRETTO DEL COMMERCIO PER LA RICOSTRUZIONE ECONOMICA TERRIT	10.000,00
5921	1.04.21	DISTRETTO DEL COMMERCIO PER LA RICOSTRUZIONE ECONOMICA TERRIT	377.500,00
6801	1.02.01	PNRR - MISSIONE 2 - COMPONENTE 4 - INVESTIMENTO 2.2 CUP: G68G	2.471,53
6806	1.02.01	ADEGUAMENTO EDIFICIO SCUOLA PRIMARIA "CLELIA PIZZIGNI" (ART.	2.429,63
8325	1.02.01	INTERVENTI RIQUALIFICAZIONE, MIGLIORAMENTO SISMICO, EF- FICIE	32.025,00
8499	1.02.01	MANUTENZIONE STRAORDINARIA E CONSOLIDAMENTO ESEMPLARI ARBOREI	8.800,00

Elenco residui passivi dell'anno 2022

Capitolo P. Conti		Descrizione	Importo
9549	2.02.01	PNRR - MISSIONE 2 - COMPONENTE 4 - INVESTIMENTO 2.2 CUP: 665	130.021,60
9566	2.02.01	PNRR -MISSIONE 2 - COMPONENTE 4 - INVESTIMENTO 2.2 CUP: 669H1	7.102,05
9576	2.02.01	INTERVENTI DI ADEGUAMENTO ED EFFICIENTAMENTO ENERGETICO IMPIA	5.892,60
9603	2.02.01	MANUTENZIONE STRAORDINARIA DELLE STRADE COMUNALI. DEI MARCIAP	10.000,00
10625	7.02.99	SERVIZI PER CONTO TERZI Rimborso spese per servizi per conto	245,00
Totale			811.537,63
Totale Generale			826.080,56



COMUNE DI PIAZZA BREMBANA

PROVINCIA DI BERGAMO

Nota informativa ex art. 6, c. 4. D.L. 95/2012 – Conto del bilancio 2022

Ente strumentale partecipato: Consorzio Energia Veneto (C.E.V.)

Visto l'art. 6, comma 4, del D.L. 95/2012, recante disposizioni urgenti per la revisione della spesa pubblica, convertito con modificazioni, dalla Legge n. 135/2012, ha stabilito che, a decorrere dall'esercizio finanziario 2012, i Comuni e le Province devono allegare al rendiconto di gestione una nota informativa contenente la verifica dei crediti e debiti reciproci tra l'Ente con i propri enti strumentali partecipati e le società controllate e partecipate, così come previsto anche dall'art. 11 comma 6 lettera j) del D.lgs. 118/2011;

Il Comune di Piazza Brembana, in data 10.01.2023 ha inviato al Consorzio Energia Veneto (C.E.V.) la richiesta n. 171/5/2 di prot., intesa ad ottenere l'elenco delle posizioni debitorie e creditore del Comune rilevabili dai documenti contabili del consorzio stesso, alla data del 31.12.2022.

In data 15.03.2023 (ns. prot. n. 1364/5/2 del 15.03.2023) il Consorzio Energia Veneto (C.E.V.) ha inviato i dati richiesti, precisando che seguità, non appena possibile, comunicazione ufficiale asseverata dall'organo di controllo.

Dalla verifica in oggetto, sono emerse le seguenti risultanze:

Ente strumentale partecipato dal Comune:

Ragione sociale: **CONSORZIO ENERGIA VENETO (C.E.V.)**

Quota di partecipazione: **0,09%**

Crediti risultanti dalla contabilità comunale: nei confronti del consorzio suddetto non risultano crediti.

Debiti risultanti dalla contabilità comunale: nei confronti del consorzio suddetto non risultano debiti.

E' stata verificata la corrispondenza tra i saldi dei crediti/debiti risultanti al 31.12.2022 nel rendiconto della gestione del Comune e i corrispondenti saldi risultanti dal consorzio, così come evidenziato nel seguente prospetto:

	Contabilità del Comune di Piazza Brembana	Contabilità del Consorzio Energia Veneto (C.E.V.)
Credito al 31.12.2022 (importi Iva esclusa)	€. 0,00	€. 0,00
Debito al 31.12.2022 (importi Iva esclusa)	€. 0,00	€. 0,00

Copia della presente viene inviata al Consorzio Energia Veneto (C.E.V.).

La presente nota informativa viene allegata ai rendiconti della gestione dell'esercizio finanziario 2022.

Piazza Brembana, li 31.03.2023



**IL RESPONSABILE
DEL SERVIZIO FINANZIARIO**

Segno Ambrosioni

ASSEVERAZIONE DELL'ORGANO DI REVISIONE DEL COMUNE

La sottoscritta Dr.ssa Arianna Villa, in qualità di Revisore del Comune di Piazza Brembana, assevera, in ottemperanza all'articolo 6, comma 4, del D.L. 95/2012, che i saldi dei crediti/debiti risultanti alla data del 31.12.2022 dal rendiconto della gestione del Comune e dalla contabilità del Consorzio Energia Veneto (C.E.V.), corrispondono con gli importi evidenziati nella suddetta tabella.

Il sottoscritto prende atto delle misure adottate per procedere alla relativa riconciliazione.

Piazza Brembana, li 06.03.2023

Il Revisore dei Conti

Dr.ssa Arianna Villa



CONSORZIO CEV

Sede Legale : Via A. Pacinotti nr. 4/B – 37135 Verona
Cod.Fisc. e P.Iva: 03274810237

ATTESTAZIONE DEBITI/CREDITI AL 31.12.2022

ENTE LOCALE: COMUNE DI PIAZZA BREMBANA (BG)

DEBITI DELLA SOCIETA' AL 31/12/22

IMPORTO € 0,00	A TITOLO DI
{zero/00}===	

CREDITI DELLA SOCIETA' AL 31/12/22

IMPORTO € 0,00	A TITOLO DI
{zero/00}===	

Verona, il 3/3/2023

Il Direttore del Consorzio Cev

Dr. Alberto Soldà

Sede Legale: Via Antonio Pacinotti 4/b, 37135 Verona
Unità operativa Nord Est: Via Antonio Pacinotti 4/b, 37135 Verona (VR) - Tel.: 045 8165097 – E-mail: info@consorziocev.it
Unità Operativa Nord Ovest: Via Verdi 26, 20071 Corchetta (MI) - Cell.: 35106836313 – E-mail: cevlombardia@consorziocev.it
Unità Operativa Centro, Sud, Isola: Piazza Don Luigi Sturzo 4, 90125 Palermo (PA) - Cell.: 3815685637 – E-mail: cevsicilia@consorziocev.it



COMUNE DI PIAZZA BREMBANA

PROVINCIA DI BERGAMO

Nota informativa ex art. 6, c. 4, D.L. 95/2012 – Conto del bilancio 2022

Società partecipata: UNIACQUE S.p.A.

Visto l'art. 6, comma 4, del D.L. 95/2012, recante disposizioni urgenti per la revisione della spesa pubblica, convertito con modificazioni, dalla Legge n. 135/2012, ha stabilito che, a decorrere dall'esercizio finanziario 2012, i Comuni e le Province devono allegare al rendiconto di gestione una nota informativa contenente la verifica dei crediti e debiti reciproci tra l'Ente con i propri enti strumentali partecipati e le società controllate e partecipate, così come previsto anche dall'art. 11 comma 6 lettera j) del D.lgs. 118/2011;

Il Comune di Piazza Brembana, in data 10.01.2023 ha inviato alla società UNIACQUE S.p.a la richiesta n. 172/5/2 di prot., intesa ad ottenere l'elenco delle posizioni debitorie e creditorie del Comune rilevabili dai documenti contabili della società stessa, alla data del 31.12.2022.

In data 07.03.2023 (ns. prot. n. 1240/5/2 del 08.03.2023) la società Uniacque S.p.a. ha inviato i dati richiesti, di cui si allega copia, specificando che si tratta di valori che potrebbero subire modificazioni, dato atto che il bilancio della società, relativo all'esercizio 2022, non è ancora stato approvato e che seguirà comunicazione ufficiale debitamente sottoscritta dall'Amministratore delegato e dal Presidente del Collegio Sindacale.

Dalla verifica in oggetto, sono emerse le seguenti risultanze:

Società partecipata dal Comune:

Ragione sociale: UNIACQUE S.p.a.

Quota di partecipazione: 0,12%

Crediti risultanti dalla contabilità comunale: nei confronti della società suddetta risulta un credito di €. 8.920,02 (importo iva esclusa) relativo al canone di concessione amministrativa per l'accesso alle reti idriche del servizio idrico integrato anno 2022.

Debiti risultanti dalla contabilità comunale: nei confronti della società suddetta risultano debiti pari ad €. 64,92 (importo iva esclusa), l'importo non è definitivo, trattasi di una stima di costi per fatture inerenti la fornitura acqua potabile non ancora emesse dalla società Uniacque S.p.A.

E' stata verificata la corrispondenza tra i saldi dei crediti/debiti risultanti al 31.12.2022 nel rendiconto della gestione del Comune ed i saldi risultanti dalla contabilità aziendale della società come evidenziato nel seguente prospetto:

	Contabilità del Comune di Piazza Brembana	Contabilità della Società Uniaque S.p.a.
Credito al 31.12.2022 (importi iva esclusa)	€. 8.920,02	€. 64,92
Debito al 31.12.2022 (importi iva esclusa)	€. 64,92	€. 8.920,02

Copia della presente viene inviata alla Società Uniaque S.p.a.

La presente nota informativa viene allegata al rendiconto della gestione dell'esercizio finanziario 2022.

Piazza Brembana, lì 31.03.2023



**IL RESPONSABILE
DEL SERVIZIO FINANZIARIO**

Stefano Ambrosio
SfP

ASSEVERAZIONE DELL'ORGANO DI REVISIONE DEL COMUNE

La sottoscritta Dr.ssa Arianna Villa, in qualità di Revisore del Comune di Piazza Brembana, assevera, in ottemperanza all'articolo 6, comma 4, del D.L. 95/2012, che i saldi dei crediti/debiti risultanti alla data del 31.12.2022 dal rendiconto della gestione del Comune e dalla contabilità aziendale della società Uniaque S.p.A., corrispondono con gli importi evidenziati nella suddetta tabella.

Il sottoscritto prende atto delle misure adottate per procedere alla relativa riconciliazione.

Piazza Brembana, lì 06.03.2023

Il Revisore dei Conti

Dr.ssa Arianna Villa
Arianna Villa

1	Fatture da ricevere		Canoni concessione amministrativa 2022	8.920,02 €			
Totale debiti per fatture stanziare e non ancora ricevute				8.920,02 €		- €	

Parte 3								
N	Tip Documento	N. Documento	Data	Descrizione Operazione	Importo Imponibile	Importo Totale	Tipologia	Note
1								
Totale pagamenti eccedenti non dovuti					- €	- €		



COMUNE DI PIAZZA BREMBANA

PROVINCIA DI BERGAMO

Nota informativa ex art. 6, c. 4. D.L. 95/2012 – Conto del bilancio 2022

Società partecipata: VAL CAVALLINA SERVIZI S.R.L.

Visto l'art. 6, comma 4, del D.L. 95/2012, recante disposizioni urgenti per la revisione della spesa pubblica, convertito con modificazioni, dalla Legge n. 135/2012, ha stabilito che, a decorrere dall'esercizio finanziario 2012, i Comuni e le Province devono allegare al rendiconto di gestione una nota informativa contenente la verifica dei crediti e debiti reciproci tra l'Ente con i propri enti strumentali partecipati e le società controllate e partecipate, così come previsto anche dall'art. 11 comma 6 lettera j) del D.lgs. 118/2011;

Il Comune di Piazza Brembana, in data 10.01.2023 ha inviato a Val Cavallina Servizi S.r.l. la richiesta n. 170/5/2 di prot., intesa ad ottenere l'elenco delle posizioni debitorie e creditorie del Comune rilevabili dai documenti contabili della società stessa, alla data del 31.12.2022.

In data 03.03.2023 (ns. prot. n. 1178/5/2 del 03.03.2023) la società Val Cavallina Servizi S.r.l. ha inviato i dati richiesti.

Dalla verifica in oggetto, sono emerse le seguenti risultanze:

dal Comune:

Ragione sociale: VAL CAVALLINA SERVIZI S.R.L.

Quota di partecipazione: 0,4331%

Crediti risultanti dalla contabilità comunale: nei confronti della società suddetta non risultano crediti.

Debiti risultanti dalla contabilità comunale: nei confronti della società suddetta risultano debiti per €. 10.267,55 (importo iva esclusa);

E' stata verificata la corrispondenza tra i saldi dei crediti/debiti risultanti al 31.12.2022 nel rendiconto della gestione del Comune e i corrispondenti saldi risultanti dalla società, così come evidenziato nel seguente prospetto:

	Contabilità del Comune di Piazza Brembana	Contabilità Val Cavallina Servizi s.r.l.
Credito al 31.12.2022 (importi IVA esclusa)	€. 0,00	€. 10.267,55
Debito al 31.12.2022 (importi IVA esclusa)	€. 10.267,55	€. 0,00

Copia della presente viene inviata alla Val Cavallina Servizi s.r.l.

La presente nota informativa viene allegata al rendiconto della gestione dell'esercizio finanziario 2022.

Piazza Brembana, lì 31.03.2023



**IL RESPONSABILE
DEL SERVIZIO FINANZIARIO**

Stefano Ambrosiotti

ASSEVERAZIONE DELL'ORGANO DI REVISIONE DEL COMUNE

La sottoscritta Dr.ssa Arianna Villa, in qualità di Revisore del Comune di Piazza Brembana, assevera, in ottemperanza all'articolo 6, comma 4, del D.L. 95/2012, che i saldi dei crediti/debiti risultanti alla data del 31.12.2022 del rendiconto della gestione del Comune e dalla contabilità della società Val Cavallina Servizi s.r.l., corrispondono con gli importi evidenziati nella suddetta tabella. Il sottoscritto prende atto delle misure adottate per procedere alla relativa riconciliazione.

Piazza Brembana, lì 06.04. 2023

Il Revisore dei Conti

Dr.ssa Arianna Villa

Val Cavallina Servizi
2023-03-02 Prot 0001638
0010



Spett.le

COMUNE DI PIAZZA BREMBANA
Via Ing. Sante Calvi, 28
24014 PIAZZA BREMBANA (BG)

Il sottoscritto RAG. BONANDRINI PIERANGELO in qualità di membro del Collegio Sindacale della scrivente società Val Cavallina Servizi S.r.l. con sede a Trescore B.rio in Piazza S. D'acquisto n° 80 - Partita IVA 02544690163

ATTESTA

di avere effettuato una ricognizione dei debiti e crediti verso

COMUNE DI PIAZZA BREMBANA

e comunica quanto segue:

l'elenco dei crediti e debiti della società aggiornati al 31 dicembre 2022 ai sensi dell'articolo 6, comma 4, della Legge 135/2012;

SITUAZIONE CREDITI AL 31 DICEMBRE 2022

n. fattura	Data fattura	Descrizione	Importo fattura (Iva esclusa)	Riferimenti Atto (se esiste)
165/PR	31/12/2022	Servizio raccolta, trasporto e smaltimento RSU mese di Dicembre 2022	€ 10.267,55	

Altri crediti	Data nota	Descrizione	Importo nota	Riferimenti Atto (se esiste)

SITUAZIONE DEBITI AL 31 DICEMBRE 2022

n. nota	Data nota	Descrizione	Importo nota	Riferimenti Atto (se esiste)

Altri debiti	Data nota	Descrizione	Importo nota	Riferimenti Atto (se esiste)

Trescore B.rio, 02/03/2023

Per il Collegio Sindacale - Rag.
Bonandrini Pierangelo

.....
Firma digitalmente



COMUNE DI PIAZZA BREMBANA
PROVINCIA DI BERGAMO

Dati SIOPE. Conto del bilancio 2022.

Il sottoscritto, Stefano Ambrosioni, responsabile del servizio finanziario del Comune di Piazza Brembana;

Visto l'art. 2, comma 4, il Decreto del Ministero dell'Economia e delle Finanze n. 38666 del 23.12.2009;

Visti i prospetti dei dati SIOPE scaricati dall'archivio on-line gestito dalla Banca d'Italia;

Visti gli atti d'ufficio;

A T T E S T A

che i dati SIOPE relativi all'anno 2022, corrispondono alle scritture contabile dell'Ente e del Tesoriere comunale.



IL RESPONSABILE DEL SERVIZIO

FINANZIARIO

Stefano Ambrosioni

Stefano Ambrosioni

Ente Codice	000727333
Ente Descrizione	COMUNE DI PIAZZA BREMBANA
Categoria	Province - Comuni - Citta' metropolitane - Unioni di Comuni
Sotto Categoria	COMUNI
Periodo	ANNUALE 2022
Prospetto	INCASSI
Tipo Report	Semplice
Data ultimo aggiornamento	16-feb-2023
Data stampa	23-feb-2023
Importi in EURO	

Importo nel periodo Importo a tutto il periodo

1.00.00.00.000 Entrate correnti di natura tributaria, contributiva e perequativa

917.065,75

917.065,75

1.01.00.00.000 Tributi

890.272,60

890.272,60

1.01.01.00.000 Imposte, tasse e proventi assimilati

890.272,60

890.272,60

1.01.01.06.001	Imposta municipale propria riscossa a seguito dell'attività ordinaria di gestione	495.487,08	495.487,08
1.01.01.16.001	Addizionale comunale IRPEF riscossa a seguito dell'attività ordinaria di gestione	108.038,31	108.038,31
1.01.01.51.001	Tassa smaltimento rifiuti urbani riscossa a seguito dell'attività ordinaria di gestione	286.747,21	286.747,21
1.01.01.51.002	Tassa smaltimento rifiuti solidi urbani riscossa a seguito di attività di verifica e controllo	0,00	0,00

1.03.00.00.000 Fondi perequativi

26.793,15

26.793,15

1.03.01.00.000 Fondi perequativi da Amministrazioni Centrali

26.793,15

26.793,15

1.03.01.01.001	Fondi perequativi dallo Stato	26.793,15	26.793,15
----------------	-------------------------------	-----------	-----------

2.00.00.00.000 Trasferimenti correnti

123.376,92

123.376,92

2.01.00.00.000 Trasferimenti correnti

123.376,92

123.376,92

2.01.01.00.000 Trasferimenti correnti da Amministrazioni pubbliche

123.376,92

123.376,92

2.01.01.01.001	Trasferimenti correnti da Ministeri	82.581,74	82.581,74
2.01.01.01.002	Trasferimenti correnti da Ministero dell'Istruzione - Istituzioni Scolastiche	4.548,15	4.548,15
2.01.01.01.999	Trasferimenti correnti da altre Amministrazioni Centrali n.a.c.	1.802,90	1.802,90
2.01.01.02.001	Trasferimenti correnti da Regioni e province autonome	30.318,62	30.318,62
2.01.01.02.003	Trasferimenti correnti da Comuni	150,00	150,00
2.01.01.02.006	Trasferimenti correnti da Comunità Montane	1.881,51	1.881,51
2.01.01.02.009	Trasferimenti correnti da Parchi nazionali e consorzi ed enti autonomi gestori di parchi e aree naturali protette	1.500,00	1.500,00
2.01.01.02.018	Trasferimenti correnti da Consorzi di enti locali	594,00	594,00

3.00.00.00.000 Entrate extratributarie

211.063,51

211.063,51

3.01.00.00.000 Vendita di beni e servizi e proventi derivanti dalla gestione dei beni

174.456,80

174.456,80

3.01.02.00.000 Entrate dalla vendita e dall'erogazione di servizi

111.492,37

111.492,37

3.01.02.01.008	Proventi da mense	51.940,00	51.940,00
3.01.02.01.014	Proventi da trasporti funebri, pompe funebri, illuminazione votiva	12.758,64	12.758,64
3.01.02.01.016	Proventi da trasporto scolastico	6.330,00	6.330,00
3.01.02.01.032	Proventi da diritti di segreteria e rogito	39.653,73	39.653,73
3.01.02.01.035	Proventi da autorizzazioni	810,00	810,00

3.01.03.00.000 Proventi derivanti dalla gestione dei beni

62.964,43

62.964,43

3.01.03.01.001	Diritti reali di godimento	2.797,62	2.797,62
3.01.03.01.002	Canone occupazione spazi e aree pubbliche	9.082,54	9.082,54
3.01.03.01.003	Proventi da concessioni su beni	29.128,66	29.128,66
3.01.03.02.002	Locazioni di altri beni immobili	21.955,61	21.955,61

3.02.00.00.000 Proventi derivanti dall'attività di controllo e repressione delle irregolarità e degli illeciti

7.843,65

7.843,65

Importo nel periodo Importo a tutto il periodo

3.02.02.00.000 Entrate da famiglie derivanti dall'attività di controllo e repressione delle irregolarità e degli illeciti		7.843,65	7.843,65
3.02.02.01.003	Proventi da multe e sanzioni per violazioni delle norme urbanistiche a carico delle famiglie	7.843,65	7.843,65

3.03.00.00.000 Interessi attivi **0,46**

3.03.03.00.000 Altri interessi attivi		0,46	0,46
3.03.03.04.001	Interessi attivi da depositi bancari o postali	0,46	0,46

3.05.00.00.000 Rimborsi e altre entrate correnti **28.762,60**

3.05.02.00.000 Rimborsi in entrata		9.340,18	9.340,18
3.05.02.03.001	Entrate da rimborsi, recuperi e restituzioni di somme non dovute o incassate in eccesso da Amministrazioni Centrali	6.259,32	6.259,32
3.05.02.03.002	Entrate da rimborsi, recuperi e restituzioni di somme non dovute o incassate in eccesso da Amministrazioni Locali	23,52	23,52
3.05.02.03.004	Entrate da rimborsi, recuperi e restituzioni di somme non dovute o incassate in eccesso da Famiglie	1.343,26	1.343,26
3.05.02.03.005	Entrate da rimborsi, recuperi e restituzioni di somme non dovute o incassate in eccesso da Imprese	1.714,08	1.714,08

3.05.99.00.000 Altre entrate correnti n.a.c. **19.422,42**

3.05.99.02.001	Fondi incentivanti il personale (art. 113 del d.lgs. 50/2016)	2.297,53	2.297,53
3.05.99.99.999	Altre entrate correnti n.a.c.	17.124,89	17.124,89

4.00.00.00.000 Entrate in conto capitale **1.324.100,29**

4.02.00.00.000 Contributi agli investimenti **1.324.100,29**

4.02.01.00.000 Contributi agli investimenti da amministrazioni pubbliche		1.249.509,14	1.249.509,14
4.02.01.01.001	Contributi agli investimenti da Ministeri	377.470,00	377.470,00
4.02.01.02.001	Contributi agli investimenti da Regioni e province autonome	823.357,42	823.357,42
4.02.01.02.006	Contributi agli investimenti da Comunità Montane	48.681,72	48.681,72

4.02.03.00.000 Contributi agli investimenti da Imprese **74.591,15**

4.02.03.03.999	Contributi agli investimenti da altre Imprese	74.591,15	74.591,15
----------------	---	-----------	-----------

9.00.00.00.000 Entrate per conto terzi e partite di giro **313.315,88**

9.01.00.00.000 Entrate per partite di giro **309.216,66**

9.01.01.00.000 Altre ritenute		194.564,99	194.564,99
9.01.01.01.001	Ritenuta del 4% sui contributi pubblici	25,50	25,50
9.01.01.02.001	Ritenute per scissione contabile IVA (split payment)	194.539,49	194.539,49

9.01.02.00.000 Ritenute su redditi da lavoro dipendente **55.042,13**

9.01.02.01.001	Ritenute erariali su redditi da lavoro dipendente per conto terzi	37.000,62	37.000,62
9.01.02.02.001	Ritenute previdenziali e assistenziali su redditi da lavoro dipendente per conto terzi	17.941,43	17.941,43
9.01.02.99.999	Altre ritenute al personale dipendente per conto di terzi	100,08	100,08

9.01.03.00.000 Ritenute su redditi da lavoro autonomo **23.189,67**

9.01.03.01.001	Ritenute erariali su redditi da lavoro autonomo per conto terzi	23.189,67	23.189,67
----------------	---	-----------	-----------

000727333 - COMUNE DI PIAZZA BREMBANA

Importo nel periodo Importo a tutto il periodo

9.01.99.00.000	Altre entrate per partite di giro	36.419,87	36.419,87
9.01.99.06.002	Reimbuogo incassi vincolati ai sensi dell'art. 195 del TUEL	36.419,87	36.419,87

9.02.00.00.000 Entrate per conto terzi

4.099,22

4.099,22

9.02.99.00.000 Altre entrate per conto terzi

4.099,22

4.099,22

9.02.99.99.999 Altre entrate per conto terzi

4.099,22

4.099,22

Entrate da regolarizzare

0,00

0,00

0.00.0	ALTRI INCASSI DA REGOLARIZZARE (riscossioni codificate dal tesoriere)	0,00	0,00
0.99.9			
99			

TOTALE INCASSI

2.888.922,35

2.888.922,35

Ente Codice	000727333
Ente Descrizione	COMUNE DI PIAZZA BREMBANA
Categoria	Province - Comuni - Città metropolitane - Unioni di Comuni
Sotto Categoria	COMUNI
Periodo	ANNUALE 2022
Prospetto	PAGAMENTI
Tipo Report	Semplice
Data ultimo aggiornamento	16-feb-2023
Data stampa	23-feb-2023
Importi in EURO	

Importo nel periodo Importo a tutto il periodo

1.00.00.00.000 Spese correnti

1.070.173,92

1.070.173,92

1.01.00.00.000 Redditi da lavoro dipendente

244.372,42

244.372,42

1.01.01.00.000 Retribuzioni lorde

192.412,28

192.412,28

1.01.01.01.001	Arretrati per anni precedenti corrisposti al personale a tempo indeterminato	5.611,28	5.611,28
1.01.01.01.002	Voci stipendiali corrisposte al personale a tempo indeterminato	157.068,77	157.068,77
1.01.01.01.003	Straordinario per il personale a tempo indeterminato	4.862,39	4.862,39
1.01.01.01.004	Indennita' ed altri compensi, esclusi i rimborsi spesa per missione, corrisposti al personale a tempo indeterminato	23.910,85	23.910,85
1.01.01.01.008	Indennita' ed altri compensi, esclusi i rimborsi spesa documentati per missione, corrisposti al personale a tempo determinato	0,00	0,00
1.01.01.02.002	Buoni pasto	958,99	958,99

1.01.02.00.000 Contributi sociali a carico dell'ente

51.960,14

51.960,14

1.01.02.01.001	Contributi obbligatori per il personale	51.960,14	51.960,14
----------------	---	-----------	-----------

1.02.00.00.000 Imposte e tasse a carico dell'ente

20.247,01

20.247,01

1.02.01.00.000 Imposte, tasse e proventi assimilati a carico dell'ente

20.247,01

20.247,01

1.02.01.01.001	Imposta regionale sulle attivita' produttive (IRAP)	18.272,56	18.272,56
1.02.01.09.001	Tassa di circolazione dei veicoli a motore (tassa automobilistica)	43,07	43,07
1.02.01.99.999	Imposte, tasse e proventi assimilati a carico dell'ente n.a.c.	1.931,38	1.931,38

1.03.00.00.000 Acquisto di beni e servizi

640.884,99

640.884,99

1.03.01.00.000 Acquisto di beni

34.830,70

34.830,70

1.03.01.01.001	Giornali e riviste	7.290,42	7.290,42
1.03.01.02.001	Carta, cancelleria e stampati	5.795,34	5.795,34
1.03.01.02.002	Carburanti, combustibili e lubrificanti	4.226,20	4.226,20
1.03.01.02.006	Materiale informatico	333,06	333,06
1.03.01.02.011	Generi alimentari	2.471,20	2.471,20
1.03.01.02.999	Altri beni e materiali di consumo n.a.c.	14.714,48	14.714,48

1.03.02.00.000 Acquisto di servizi

606.054,29

606.054,29

1.03.02.01.001	Organi istituzionali dell'amministrazione - Indennita'	18.822,79	18.822,79
1.03.02.01.008	Compensi agli organi istituzionali di revisione, di controllo ed altri incarichi istituzionali dell'amministrazione	6.506,30	6.506,30
1.03.02.02.002	Indennita' di missione e di trasferta	1.962,98	1.962,98
1.03.02.02.005	Organizzazione e partecipazione a manifestazioni e convegni	2.100,00	2.100,00
1.03.02.05.001	Telefonia fissa	5.678,13	5.678,13
1.03.02.05.002	Telefonia mobile	97,47	97,47
1.03.02.05.004	Energia elettrica	141.807,14	141.807,14
1.03.02.05.005	Acqua	647,02	647,02
1.03.02.05.006	Gas	44.299,89	44.299,89
1.03.02.05.999	Utenze e canoni per altri servizi n.a.c.	146,40	146,40
1.03.02.07.003	Nolegggi di attrezzature scientifiche e sanitarie	730,78	730,78
1.03.02.09.004	Manutenzione ordinaria e riparazioni di impianti e macchinari	5.108,47	5.108,47
1.03.02.09.005	Manutenzione ordinaria e riparazioni di attrezzature scientifiche e sanitarie	1.204,14	1.204,14
1.03.02.09.006	Manutenzione ordinaria e riparazioni di macchine per ufficio	102,48	102,48
1.03.02.09.008	Manutenzione ordinaria e riparazioni di beni immobili	881,69	881,69

Importo nel periodo Importo a tutto il periodo

1.03.02.09.011	Manutenzione ordinaria e riparazioni di altri beni materiali	31.826,22	31.826,22
1.03.02.11.999	Altre prestazioni professionali e specialistiche n.a.c.	23.481,36	23.481,36
1.03.02.13.002	Servizi di pulizia e lavanderia	7.381,00	7.381,00
1.03.02.13.999	Altri servizi ausiliari n.a.c.	2.650,00	2.650,00
1.03.02.15.002	Contratti di servizio di trasporto scolastico	24.499,99	24.499,99
1.03.02.15.004	Contratti di servizio per la raccolta rifiuti	137.758,28	137.758,28
1.03.02.15.006	Contratti di servizio per le mense scolastiche	70.508,83	70.508,83
1.03.02.16.002	Spese postali	2.233,89	2.233,89
1.03.02.19.001	Gestione e manutenzione applicazioni	2.719,99	2.719,99
1.03.02.99.002	Altre spese legali	606,69	606,69
1.03.02.99.003	Quote di associazioni	602,50	602,50
1.03.02.99.999	Altri servizi diversi n.a.c.	71.689,86	71.689,86
		93.698,42	93.698,42

1.04.00.00.000 Trasferimenti correnti

93.698,42

93.698,42

1.04.01.00.000 Trasferimenti correnti a Amministrazioni Pubbliche

71.693,26

71.693,26

1.04.01.01.001	Trasferimenti correnti a Ministeri	2.384,18	2.384,18
1.04.01.02.002	Trasferimenti correnti a Province	2.039,39	2.039,39
1.04.01.02.003	Trasferimenti correnti a Comuni	26.694,19	26.694,19
1.04.01.02.006	Trasferimenti correnti a Comunità Montane	26.321,49	26.321,49
1.04.01.02.999	Trasferimenti correnti a altre Amministrazioni Locali n.a.c.	14.254,01	14.254,01
		5.189,00	5.189,00

1.04.02.00.000 Trasferimenti correnti a Famiglie

5.189,00

5.189,00

1.04.02.05.999	Altri trasferimenti a famiglie n.a.c.	5.189,00	5.189,00
		5.189,00	5.189,00

1.04.03.00.000 Trasferimenti correnti a Imprese

13.022,04

13.022,04

1.04.03.99.999	Trasferimenti correnti a altre imprese	13.022,04	13.022,04
		13.022,04	13.022,04

1.04.04.00.000 Trasferimenti correnti a Istituzioni Sociali Private

3.794,12

3.794,12

1.04.04.01.001	Trasferimenti correnti a Istituzioni Sociali Private	3.794,12	3.794,12
		3.794,12	3.794,12

1.07.00.00.000 Interessi passivi

49.007,50

49.007,50

1.07.05.00.000 Interessi su Mutui e altri finanziamenti a medio lungo termine

49.007,50

49.007,50

1.07.05.04.003	Interessi passivi a Cassa Depositi e Prestiti SPA su mutui e altri finanziamenti a medio lungo termine	45.178,51	45.178,51
1.07.05.04.004	Interessi passivi a Cassa Depositi e Prestiti - Gestione Tesoro su mutui e altri finanziamenti a medio lungo termine	3.828,99	3.828,99
		49.007,50	49.007,50

1.09.00.00.000 Rimborsi e poste correttive delle entrate

7.590,63

7.590,63

1.09.02.00.000 Rimborsi di imposte in uscita

7.590,63

7.590,63

1.09.02.01.001	Rimborsi di imposte e tasse di natura corrente	7.590,63	7.590,63
		7.590,63	7.590,63

1.10.00.00.000 Altre spese correnti

14.372,95

14.372,95

1.10.03.00.000 Versamenti IVA a debito

2.773,05

2.773,05

1.10.03.01.001	Versamenti IVA a debito per le gestioni commerciali	2.773,05	2.773,05
		2.773,05	2.773,05

1.10.04.00.000 Premi di assicurazione

11.012,50

11.012,50

1.10.04.01.001	Premi di assicurazione su beni mobili	840,00	840,00
1.10.04.01.002	Premi di assicurazione su beni immobili	1.939,00	1.939,00
		11.012,50	11.012,50

Importo nel periodo Importo a tutto il periodo

1.10.04.01.003	Premi di assicurazione per responsabilità civile verso terzi	8.233,50	8.233,50
1.10.99.99.999 Altre spese correnti n.a.c.		587,40	587,40
1.10.99.00.000 Altre spese correnti n.a.c.		587,40	587,40

2.00.00.00.000 Spese in conto capitale

837.414,21 837.414,21

2.02.00.00.000 Investimenti fissi lordi e acquisto di terreni

837.414,21 837.414,21

2.02.01.00.000 Beni materiali

764.348,94 764.348,94

2.02.01.04.001	Macchinari	14.899,86	14.899,86
2.02.01.04.002	Impianti	4.190,48	4.190,48
2.02.01.05.999	Attrezzature n.a.c.	2.000,00	2.000,00
2.02.01.07.002	Postazioni di lavoro	1.201,70	1.201,70
2.02.01.09.003	Fabbricati ad uso scolastico	6.344,00	6.344,00
2.02.01.09.010	Infrastrutture idrauliche	51.201,65	51.201,65
2.02.01.09.012	Infrastrutture stradali	638.849,67	638.849,67
2.02.01.09.015	Cimiteri	22.288,68	22.288,68
2.02.01.09.016	Impianti sportivi	4.125,89	4.125,89
2.02.01.09.999	Beni immobili n.a.c.	19.247,01	19.247,01

2.02.03.00.000 Beni immateriali

73.065,27 73.065,27

2.02.03.02.002	Acquisito software	4.965,40	4.965,40
2.02.03.05.001	Incarichi professionali per la realizzazione di investimenti	68.099,87	68.099,87

4.00.00.00.000 Rimborsio Prestiti

72.974,76 72.974,76

4.03.00.00.000 Rimborsio mutui e altri finanziamenti a medio lungo termine

72.974,76 72.974,76

4.03.01.00.000 Rimborsio Mutui e altri finanziamenti a medio lungo termine

72.974,76 72.974,76

4.03.01.02.018	Rimborsio mutui e altri finanziamenti a medio lungo termine a Consorzi di enti locali	22.000,00	22.000,00
4.03.01.02.999	Rimborsio mutui e altri finanziamenti a medio lungo termine a altre Amministrazioni Locali n.a.c.	6.949,86	6.949,86
4.03.01.04.003	Rimborsio Mutui e altri finanziamenti a medio lungo termine a Cassa Depositi e Prestiti - Gestione CDP SPA	30.568,49	30.568,49
4.03.01.04.004	Rimborsio Mutui e altri finanziamenti a medio lungo termine a Cassa Depositi e Prestiti - Gestione Tesoro	13.456,41	13.456,41

7.00.00.00.000 Uscite per conto terzi e partite di giro

313.805,88 313.805,88

7.01.00.00.000 Uscite per partite di giro

309.216,66 309.216,66

7.01.01.00.000 Versamenti di altre ritenute

194.564,99 194.564,99

7.01.01.01.001	Versamento della ritenuta del 4% sui contributi pubblici	25,50	25,50
7.01.01.02.001	Versamento delle ritenute per scissione contabile IVA (split payment)	194.539,49	194.539,49

7.01.02.00.000 Versamenti di ritenute su redditi da lavoro dipendente

55.042,13 55.042,13

7.01.02.01.001	Versamenti di ritenute erariali su redditi da lavoro dipendente riscosse per conto terzi	37.000,62	37.000,62
7.01.02.02.001	Versamenti di ritenute previdenziali e assistenziali su redditi da lavoro dipendente riscosse per conto terzi	17.941,43	17.941,43
7.01.02.99.999	Altri versamenti di ritenute al personale dipendente per conto di terzi	100,08	100,08

Importo nel periodo Importo a tutto il periodo

7.01.03.00.000 Versamenti di ritenute su Redditi da lavoro autonomo		23.189,67	23.189,67
7.01.03.01.001	Versamenti di ritenute erariali su Redditi da lavoro autonomo per conto terzi	23.189,67	23.189,67
7.01.99.00.000 Altre uscite per partite di giro		36.419,87	36.419,87
7.01.99.06.002	Destinazione incassi liberi al reintegro incassi vincolati ai sensi dell'art. 195 del TUEL	36.419,87	36.419,87
7.02.00.00.000 Uscite per conto terzi		4.589,22	4.589,22
7.02.99.00.000 Altre uscite per conto terzi		4.589,22	4.589,22
7.02.99.99.999	Altre uscite per conto terzi n.a.c.	4.589,22	4.589,22
Pagamenti da regolarizzare		0,00	0,00
0.00.0	ALTRI PAGAMENTI DA REGOLARIZZARE (pagamenti codificati dal tesoriere)	0,00	0,00
0.99.9			
99			

TOTALE PAGAMENTI

2.294.368,77

2.294.368,77

COMUNE DI PIAZZA BREMBANA

Esercizio 2022

INCASSI PER CODICI GESTIONALI

TITOLO 1: Entrate correnti di natura tributaria, contributiva e perequativa

	Importo nel periodo	Importo a tutto il periodo	
1010106001	Imposta municipale propria riscossa a seguito dell'attività ordinaria di gestione	229.206,51	495.487,08
1010116001	Addizionale comunale IRPEF riscossa a seguito dell'attività ordinaria di gestione	18.357,21	108.038,31
1010151001	Tassa smaltimento rifiuti solidi urbani riscossa a seguito dell'attività ordinaria di gestione	24.862,97	286.747,21
1030101001	Fondi perequativi dallo Stato	4.247,50	26.793,15
	Totale Titolo 1	276.674,19	917.065,75

TITOLO 2: Trasferimenti correnti

	Importo nel periodo	Importo a tutto il periodo	
2010101001	Trasferimenti correnti da Ministeri	41.543,19	82.581,74
2010101002	Trasferimenti correnti da Ministero dell'Istruzione - Istituzioni Scolastiche	0,00	4.548,15
2010101999	Trasferimenti correnti da altre Amministrazioni Centrali n.a.c.	6,00	1.802,90
2010102001	Trasferimenti correnti da Regioni e province autonome	12.361,01	30.318,62
2010102003	Trasferimenti correnti da Comuni	0,00	150,00
2010102006	Trasferimenti correnti da Comunità Montane	0,00	1.881,51
2010102009	Trasferimenti correnti da Parchi nazionali e consorzi ed enti autonomi gestori di parchi e aree naturali protette	1.500,00	1.500,00
2010102018	Trasferimenti correnti da Consorzi di enti locali	594,00	594,00
	Totale Titolo 2	56.004,20	123.376,92

TITOLO 3: Entrate extratributarie

	Importo nel periodo	Importo a tutto il periodo	
3010201008	Proventi da mense	6.090,00	51.940,00
3010201014	Proventi da trasporti funebri, pompe funebri, illuminazione votiva	0,00	12.756,64
3010201016	Proventi da trasporto scolastico	720,00	6.330,00
3010201032	Proventi da diritti di segreteria e rogito	4.741,00	39.653,73
3010201035	Proventi da autorizzazioni	0,00	810,00
3010301001	Diritti reali di godimento	0,00	2.797,62
3010301002	Canone occupazione spazi e aree pubbliche	87,60	9.082,54
3010301003	Proventi da concessioni su beni	250,00	29.128,66
3010302002	Locazioni di altri beni immobili	8.779,77	21.955,61
3020201003	Proventi da multe e sanzioni per violazioni delle norme urbanistiche a carico delle famiglie	426,53	7.843,65
3030304001	Interessi attivi da depositi bancari o postali	0,00	0,45
3050203001	Entrate da rimborsi, recuperi e restituzioni di somme non dovute o incassate in eccesso da Amministrazioni Centrali	3.404,32	6.259,32
3050203002	Entrate da rimborsi, recuperi e restituzioni di somme non dovute o incassate in eccesso da Amministrazioni Locali	11,76	23,52
3050203004	Entrate da rimborsi, recuperi e restituzioni di somme non dovute o incassate in eccesso da Famiglie	160,00	1.343,26
3050203005	Entrate da rimborsi, recuperi e restituzioni di somme non dovute o incassate in eccesso da Imprese	0,00	1.714,08
3058902001	Fondi incentivanti il personale (art. 113 del d.lgs. 50/2016)	0,00	2.297,53
3058999999	Altre entrate correnti n.a.c.	340,56	17.124,89
	Totale Titolo 3	25.011,56	211.063,51

COMUNE DI PIAZZA BREMBANA

Esercizio 2022

INCASSI PER CODICI GESTIONALI

TITOLO 4: Entrate in conto capitale

		Importo nel periodo	Importo a tutto il periodo
4020101001	Contributi agli investimenti da Ministeri	0,00	377.470,00
4020102001	Contributi agli investimenti da Regioni e province autonome	749.357,42	823.357,42
4020102006	Contributi agli investimenti da Comunità Montane	0,00	48.681,72
4020303999	Contributi agli investimenti da altre imprese	0,00	74.591,15
Totale Titolo 4		749.357,42	1.324.100,29

TITOLO 9: Entrate per conto terzi e partite di giro

		Importo nel periodo	Importo a tutto il periodo
9010101001	Ritenuta del 4% sui contributi pubblici	0,00	25,50
9010102001	Ritenute per scissione contabile IVA (split payment)	5.857,12	194.539,49
9010201001	Ritenute erariali su redditi da lavoro dipendente per conto terzi	9.178,32	37.000,52
9010202001	Ritenute previdenziali e assistenziali su redditi da lavoro dipendente per conto terzi	3.273,13	17.941,43
9010299999	Altre ritenute al personale dipendente per conto di terzi	0,00	100,08
9010301001	Ritenute erariali su redditi da lavoro autonomo per conto terzi	991,98	23.186,67
9019906002	Reintegri incassi vincolati ai sensi dell'art. 195 del TUEL	0,00	36.419,87
9029999999	Altre entrate per conto terzi	1.281,00	4.099,22
Totale Titolo 9		20.581,55	313.315,88
Totale Generale		1.127.628,92	2.888.922,35

COMUNE DI PIAZZA BREMBANA

Esercizio 2022

PAGAMENTI PER CODICI GESTIONALI

Titolo 1: Spese correnti

	Importo nel periodo	Importo a tutto il periodo
1010101001	Arretrati per anni precedenti corrisposti al personale a tempo indeterminato	5.611,28
1010101002	Voci stipendiali corrisposte al personale a tempo indeterminato	27.625,09
1010101003	Indennità ed altri compensi, esclusi i rimborsi spesa per missione, corrisposti al personale a tempo indeterminato	0,00
1010101004	Buoni pasto	0,00
1010201001	Contributi obbligatori per il personale	9,103,46
1020101001	Imposta regionale sulle attività produttive (IRAP)	3.267,40
1020109001	Tassa di circolazione dei veicoli a motore (tassa automobili sicca)	0,00
1020199999	Imposte, tasse e proventi assimilati a carico dell'ente n. a. c.	0,00
1030101001	Giornali e riviste	741,05
1030102001	Carta, cancelleria e stampati	256,82
1030102002	Carburanti, combustibili e lubrificanti	325,00
1030102006	Materiale informatico	0,00
1030102011	Generi alimentari	0,00
1030102999	Altri beni e materiali di consumo n.a.c.	2.785,19
1030201001	Organismi istituzionali dell'amministrazione - Indennità	4.880,70
1030201008	Compensi agli organismi istituzionali di revisione, di controlli o ed altri incarichi istituzionali dell'amministrazione	0,00
1030202002	Indennità di missione e di trasferta	0,00
1030202005	Organizzazione e partecipazione a manifestazioni e convegni	0,00
1030206001	Telefono fisso	956,91
1030206002	Telefono mobile	0,00
1030206004	Energia elettrica	13.002,79
1030206005	Acqua	372,83
1030206006	Gas	5.265,75
1030206999	Utenze e canoni per altri servizi n.a.c.	0,00
1030207003	Noleggi di attrezzature scientifiche e sanitarie	0,00
1030209004	Manutenzione ordinaria e riparazioni di impianti e macchinari	1.077,20
1030209005	Manutenzione ordinaria e riparazioni di attrezzature	0,00
1030209006	Manutenzione ordinaria e riparazioni di macchine per ufficio	0,00
1030209008	Manutenzione ordinaria e riparazioni di beni immobili	0,00
1030209011	Manutenzione ordinaria e riparazioni di altri beni materiali	2.392,00
1030211999	Altre prestazioni professionali e specialistiche n.a.c.	6.243,41
1030213002	Servizi di pulizia e lavanderia	616,10
1030213999	Altri servizi ausiliari n.a.c.	1.500,00
1030215002	Contratti di servizio di trasporto scolastico	2.722,23
1030215004	Contratti di servizio per la raccolta rifiuti	11.294,31
1030215006	Contratti di servizio per le mense scolastiche	0,00
1030216002	Spese postali	230,79
1030219001	Gestione e manutenzione applicazioni	0,00
1030299002	Altre spese legali	0,00
1030299003	Quote di associazioni	0,00
1030299999	Altri servizi diversi n.a.c.	4.178,34
1040101001	Trasferimenti correnti a Ministri	134,32
1040102002	Trasferimenti correnti a Province	0,00
1040102003	Trasferimenti correnti a Comuni	0,00
1040102006	Trasferimenti correnti a Comunità Montane	499,41
1040102999	Trasferimenti correnti a altre Amministrazioni Locali n.a.c.	200,00
1040205999	Altri trasferimenti a famiglie n.a.c.	0,00
1040399999	Trasferimenti correnti a altre imprese	798,16
1040401001	Trasferimenti correnti a Istituzioni Sociali Private	0,00
1070504003	Interessi passivi a Cassa Depositi e Prestiti SPA su mutui e altri finanziamenti a medio lungo termine	22.410,81

Data 31.12.2022

Pag. 3

COMUNE DI PIAZZA BREMBANA

Esercizio 2022

PAGAMENTI PER CODICI GESTIONALI

1070504004	Interessi passivi a Cassa Depositi e Prestiti - Gestione Tesoro su mutui e altri finanziamenti a medio lungo termine	1.892,03	3.828,99
1090201001	Rimborsi di imposte e tasse di natura corrente	0,00	7.590,63
1100301001	Versamenti IVA a debito per le gestioni commerciali	940,80	2.773,05
1100401001	Premi di assicurazione su beni mobili	0,00	840,00
1100401002	Premi di assicurazione su beni immobili	0,00	1.939,00
1100401003	Premi di assicurazione per responsabilità civile verso terzi	0,00	8.233,50
1109999999	Altre spese correnti n.a.c.	545,00	587,40
Totale Titolo 1		131.869,18	1.070.173,92

Titolo 2: Spese in conto capitale

	Importo nel periodo	Importo a tutto il periodo
2020104001	Macchinari	0,00
2020104002	Impianti	0,00
2020105999	Attrezzature n.a.c.	2.000,00
2020107002	Postazioni di lavoro	0,00
2020109003	Fabbricati ad uso scolastico	0,00
2020109010	Infrastrutture idrauliche	0,00
2020109012	Infrastrutture stradali	0,00
2020109015	Cimiteri	0,00
2020109016	Impianti sportivi	0,00
2020109999	Beni immobili n.a.c.	1.200,00
2020302002	Acquisto software	915,00
2020305001	Incarichi professionali per la realizzazione di investimenti	0,00
Totale Titolo 2		4.115,00

Titolo 4: Rimborsio Prestiti

	Importo nel periodo	Importo a tutto il periodo
4030102018	Rimborsio mutui e altri finanziamenti a medio lungo termine a Consorzi di enti locali	0,00
4030102999	Rimborsio mutui e altri finanziamenti a medio lungo termine a altre Amministrazioni Locali n.a.c.	3.474,93
4030104003	Rimborsio Mutui e altri finanziamenti a medio lungo termine a Cassa Depositi e Prestiti - Gestione CDP SPA	15.462,69
4030104004	Rimborsio Mutui e altri finanziamenti a medio lungo termine a Cassa Depositi e Prestiti - Gestione Tesoro	6.750,67
Totale Titolo 4		25.688,29

Titolo 7: Uscite per conto terzi e partite di giro

	Importo nel periodo	Importo a tutto il periodo
7010101001	Versamento della ritenuta del 4% sui contributi pubblici	0,00
7010102001	Versamento delle ritenute per scissione contabile IVA (split payment)	5.857,12
7010201001	Versamenti di ritenute erariali su Redditi da lavoro dipendente nte riscosse per conto terzi	9.178,32
7010202001	Versamenti di ritenute previdenziali e assistenziali su Redditi da lavoro dipendente riscosse per conto terzi	3.273,13
7010299999	Altri versamenti di ritenute al personale dipendente per conto di terzi	0,00
7010301001	Versamenti di ritenute erariali su Redditi da lavoro autonomo per conto terzi	991,98
7019906002	Destinazione incassi Ibseri al reintegro incassi vincolati a i sensi dell'art. 195 del TUEL	0,00
7029999999	Altre uscite per conto terzi n.a.c.	0,00

COMUNE DI PIAZZA BREMBANA
Esercizio 2022

Totale Titolo 7	19.300,55	313.805,88
Totale Generale	180.973,02	2.294.368,77

**TABELLA DEI PARAMETRI OBIETTIVI PER I COMUNI AI FINI DELL'ACCERTAMENTO DELLA
CONDIZIONE DI ENTE STRUTTURALMENTE DEFICITARIO**

COMUNE DI PIAZZA BREMBANAProv. **BG**

		Barrare la condizione che ricorre	
		Si	No
P1	Indicatore 1.1 (Incidenza spese rigide - ripiano disavanzo, personale e debito - su entrate correnti) maggiore del 48%	Si	No
P2	Indicatore 2.8 (Incidenza degli incassi delle entrate proprie sulle previsioni definitive di parte corrente) minore del 22%	Si	No
P3	Indicatore 3.2 (Anticipazioni chiuse solo contabilmente) maggiore di 0	Si	No
P4	Indicatore 10.3 (Sostenibilità debiti finanziari) maggiore del 16%	Si	No
P5	Indicatore 12.4 (Sostenibilità disavanzo effettivamente a carico dell'esercizio) maggiore dell'1,20%	Si	No
P6	Indicatore 13.1 (Debiti riconosciuti e finanziati) maggiore dell'1%	Si	No
P7	[Indicatore 13.2 (Debiti in corso di riconoscimento) + Indicatore 13.3 (Debiti riconosciuti e in corso di finanziamento)] maggiore dello 0,60%	Si	No
P8	Indicatore concernente l'effettiva capacità di riscossione (riferito al totale delle entrate) minore del 47%	Si	No

Gli enti locali che presentano almeno la metà dei parametri deficiari (la condizione "Si" identifica il parametro deficiario) sono strutturalmente deficiari ai sensi dell'articolo 242, comma 1, Tuel.

Sulla base dei parametri suindicati l'ente è da considerarsi in condizioni strutturalmente deficitarie	Si	No
	Si	No

Piano degli indicatori di bilancio
Indicatori Sintetici
Rendiconto esercizio 2022

TIPOLOGIA INDICATORE		DEFINIZIONE	VALORE INDICATORE 2022
1	Rigidità strutturale di bilancio		
1.1	Incidenza spese rigide (ripiano disavanzo, personale e debito) su entrate correnti	[ripiano disavanzo a carico dell'esercizio + Impegni (Macroaggregati 1.1 "Redditi di lavoro dipendente" + pdc 1.02.01.01.000 "IRAP"– FPV entrata concernente il Macroaggregato 1.1 + FPV personale in uscita 1.1 + 1.7 "Interessi passivi" + Titolo 4 Rimborso prestiti)] / (Accertamenti primi tre titoli Entrate e trasferimenti in conto capitale per ripiano disavanzi pregressi)	33,58
2	Entrate correnti		
2.1	Incidenza degli accertamenti di parte corrente sulle previsioni iniziali di parte corrente	Totale accertamenti primi tre titoli di entrata / Stanziamenti iniziali di competenza dei primi tre titoli delle Entrate	102,54
2.2	Incidenza degli accertamenti di parte corrente sulle previsioni definitive di parte corrente	Totale accertamenti primi tre titoli di entrata / Stanziamenti definitivi di competenza dei primi tre titoli delle Entrate	85,83
2.3	Incidenza degli accertamenti delle entrate proprie sulle previsioni iniziali di parte corrente	Totale accertamenti (pdc E.1.01.00.00.000 "Tributi" – "Compartecipazioni di tributi" E.1.01.04.00.000 + E.3.00.00.00.000 "Entrate extratributarie") / Stanziamenti iniziali di competenza dei primi tre titoli delle Entrate	88,89
2.4	Incidenza degli accertamenti delle entrate proprie sulle previsioni definitive di parte corrente	Totale accertamenti (pdc E.1.01.00.00.000 "Tributi" – "Compartecipazioni di tributi" E.1.01.04.00.000 + E.3.00.00.00.000 "Entrate extratributarie") / Stanziamenti definitivi di competenza dei primi tre titoli delle Entrate	74,41
2.5	Incidenza degli incassi correnti sulle previsioni iniziali di parte corrente	Totale incassi c/competenza e c/residui dei primi tre titoli di entrata / Stanziamenti iniziali di cassa dei primi tre titoli delle Entrate	87,02
2.6	Incidenza degli incassi correnti sulle previsioni definitive di parte corrente	Totale incassi c/competenza e c/residui primi tre titoli di entrata / Stanziamenti definitivi di cassa dei primi tre titoli delle Entrate	75,36
2.7	Incidenza degli incassi delle entrate proprie sulle previsioni iniziali di parte corrente	Totale incassi c/competenza e c/residui (pdc E.1.01.00.00.000 "Tributi" – "Compartecipazioni di tributi" E.1.01.04.00.000 + E.3.00.00.00.000 "Entrate extratributarie") / Stanziamenti iniziali di cassa dei primi tre titoli delle Entrate	76,58
2.8	Incidenza degli incassi delle entrate proprie sulle previsioni definitive di parte corrente	Totale incassi c/competenza e c/residui (pdc E.1.01.00.00.000 "Tributi" – "Compartecipazioni di tributi" E.1.01.04.00.000 + E.3.00.00.00.000 "Entrate extratributarie") / Stanziamenti definitivi di cassa dei primi tre titoli delle Entrate	66,32

Piano degli indicatori di bilancio
Indicatori Sintetici
Rendiconto esercizio 2022

TIPOLOGIA INDICATORE		DEFINIZIONE	VALORE INDICATORE 2022
3	Anticipazioni dell'Istituto tesoriere		
3.1	Utilizzo medio Anticipazioni di tesoreria	Sommatoria degli utilizzi giornalieri delle anticipazioni nell'esercizio / (365 x max previsto dalla norma)	0,00
3.2	Anticipazione chiuse solo contabilmente	Anticipazione di tesoreria all'inizio dell'esercizio successivo / max previsto dalla norma	0,00
4	Spese di personale		
4.1	Incidenza della spesa di personale sulla spesa corrente	Impegni (Macroaggregato 1.1 "Redditi di lavoro dipendente" + pdc 1.02.01.01.000 "IRAP" + FPV personale in uscita 1.1 – FPV personale in entrata concernente il Macroaggregato 1.1) / (Impegni Spesa corrente – FCDE corrente + FPV concernente il Macroaggregato 1.1 – FPV di entrata concernente il Macroaggregato 1.1)	25,76
4.2	Incidenza del salario accessorio ed incentivante rispetto al totale della spesa di personale Indica il peso delle componenti afferenti la contrattazione decentrata dell'ente rispetto al totale dei redditi da lavoro	Impegni (pdc 1.01.01.004 + 1.01.01.008 "indennità e altri compensi al personale a tempo indeterminato e determinato"+ pdc 1.01.01.003 + 1.01.01.007 "straordinario al personale a tempo indeterminato e determinato" + FPV in uscita concernente il Macroaggregato 1.1 – FPV di entrata concernente il Macroaggregato 1.1) / Impegni (Macroaggregato 1.1 "Redditi di lavoro dipendente" + pdc U.1.02.01.01.000 "IRAP" + FPV in uscita concernente il Macroaggregato 1.1 – FPV in entrata concernente il Macroaggregato 1.1)	12,50
4.3	Incidenza spesa personale flessibile rispetto al totale della spesa di personale Indica come gli enti soddisfano le proprie esigenze di risorse umane, mixando le varie alternative ontrattuali più rigide (personale dipendente) o meno rigide (forme di lavoro flessibile)	Impegni (pdc U.1.03.02.010.000 "Consulenze" + pdc U.1.03.02.12.000 "lavoro flessibile/LSU/Lavoro interinale" + pdc U.1.03.02.11.000 "Prestazioni professionali e specialistiche") / Impegni (Macroaggregato 1.1 "Redditi di lavoro dipendente" + pdc U.1.02.01.01.000 "IRAP" + FPV in uscita concernente il Macroaggregato 1.1 – FPV in entrata concernente il Macroaggregato 1.1)	4,99
4.4	Spesa di personale procapite (Indicatore di equilibrio dimensionale in valore assoluto)	Impegni (Macroaggregato 1.1 "Redditi di lavoro dipendente" + pdc 1.02.01.01.000 "IRAP" + FPV personale in uscita 1.1 – FPV personale in entrata concernente il Macroaggregato 1.1) / popolazione residente al 1° gennaio (al 1° gennaio dell'esercizio di riferimento o, se non disponibile, al 1° gennaio dell'ultimo anno disponibile)	225,50

Piano degli indicatori di bilancio
Indicatori Sintetici
Rendiconto esercizio 2022

TIPOLOGIA INDICATORE		DEFINIZIONE	VALORE INDICATORE 2022
5	Esternalizzazione dei servizi		
5.1	Indicatore di esternalizzazione dei servizi	(pdc U.1.03.02.15.000 "Contratti di servizio pubblico" + pdc U.1.04.03.01.000 "Trasferimenti correnti a imprese controllate" + pdc U.1.04.03.02.000 "Trasferimenti correnti a altre imprese partecipate") / totale spese Titolo I	19,93
6	Interessi passivi		
6.1	Incidenza degli interessi passivi sulle entrate correnti	Impegni Macroaggregato 1.7 "Interessi passivi" / Accertamenti primi tre titoli delle Entrate ("Entrate correnti")	4,18
6.2	Incidenza degli interessi passivi sulle anticipazioni sul totale della spesa per interessi passivi	Impegni voce del pdc U.1.07.06.04.000 "Interessi passivi su anticipazioni di tesoreria" / Impegni Macroaggregato 1.7 "Interessi passivi"	0,00
6.3	Incidenza interessi di mora sul totale della spesa per interessi passivi	Impegni voce del pdc U.1.07.06.02.000 "Interessi di mora" / Impegni Macroaggregato 1.7 "Interessi passivi"	0,00
7	Investimenti		
7.1	Incidenza investimenti sul totale della spesa corrente e in conto capitale	Impegni (Macroaggregato 2.2 "Investimenti fissi lordi e acquisto di terreni" + Macroaggregato 2.3 "Contributi agli investimenti") / totale Impegni Tit. I + II	38,60
7.2	Investimenti diretti procapite (in valore assoluto)	Impegni per Macroaggregato 2.2 "Investimenti fissi lordi e acquisto di terreni" / popolazione residente al 1° gennaio (al 1° gennaio dell'esercizio di riferimento o, se non disponibile, al 1° gennaio dell'ultimo anno disponibile)	764,71
7.3	Contributi agli investimenti procapite (in valore assoluto)	Impegni per Macroaggregato 2.3 "Contributi agli investimenti" / popolazione residente (al 1° gennaio dell'esercizio di riferimento o, se non disponibile, al 1° gennaio dell'ultimo anno disponibile)	0,00
7.4	Investimenti complessivi procapite (in valore assoluto)	Impegni per Macroaggregati 2.2 "Investimenti fissi lordi e acquisto di terreni" e 2.3 "Contributi agli investimenti" / popolazione residente (al 1° gennaio dell'esercizio di riferimento o, se non disponibile, al 1° gennaio dell'ultimo anno disponibile)	764,71
7.5	Quota investimenti complessivi finanziati dal risparmio corrente	Margine corrente di competenza/[Impegni + relativi FPV (Macroaggregato 2.2 "Investimenti fissi lordi e acquisto di terreni" + Macroaggregato 2.3 "Contributi agli investimenti")] (9)	7,99
7.6	Quota investimenti complessivi finanziati dal saldo positivo delle partite finanziarie	Saldo positivo delle partite finanziarie / [Impegni + relativi FPV (Macroaggregato 2.2 "Investimenti fissi lordi e acquisto di terreni" + Macroaggregato 2.3 "Contributi agli investimenti")] (9)	0,00

Piano degli indicatori di bilancio
Indicatori Sintetici
Rendiconto esercizio 2022

TIPOLOGIA INDICATORE		DEFINIZIONE	VALORE INDICATORE 2022
7.7	Quota investimenti complessivi finanziati da debito	Accertamenti (Titolo 6"Accensione prestiti" - Categoria 6.02.02 "Anticipazioni" - Categoria 6.03.03 "Accensione prestiti a seguito di escussione di garanzie" - Accensioni di prestiti da rinegoziazioni) / [Impegni + relativi FPV (Macroaggregato 2.2 "Investimenti fissi lordi e acquisto di terreni" + Macroaggregato 2.3 "Contributi agli investimenti")] (9)	0,00
8 Analisi dei residui			
8.1	Incidenza nuovi residui passivi di parte corrente su stock residui passivi correnti	Totale residui passivi titolo 1 di competenza dell'esercizio / Totale residui passivi titolo 1 al 31 dicembre	94,01
8.2	Incidenza nuovi residui passivi in c/capitale su stock residui passivi in conto capitale al 31 dicembre	Totale residui passivi titolo 2 di competenza dell'esercizio/ Totale residui titolo 2 al 31 dicembre	99,90
8.3	Incidenza nuovi residui passivi per incremento attività finanziarie su stock residui passivi per incremento attività finanziarie al 31 dicembre	Totale residui passivi titolo 3 di competenza dell'esercizio / Totale residui passivi titolo 3 al 31 dicembre	0,00
8.4	Incidenza nuovi residui attivi di parte corrente su stock residui attivi di parte corrente	Totale residui attivi titoli 1,2,3 di competenza dell'esercizio / Totale residui attivi titoli 1, 2 e 3 al 31 dicembre	86,43
8.5	Incidenza nuovi residui attivi in c/capitale su stock residui attivi in c/capitale	Totale residui attivi titolo 4 di competenza dell'esercizio / Totale residui attivi titolo 4 al 31 dicembre	90,71
8.6	Incidenza nuovi residui attivi per riduzione di attività finanziarie su stock residui attivi per riduzione di attività finanziarie	Totale residui attivi titolo 5 di competenza dell'esercizio / Totale residui attivi titolo 5 al 31 dicembre	0,00
9 Smaltimento debiti non finanziari			
9.1	Smaltimento debiti commerciali nati nell'esercizio	Pagamenti di competenza (Macroaggregati 1.3 "Acquisto di beni e servizi" + 2.2 "Investimenti fissi lordi e acquisto di terreni") / Impegni di competenza (Macroaggregati 1.3 "Acquisto di beni e servizi" + 2.2 "Investimenti fissi lordi e acquisto di terreni")	78,26
9.2	Smaltimento debiti commerciali nati negli esercizi precedenti	Pagamenti c/residui (Macroaggregati 1.3 "Acquisto di beni e servizi" + 2.2 "Investimenti fissi lordi e acquisto di terreni") /	93,80

Piano degli indicatori di bilancio
Indicatori Sintetici
Rendiconto esercizio 2022

TIPOLOGIA INDICATORE		DEFINIZIONE	VALORE INDICATORE 2022
		stock residui al 1° gennaio (Macroaggregati 1.3 "Acquisto di beni e servizi" + 2.2 "Investimenti fissi lordi e acquisto di terreni")	
9.3	Smaltimento debiti verso altre amministrazioni pubbliche nati nell'esercizio	Pagamenti di competenza [Trasferimenti correnti a Amministrazioni Pubbliche (U.1.04.01.00.000) + Trasferimenti di tributi (U.1.05.00.00.000) + Fondi perequativi (U.1.06.00.00.000) + Contributi agli investimenti a Amministrazioni pubbliche (U.2.03.01.00.000) + Altri trasferimenti in conto capitale (U.2.04.01.00.000 + U.2.04.11.00.000 + U.2.04.16.00.000 + U.2.04.21.00.000)] / Impegni di competenza [Trasferimenti correnti a Amministrazioni Pubbliche (U.1.04.01.00.000) + Trasferimenti di tributi (U.1.05.00.00.000) + Fondi perequativi (U.1.06.00.00.000) + Contributi agli investimenti a Amministrazioni pubbliche (U.2.03.01.00.000) + Altri trasferimenti in conto capitale (U.2.04.01.00.000 + U.2.04.11.00.000 + U.2.04.16.00.000 + U.2.04.21.00.000)]	9,64
9.4	Smaltimento debiti verso altre amministrazioni pubbliche nati negli esercizi precedenti	Pagamenti in c/residui [Trasferimenti correnti a Amministrazioni Pubbliche (U.1.04.01.00.000) + Trasferimenti di tributi (U.1.05.00.00.000) + Fondi perequativi (U.1.06.00.00.000) + Contributi agli investimenti a Amministrazioni pubbliche (U.2.03.01.00.000) + Altri trasferimenti in conto capitale (U.2.04.01.00.000 + U.2.04.11.00.000 + U.2.04.16.00.000 + U.2.04.21.00.000)] / stock residui al 1° gennaio [Trasferimenti correnti a Amministrazioni Pubbliche (U.1.04.01.00.000) + Trasferimenti di tributi (U.1.05.00.00.000) + Fondi perequativi (U.1.06.00.00.000) + Contributi agli investimenti a Amministrazioni pubbliche (U.2.03.01.00.000) + Altri trasferimenti in conto capitale (U.2.04.01.00.000 + U.2.04.11.00.000 + U.2.04.16.00.000 + U.2.04.21.00.000)]	93,30
9.5	Indicatore annuale di tempestività dei pagamenti (di cui al comma 1, dell'articolo 9, DPCM del 22 settembre 2014)	Giorni effettivi intercorrenti tra la data di scadenza della fattura o richiesta equivalente di pagamento e la data di pagamento ai fornitori moltiplicata per l'importo dovuto, rapportata alla somma degli importi pagati nel periodo di riferimento	-21,05
10	Debiti finanziari		
10.1	Incidenza estinzioni anticipate debiti finanziari	Impegni per estinzioni anticipate / Debito da finanziamento al 31 dicembre anno precedente (2)	0,00
10.2	Incidenza estinzioni ordinarie debiti finanziari	(Totale impegni Titolo 4 della spesa – Impegni estinzioni anticipate) / Debito da finanziamento al 31 dicembre anno precedente (2)	4,99
10.3	Sostenibilità debiti finanziari	[Impegni (Totale 1.7 "Interessi passivi" – "Interessi di mora" (U.1.07.06.02.000) – "Interessi per anticipazioni prestiti" (U.1.07.06.04.000) + Titolo 4 della spesa – estinzioni anticipate) – (Accertamenti Entrate categoria E.4.02.06.00.000 "Contributi agli investimenti direttamente destinati al rimborso di prestiti da amministrazioni pubbliche") + Trasferimenti in conto capitale per assunzione di debiti dell'amministrazione da parte di amministrazioni pubbliche	10,40

Piano degli indicatori di bilancio
Indicatori Sintetici
Rendiconto esercizio 2022

TIPOLOGIA INDICATORE		DEFINIZIONE	VALORE INDICATORE 2022
		(E.4.03.01.00.000) + Trasferimenti in conto capitale da parte di amministrazioni pubbliche per cancellazione di debiti dell'amministrazione (E.4.03.04.00.000)] / Accertamenti titoli 1, 2 e 3	
10.4	Indebitamento procapite (in valore assoluto)	Debito di finanziamento al 31/12 (2) / popolazione residente (al 1° gennaio dell'esercizio di riferimento o, se non disponibile, al 1° gennaio dell'ultimo anno disponibile)	1.152,34
11	Composizione dell'avanzo di amministrazione (4)		
11.1	Incidenza quota libera di parte corrente nell'avanzo	Quota libera di parte corrente dell'avanzo/Avanzo di amministrazione (5)	37,46
11.2	Incidenza quota libera in c/capitale nell'avanzo	Quota libera in conto capitale dell'avanzo/Avanzo di amministrazione (6)	4,52
11.3	Incidenza quota accantonata nell'avanzo	Quota accantonata dell'avanzo/Avanzo di amministrazione (7)	5,90
11.4	Incidenza quota vincolata nell'avanzo	Quota vincolata dell'avanzo/Avanzo di amministrazione (8)	52,12
12	Disavanzo di amministrazione		
12.1	Quota disavanzo ripianato nell'esercizio	Disavanzo di amministrazione esercizio precedente – Disavanzo di amministrazione esercizio in corso / Totale Disavanzo esercizio precedente (3)	0,00
12.2	Incremento del disavanzo rispetto all'esercizio precedente	Disavanzo di amministrazione esercizio in corso – Disavanzo di amministrazione esercizio precedente / Totale Disavanzo esercizio precedente (3)	0,00
12.3	Sostenibilità patrimoniale del disavanzo	Totale disavanzo di amministrazione (3) / Patrimonio netto (1)	0,00
12.4	Sostenibilità disavanzo effettivamente a carico dell'esercizio	Disavanzo iscritto in spesa del conto del bilancio / Accertamenti dei titoli 1, 2 e 3 delle entrate e trasferimenti in conto capitale per ripiano disavanzi pregressi	0,00

Piano degli indicatori di bilancio
Indicatori Sintetici
Rendiconto esercizio 2022

TIPOLOGIA INDICATORE		DEFINIZIONE	VALORE INDICATORE 2022
13	Debiti fuori bilancio		
13.1	Debiti riconosciuti e finanziati	Importo Debiti fuori bilancio riconosciuti e finanziati / Totale impegni titolo I e titolo II	0,00
13.2	Debiti in corso di riconoscimento	Importo debiti fuori bilancio in corso di riconoscimento/Totale accertamento entrate dei titoli 1, 2 e 3	0,00
13.3	Debiti riconosciuti e in corso di finanziamento	importo Debiti fuori bilancio riconosciuti e in corso di finanziamento/Totale accertamento entrate dei titoli 1, 2 e 3	0,00
14	Utilizzo del FPV		
14.1	Utilizzo del FPV	(Fondo pluriennale vincolato corrente e capitale iscritto in entrata del bilancio - Quota del fondo pluriennale vincolato corrente e capitale non utilizzata nel corso dell'esercizio e rinviata agli esercizi successivi) / Fondo pluriennale vincolato corrente e capitale iscritto in entrata nel bilancio (Per il FPV riferirsi ai valori riportati nell'allegato del rendiconto concernente il FPV, totale delle colonne a) e c)	85,03
15	Partite di giro e conto terzi		
15.1	Incidenza partite di giro e conto terzi in entrata	Totale accertamenti Entrate per conto terzi e partite di giro / Totale accertamenti primi tre titoli delle entrate (al netto delle operazioni riguardanti la gestione della cassa vincolata)	23,62
15.2	Incidenza partite di giro e conto terzi in uscita	Totale impegni Uscite per conto terzi e partite di giro / Totale impegni del titolo I della spesa (al netto delle operazioni riguardanti la gestione della cassa vincolata)	25,68

- (1) Il Patrimonio Netto è pari alla Lettera A) dello stato patrimoniale passivo. Gli enti locali delle Autonomie speciali che adottano il DLgs 118/2011 a decorrere dal 2016 e gli enti locali con popolazione inferiore a 5.000 abitanti elaborano l'indicatore a decorrere dal 2017.
- (2) Il debito da finanziamento è pari alla Lettera D1 dello stato patrimoniale passivo. Gli enti locali delle Autonomie speciali che adottano il DLgs 118/2011 a decorrere dal 2016 e gli enti locali con popolazione inferiore a 5.000 abitanti elaborano l'indicatore a decorrere dal 2017.
- (3) Indicatore da rappresentare solo in caso di disavanzo di amministrazione. Il disavanzo di amministrazione è pari alla lettera E dell'allegato al rendiconto riguardante il risultato di amministrazione dell'esercizio di riferimento.
- (4) Da compilare solo se la voce E, dell'allegato al rendiconto concernente il risultato di amministrazione è positivo o pari a 0
- (5) La quota libera di parte corrente del risultato di amministrazione è pari alla voce E riportata nell'allegato a) al rendiconto. Il risultato di amministrazione è pari alla lettera A del predetto allegato a)
- (6) La quota libera in c/capitale del risultato di amministrazione è pari alla voce D riportata nell'allegato a) al rendiconto. Il risultato di amministrazione è pari alla lettera A riportata nel predetto allegato a).
- (7) La quota accantonata del risultato di amministrazione è pari alla voce B riportata nell'allegato a) al rendiconto. Il risultato di amministrazione è pari alla lettera A del predetto allegato a).
- (8) La quota vincolata del risultato di amministrazione è pari alla voce C riportata nell'allegato a) al rendiconto. Il risultato di amministrazione è pari alla lettera A riportata nel predetto allegato a).
- (9) Indicare al numeratore solo la quota del finanziamento destinata alla copertura di investimenti, e al denominatore escludere gli investimenti che, nell'esercizio, sono finanziati dal FPV.

Piano degli indicatori di bilancio
Indicatori analitici concernenti la composizione delle entrate e l'effettiva capacità di riscossione
Rendiconto esercizio 2022

Titolo Tipologia	Denominazione	Composizione delle entrate (dati percentuali)			Percentuale di riscossione				
		Previsioni iniziali competenza/ totale previsioni iniziali competenza	Previsioni definitive competenza/ totale previsioni definitive competenza	Accertamenti/ Totale Accertamenti	% di riscossione prevista nel bilancio di previsione iniziale: Previsioni iniziali cassa/ (previsioni iniziali competenza + residui)	% di riscossione prevista nelle previsioni definitive: Previsioni definitive cassa/ (previsioni definitive competenza + residui)	% di riscossione complessiva: (Riscossioni c/comp+ Riscossioni c/residui) / (Accertamenti + residui definitivi iniziali)	% di riscossione dei crediti esigibili nell'esercizio: Riscossioni c/comp/ Accertamenti di competenza	% di riscossione dei crediti esigibili negli esercizi precedenti: Riscossioni c/residui/ residui definitivi iniziali
TITOLO 1:	Entrate correnti di natura tributaria, contributiva e perequativa								
10101	Tipologia 101: Imposte, tasse e proventi assimilati	10,91	8,54	26,77	100,00	100,00	86,71	83,88	95,51
10104	Tipologia 104: Compartecipazioni di tributi	0,00	0,00	0,00	0,00	0,00	0,00	0,00	0,00
10301	Tipologia 301: Fondi perequativi da Amministrazioni Centrali	0,21	0,29	0,88	100,00	100,00	103,35	100,00	290,55
10302	Tipologia 302: Fondi perequativi dalla Regione o Provincia autonoma	0,00	0,00	0,00	0,00	0,00	0,00	0,00	0,00
10000	Totale TITOLO 1: Entrate correnti di natura tributaria, contributiva e perequativa	11,12	8,83	27,65	100,00	100,00	87,12	84,39	95,86
TITOLO 2:	Trasferimenti correnti								
20101	Tipologia 101: Trasferimenti correnti da Amministrazioni pubbliche	1,60	3,23	4,50	100,00	100,00	79,37	75,23	101,07
20102	Tipologia 102: Trasferimenti correnti da Famiglie	0,00	0,00	0,00	0,00	0,00	0,00	0,00	0,00
20103	Tipologia 103: Trasferimenti correnti da Imprese	0,00	0,00	0,00	0,00	0,00	0,00	0,00	0,00
20104	Tipologia 104: Trasferimenti correnti da Istituzioni Sociali Private	0,00	0,00	0,00	0,00	0,00	0,00	0,00	0,00
20105	Tipologia 105: Trasferimenti correnti dall'Unione Europea e dal Resto del Mondo	0,00	0,00	0,00	0,00	0,00	0,00	0,00	0,00
20000	Totale TITOLO 2: Trasferimenti correnti	1,60	3,23	4,50	100,00	100,00	79,37	75,23	101,07
TITOLO 3:	Entrate extratributarie								
30100	Tipologia 100: Vendita di beni e servizi e proventi derivanti dalla gestione dei beni	2,72	2,19	6,85	100,00	100,00	80,12	80,64	74,72
30200	Tipologia 200: Proventi derivanti dall'attività di controllo e repressione delle irregolarità e degli illeciti	0,04	0,09	0,30	100,00	100,00	91,06	91,06	0,00
30300	Tipologia 300: Interessi attivi	0,00	0,00	0,00	100,00	100,00	48,94	0,00	100,00
30400	Tipologia 400: Altre entrate da redditi da capitale	0,00	0,00	0,00	0,00	0,00	0,00	0,00	0,00
30500	Tipologia 500: Rimborsi e altre entrate correnti	0,56	0,67	1,11	100,00	100,00	87,76	88,19	66,37

Piano degli indicatori di bilancio
Indicatori analitici concernenti la composizione delle entrate e l'effettiva capacità di riscossione
Rendiconto esercizio 2022

Titolo Tipologia	Denominazione	Composizione delle entrate (dati percentuali)			Percentuale di riscossione				
		Previsioni Iniziali competenza/ totale previsioni iniziali competenza	Previsioni definitive competenza/ totale previsioni definitive competenza	Accertamenti/ Totale Accertamenti	% di riscossione prevista nel bilancio di previsione iniziale: Previsioni iniziali cassa/ (previsioni iniziali competenza + residui)	% di riscossione prevista nelle previsioni definitive: Previsioni definitive cassa/ (previsioni definitive competenza + residui)	% di riscossione complessiva: (Riscossioni c/comp+ Riscossioni c/residui/ (Accertamenti + residui definitivi iniziali)	% di riscossione dei crediti esigibili nell'esercizio: Riscossioni c/comp/ Accertamenti di competenza	% di riscossione dei crediti esigibili negli esercizi precedenti: Riscossioni c/residui/ residui definitivi iniziali
30000	Totale TITOLO 3: Entrate extratributarie	3,31	2,95	8,26	100,00	100,00	81,45	82,02	74,45
TITOLO 4:	Entrate in conto capitale								
40100	Tipologia 100: Tributi in conto capitale	0,00	0,00	0,00	0,00	0,00	0,00	0,00	0,00
40200	Tipologia 200: Contributi agli investimenti	66,48	69,90	48,80	100,00	100,00	83,00	82,69	85,39
40300	Tipologia 300: Altri trasferimenti in conto capitale	0,00	0,00	0,00	0,00	0,00	0,00	0,00	0,00
40400	Tipologia 400: Entrate da alienazione di beni materiali e immateriali	0,00	0,00	0,00	0,00	0,00	0,00	0,00	0,00
40500	Tipologia 500: Altre entrate in conto capitale	0,25	0,20	0,00	100,00	100,00	0,00	0,00	0,00
40000	Totale TITOLO 4: Entrate in conto capitale	66,73	70,10	48,80	100,00	100,00	83,00	82,69	85,39
TITOLO 5:	Entrate da riduzione di attività finanziarie								
50100	Tipologia 100: Alienazione di attività finanziarie	0,00	0,00	0,00	0,00	0,00	0,00	0,00	0,00
50200	Tipologia 200: Riscossione crediti di breve termine	0,00	0,00	0,00	0,00	0,00	0,00	0,00	0,00
50300	Tipologia 300: Riscossione crediti di medio-lungo termine	0,00	0,00	0,00	0,00	0,00	0,00	0,00	0,00
50400	Tipologia 400: Altre entrate per riduzione di attività finanziarie	0,00	0,00	0,00	0,00	0,00	0,00	0,00	0,00
50000	Totale TITOLO 5: Entrate da riduzione di attività finanziarie	0,00	0,00	0,00	0,00	0,00	0,00	0,00	0,00
TITOLO 6:	Accensione Prestiti								
60100	Tipologia 100: Emissione di titoli obbligazionari	0,00	0,00	0,00	0,00	0,00	0,00	0,00	0,00
60200	Tipologia 200: Accensione prestiti a breve termine	0,00	0,00	0,00	0,00	0,00	0,00	0,00	0,00
60300	Tipologia 300: Accensione mutui e altri finanziamenti a medio lungo termine	0,00	0,71	0,00	0,00	100,00	0,00	0,00	0,00
60400	Tipologia 400: Altre forme di indebitamento	0,00	0,00	0,00	0,00	0,00	0,00	0,00	0,00
60000	Totale TITOLO 6: Accensione Prestiti	0,00	0,71	0,00	0,00	100,00	0,00	0,00	0,00

Piano degli indicatori di bilancio
Indicatori analitici concernenti la composizione delle entrate e l'effettiva capacità di riscossione
Rendiconto esercizio 2022

Titolo Tipologia	Denominazione	Composizione delle entrate (dati percentuali)			Percentuale di riscossione				
		Previsioni iniziali competenza/ totale previsioni iniziali competenza	Previsioni definitive competenza/ totale previsioni definitive competenza	Accertamenti/ Totale Accertamenti	% di riscossione prevista nel bilancio di previsione iniziale: Previsioni iniziali cassa/ (previsioni iniziali competenza + residui)	% di riscossione prevista nelle previsioni definitive: Previsioni definitive cassa/ (previsioni definitive competenza + residui)	% di riscossione complessiva: (Riscossioni c/comp+ Riscossioni c/residui/ (Accertamenti + residui definitivi iniziali)	% di riscossione dei crediti esigibili nell'esercizio: Riscossioni c/comp/ Accertamenti di competenza	% di riscossione dei crediti esigibili negli esercizi precedenti: Riscossioni c/residui/ residui definitivi iniziali
TITOLO 7:	Anticipazioni da istituto tesoriere/cassiere								
70100	Tipologia 100: Anticipazioni da istituto tesoriere/cassiere	8,41	6,59	0,00	100,00	100,00	0,00	0,00	0,00
70000	Totale TITOLO 7: Anticipazioni da istituto tesoriere/cassiere	8,41	6,59	0,00	100,00	100,00	0,00	0,00	0,00
TITOLO 9:	Entrate per conto terzi e partite di giro								
90100	Tipologia 100: Entrate per partite di giro	8,59	7,41	10,66	100,00	100,00	100,00	100,00	0,00
90200	Tipologia 200: Entrate per conto terzi	0,24	0,19	0,14	100,00	100,00	100,00	100,00	0,00
90000	Totale TITOLO 9: Entrate per conto terzi e partite di giro	8,83	7,60	10,80	100,00	100,00	100,00	100,00	0,00
	TOTALE ENTRATE	100,00	100,00	100,00	100,00	100,00	85,58	84,64	91,29

Piano degli indicatori di bilancio
Indicatori analitici concernenti la composizione delle spese per missioni e programmi
Rendiconto esercizio 2022

MISSIONI E PROGRAMMI			COMPOSIZIONE DELLE SPESE PER MISSIONI E PROGRAMMI						
			Previsioni Iniziali		Previsioni definitive		Dati di rendiconto		
			Incidenza Missioni/Programmi: Previsioni stanziamento/ totale previsioni missioni	di cui Incidenza FPV: Previsioni stanziamento FPV/ Previsione FPV totale	Incidenza Missioni/Programmi: Previsioni stanziamento/ totale previsioni missioni	di cui Incidenza FPV: Previsioni stanziamento FPV/ Previsione FPV totale	Incidenza Missione programma: (Impegni + FPV)/(Totale impegni + Totale FPV)	di cui incidenza FPV: FPV / Totale FPV	di cui incidenza economie di spesa: Economie di competenza/ Totale Economie di competenza
Missione 01 Servizi istituzionali, generali e di gestione	01	Organi istituzionali	0,37	0,00	0,27	0,00	0,74	0,00	0,01
	02	Segreteria generale	3,83	0,00	3,17	1,92	8,21	1,92	0,41
	03	Gestione economica, finanziaria, programmazione e provveditorato	0,22	0,00	0,18	0,00	0,30	0,00	0,09
	04	Gestione delle entrate tributarie e servizi fiscali	0,04	0,00	0,12	0,00	0,33	0,00	0,00
	05	Gestione dei beni demaniali e patrimoniali	14,45	0,00	14,74	32,16	11,70	32,16	16,41
	06	Ufficio tecnico	0,16	0,00	0,31	0,00	0,27	0,00	0,33
	07	Elezioni e consultazioni popolari - Anagrafe e stato civile	0,31	0,00	0,22	0,00	0,24	0,00	0,21
	08	Statistica e sistemi informativi	0,02	0,00	1,77	0,00	0,00	0,00	2,74
	09	Assistenza tecnico-amministrativa agli enti locali	0,00	0,00	0,00	0,00	0,00	0,00	0,00
	10	Risorse umane	0,00	0,00	0,00	0,00	0,00	0,00	0,00
	11	Altri servizi generali	0,51	0,00	4,76	2,96	12,37	2,96	0,59
	TOTALE MISSIONE 01 Servizi istituzionali, generali e di gestione			18,91	0,00	25,51	37,04	34,15	37,04
Missione 02 Giustizia	01	Uffici giudiziari	0,00	0,00	0,00	0,00	0,00	0,00	0,00
	02	Casa circondariale e altri servizi	0,00	0,00	0,00	0,00	0,00	0,00	0,00
	TOTALE MISSIONE 02 Giustizia			0,00	0,00	0,00	0,00	0,00	0,00
Missione 03 Ordine pubblico e sicurezza	01	Polizia locale e amministrativa	0,05	0,00	0,04	0,00	0,11	0,00	0,00
	02	Sistema integrato di sicurezza urbana	0,00	0,00	0,00	0,00	0,00	0,00	0,00
	TOTALE MISSIONE 03 Ordine pubblico e sicurezza			0,05	0,00	0,04	0,00	0,11	0,00

Piano degli indicatori di bilancio
Indicatori analitici concernenti la composizione delle spese per missioni e programmi
Rendiconto esercizio 2022

MISSIONI E PROGRAMMI			COMPOSIZIONE DELLE SPESE PER MISSIONI E PROGRAMMI						
			Previsioni Iniziali		Previsioni definitive		Dati di rendiconto		
			Incidenza Missioni/Programmi: Previsioni stanziamento/ totale previsioni missioni	di cui Incidenza FPV: Previsioni stanziamento FPV/ Previsione FPV totale	Incidenza Missioni/Programmi: Previsioni stanziamento/ totale previsioni missioni	di cui Incidenza FPV: Previsioni stanziamento FPV/ Previsione FPV totale	Incidenza Missione programma: (Impegni + FPV)/(Totale impegni + Totale FPV)	di cui incidenza FPV: FPV / Totale FPV	di cui incidenza economie di spesa: Economie di competenza/ Totale Economie di competenza
Missione 04 Istruzione e diritto allo studio	01	Istruzione prescolastica	0,12	0,00	0,17	0,00	0,18	0,00	0,18
	02	Altri ordini di istruzione non universitaria	5,29	0,00	4,63	7,53	3,91	7,53	5,03
	04	Istruzione universitaria	0,00	0,00	0,00	0,00	0,00	0,00	0,00
	05	Istruzione tecnica superiore	0,00	0,00	0,00	0,00	0,00	0,00	0,00
	06	Servizi ausiliari all'istruzione	0,90	0,00	0,80	0,00	2,17	0,00	0,05
	07	Diritto allo studio	0,00	0,00	0,00	0,00	0,00	0,00	0,00
	TOTALE MISSIONE 04 Istruzione e diritto allo studio		6,31	0,00	5,60	7,53	6,26	7,53	5,24
Missione 05 Tutela e valorizzazione dei beni e delle attività culturali	01	Valorizzazione dei beni di interesse storico	0,00	0,00	0,00	0,00	0,00	0,00	0,00
	02	Attività culturali e interventi diversi nel settore culturale	0,69	0,00	0,62	0,00	1,54	0,00	0,12
	TOTALE MISSIONE 05 Tutela e valorizzazione dei beni e delle attività culturali		0,69	0,00	0,62	0,00	1,54	0,00	0,12
Missione 06 Politiche giovanili, sport e tempo libero	01	Sport e tempo libero	0,78	0,00	0,78	0,82	1,12	0,82	0,69
	02	Giovani	0,04	0,00	0,03	0,00	0,03	0,00	0,03
	TOTALE MISSIONE 06 Politiche giovanili, sport e tempo libero		0,83	0,00	0,81	0,82	1,15	0,82	0,62
Missione 07 Turismo	01	Sviluppo e valorizzazione del turismo	0,18	0,00	0,19	0,00	0,53	0,00	0,00
	TOTALE MISSIONE 07 Turismo		0,18	0,00	0,19	0,00	0,53	0,00	0,00
Missione 08 Assetto del territorio ed edilizia abitativa	01	Urbanistica e assetto del territorio	0,01	0,00	0,01	0,00	0,00	0,00	0,01
	02	Edilizia residenziale pubblica e locale e piani di edilizia economico-popolare	16,26	0,00	11,39	18,48	4,83	18,48	14,98
	TOTALE MISSIONE 08 Assetto del territorio ed edilizia abitativa		16,27	0,00	11,39	18,48	4,83	18,48	14,99

Piano degli indicatori di bilancio
Indicatori analitici concernenti la composizione delle spese per missioni e programmi
Rendiconto esercizio 2022

MISSIONI E PROGRAMMI			COMPOSIZIONE DELLE SPESE PER MISSIONI E PROGRAMMI						
			Previsioni Iniziali		Previsioni definitive		Dati di rendiconto		
			Incidenza Missioni/Programmi: Previsioni stanziamento/ totale previsioni missioni	di cui Incidenza FPV: Previsioni stanziamento FPV/ Previsione FPV totale	Incidenza Missioni/Programmi: Previsioni stanziamento/ totale previsioni missioni	di cui Incidenza FPV: Previsioni stanziamento FPV/ Previsione FPV totale	Incidenza Missione programma: (Impegni + FPV)/(Totale impegni + Totale FPV)	di cui incidenza FPV: FPV / Totale FPV	di cui incidenza economie di spesa: Economie di competenza/ Totale Economie di competenza
Missione 09 Sviluppo sostenibile e tutela del territorio e dell'ambiente	01	Difesa del suolo	18,35	0,00	13,16	0,00	0,00	0,00	20,37
	02	Tutela, valorizzazione e recupero ambientale	0,08	0,00	0,19	0,00	0,44	0,00	0,05
	03	Rifiuti	2,14	0,00	1,56	0,00	4,41	0,00	0,00
	04	Servizio idrico integrato	0,00	0,00	0,00	0,00	0,00	0,00	0,00
	05	Aree protette, parchi naturali, protezione naturalistica e forestazione	0,00	0,00	0,00	0,00	0,00	0,00	0,00
	06	Tutela e valorizzazione delle risorse idriche	0,00	0,00	0,00	0,00	0,00	0,00	0,00
	07	Sviluppo sostenibile territorio montano piccoli Comuni	0,00	0,00	0,00	0,00	0,00	0,00	0,00
	08	Qualità dell'aria e riduzione dell'inquinamento	0,00	0,00	0,00	0,00	0,00	0,00	0,00
	TOTALE MISSIONE 09 Sviluppo sostenibile e tutela del territorio e dell'ambiente		20,56	0,00	14,92	0,00	4,85	0,00	20,43
Missione 10 Trasporti e diritto alla mobilità	01	Trasporto ferroviario	0,00	0,00	0,00	0,00	0,00	0,00	0,00
	02	Trasporto pubblico locale	0,00	0,00	0,00	0,00	0,00	0,00	0,00
	03	Trasporto per vie d'acqua	0,00	0,00	0,00	0,00	0,00	0,00	0,00
	04	Altre modalità di trasporto	0,00	0,00	0,00	0,00	0,00	0,00	0,00
	05	Viabilità e Infrastrutture stradali	11,35	0,00	22,80	36,12	32,06	36,12	17,73
	TOTALE MISSIONE 10 Trasporti e diritto alla mobilità		11,35	0,00	22,80	36,12	32,06	36,12	17,73
Missione 11 Soccorso civile	01	Sistema di protezione civile	0,01	0,00	0,01	0,00	0,01	0,00	0,00
	02	Interventi a seguito di calamità naturali	0,00	0,00	0,00	0,00	0,00	0,00	0,00
	TOTALE MISSIONE 11 Soccorso civile		0,01	0,00	0,01	0,00	0,01	0,00	0,00

Piano degli indicatori di bilancio
Indicatori analitici concernenti la composizione delle spese per missioni e programmi
Rendiconto esercizio 2022

MISSIONI E PROGRAMMI			COMPOSIZIONE DELLE SPESE PER MISSIONI E PROGRAMMI						
			Previsioni Iniziali		Previsioni definitive		Dati di rendiconto		
			Incidenza Missioni/Programmi: Previsioni stanziamento/ totale previsioni missioni	di cui Incidenza FPV: Previsioni stanziamento FPV/ Previsione FPV totale	Incidenza Missioni/Programmi: Previsioni stanziamento/ totale previsioni missioni	di cui Incidenza FPV: Previsioni stanziamento FPV/ Previsione FPV totale	Incidenza Missione programma: (Impegni + FPV)/(Totale impegni + Totale FPV)	di cui incidenza FPV: FPV / Totale FPV	di cui incidenza economie di spesa: Economie di competenza/ Totale Economie di competenza
Missione 12 Diritti sociali, politiche sociali e famiglia	01	Interventi per l'infanzia e i minori e per asili nido	0,09	0,00	0,16	0,00	0,34	0,00	0,07
	02	Interventi per la disabilità	0,00	0,00	0,00	0,00	0,00	0,00	0,00
	03	Interventi per gli anziani	0,17	0,00	0,11	0,00	0,08	0,00	0,12
	04	Interventi per soggetti a rischio di esclusione sociale	0,09	0,00	0,06	0,00	0,00	0,00	0,10
	05	Interventi per le famiglie	0,13	0,00	0,09	0,00	0,08	0,00	0,10
	06	Interventi per il diritto alla casa	0,00	0,00	0,01	0,00	0,03	0,00	0,00
	07	Programmazione e governo della rete dei servizi sociosanitari e sociali	0,39	0,00	0,28	0,00	0,79	0,00	0,01
	08	Cooperazione e associazionismo	0,00	0,00	0,00	0,00	0,00	0,00	0,00
	09	Servizio necroscopico e cimiteriale	3,25	0,00	2,62	0,00	0,83	0,00	3,60
	TOTALE MISSIONE 12 Diritti sociali, politiche sociali e famiglia		4,12	0,00	3,34	0,00	2,14	0,00	4,00
Missione 13 Tutela della salute	01	Servizio sanitario regionale - finanziamento ordinario corrente per la garanzia dei LEA	0,00	0,00	0,00	0,00	0,00	0,00	0,00
	02	Servizio sanitario regionale - finanziamento aggiuntivo corrente per livelli di assistenza superiori ai LEA	0,00	0,00	0,00	0,00	0,00	0,00	0,00
	03	Servizio sanitario regionale - finanziamento aggiuntivo corrente per la copertura dello squilibrio di bilancio corrente	0,00	0,00	0,00	0,00	0,00	0,00	0,00
	04	Servizio sanitario regionale - ripiano di disavanzi sanitari relativi ad esercizi pregressi	0,00	0,00	0,00	0,00	0,00	0,00	0,00
	05	Servizio sanitario regionale - investimenti sanitari	0,00	0,00	0,00	0,00	0,00	0,00	0,00
	06	Servizio sanitario regionale -	0,00	0,00	0,00	0,00	0,00	0,00	0,00

Piano degli indicatori di bilancio

Indicatori analitici concernenti la composizione delle spese per missioni e programmi

Rendiconto esercizio 2022

MISSIONI E PROGRAMMI		COMPOSIZIONE DELLE SPESE PER MISSIONI E PROGRAMMI						
		Previsioni Iniziali		Previsioni definitive		Dati di rendiconto		
		Incidenza Missioni/Programmi: Previsioni stanziamento/ totale previsioni missioni	di cui Incidenza FPV: Previsioni stanziamento FPV/ Previsione FPV totale	Incidenza Missioni/Programmi: Previsioni stanziamento/ totale previsioni missioni	di cui Incidenza FPV: Previsioni stanziamento FPV/ Previsione FPV totale	Incidenza Missione programma: (Impegni + FPV)/(Totale impegni + Totale FPV)	di cui incidenza FPV: FPV / Totale FPV	di cui incidenza economie di spesa: Economie di competenza/ Totale Economie di competenza
	restituzione maggiori gettitiSSN							
	07 Ulteriori spese in materia sanitaria	0,00	0,00	0,00	0,00	0,00	0,00	0,00
	TOTALE MISSIONE 13 Tutela della salute	0,00	0,00	0,00	0,00	0,00	0,00	0,00
Missione 14 Sviluppo economico e competitività	01 Industria, PMI e Artigianato	0,51	0,00	0,37	0,00	0,00	0,00	0,57
	02 Commercio - reti distributive - tutela dei consumatori	0,00	0,00	0,00	0,00	0,00	0,00	0,00
	03 Ricerca e innovazione	0,00	0,00	0,00	0,00	0,00	0,00	0,00
	04 Reti e altri servizi di pubblica utilità	0,00	0,00	0,00	0,00	0,00	0,00	0,00
	TOTALE MISSIONE 14 Sviluppo economico e competitività	0,51	0,00	0,37	0,00	0,00	0,00	0,57
Missione 15 Politiche per il lavoro e la formazione professionale	01 Servizi per lo sviluppo del mercato del lavoro	0,00	0,00	0,00	0,00	0,00	0,00	0,00
	02 Formazione professionale	0,00	0,00	0,00	0,00	0,00	0,00	0,00
	03 Sostegno all'occupazione	0,00	0,00	0,00	0,00	0,00	0,00	0,00
	TOTALE MISSIONE 15 Politiche per il lavoro e la formazione professionale	0,00	0,00	0,00	0,00	0,00	0,00	0,00
Missione 16 Agricoltura, politiche agroalimentari e pesca	01 Sviluppo del settore agricolo e del sistema agroalimentare	0,00	0,00	0,00	0,00	0,00	0,00	0,00
	02 Caccia e pesca	0,00	0,00	0,00	0,00	0,00	0,00	0,00
	TOTALE MISSIONE 16 Agricoltura, politiche agroalimentari e pesca	0,00	0,00	0,00	0,00	0,00	0,00	0,00
Missione 17 Energia e diversificazione delle fonti energetiche	01 Fonti energetiche	0,00	0,00	0,00	0,00	0,00	0,00	0,00
	TOTALE MISSIONE 17 Energia e diversificazione delle fonti energetiche	0,00	0,00	0,00	0,00	0,00	0,00	0,00
Missione 18 Relazioni con le altre autonomie territoriali e locali	01 Relazioni finanziarie con le altre autonomie territoriali	0,00	0,00	0,00	0,00	0,00	0,00	0,00
	TOTALE MISSIONE 18 Relazioni con le altre autonomie territoriali e locali	0,00	0,00	0,00	0,00	0,00	0,00	0,00

Piano degli indicatori di bilancio

Indicatori analitici concernenti la composizione delle spese per missioni e programmi

Rendiconto esercizio 2022

MISSIONI E PROGRAMMI			COMPOSIZIONE DELLE SPESE PER MISSIONI E PROGRAMMI						
			Previsioni Iniziali		Previsioni definitive		Dati di rendiconto		
			Incidenza Missioni/Programmi: Previsioni stanziamento/ totale previsioni missioni	di cui Incidenza FPV: Previsioni stanziamento FPV/ Previsione FPV totale	Incidenza Missioni/Programmi: Previsioni stanziamento/ totale previsioni missioni	di cui Incidenza FPV: Previsioni stanziamento FPV/ Previsione FPV totale	Incidenza Missione programma: (Impegni + FPV)/(Totale impegni + Totale FPV)	di cui incidenza FPV: FPV / Totale FPV	di cui incidenza economie di spesa: Economie di competenza/ Totale Economie di competenza
Missione 19 Relazioni internazionali	01	Relazioni internazionali e Cooperazione allo sviluppo	0,00	0,00	0,00	0,00	0,00	0,00	0,00
	TOTALE MISSIONE 19 Relazioni internazionali		0,00	0,00	0,00	0,00	0,00	0,00	0,00
Missione 20 Fondi e accantonamenti	01	Fondo di riserva	0,05	0,00	0,04	0,00	0,00	0,00	0,05
	02	Fondo crediti di dubbia esigibilità	0,19	0,00	0,14	0,00	0,00	0,00	0,21
	03	Altri fondi	0,01	0,00	0,01	0,00	0,00	0,00	0,01
	TOTALE MISSIONE 20 Fondi e accantonamenti		0,25	0,00	0,18	0,00	0,00	0,00	0,28
Missione 50 Debito pubblico	01	Quota interessi ammortamento mutui e prestiti obbligazionari	0,69	0,00	0,50	0,00	1,39	0,00	0,01
	02	Quota capitale ammortamento mutui e prestiti obbligazionari	1,02	0,00	0,73	0,00	2,07	0,00	0,00
	TOTALE MISSIONE 50 Debito pubblico		1,72	0,00	1,23	0,00	3,47	0,00	0,01
Missione 60 Anticipazioni finanziarie	01	Restituzione anticipazione di tesoreria	8,41	0,00	6,03	0,00	0,00	0,00	9,34
	TOTALE MISSIONE 60 Anticipazioni finanziarie		8,41	0,00	6,03	0,00	0,00	0,00	9,34
Missione 99 Servizi per conto terzi	01	Servizi per conto terzi - Partite di giro	8,83	0,00	6,96	0,00	8,90	0,00	5,89
	02	Anticipazioni per il finanziamento del sistema sanitario nazionale	0,00	0,00	0,00	0,00	0,00	0,00	0,00
	TOTALE MISSIONE 99 Servizi per conto terzi		8,83	0,00	6,96	0,00	8,90	0,00	5,89

Piano degli indicatori di bilancio
Indicatori concernenti la capacità di pagare spese per missioni e programmi
Rendiconto esercizio 2022

MISSIONI E PROGRAMMI			CAPACITA' DI PAGARE SPESE NEL CORSO DELL'ESERCIZIO 2022 (dati percentuali)				
			Capacità di pagamento nel bilancio di previsione iniziale: Previsioni iniziali cassa/ (residui +previsioni iniziali competenza- FPV)	Capacità di pagamento nelle previsioni definitive: Previsioni definitive cassa/ (residui +previsioni definitive competenza- FPV)	Capacità di pagamento a consuntivo: (Pagam. c/comp+ Pagam. c/residui) / (Impegni + residui definitivi iniziali)	Capacità di pagamento delle spese nell'esercizio: Pagam. c/comp/ Impegni	Capacità di pagamento delle spese esigibili negli esercizi precedenti: Pagam. c/residui / residui definitivi iniziali
Missione 01 Servizi istituzionali, generali e di gestione	01	Organi istituzionali	100,00	100,00	85,22	82,12	100,00
	02	Segreteria generale	100,00	104,06	85,21	83,37	94,99
	03	Gestione economica, finanziaria, programmazione e provveditorato	100,00	100,00	56,64	29,50	100,00
	04	Gestione delle entrate tributarie e servizi fiscali	100,00	100,00	87,80	79,38	97,46
	05	Gestione dei beni demaniali e patrimoniali	100,00	119,19	84,60	63,15	95,22
	06	Ufficio tecnico	100,00	100,00	88,98	100,00	76,86
	07	Elezioni e consultazioni popolari - Anagrafe e stato civile	100,00	100,00	93,62	93,48	100,00
	08	Statistica e sistemi informativi	100,00	100,00	81,89	0,00	81,89
	09	Assistenza tecnico-amministrativa agli enti locali	0,00	0,00	0,00	0,00	0,00
	10	Risorse umane	0,00	0,00	0,00	0,00	0,00
	11	Altri servizi generali	100,00	104,85	5,94	4,82	100,00
	TOTALE MISSIONE 01 Servizi istituzionali, generali e di gestione			100,00	111,63	52,94	47,82
Missione 02 Giustizia	01	Uffici giudiziari	0,00	0,00	0,00	0,00	0,00
	02	Casa circondariale e altri servizi	0,00	0,00	0,00	0,00	0,00
	TOTALE MISSIONE 02 Giustizia			0,00	0,00	0,00	0,00
Missione 03 Ordine pubblico e sicurezza	01	Polizia locale e amministrativa	100,00	100,00	0,00	0,00	0,00
	02	Sistema integrato di sicurezza urbana	0,00	0,00	0,00	0,00	0,00
	TOTALE MISSIONE 03 Ordine pubblico e sicurezza			100,00	100,00	0,00	0,00

Piano degli indicatori di bilancio
Indicatori concernenti la capacità di pagare spese per missioni e programmi
Rendiconto esercizio 2022

MISSIONI E PROGRAMMI		CAPACITA' DI PAGARE SPESE NEL CORSO DELL'ESERCIZIO 2022 (dati percentuali)					
		Capacità di pagamento nel bilancio di previsione iniziale: Previsioni iniziali cassa/ (residui + previsioni iniziali competenza- FPV)	Capacità di pagamento nelle previsioni definitive: Previsioni definitive cassa/ (residui + previsioni definitive competenza- FPV)	Capacità di pagamento a consuntivo: (Pagam. c/comp+ Pagam. c/residui)/ (Impegni + residui definitivi iniziali)	Capacità di pagamento delle spese nell'esercizio: Pagam. c/comp/ Impegni	Capacità di pagamento delle spese esigibili negli esercizi precedenti: Pagam. c/residui / residui definitivi iniziali	
Missione 04 Istruzione e diritto allo studio	01	Istruzione prescolastica	100,00	100,00	14,26	14,26	0,00
	02	Altri ordini di istruzione non universitaria	100,00	113,76	78,93	78,71	83,42
	04	Istruzione universitaria	0,00	0,00	0,00	0,00	0,00
	05	Istruzione tecnica superiore	0,00	0,00	0,00	0,00	0,00
	06	Servizi ausiliari all'istruzione	100,00	100,00	75,88	60,81	99,53
	07	Diritto allo studio	0,00	0,00	0,00	0,00	0,00
	TOTALE MISSIONE 04 Istruzione e diritto allo studio		100,00	110,15	75,27	67,87	98,32
Missione 05 Tutela e valorizzazione dei beni e delle attività culturali	01	Valorizzazione dei beni di interesse storico	0,00	0,00	0,00	0,00	0,00
	02	Attività culturali e interventi diversi nel settore culturale	100,00	100,00	88,28	87,56	99,58
	TOTALE MISSIONE 05 Tutela e valorizzazione dei beni e delle attività culturali		100,00	100,00	88,28	87,56	99,58
Missione 06 Politiche giovanili, sport e tempo libero	01	Sport e tempo libero	100,00	107,73	84,00	80,47	100,00
	02	Giovani	100,00	100,00	0,00	0,00	0,00
	TOTALE MISSIONE 06 Politiche giovanili, sport e tempo libero		100,00	107,45	81,94	78,07	100,00
Missione 07 Turismo	01	Sviluppo e valorizzazione del turismo	100,00	100,00	76,78	67,67	85,92
	TOTALE MISSIONE 07 Turismo		100,00	100,00	76,76	67,87	85,92
Missione 08 Assetto del territorio ed edilizia abitativa	01	Urbanistica e assetto del territorio	100,00	100,00	0,00	0,00	0,00
	02	Edilizia residenziale pubblica e locale e piani di edilizia economico-popolare	100,00	113,86	0,00	0,00	0,00
	TOTALE MISSIONE 08 Assetto del territorio ed edilizia abitativa		100,00	113,85	0,00	0,00	0,00

Piano degli indicatori di bilancio
Indicatori concernenti la capacità di pagare spese per missioni e programmi
Rendiconto esercizio 2022

MISSIONI E PROGRAMMI			CAPACITA' DI PAGARE SPESE NEL CORSO DELL'ESERCIZIO 2022 (dati percentuali)				
			Capacità di pagamento nel bilancio di previsione iniziale: Previsioni iniziali cassa/ (residui +previsioni iniziali competenza- FPV)	Capacità di pagamento nelle previsioni definitive: Previsioni definitive cassa/ (residui +previsioni definitive competenza- FPV)	Capacità di pagamento a consuntivo: (Pagam. c/comp+ Pagam. c/residui) (Impegni + residui definitivi iniziali)	Capacità di pagamento delle spese nell'esercizio: Pagam. c/comp/ Impegni	Capacità di pagamento delle spese esigibili negli esercizi precedenti: Pagam. c/residui / residui definitivi iniziali
Missione 09 Sviluppo sostenibile e tutela del territorio e dell'ambiente	01	Difesa del suolo	100,00	100,00	0,00	0,00	0,00
	02	Tutela, valorizzazione e recupero ambientale	100,00	100,00	85,66	40,08	98,23
	03	Rifiuti	100,00	100,00	92,25	92,58	89,12
	04	Servizio idrico integrato	0,00	0,00	0,00	0,00	0,00
	05	Aree protette, parchi naturali, protezione naturalistica e forestazione	0,00	0,00	0,00	0,00	0,00
	06	Tutela e valorizzazione delle risorse idriche	0,00	0,00	0,00	0,00	0,00
	07	Sviluppo sostenibile territorio montano piccoli Comuni	0,00	0,00	0,00	0,00	0,00
	08	Qualità dell'aria e riduzione dell'inquinamento	100,00	100,00	100,00	0,00	100,00
	TOTALE MISSIONE 09 Sviluppo sostenibile e tutela del territorio e dell'ambiente		100,00	100,00	90,31	87,81	96,15
Missione 10 Trasporti e diritto alla mobilità	01	Trasporto ferroviario	0,00	0,00	0,00	0,00	0,00
	02	Trasporto pubblico locale	0,00	0,00	0,00	0,00	0,00
	03	Trasporto per vie d'acqua	0,00	0,00	0,00	0,00	0,00
	04	Altre modalità di trasporto	0,00	0,00	0,00	0,00	0,00
	05	Viabilità e infrastrutture stradali	100,00	113,08	80,96	79,73	98,37
	TOTALE MISSIONE 10 Trasporti e diritto alla mobilità		100,00	113,08	80,96	79,73	98,37
Missione 11 Soccorso civile	01	Sistema di protezione civile	100,00	100,00	100,00	100,00	0,00
	02	Interventi a seguito di calamità naturali	0,00	0,00	0,00	0,00	0,00
	TOTALE MISSIONE 11 Soccorso civile		100,00	100,00	100,00	100,00	0,00

Piano degli indicatori di bilancio
Indicatori concernenti la capacità di pagare spese per missioni e programmi
Rendiconto esercizio 2022

MISSIONI E PROGRAMMI			CAPACITA' DI PAGARE SPESE NEL CORSO DELL'ESERCIZIO 2022 (dati percentuali)				
			Capacità di pagamento nel bilancio di previsione iniziale: Previsioni iniziali cassa/ (residui +previsioni iniziali competenza- FPV)	Capacità di pagamento nelle previsioni definitive: Previsioni definitive cassa/ (residui +previsioni definitive competenza- FPV)	Capacità di pagamento a consuntivo: (Pagam. c/comp+ Pagam. c/residui) / (Impegni + residui definitivi iniziali)	Capacità di pagamento delle spese nell'esercizio: Pagam. c/comp/ Impegni	Capacità di pagamento delle spese esigibili negli esercizi precedenti: Pagam. c/residui / residui definitivi iniziali
Missione 12 Diritti sociali, politiche sociali e famiglia	01	Interventi per l'infanzia e i minori e per asili nido	100,00	100,00	32,04	32,04	0,00
	02	Interventi per la disabilità	0,00	0,00	0,00	0,00	0,00
	03	Interventi per gli anziani	100,00	100,00	51,21	0,00	100,00
	04	Interventi per soggetti a rischio di esclusione sociale	100,00	100,00	0,00	0,00	0,00
	05	Interventi per le famiglie	100,00	100,00	100,00	100,00	100,00
	06	Interventi per il diritto alla casa	0,00	100,00	0,00	0,00	0,00
	07	Programmazione e governo della rete dei servizi sociosanitari e sociali	100,00	100,00	59,60	56,83	100,00
	08	Cooperazione e associazionismo	0,00	0,00	0,00	0,00	0,00
	09	Servizio necroscopico e cimiteriale	100,00	100,00	97,81	97,64	100,00
		TOTALE MISSIONE 12 Diritti sociali, politiche sociali e famiglia	100,00	100,00	69,90	67,48	79,70
Missione 13 Tutela della salute	01	Servizio sanitario regionale - finanziamento ordinario corrente per la garanzia dei LEA	0,00	0,00	0,00	0,00	0,00
	02	Servizio sanitario regionale - finanziamento aggiuntivo corrente per livelli di assistenza superiori ai LEA	0,00	0,00	0,00	0,00	0,00
	03	Servizio sanitario regionale - finanziamento aggiuntivo corrente per la copertura dello squilibrio di bilancio corrente	0,00	0,00	0,00	0,00	0,00
	04	Servizio sanitario regionale - ripiano di disavanzi sanitari relativi ad esercizi pregressi	0,00	0,00	0,00	0,00	0,00
	05	Servizio sanitario regionale - investimenti sanitari	0,00	0,00	0,00	0,00	0,00
	06	Servizio sanitario regionale - restituzione maggiori gettiti SSN	0,00	0,00	0,00	0,00	0,00

Piano degli indicatori di bilancio

Indicatori concernenti la capacità di pagare spese per missioni e programmi

Rendiconto esercizio 2022

MISSIONI E PROGRAMMI			CAPACITA' DI PAGARE SPESE NEL CORSO DELL'ESERCIZIO 2022 (dati percentuali)				
			Capacità di pagamento nel bilancio di previsione iniziale: Previsioni iniziali cassa/ (residui +previsioni iniziali competenza- FPV)	Capacità di pagamento nelle previsioni definitive: Previsioni definitive cassa/ (residui +previsioni definitive competenza- FPV)	Capacità di pagamento a consuntivo: (Pagam. c/comp+ Pagam. c/residui)/ (Impegni + residui definitivi iniziali)	Capacità di pagamento delle spese nell'esercizio: Pagam. c/comp/ Impegni	Capacità di pagamento delle spese esigibili negli esercizi precedenti: Pagam. c/residui / residui definitivi iniziali
	07	Ulteriori spese in materia sanitaria	0,00	0,00	0,00	0,00	0,00
	TOTALE MISSIONE 13 Tutela della salute		0,00	0,00	0,00	0,00	0,00
Missione 14 Sviluppo economico e competitività	01	Industria, PMI e Artigianato	100,00	100,00	0,00	0,00	0,00
	02	Commercio - reti distributive - tutela dei consumatori	0,00	0,00	0,00	0,00	0,00
	03	Ricerca e innovazione	0,00	0,00	0,00	0,00	0,00
	04	Reti e altri servizi di pubblica utilità	100,00	100,00	100,00	100,00	0,00
	TOTALE MISSIONE 14 Sviluppo economico e competitività		100,00	100,00	100,00	100,00	0,00
Missione 15 Politiche per il lavoro e la formazione professionale	01	Servizi per lo sviluppo del mercato del lavoro	0,00	0,00	0,00	0,00	0,00
	02	Formazione professionale	0,00	0,00	0,00	0,00	0,00
	03	Sostegno all'occupazione	0,00	0,00	0,00	0,00	0,00
	TOTALE MISSIONE 15 Politiche per il lavoro e la formazione professionale		0,00	0,00	0,00	0,00	0,00
Missione 16 Agricoltura, politiche agroalimentari e pesca	01	Sviluppo del settore agricolo e del sistema agroalimentare	0,00	0,00	0,00	0,00	0,00
	02	Caccia e pesca	0,00	0,00	0,00	0,00	0,00
	TOTALE MISSIONE 16 Agricoltura, politiche agroalimentari e pesca		0,00	0,00	0,00	0,00	0,00
Missione 17 Energia e diversificazione delle fonti energetiche	01	Fonti energetiche	0,00	0,00	0,00	0,00	0,00
	TOTALE MISSIONE 17 Energia e diversificazione delle fonti energetiche		0,00	0,00	0,00	0,00	0,00
Missione 18 Relazioni con le altre autonomie territoriali e locali	01	Relazioni finanziarie con le altre autonomie territoriali	0,00	0,00	0,00	0,00	0,00
	TOTALE MISSIONE 18 Relazioni con le altre autonomie territoriali e locali		0,00	0,00	0,00	0,00	0,00

Piano degli indicatori di bilancio
Indicatori concernenti la capacità di pagare spese per missioni e programmi
Rendiconto esercizio 2022

MISSIONI E PROGRAMMI			CAPACITA' DI PAGARE SPESE NEL CORSO DELL'ESERCIZIO 2022 (dati percentuali)				
			Capacità di pagamento nel bilancio di previsione iniziale: Previsioni iniziali cassa/ (residui +previsioni iniziali competenza- FPV)	Capacità di pagamento nelle previsioni definitive: Previsioni definitive cassa/ (residui +previsioni definitive competenza- FPV)	Capacità di pagamento a consuntivo: (Pagam. c/comp+ Pagam. c/residui) / (Impegni + residui definitivi iniziali)	Capacità di pagamento delle spese nell'esercizio: Pagam. c/comp/ Impegni	Capacità di pagamento delle spese esigibili negli esercizi precedenti: Pagam. c/residui / residui definitivi iniziali
Missione 19 Relazioni internazionali	01	Relazioni internazionali e Cooperazione allo sviluppo	0,00	0,00	0,00	0,00	0,00
	TOTALE MISSIONE 19 Relazioni internazionali		0,00	0,00	0,00	0,00	0,00
Missione 20 Fondi e accantonamenti	01	Fondo di riserva	402,94	402,94	0,00	0,00	0,00
	02	Fondo crediti di dubbia esigibilità	0,00	0,00	0,00	0,00	0,00
	03	Altri fondi	0,00	0,00	0,00	0,00	0,00
	TOTALE MISSIONE 20 Fondi e accantonamenti		78,11	78,11	0,00	0,00	0,00
Missione 50 Debito pubblico	01	Quota interessi ammortamento mutui e prestiti obbligazionari	100,00	100,00	100,00	100,00	0,00
	02	Quota capitale ammortamento mutui e prestiti obbligazionari	100,00	100,00	100,00	100,00	0,00
	TOTALE MISSIONE 50 Debito pubblico		100,00	100,00	100,00	100,00	0,00
Missione 60 Anticipazioni finanziarie	01	Restituzione anticipazione di tesoreria	100,00	100,00	0,00	0,00	0,00
	TOTALE MISSIONE 60 Anticipazioni finanziarie		100,00	100,00	0,00	0,00	0,00
Missione 99 Servizi per conto terzi	01	Servizi per conto terzi - Partite di giro	100,00	100,00	99,92	99,92	100,00
	02	Anticipazioni per il finanziamento del sistema sanitario nazionale	0,00	0,00	0,00	0,00	0,00
	TOTALE MISSIONE 99 Servizi per conto terzi		100,00	100,00	99,92	99,92	100,00



COMUNE DI PIAZZA BREMBANA
PROVINCIA DI BERGAMO

Inventario. Conto del bilancio 2022.

Il sottoscritto, Stefano Ambrosioni, responsabile del servizio finanziario del
Comune di Piazza Brembara;

Visti gli atti d'ufficio;

A T T E S T A

che l'inventario comunale è aggiornato al 31.12.2022.



**IL RESPONSABILE DEL
SERVIZIO FINANZIARIO**

Stefano Ambrosioni



COMUNE DI PIAZZA BREMBANA

Provincia di BERGAMO

Rilevazione della tempestività dei pagamenti delle transazioni commerciali

Prospetto di cui all'art. 9, comma 8 del DPCM 22 settembre 2014

1) Importo dei pagamenti relativi a transazioni commerciali effettuati dopo la scadenza dei termini previsti dal d.lgs. n. 231/2002

Nel periodo 01.01.2022 - 31.12.2022 l'importo dei pagamenti relativi a transazioni commerciali effettuati dopo la scadenza dei termini previsti dal d.lgs. n. 231/2002 è pari a euro **0**

2) Indicatore di tempestività dei pagamenti delle transazioni commerciali

- Nel periodo 01.01.2022 - 31.12.2022 l'indicatore globale calcolato con il metodo della Media Ponderata è pari a **-21.04 giorni**
- Nel periodo 01.01.2022 - 31.12.2022 l'indicatore globale calcolato con il metodo della Media Semplice è pari a **20.57 giorni**

Secondo quanto previsto dalla vigente normativa sotto riportata l'Indicatore di tempestività dei pagamenti delle transazioni commerciali risulta quindi essere pari a **-21.04 giorni**

Tale indicatore è ottenuto elaborando tutte le fatture pagate nel periodo considerato.

La data di scadenza delle fatture in cui tale data non è stata indicata è calcolata automaticamente il 30° giorno successivo la data di registrazione.

Secondo quanto previsto dal D.P.C.M. 22/09/2014, art.9, dalla Legge 30 dicembre 2018, n. 145, come modificata dal D.L. 6 novembre 2021, n.152, e come esplicitato dalla Circolare Ministero dell'Economia e delle Finanze 7 aprile 2022, n.17, l'indicatore è ottenuto sommando il prodotto tra numero di giorni e importo dovuto di ogni fattura e rapportando tale somma all'importo dei pagamenti di fatture avvenuti nel periodo considerato nel caso si analizzi l'anno 2022 o precedenti oppure nel caso in cui questo calcolo, comparato alla media semplice del numero di giorni di anticipo o ritardo, non risulti migliore di più di 20 giorni per l'anno 2023 o 15 giorni per l'anno 2024. In caso contrario, ovvero se l'indicatore calcolato come media ponderata risulta essere migliore rispetto a quello con media semplice di oltre 20 o 15 giorni, dipendentemente dall'anno, l'indicatore deve essere calcolato con il metodo della media semplice.

Il Sindaco
STEFANO AMBROSIONI



Il Responsabile del Servizio Finanziario

STEFANO AMBROSIONI

COMUNE DI PIAZZA BREMBANA

Provincia di BERGAMO

Cod. Fisc. 85002330166

P. IVA 01328450166


**Ammontare Complessivo dei Debiti e numero delle imprese creditrici al 31.12.2022
(art. 33, c. 1, D.Lgs. 33/2013 come modificato dal D.Lgs. 97/2016)**

Totale Debiti: <i>(importi imponibili, al netto dell'IVA in regime Split Payment)</i>	125.456,42
Totale Imprese Creditrici:	15

L'ammontare complessivo dei debiti e delle imprese creditrici è stato determinato in base alle fatture passive pervenute entro il 31.12.2022 e non pagate entro tale data, ma liquidate nel corso del mese di gennaio 2023, nel pieno rispetto delle singole scadenze.

Il Responsabile del Servizio Finanziario

Stefano Ambrosioni




Piazza Brembana, Il 12.01.2023



Stock dell'anno 2022

 Comunicazione

In corso

Aggiornato al **23/02/2023** AGGIORNA 

Calcolato da PCC

Importo scaduto e non pagato	Nota di credito	Importo scaduto e non pagato Totale
-	-	-
Tempo medio ponderato di pagamento	Tempo medio ponderato di ritardo	Importo documenti ricevuti nell'esercizio
11 gg	-21 gg	1,33mln €

[Vedi importi per U.O.](#)

SCARICA DETTAGLIO

ALLINEA STOCK DEL DEBITO

Tua comunicazione

Stock dei debiti commerciali residui scaduti e non pagati, per la mia U.O. /

Salvato il

0,00 €**11/01/2023**

ELIMINA COMUNICAZIONE

GESTISCI COMUNICAZIONE

Indicatore annuale di ritardo dei pagamenti anno 2022 stampato dal sito della Ragioneria Generale dello Stato.

RENDICONTO DEL TESORIERE
QUADRO RIASSUNTIVO DELLA GESTIONE DI CASSA

DESCRIZIONE	CONTO		TOTALE
	RESIDUI	COMPETENZE	
FONDO DI CASSA AL 1 GENNAIO 2022	0,00	0,00	914.497,44
RISCOSSIONI (+)	432.986,54	2.455.935,81	2.888.922,35
PAGAMENTI (-)	332.280,02	1.962.088,75	2.294.368,77
	DIFFERENZA		1.509.051,02
RISCOSSIONI DA REGOLARIZZARE CON REVERSALI (+)			0,00
PAGAMENTI DA REGOLARIZZARE CON MANDATI (-)			0,00
PAGAMENTI PER AZIONI ESECUTIVE (-)			0,00
FONDO DI CASSA AL 31 DICEMBRE 2022			1.509.051,02
CONCORDANZA CON LA TESORERIA PROVINCIALE			
			FONDO DI CASSA AL 31 DICEMBRE 2022
			1.509.051,02
			(-)
			214,44
			(+)
			54.591,20
			DISPONIBILITA' PRESSO LA TESORERIA PROVINCIALE
			1.563.427,78
SITUAZIONE VINCOLI DI CASSA AL 31 DICEMBRE 2022 DI CUI ALL'ART. 209, COMMA 3-BIS, DEL DLGS 267/2000 (SOLO PER GLI ENTI LOCALI)			
FONDO DI CASSA AL 31 DICEMBRE 2022			1.509.051,02
DI CUI QUOTA VINCOLATA DEL FONDO DI CASSA AL 31 DICEMBRE 2022 (A)			1.245.090,23
QUOTA VINCOLATA UTILIZZATA PER LE SPESE CORRENTI NON REINTEGRATA AL 31/12/2022 (B)			
TOTALE QUOTA VINCOLATA AL 31 DICEMBRE 2022 (A) + (B)			1.245.090,23

SI DICHIARA CHE SONO STATI RISPETTATI DURANTE L'ANNO 2022 I LIMITI IMPOSTI DALLA NORMATIVA SULLA TESORERIA UNICA
LI 31.12.2022

IL TESORIERE
INTESA SANPAOLO S.P.A.



COMUNE DI PIAZZA BREMBANA
PROVINCIA DI BERGAMO

Anticipazione di cassa. Conto del bilancio 2022.

Il sottoscritto Stefano Ambrosioni, responsabile del servizio finanziario del Comune di Piazza Brembana,

A T T E S T A

che nel corso dell'esercizio finanziario 2022 non si è fatto ricorso all'utilizzo dell'anticipazione di cassa.



**IL RESPONSABILE
DEL SERVIZIO FINANZIARIO**

Stefano Ambrosioni
Stefano Ambrosioni



COMUNE DI PIAZZA BREMBANA
PROVINCIA DI BERGAMO

Attestazione debiti fuori bilancio. Conto del bilancio 2022.

Il sottoscritto Stefano Ambrosioni, responsabile del servizio finanziario del
Comune di Piazza Brembana,

Visti gli atti d'ufficio,

A T T E S T A

che non sussistono debiti fuori bilancio riconoscibili o riconosciuti e non
finanziati alla data del 31.12.2022.



**IL RESPONSABILE DEL
SERVIZIO FINANZIARIO**

Stefano Ambrosioni
Stefano Ambrosioni



COMUNE DI PIAZZA BREMBANA
PROVINCIA DI BERGAMO

Elenco delle spese finanziate con proventi delle sanzioni amministrative per violazione al codice della strada ai sensi art. 208 comma 4 del D.Lgs. 30 aprile 1992 e s.m.i.. Conto del bilancio 2022.

ENTRATE

Codifica	Tipologia	accertamenti competenza
3.2.2.1.3	Entrate dalle famiglie derivanti dall'attività di controllo e repressione delle irregolarità e degli illeciti (cap. 736)	€. 6.564,15

TOTALE ENTRATE €. 6.564,15
FONDO CREDITI D.E. €. 0,00
QUOTA DA DESTINARE €. 3.282,08

SPESE

Codifica	Tipologia	impegni competenza
1.3.2.9.11	Titolo I Missione 10 – Programma 5 (cap. 4766) – interventi di sostituzione, di ammodernamento, potenziamento e messa in sicurezza segnaletica stradale	€. 1.230,78
1.1.1.1.2	Titolo I Missione 3 – Programma 1 (cap. 1205) – potenziamento attività di controllo e di accertamento delle violazioni in materia di circolazione stradale	€. 1.230,78
1.3.2.99.999	Titolo I Missione 10 – Programma 5 (cap. 4770) – miglioramento sicurezza stradale – sgombero e rimozione neve	€. 820,52

TOTALE SPESE €. 3.282,08



IL RESPONSABILE
DEL SERVIZIO FINANZIARIO

Stefano Ambrosini

ALLEGATO

**Comune di PIAZZA BREMBANA
Provincia di BERGAMO**

**ELENCO DELLE SPESE DI RAPPRESENTANZA
SOSTENUTE DAGLI ORGANI DI GOVERNO DELL'ENTE
NELL'ANNO 2022**

(articolo 16, comma 26, del decreto legge 13 agosto 2011, n. 138)

Delibera di approvazione regolamento n. ____/____ del ____/____


(Indicare gli estremi del regolamento dell'ente (se risulti adattato) che disciplina le spese di rappresentanza)

SPSE DI RAPPRESENTANZA SOSTENUTE NELL'ANNO 2022 ¹

Descrizione dell'oggetto della spesa	Occasione in cui la spesa è stata sostenuta	importo della spesa (euro)
Nessuna spesa sostenuta nell'esercizio 2022		
Totale delle spese sostenute		

Piazza Brembana, Il 31/03/2023

IL SEGRETARIO DELL'ENTE
Vincenzo di Nino Galipps





IL RESPONSABILE DEL SERVIZIO FINANZIARIO
Angelo Stefano Spisano



L'ORGANO DI REVISIONE ECONOMICO FINANZIARIO ²

Arianna dr.ssa Villa
Arianna Villa



- (1) Ai fini dell'elencazione si richiamano i seguenti principi e criteri generali desunti dal consolidato orientamento della giurisprudenza:
- stretta correlazione con le finalità istituzionali dell'ente;
 - sussistenza di elementi che richiedano una proiezione esterna delle attività dell'ente per il migliore perseguimento dei propri fini istituzionali;
 - rigorosa motivazione con riferimento allo specifico interesse istituzionale perseguito, alla dimostrazione del rapporto tra l'attività dell'ente e la spesa erogata, nonché alla qualificazione del soggetto destinatario dell'occasione della spesa;
 - rispondenza a criteri di ragionevolezza e di congruità rispetto ai fini.

(2) E' richiesta la sottoscrizione di almeno due componenti del collegio, sempreché il regolamento di contabilità non preveda la presenza di tutti i componenti per il funzionamento, ovvero dell'unico revisore nei casi in cui l'organo sia costituito da un solo revisore.



COMUNE DI PIAZZA BREMBANA
PROVINCIA DI BERGAMO

Utilizzo avanzo di amministrazione. Conto del bilancio 2022.

Il sottoscritto Stefano Ambrosioni, responsabile del servizio finanziario del Comune di Piazza Brembana,

A T T E S T A

che nel corso dell'esercizio finanziario 2022 è stato utilizzato l'avanzo di amministrazione per un totale di €. 257.754,00 (di cui €. 173.474,57 avanzo di amministrazione disponibile, €. 45.439,43 avanzo di amministrazione destinato agli investimenti, €. 27.840,00 avanzo di amministrazione vincolato relativo a trasferimenti ed €. 11.000,00 avanzo di amministrazione vincolato relativo ad arretrati contrattuali)

per €. 113.517,00 destinato alle spese correnti;

per €. 144.237,00 destinato a spese d'investimento.



**IL RESPONSABILE
DEL SERVIZIO FINANZIARIO**

Stefano Ambrosioni
Stefano Ambrosioni



COMUNE DI PIAZZA BREMBANA
PROVINCIA DI BERGAMO

Crediti inesigibili stralciati. Conto del bilancio 2022.

Il sottoscritto Stefano Ambrosioni, in qualità di responsabile del servizio finanziario del Comune di Piazza Brembana,

ATTESTA

che l'Ente non ha stralciato crediti perché ritenuti inesigibili e per i quali non è stata raggiunta la prescrizione ai sensi della normativa vigente.



IL RESPONSABILE
DEL SERVIZIO FINANZIARIO
Stefano Ambrosioni
Stefano Ambrosioni



COMUNE DI PIAZZA BREMBANA
PROVINCIA DI BERGAMO

Mutui assunti nel corso dell'esercizio 2022.

Il sottoscritto Stefano Ambrosioni, responsabile del servizio finanziario del Comune di Piazza Brembana,

Visti gli atti d'ufficio;

A T T E S T A

che nel corso dell'esercizio 2022 è stato assunto un contributo a rimborso con il Consorzio B.I.M. di €. 65.000,00 finalizzato ad interventi di adeguamento ed efficientamento energetico dell'impianto di pubblica illuminazione. L'assunzione del mutuo è stata reimputata sull'esercizio 2023.



Stefano Ambrosioni
Stefano Ambrosioni

**IL RESPONSABILE
DEL SERVIZIO FINANZIARIO**



COMUNE DI PIAZZA BREMBANA
PROVINCIA DI BERGAMO

Fondo di riserva e fondo di riserva di cassa. Conto del bilancio 2022.

Il sottoscritto Stefano Ambrosioni, responsabile del servizio finanziario del Comune di Piazza Brembana,

A T T E S T A

che nel corso dell'esercizio finanziario 2022 non è stato utilizzato né il fondo di riserva né il fondo di riserva di cassa.



**IL RESPONSABILE
DEL SERVIZIO FINANZIARIO**

Stefano Ambrosioni
Stefano Ambrosioni



COMUNE DI PIAZZA BREMBANA

PROVINCIA DI BERGAMO

Elenco variazioni di bilancio adottate nell'esercizio 2022.

Il sottoscritto Stefano Ambrosioni, responsabile del servizio finanziario del Comune di Piazza Brembana,

A T T E S T A

che nel corso dell'esercizio finanziario 2022 sono stati adottati i seguenti atti che hanno comportato variazioni al bilancio e che gli stessi sono divenuti esecutivi:

ORGANO DELIBERANTE	NUMERO E DATA DELIBERA	ESTREMI DI RATIFICA CONSILIARE
Giunta Comunale	n. 24 in data 30.03.2022	atto non soggetto a ratifica
Giunta Comunale	n. 31 in data 12.05.2022	atto non soggetto a ratifica
Consiglio Comunale	n. 25 in data 09.08.2022	
Consiglio Comunale	n. 29 in data 30.11.2022	
Giunta Comunale	n. 62 in data 29.11.2022	n. 33 in data 28.12.2022
Giunta Comunale	n. 9 in data 03.02.2023	atto non soggetto a ratifica
Giunta Comunale	n. 16 in data 03.03.2023	atto non soggetto a ratifica



IL RESPONSABILE DEL
SERVIZIO FINANZIARIO

Stefano Ambrosioni



COMUNE DI PIAZZA BREMBANA
PROVINCIA DI BERGAMO

Elenco indirizzi internet.

Il sottoscritto Stefano Ambrosioni, responsabile del servizio finanziario del Comune di Piazza Brembana,

A T T E S T A

che i bilanci delle società partecipate – enti strumentali partecipati dell'Ente sono pubblicati ai seguenti indirizzi internet:

Società partecipata: Uniacque S.p.a.:

<http://www.uniacque.bg.it>

Ente strumentale partecipato: Consorzio Energia Vento (C.E.V.):

<http://www.consorziocev.it>

Società partecipata: Val Cavallina Servizi s.r.l.:

<http://www.vcsonline.it>



**IL RESPONSABILE DEL
SERVIZIO FINANZIARIO**

Stefano Ambrosioni



IFEL OBIETTIVI IN COMUNE

SOCIALE • ASILI NIDO • TRASPORTO SCOLASTICO DISABILI



QUADRO 1 - AUTODIAGNOSI DEL NUMERO DI UTENTI SERVITI

Comune

PIAZZABENESENA

	N° di utenti serviti 2019	N° di utenti serviti 2022	Totale annuo ore di assistenza 2022	Media annua ore di assistenza 2022
M12 - Utenti famiglia e minori	5	5	72	14,4
M15 - Utenti disabili	2	2	29	14,5
M18 - Utenti con dipendenze e salute mentale	1			0
M21 - Utenti anziani	4	4	58	14,5
M24 - Utenti immigrati e nomadi	0	1	14	14
M27 - Utenti povertà, disagio adulti e senza dimora	2	3	43	14,33333333
M30 - Utenti Multiutenza	0		13	
M35 - Utenti famiglia e minori	1	2		
M36 - Utenti disabili	3	2		
M37 - Utenti con dipendenze e salute mentale	1			
M38 - Utenti anziani	1	2		
M39 - Utenti immigrati e nomadi	0			
M40 - Utenti povertà, disagio adulti e senza dimora	0	1		
M41 - Utenti Multiutenza	0	4		

M44 - Utenti famiglia e minori	0	
M47 - Utenti disabili	0	
M50 - Utenti con dipendenze e salute mentale	0	
M53 - Utenti anziani	0	
M56 - Utenti immigrati e nomadi	0	
M59 - Utenti poverità, disagio adulti e senza dimora	0	
R0A - Utenti Multiutenza		
R08 - TOTALE UTENTI	20	39

(*) Liste di attesa/stime comunali.

	2020	2022
R01 - Numeri di assistenti sociali	0	0
R02 - Numero di altre figure professionali(educatori, ecc.)	0	0

R03 - Numero di abitanti 2022

2022
1193

R04 - Livello di Servizio 2022

3,27

R05 - Livello di servizio di riferimento 2022
(% di utenti figurativi standard rispetto alla popolazione) 5,46

Nel 2022 il livello di servizio effettivo dall'ente locale è risultato inferiore al livello di servizio di riferimento. L'ente locale deve quindi procedere alla compilazione del quadro 2 di autodiagnosi della spesa per il sociale.

QUADRO 2 - AUTODIAGNOSI DELLA SPESA PER IL SOCIALE

	2022 - 2024	
R06 - Fabbisogno standard monetario sociale 2022-2024	69.824,18	
	2017	2021
R07 - Spesa storica di riferimento	77.810,45	245.284,90
	2022	
R08 - Risorse aggiuntive effettive del sociale assegnate per il 2022	1.800,83	

La spesa dell'ente locale è risultata non inferiore al livello del fabbisogno standard per la funzione del sociale. Invece, il livello dei servizi è risultato inferiore a quello di riferimento.

L'ente non deve compilare il Quadro 3 degli obiettivi di servizio.

L'ente locale può quindi procedere alla compilazione del Quadro 4 di relazione in formato strutturato.

4 - QUADRO DELLA RELAZIONE IN FORMATO STRUTTURATO

Il livello di spesa dell'ente locale è alto, nonostante ciò, il livello di servizi convenzionalmente calcolato è più basso a quello di riferimento a causa di:

R23	SI	Una rilevante parte delle risorse per la funzione è assorbita da poche prestazioni sociali particolarmente costose
Servizi sociali erogati dall'ente più costosi, quali:		
R24	SI	Disconomie di scala nell'erogazione dei servizi
R25	NO	Mancaanza del servizio integrato con l'ambito sociale di riferimento, assenza di accreditamenti con strutture private
R26	SI	Difficoltà gestionali
R27	NO	Mancaanza di investimenti adeguati (per digitalizzazione banche dati, strutture sociali comunali, rete integrata di servizi sociali)
R28	NO	Altro (specificare nel campo della relazione in formato libero)

R40 - RELAZIONE IN FORMATO LIBERO (massimo 6.000 caratteri)

ATTENZIONE:

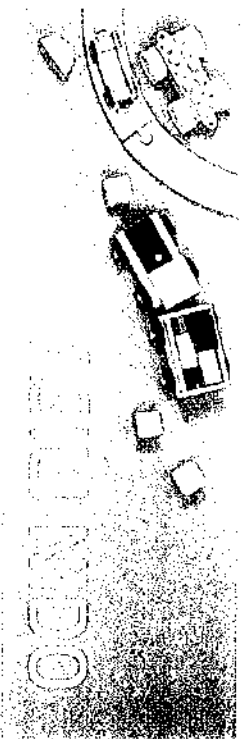
I messaggi di supporto per la rendicontazione si aggiornano solo dopo aver salvato i dati inseriti.

ASSISTENZA:

È possibile contattare l'assistenza tecnica IFEL

Via e-mail: infosociale@fondazioneifel.it

Via telefono: 06-88816323 (lun - ven 9:30-16:30)



SCHEDA DI MONITORAGGIO PER LA RENDICONTAZIONE DEGLI OBIETTIVI DI SERVIZIO PER GLI ASIILI NIDO 2022

Comune

PIAZZA BREMBANA

1 - QUADRO DI AUTODIAGNOSI DEL NUMERO DI UTENTI SERVITI

Descrizione del servizio

In caso di svolgimento del servizio in forma associata il Comune deve riportare i dati di propria pertinenza

Descrizione del servizio	2018		2022	
	Fonte dato	Numero	Numero	Numero
R01 - Posti in asili nido comunali disponibili	FC50 U	0	0	
R02 - Posti in asili nido privati autorizzati	ISTAT 0		0	
R03 - Contributi e/o voucher per il pagamento di rette per asili nido assegnati a bambini frequentanti	Euro	Numero	Euro	Numero

R04 - Compartecipazione da parte dell'utente
UTENTI RESIDENTI O A CARICO DELL'ENTE

R05 - Bambini asili nido gestiti dal comune direttamente		0
R06 - Bambini asili nido gestiti dal comune tramite esternalizzazione		0
R07 - Bambini asili nido gestiti dalla forma associata direttamente		0
R08 - Bambini asili nido gestiti dalla forma associata tramite esternalizzazione		1
R09 - Bambini asili nido gestiti in convenzione con strutture private		0
R10 - TOTALE Utenti asili nido pubblici o privati con finanziamento comunale	FC50U	0 1
R11 - di cui bambini lattanti		1
R12 - di cui bambini frequentanti sezioni a tempo pieno		
R13 - di cui bambini frequentanti sezioni a tempo parziale		
R14 - di cui bambini che usufruiscono del servizio di refezione		

R15 - di cui a tempo parziale

R10A - Valore riportato nel rigo R10 relativo al 2018 non corretto e/o che ha subito riduzioni

NO

	2018	2022
Euro Numero		Euro Numero
	0	0

R16 - Contributi e/o voucher per il pagamento di rette per asili nido assegnati a bambini NON frequentanti asili nido pubblici o privati con finanziamento comunale

ALTRE INFORMAZIONI

2022

R17 - Numero posti comunali di asili nido utilizzati da bambini residenti in altro comune

ISTAT
Età 0 anni
(01-12 mesi) 14

ISTAT
Età 1 anni
(13-24 mesi) 4

ISTAT
Età 2 anni
(25-36 mesi) 12

R19 - Popolazione residente

2018 2022

COPERTURA DEL SERVIZIO
R20 - Popolazione 3-36 mesi

20 27

R21 - Percentuale di copertura pubblica del servizio di asili nido

0% 3,7%

R22 - Percentuale di copertura pubblica e privata del servizio di asili nido

0% 3,7%

Euro

R23 - Spesa complessiva del comune per erogare i servizi di asili nido (compreso Voucher e/o contributi) 7.673,12

~~1 eliminata la compilazione del Quadro 1 - L'ente locale deve quindi provvedere alla verifica del Quadro 2 degli obiettivi di servizio 2022-2027.~~

2 - QUADRO DEGLI OBIETTIVI DI SERVIZIO 2022-2027

	2022	2023	2027
	dato definitivo	dato definitivo	dato indicativo

R24 - Obiettivo di servizio: Numero utenti Asili nido aggiuntivi

1 1 7

R25 - Costo standard di riferimento per un utente a tempo pieno (euro)

7.673,12 7.668,04 7.680,92

R26 - Risorse aggiuntive assegnate per il potenziamento degli asili nido (euro)

7.673,12 7.668,04 53.766,44

In proiezione al 2023 al Comune sono stati assegnati provvisoriamente utenti aggiuntivi 1 in quanto il livello del servizio è risultato inferiore all'obiettivo di servizio 2023.
L'ente deve programmare con largo anticipo il raggiungimento di tale obiettivo.

In proiezione al 2027 al Comune sono stati assegnati provvisoriamente utenti aggiuntivi 7 in quanto il livello del servizio è risultato inferiore all'obiettivo di servizio del 33% (copertura pubblico/privata). L'ente locale deve programmare con largo anticipo il raggiungimento di tale obiettivo.

Nel 2022 al Comune sono stati assegnati utenti aggiuntivi in quanto il livello del servizio è risultato inferiore all'obiettivo di servizio 2022.

L'ente locale deve, quindi, procedere alla verifica del Quadro 3 di rendicontazione degli obiettivi di servizio 2022 e del Quadro 4 di relazione in formato strutturato.

3 - QUADRO DI RENDICONTAZIONE DEGLI OBIETTIVI DI SERVIZIO 2022

Numero utenti
aggiuntivi

R27 - Obiettivo di servizio 2022 per il potenziamento degli asili nido

1

RENDICONTAZIONE 2022

Numero utenti
aggiuntivi

R28 - TOTALE RENDICONTAZIONE DEGLI OBIETTIVI DI SERVIZIO 2022

1

Nel 2022 sono stati rendicontati un numero di utenti aggiuntivi consistentemente con l'obiettivo di servizio.

L'Ente, quindi, possiede ed è in compliance del quadro della relazione in formato strutturato.

4 - QUADRO DELLA RELAZIONE IN FORMATO STRUTTURATO

Il livello di copertura del servizio è più basso rispetto a quello di riferimento a causa di:

R34	NO	Scelta di amministrazione, dovuta ad una particolare configurazione delle preferenze locali, di destinare le risorse ad altre funzioni	
R35	NO	Presenza sul territorio di strutture private che forniscono prestazioni simili sostitutive	
R36	NO	Ridotto numero di bambini e/o difficoltà ad associarsi con altri comuni vicini per problemi di distanza	
Difficoltà di avviare il servizio comunale di asili nido a causa di mancanza di:			
R37	SI	Personale qualificato sul territorio	
R38	SI	Spazi adeguati alle normative	
R39	NO	Mancanza/carenza di forme associative con i comuni vicini	
R40	SI	Mancanza/carenza di strutture private di asili nido con cui stipulare convenzioni con riserva di posti per il comune	
R41	SI	Altro (specificare nel campo della relazione in formato libero)	
		2023	2027

R42 - L'Ente locale ritiene di essere in grado di raggiungere l'obiettivo di servizio di nuovi utenti aggiuntivi per il 2023 e per il 2027? SI SI

R43 - RELAZIONE IN FORMATO LIBERO (massimo 6.000 caratteri)

Il nostro Comune gestisce in forma associata il servizio di asilo nido, insieme con i comuni di Averara, Biello, Camerata Cornello, Branzi, Carona, Cassiglio, Cusio, Foppolo, Isola di Fondra, Lenna, Mezzoldo, Molo De Calvi, Olmo al Brembo, Oltre il Colle, Ornica, Piazzatorre, Piazzolo, Santa Brigida, Serina, Taleggio, Ubiale Clanezzo, Valleve, Valtorta e Veduggio.

La gestione associata prevede che ogni anno venga costituito un fondo per l'acquisto di posti accreditati, quindi di utenti, presso le Unità di Offerta Nidi pubblici e privati (situati in altri Comuni). Nel 2018 delibera G.E. 6/2018: posti accreditati 78 - posti acquistati 35, portati a 100 nel 2022. Anno 2022 - determina n. 49 del 22.08.2022: posti accreditati 120 - posti acquistati 100.

Complessivamente quindi, i 23 Comuni hanno incrementato il numero di utenti oltre all'obiettivo richiesto.

ATTENZIONE:

L'messaggi di supporto per la rendicontazione si aggiornano

solo dopo aver salvato i dati inseriti.


ASSISTENZA TECNICA IFEL: infosociale@fondazioneifel.it

Via telefono: 06-88816323 (lun - ven 9:30-16:30)



IFEL OBIETTIVI IN COMUNE

SOCIALE • ASILI NIDO • TRASPORTO SCOLASTICO DISABILI



SCHEDA DI MONITORAGGIO PER LA RENDICONTAZIONE DEGLI OBIETTIVI DI SERVIZIO PER IL TRASPORTO STUDENTI CON DISABILITA' 2022

Comune



COMUNE DI BREGINA (CN) - PROV. CUNEO

Descrizione del servizio
In caso di svolgimento del servizio in forma associata il Comune deve riportare i dati di propria pertinenza

2018	2022
Numero	Numero

UTENTI RESIDENTI O A CARICO DELL'ENTE

- R01 - Utenti disabili assistiti dal comune (Scuola dell'infanzia) 0
- R02 - Utenti disabili assistiti in forma associata (Scuola dell'infanzia) 0
- R03 - Utenti disabili assistiti dal comune (altri ordini di scuola - primaria e secondaria di 1° grado) 0
- R04 - Utenti disabili assistiti in forma associata (altri ordini di scuola - primaria e secondaria di 1° grado) 1
- R05 - TOTALE Utenti disabili assistiti 1
- R06 - Utenti trasporto scolastico disabili assistiti dal comune (Scuola dell'infanzia) 0
- R07 - Utenti trasporto scolastico disabili assistiti in forma associata (Scuola dell'infanzia) 0
- R08A - Utenti trasporto scolastico disabili assistiti dal comune (altri ordini di scuola - primaria e secondaria di 1° grado) 0
- R08B - Utenti trasporto scolastico disabili assistiti dal comune (altri ordini di scuola - secondaria di 2° grado) 0
- R09A - Utenti trasporto scolastico disabili assistiti in forma associata (altri ordini di scuola - primaria e secondaria di 1° grado) 0

R09B - Utenti trasporto scolastico disabili assistiti in forma associata (altri ordini di scuola - secondaria di 2° grado)	0	0
R10 - TOTALE Utenti trasporto scolastico disabili assistiti	0	0
R11 - ...di cui Utenti con trasporto scolastico dedicato individualizzato senza presenza di assistente	0	0
R12 - ...di cui Utenti con trasporto scolastico dedicato individualizzato con presenza di assistente	0	0
R13 - ...di cui Utenti con trasporto scolastico dedicato collettivo senza presenza di assistente	0	0
R14 - ...di cui Utenti con trasporto scolastico dedicato collettivo con presenza di assistente	0	0
R15 - ...di cui Utenti con trasporto scolastico collettivo con presenza di assistente	0	0
R16 - Popolazione residente in età scolastica 3-14 anni	101	2022
R17 - Alunni disabili in età scolastica 3-14 anni residenti o a carico del Comune	1	1
R18 - Alunni disabili in età scolastica 3-14 anni residenti o a carico del Comune con necessità di trasporto scolastico dedicato/assistito	0	0

2022	
Euro	Numero

R19 - Contributi e/o voucher erogati direttamente alle famiglie per acquisto di servizi di trasporto scolastico disabili	0	0
R20 - Miglioramento del servizio	0	0

Terminata la compilazione del Bilancio, si è proceduto alla verifica del grado di raggiungimento di servizio 2022-2023

	2022 dato definitivo	2023 dato provvisorio	2027 dato indicativo
--	----------------------------	-----------------------------	----------------------------

R21 - Obiettivo di servizio - Numero utenti trasporto studenti disabili aggiuntivi	1	1	1
R22 - Costo standard di riferimento per utente (euro)*	3.475,44	4.644,25	4.635,89
R23 - Risorse aggiuntive assegnate per il potenziamento del trasporto scolastico disabili (euro)	3.475,44	4.644,25	4.635,89

* Per il 2022 è stato considerato il costo di riferimento per 9 mesi

In proiezione al 2023 al Comune sono stati assegnati provvisoriamente 1 in quanto il livello del servizio è risultato inferiore all'obiettivo di servizio 2023.
L'ente deve programmare con largo anticipo il raggiungimento di tale obiettivo.

In proiezione al 2027 al Comune sono stati assegnati provvisoriamente 1 in quanto il livello del servizio è risultato inferiore all'obiettivo di servizio 2027.
L'ente deve programmare con largo anticipo il raggiungimento di tale obiettivo.

Nel 2022 al Comune sono stati assegnati gli utenti aggiuntivi in quanto il livello del servizio è risultato inferiore all'obiettivo 2022.

L'ente deve, quindi, procedere alla visualizzazione del Quadro 3 di rendicontazione degli obiettivi di servizio 2022 e alla compilazione del Quadro 4 di relazione in formato strutturato.

3.2.02/ADRO DI RENDICONTAZIONE DEGLI OBIETTIVI DI SERVIZIO 2022

Numero utenti
aggiuntivi

R24 - Obiettivo di servizio 2022 per il potenziamento del trasporto scolastico disabili

1

RENDICONTAZIONE 2022

Numero utenti
aggiuntivi

R25 - TOTALE Utenti trasporto scolastico disabili

0

4. QUADRO DELLA RENDICONTAZIONE DEI SERVIZI STRUTTURATI

Il livello di copertura del servizio è più basso rispetto a quello di riferimento. All'ente sono assegnate le risorse aggiuntive
Il livello di servizio è basso a causa di:

R30	SI	Ridotto numero di alunni disabili che fanno domanda per il servizio
Difficoltà di avviare il servizio comunale di trasporto scolastico disabili a causa di mancanza di:		
R31	SI	Mancanza dei mezzi di trasporto comunali adeguati per il trasporto scolastico disabili
R32	SI	Mancanza/carenza di forme associative con i comuni vicini e l'ambito sociale di riferimento
R33	SI	Mancanza/carenza di gestori privati con cui stipulare le convenzioni per il servizio trasporto scolastico disabili
R34	NO	Altro (specificare nel campo della relazione in formato libero)

ATTENZIONE:

Il messaggio di supporto per la rendicontazione si aggiornano solo dopo aver salvato i dati inseriti.

ASSISTENZA TECNICA IPEL:

Via e-mail: infosociale@fondazioneifel.it

Via telefono: 06-88816323 (lun - ven 9:30-16:30)

COMUNE DI PIAZZA BREMBANA

Esercizio 2022

STATO PATRIMONIALE ATTIVO

Pag. 1

A) CREDITI vs. LO STATO ED ALTRE AMMINISTRAZIONI PUBBLICHE PER LA PARTECIPAZIONE AL FONDO DI DOTAZIONE		2022	2021	referimento art.2424 cc	referimento DM 26/4/95
TOTALE CREDITI vs PARTECIPANTI (A)		0,00	0,00	A	A
B) IMMOBILIZZAZIONI		0,00	0,00		
I	Immobilitazioni immateriali			BI	BI
1	Costi di impianto e di ampliamento	0,00	0,00	BI1	BI1
2	Costi di ricerca sviluppo e pubblicità	0,00	0,00	BI2	BI2
3	Diritti di brevetto ed utilizzazione opere dell'ingegno	1.893,44	122,00	BI3	BI3
4	Concessioni, licenze, marchi e diritti simile	0,00	0,00	BI4	BI4
5	Avviamento	0,00	0,00	BI5	BI5
6	Immobilitazioni in corso ed acconti	0,00	0,00	BI6	BI6
9	Altre	0,00	0,00	BI7	BI7
Totale immobilizzazioni immateriali		1.893,44	122,00		
II	Immobilitazioni materiali				
1.1	Beni demaniali	3.928.498,15	3.274.284,80		
	Terreni	740,00	740,00		
1.2	Fabbricati	90.979,71	72.859,80		
1.3	Infrastrutture	3.836.778,44	3.200.685,00		
1.9	Altri beni demaniali	0,00	0,00		
III	Altre immobilizzazioni materiali				
2.1	Terreni	2.535.311,98	2.558.092,41	BI11	BI11
	a di cui in leasing finanziario	146.727,71	146.927,80		
2.2	Fabbricati	2.310.671,34	2.339.164,24		
	a di cui in leasing finanziario	0,00	0,00		
2.3	Impianti e macchinari	31.852,72	19.184,59	BI12	BI12
	a di cui in leasing finanziario	0,00	0,00		
2.4	Attrezzature industriali e commerciali	14.099,63	13.188,08	BI13	BI13
2.5	Mezzi di trasporto	6.757,82	8.447,28		
2.6	Macchine per ufficio e hardware	5.221,80	7.878,15		
2.7	Mobili e arredi	14.210,40	16.609,69		
2.8	Infrastrutture	0,00	0,00		
2.99	Altri beni materiali	5.770,74	6.692,58		
	Immobilitazioni in corso ed acconti	0,00	0,00	BI15	BI15
Totale immobilizzazioni materiali		6.463.810,11	5.832.377,21		
IV	Immobilitazioni Finanziarie				
1	Partecipazioni in	152.422,53	128.731,19	BI111	BI111
	a imprese controllate	0,00	0,00	BI11a	BI11a
	b imprese partecipate	152.422,53	128.731,19	BI11b	BI11b
	c altri soggetti	0,00	0,00		
2	Crediti verso	0,00	0,00	BI112	BI112
	a altre amministrazioni pubbliche	0,00	0,00	BI12a	BI12a
	b imprese controllate	0,00	0,00	BI12b	BI12b
	c imprese partecipate	0,00	0,00	BI12c	BI12c
	d altri soggetti	0,00	0,00	BI12d	BI12d
3	Altri titoli	0,00	0,00		
Totale immobilizzazioni finanziarie		152.422,53	128.731,19		
TOTALE IMMOBILIZZAZIONI (B)		6.618.126,08	5.961.230,40		
C) ATTIVO CIRCOLANTE					
I	Rimanenze	0,00	0,00	CI	CI
Totale rimanenze		0,00	0,00		
II	Crediti				
1	Crediti di natura tributaria	142.477,40	228.074,18		
	a Crediti da tributi destinati al finanziamento della sanità	0,00	0,00		

COMUNE DI PIAZZA BREMBANA

Esercizio 2022

STATO PATRIMONIALE ATTIVO

Pag. 2

	2022	2021	referimento art.2424 cc	referimento DM 26/4/95
b Altri crediti da tributi	142.477,40	227.618,94		
c Crediti da Fondi perequativi	0,00	455,24		
2 Crediti per trasferimenti e contributi a verso amministrazioni pubbliche	302.456,00	204.364,38		
b imprese controllate	302.456,00	129.656,68	CII2	CII2
c imprese partecipate	0,00	0,00	CII3	CII3
d verso altri soggetti	0,00	74.707,70		
3 Verso clienti ed utenti	35.437,00	13.732,78	CII1	CII1
4 Altri Crediti	3.916,58	638,05	CII5	CII5
a verso Terario	0,00	0,00		
b per attività svolta per clienti	0,00	0,00		
c altri	3.916,58	638,05		
Totale crediti	484.286,98	446.809,39		
III Attività finanziarie che non costituiscono immobilizzi				
1 Partecipazioni	0,00	0,00	CIII1,2,3,4,5	CIII1,2,3
2 Altri titoli	0,00	0,00	CIII6	CIII5
Totale attività finanziarie che non costituiscono immobilizzi	0,00	0,00		
IV Disponibilità liquide				
1 Conto di tesoreria	1.509.051,02	914.497,44		CIV1a
a Istituto tesoriere	0,00	0,00		
b presso Banca d'Italia	1.509.051,02	914.497,44		
2 Altri depositi bancari e postali	1.734,01	4.384,98	CIV1	CIV1b e
3 Denaro e valori in cassa	0,00	0,00	CIV2 e CIV3	CIV2 e CIV3
4 Altri conti presso la tesoreria statale intestati all'ente				
Totale disponibilità liquide	1.510.785,03	918.882,42		
TOTALE ATTIVO CIRCOLANTE (C)	1.995.072,01	1.365.691,81		
D) RATEI E RISCOINTI				
1 Ratei attivi	0,00	0,00	D	D
2 Risconti attivi	0,00	0,00	D	D
TOTALE RATEI E RISCOINTI (D)	0,00	0,00		
TOTALE DELL'ATTIVO (A+B+C+D)	8.613.198,09	7.326.922,21		

COMUNE DI PIAZZA BREMBANA

Esercizio 2022

STATO PATRIMONIALE PASSIVO

Pag. 3

	2022	2021	referimento art.2424 cc	referimento DM 26/4/95
A) PATRIMONIO NETTO				
I Fondo di dotazione	0,00	0,00	AI	AI
II Riserve	4.589.086,47	3.911.181,78		
b da capitale	23.691,34	0,00	AI, AIII	AI, AIII
c da permessi di costruire	636.896,98	636.896,98		
d riserve indisponibili per beni demaniali e patrimoniali indisponibili e per i beni culturali e altre riserve indisponibili	3.928.498,15	3.274.284,80		
f altre riserve disponibili	0,00	0,00		
III Risultato economico dell'esercizio	0,00	0,00	AIX	AIX
IV Risultati economici di esercizi precedenti	0,00	0,00	AVII	
V Riserve negative per beni indisponibili	-2.046.098,48	-1.336.048,10		
TOTALE PATRIMONIO NETTO (A)	2.542.987,99	2.575.133,68		
B) FONDI PER RISCHI ED ONERI				
1 Per trattamento di quiescenza	0,00	0,00	B1	B1
2 Per imposte	0,00	0,00	B2	B2
3 Altri	7.980,92	15.026,92	B3	B3
TOTALE FONDI RISCHI ED ONERI (B)	7.980,92	15.026,92		
C) TRATTAMENTO DI FINE RAPPORTO	0,00	0,00	C	C
TOTALE T.F.R. (C)	0,00	0,00		
D) DEBITI				
1 Debiti da finanziamento	1.388.571,10	1.461.545,86	D1e D2	D1
a prestiti obbligazionari	0,00	0,00		
b v/ altre amministrazioni pubbliche	145.899,63	174.849,50	D4	D3 e D4
c verso banche e tesoriere	0,00	0,00	D5	D6
d verso altri finanziatori	1.242.671,47	1.286.696,36	D7	D6
2 Debiti verso fornitori	292.486,05	231.273,36	D6	D5
3 Accconti	0,00	0,00		
4 Debiti per trasferimenti e contributi	461.540,28	44.906,15		
enti finanziati dal servizio sanitario nazionale				
b altre amministrazioni pubbliche	436.975,25	27.097,99		
c imprese controllate	0,00	0,00	D9	D8
d imprese partecipate	0,00	0,00	D10	D9
e altri soggetti	24.565,03	17.808,16		
5 Altri debiti	72.074,23	77.811,77	D12,D13,D14	D11,D12,D13
a tributarî	2.850,34	1.166,29		
b verso istituti di previdenza e sicurezza sociale	1.853,02	2.007,34		
c per attività svolta per c/terzi (2)	0,00	0,00		
d altri	67.370,87	74.638,14		
TOTALE DEBITI (D)	2.214.651,66	1.815.537,14		
E) RATEI E RISCOINTI E CONTRIBUTI AGLI INVESTIMENTI				
I Ratei passivi	0,00	0,00	E	E
II Riscconti passivi	3.847.577,52	2.921.224,47	E	E
1 Contributi agli investimenti	3.847.577,52	2.921.224,47		
a da altre amministrazioni pubbliche	3.847.577,52	2.921.224,47		
b da altri soggetti	0,00	0,00		
2 Concessioni pluriennali	0,00	0,00		
3 Altri riscconti passivi	0,00	0,00		
TOTALE RATEI E RISCOINTI (E)	3.847.577,52	2.921.224,47		
TOTALE DEL PASSIVO (A+B+C+D+E)	8.513.198,09	7.326.922,21		
CONTI D'ORDINE				
1) Impegni su esercizi futuri	745.702,85	579.377,40		
2) beni di terzi in uso	0,00	0,00		
3) beni dati in uso a terzi	0,00	0,00		

