



COMUNE DI PIAZZA BREMBANA  
PROVINCIA DI BERGAMO

## CONTO DEL BILANCIO

ESERCIZIO 2023

Allegato "C" alla delibera di Consiglio Comunale n. 5 in data 10.04.2024



COMUNE DI PIAZZA BREMBANA  
PROVINCIA DI BERGAMO

## CONTO DEL BILANCIO

ESERCIZIO 2023

Entrate

**COMUNE DI PIAZZA BREMBANA**  
**CONTO DEL BILANCIO ESERCIZIO 2023 - GESTIONE DELLE ENTRATE**

Titolo Tipologia	Denominazione	Residui Attivi al 01/01/2023 (RS)		Riscossioni in c/Residui (RR)	Riaccertamento Residui (R) (3)	Economie di Entrate di Competenza =A-CP (5)	Residui Attivi da Esercizi Precedenti (EP=RS-RR+R)
		Previsioni Definitive di Competenza (CP)		Riscossioni in c/Competenza (RC)	Accertamenti (A) (4)		Residui Attivi da Esercizio di Competenza (EC=A-RC)
		Previsioni Definitive di Cassa (CS)		Totale Riscossioni (TR=RR+RC)	Maggiori o Minori Entrate di Cassa =TR-CS		Totale Residui Attivi da Riportare (TR=EP+EC)
	Fondo pluriennale vincolato per spese correnti (1)	CP	36.317,01				
	Fondo pluriennale vincolato per spese in conto capitale (1)	CP	709.385,84				
	Fondo pluriennale vincolato per incremento di attività finanziarie (1)	CP	0,00				
	Utilizzo avanzo di Amministrazione (2)	CP	151.618,78				
	- di cui Utilizzo Fondo anticipazioni di liquidità	CP	0,00				
	Fondo di Cassa all'1/1/2023	CS	1.509.051,02				

- 1) Indicare l'importo del fondo pluriennale vincolato risultante dal conto del bilancio dell'anno precedente (spesa).
- 2) Per "Utilizzo avanzo di amministrazione" si intende "l'avanzo applicato al bilancio": indicare pertanto l'importo dello stanziamento definitivo di bilancio.
- 3) Indicare l'ammontare complessivo derivante dal riaccertamento dei residui (comprende l'importo dei crediti definitivamente cancellati in quanto assolutamente inesigibili, l'importo dei crediti di dubbia e difficile esazione cancellati secondo le modalità previste dal principio applicato della contabilità finanziaria 9.2).  
La voce comprende inoltre le rettifiche in aumento dei residui attivi effettuate a seguito della riscossione di residui attivi cancellati dalle scritture (ad es. in anni precedenti è stato cancellato un residuo attivo in quanto considerato assolutamente inesigibile. In caso di riscossione di tale credito nel corso dell'esercizio cui si riferisce il rendiconto si effettua un riaccertamento dei residui attivi in aumento).  
Le rettifiche in aumento sono indicate con il segno "+", le rettifiche in riduzione sono indicate con il segno "-".
- 4) Indicare gli accertamenti imputati contabilmente all'esercizio cui il rendiconto si riferisce al netto dei crediti che, in occasione del riaccertamento ordinario dei residui effettuato ai sensi dell'articolo 3, comma 4, risultassero non esigibili e reimputati agli esercizi in cui le obbligazioni risultano esigibili.
- 5) Le maggiori entrate sono indicate con il segno "+", le minori entrate sono indicate con il segno "-".

# COMUNE DI PIAZZA BREMBANA

## CONTO DEL BILANCIO ESERCIZIO 2023 - GESTIONE DELLE ENTRATE

Titolo Tipologia	Denominazione	Residui Attivi al 01/01/2023 (RS)		Riscossioni in c/Residui (RR)		Riaccertamento Residui (R) (3)		Residui Attivi da Esercizi Precedenti (EP=RS-RR+R)			
		Previsioni Definitive di Competenza (CP)	Previsioni Definitive di Cassa (CS)	Riscossioni in c/Competenza (RC)	Totale Riscossioni (TR=RR+RC)	Accertamenti (A) (4)	Maggiori o Minori Entrate di Cassa =TR-CS	Economie di Entrate di Competenza =A-CP (5)	Residui Attivi da Esercizio di Competenza (EC=A-RC)	Totale Residui Attivi da Riportare (TR=EP+EC)	
<b>Titolo 1 Entrate correnti di natura tributaria, contributiva e perequativa</b>											
10101	Tipologia 101	RS	151.823,08	RR	135.597,91	R	13.525,18				
	Imposte, tasse e proventi assimilati	CP	784.868,00	RC	601.663,93	A	799.778,33	CP	14.910,33	EP	29.750,35
		CS	936.691,08	TR	737.261,84	CS	-199.429,24			EC	198.114,40
10104	Tipologia 104	RS	0,00	RR	0,00	R	0,00			TR	227.864,75
	Compartecipazioni di tributi	CP	0,00	RC	0,00	A	0,00	CP	0,00	EP	0,00
		CS	0,00	TR	0,00	CS	0,00		0,00	EC	0,00
10301	Tipologia 301	RS	0,00	RR	0,00	R	0,00			TR	0,00
	Fondi perequativi da Amministrazioni Centrali	CP	21.000,00	RC	25.915,04	A	25.915,04	CP	4.915,04	EP	0,00
		CS	21.000,00	TR	25.915,04	CS	4.915,04			EC	0,00
10302	Tipologia 302	RS	0,00	RR	0,00	R	0,00			TR	0,00
	Fondi perequativi dalla Regione o Provincia autonoma	CP	0,00	RC	0,00	A	0,00	CP	0,00	EP	0,00
		CS	0,00	TR	0,00	CS	0,00		0,00	EC	0,00
<b>10000</b>	<b>Totale Titolo 1</b>	RS	151.823,08	RR	135.597,91	R	13.525,18			TR	0,00
	<b>Entrate correnti di natura tributaria, contributiva e</b>	CP	805.868,00	RC	627.578,97	A	825.693,37	CP	19.825,37	EP	29.750,35
	<b>perequativa</b>	CS	957.691,08	TR	763.176,88	CS	-194.514,20			EC	198.114,40
										TR	227.864,75

3) Indicare l'ammontare complessivo derivante dal riaccertamento dei residui (comprende l'importo dei crediti definitivamente cancellati in quanto assolutamente inesigibili, l'importo dei crediti di dubbia e difficile esazione cancellati secondo le modalità previste dal principio applicato della contabilità finanziaria 9.2).

La voce comprende inoltre le rettifiche in aumento dei residui attivi effettuate a seguito della riscossione di residui attivi cancellati dalle scritture (ad es. in anni precedenti è stato cancellato un residuo attivo in quanto considerato assolutamente inesigibile. In caso di riscossione di tale credito nel corso dell'esercizio cui si riferisce il rendiconto si effettua un riaccertamento dei residui attivi in aumento).  
Le rettifiche in aumento sono indicate con il segno "+", le rettifiche in riduzione sono indicate con il segno "-".

4) Indicare gli accertamenti imputati contabilmente all'esercizio cui il rendiconto si riferisce al netto dei crediti che, in occasione del riaccertamento ordinario dei residui effettuato ai sensi dell'articolo 3, comma 4, risultassero non esigibili e reimputati agli esercizi in cui le obbligazioni risultano esigibili.

5) Le maggiori entrate sono indicate con il segno "+", le minori entrate sono indicate con il segno "-".

# COMUNE DI PIAZZA BREMBANA

## CONTO DEL BILANCIO ESERCIZIO 2023 - GESTIONE DELLE ENTRATE

Titolo Tipologia	Denominazione	Residui Attivi al 01/01/2023 (RS)		Riscossioni in c/Residui (RR)		Riaccertamento Residui (R) (3)		Residui Attivi da Esercizi Precedenti (EP=RS-RR+R)			
		Previsioni Definitive di Competenza (CP)		Riscossioni in c/Competenza (RC)		Accertamenti (A) (4)		Economie di Entrate di Competenza =A-CP (5)			
		Previsioni Definitive di Cassa (CS)		Totale Riscossioni (TR=RR+RC)		Maggiori o Minori Entrate di Cassa =TR-CS		Residui Attivi da Esercizio di Competenza (EC=A-RC)			
								Totale Residui Attivi da Riportare (TR=EP+EC)			
<b>Titolo 2 Trasferimenti correnti</b>											
20101	Tipologia 101 Trasferimenti correnti da Amministrazioni pubbliche	RS	32.339,93	RR	31.113,13	R	-1.226,80		EP	0,00	
		CP	242.382,80	RC	118.728,69	A	163.868,57	CP	-78.514,23	EC	45.139,88
		CS	274.722,73	TR	149.841,82	CS	-124.880,91		TR	45.139,88	
20102	Tipologia 102 Trasferimenti correnti da Famiglie	RS	0,00	RR	0,00	R	0,00		EP	0,00	
		CP	0,00	RC	0,00	A	0,00	CP	0,00	EC	0,00
		CS	0,00	TR	0,00	CS	0,00		TR	0,00	
20103	Tipologia 103 Trasferimenti correnti da Imprese	RS	0,00	RR	0,00	R	0,00		EP	0,00	
		CP	0,00	RC	0,00	A	0,00	CP	0,00	EC	0,00
		CS	0,00	TR	0,00	CS	0,00		TR	0,00	
20104	Tipologia 104 Trasferimenti correnti da Istituzioni Sociali Private	RS	0,00	RR	0,00	R	0,00		EP	0,00	
		CP	0,00	RC	0,00	A	0,00	CP	0,00	EC	0,00
		CS	0,00	TR	0,00	CS	0,00		TR	0,00	
20105	Tipologia 105 Trasferimenti correnti dall'Unione Europea e dal Resto del Mondo	RS	0,00	RR	0,00	R	0,00		EP	0,00	
		CP	0,00	RC	0,00	A	0,00	CP	0,00	EC	0,00
		CS	0,00	TR	0,00	CS	0,00		TR	0,00	
20000	<b>Totale Titolo 2 Trasferimenti correnti</b>	RS	32.339,93	RR	31.113,13	R	-1.226,80		EP	0,00	
		CP	242.382,80	RC	118.728,69	A	163.868,57	CP	-78.514,23	EC	45.139,88
		CS	274.722,73	TR	149.841,82	CS	-124.880,91		TR	45.139,88	

3) Indicare l'ammontare complessivo derivante dal riaccertamento dei residui (comprende l'importo dei crediti definitivamente cancellati in quanto assolutamente inesigibili, l'importo dei crediti di dubbia e difficile esazione cancellati secondo le modalità previste dal principio applicato della contabilità finanziaria 9.2).

La voce comprende inoltre le rettifiche in aumento dei residui attivi effettuate a seguito della riscossione di residui attivi cancellati dalle scritture (ad es. in anni precedenti è stato cancellato un residuo attivo in quanto considerato assolutamente inesigibile. In caso di riscossione di tale credito nel corso dell'esercizio cui si riferisce il rendiconto si effettua un riaccertamento dei residui attivi in aumento).

Le rettifiche in aumento sono indicate con il segno "+", le rettifiche in riduzione sono indicate con il segno "-".

4) Indicare gli accertamenti imputati contabilmente all'esercizio cui il rendiconto si riferisce al netto dei crediti che, in occasione del riaccertamento ordinario dei residui effettuato ai sensi dell'articolo 3, comma 4, risultassero non esigibili e reimputati agli esercizi in cui le obbligazioni risultano esigibili.

5) Le maggiori entrate sono indicate con il segno "+", le minori entrate sono indicate con il segno "-".

**COMUNE DI PIAZZA BREMBANA**  
**CONTO DEL BILANCIO ESERCIZIO 2023 - GESTIONE DELLE ENTRATE**

Titolo Tipologia	Denominazione	Residui Attivi al 01/01/2023 (RS)		Riscossioni in c/Residui (RR)		Riaccertamento Residui (R) (3)		Residui Attivi da Esercizi Precedenti (EP=RS-RR+R)			
		Previsioni Definitive di Competenza (CP)	Previsioni Definitive di Cassa (CS)	Riscossioni in c/Competenza (RC)	Totale Riscossioni (TR=RR+RC)	Accertamenti (A) (4)	Maggiori o Minori Entrate di Cassa =TR-CS	Economie di Entrate di Competenza =A-CP (5)	Esercizio di Competenza (EC=A-RC)	Totale Residui Attivi da Riportare (TR=EP+EC)	
<b>Titolo 3</b>	<b>Entrate extratributarie</b>										
30100	Tipologia 100	RS	43.274,06	RR	42.591,11	R	168,31		EP	851,26	
	Vendita di beni e servizi e proventi derivanti dalla gestione dei beni	CP	239.682,00	RC	176.975,31	A	232.152,05	CP	-7.529,95	EC	55.176,74
		CS	282.956,06	TR	219.566,42	CS	-63.389,64			TR	56.028,00
30200	Tipologia 200	RS	770,50	RR	770,50	R	0,00		EP	0,00	
	Proventi derivanti dall'attività di controllo e repressione delle irregolarità e degli illeciti	CP	10.200,00	RC	10.545,56	A	11.131,56	CP	931,56	EC	586,00
		CS	10.970,50	TR	11.316,06	CS	345,56			TR	586,00
30300	Tipologia 300	RS	0,48	RR	0,48	R	0,00		EP	0,00	
	Interessi attivi	CP	200,00	RC	1.075,69	A	1.075,89	CP	875,89	EC	0,20
		CS	200,48	TR	1.076,17	CS	875,69			TR	0,20
30400	Tipologia 400	RS	0,00	RR	0,00	R	0,00		EP	0,00	
	Altre entrate da redditi da capitale	CP	0,00	RC	0,00	A	0,00	CP	0,00	EC	0,00
		CS	0,00	TR	0,00	CS	0,00			TR	0,00
30500	Tipologia 500	RS	3.916,10	RR	3.916,27	R	0,17		EP	0,00	
	Rimborsi e altre entrate correnti	CP	85.016,00	RC	42.625,69	A	43.365,82	CP	-41.650,18	EC	740,13
		CS	88.932,10	TR	46.541,96	CS	-42.390,14			TR	740,13
<b>30000</b>	<b>Totale Titolo 3</b>	RS	47.961,14	RR	47.278,36	R	168,48		EP	851,26	
	<b>Entrate extratributarie</b>	CP	335.098,00	RC	231.222,25	A	287.725,32	CP	-47.372,68	EC	56.503,07
		CS	383.059,14	TR	278.500,61	CS	-104.558,53			TR	57.354,33

3) Indicare l'ammontare complessivo derivante dal riaccertamento dei residui (comprende l'importo dei crediti definitivamente cancellati in quanto assolutamente inesigibili, l'importo dei crediti di dubbia e difficile esazione cancellati secondo le modalità previste dal principio applicato della contabilità finanziaria 9.2).

La voce comprende inoltre le rettifiche in aumento dei residui attivi effettuate a seguito della riscossione di residui attivi cancellati dalle scritture (ad es. in anni precedenti è stato cancellato un residuo attivo in quanto considerato assolutamente inesigibile. In caso di riscossione di tale credito nel corso dell'esercizio cui si riferisce il rendiconto si effettua un riaccertamento dei residui attivi in aumento).  
Le rettifiche in aumento sono indicate con il segno "+", le rettifiche in riduzione sono indicate con il segno "-".

4) Indicare gli accertamenti imputati contabilmente all'esercizio cui il rendiconto si riferisce al netto dei crediti che, in occasione del riaccertamento ordinario dei residui effettuato ai sensi dell'articolo 3, comma 4, risultassero non esigibili e reimputati agli esercizi in cui le obbligazioni risultano esigibili.

5) Le maggiori entrate sono indicate con il segno "+", le minori entrate sono indicate con il segno "-".

**COMUNE DI PIAZZA BREMBANA**  
**CONTO DEL BILANCIO ESERCIZIO 2023 - GESTIONE DELLE ENTRATE**

Titolo Tipologia	Denominazione	Residui Attivi al 01/01/2023 (RS)		Riscossioni in c/Residui (RR)		Riaccertamento Residui (R) (3)		Residui Attivi da Esercizi Precedenti (EP=RS-RR+R)		
		Previsioni Definitive di Competenza (CP)	Previsioni Definitive di Cassa (CS)	Riscossioni in c/Competenza (RC)	Totale Riscossioni (TR=RR+RC)	Accertamenti (A) (4)	Maggiori o Minori Entrate di Cassa =TR-CS	Economie di Entrate di Competenza =A-CP (5)	Residui Attivi da Esercizio di Competenza (EC=A-RC)	Totale Residui Attivi da Riportare (TR=EP+EC)
<b>Titolo 4 Entrate in conto capitale</b>										
40100	Tipologia 100 Tributi in conto capitale	RS CP CS	0,00 0,00 0,00	RR RC TR	0,00 0,00 0,00	R A CS	0,00 0,00 0,00		EP EC TR	0,00 0,00 0,00
40200	Tipologia 200 Contributi agli investimenti	RS CP CS	270.116,07 5.050.378,12 5.320.494,19	RR RC TR	124.762,17 498.711,77 623.473,94	R A CS	-5.779,34 835.154,03 -4.697.020,25		EP EC TR	139.574,56 336.442,26 476.016,82
40300	Tipologia 300 Altri trasferimenti in conto capitale	RS CP CS	0,00 0,00 0,00	RR RC TR	0,00 0,00 0,00	R A CS	0,00 0,00 0,00		EP EC TR	0,00 0,00 0,00
40400	Tipologia 400 Entrate da alienazione di beni materiali e immateriali	RS CP CS	0,00 0,00 0,00	RR RC TR	0,00 0,00 0,00	R A CS	0,00 0,00 0,00		EP EC TR	0,00 0,00 0,00
40500	Tipologia 500 Altre entrate in conto capitale	RS CP CS	0,00 18.000,00 18.000,00	RR RC TR	0,00 2.824,66 2.824,66	R A CS	0,00 2.824,66 -15.175,34		EP EC TR	0,00 0,00 0,00
<b>40000</b>	<b>Totale Titolo 4 Entrate in conto capitale</b>	RS CP CS	270.116,07 5.068.378,12 5.338.494,19	RR RC TR	124.762,17 501.536,43 626.298,60	R A CS	-5.779,34 837.978,69 -4.712.195,59		EP EC TR	139.574,56 336.442,26 476.016,82

3) Indicare l'ammontare complessivo derivante dal riaccertamento dei residui (comprende l'importo dei crediti definitivamente cancellati in quanto assolutamente inesigibili, l'importo dei crediti di dubbia e difficile esazione cancellati secondo le modalità previste dal principio applicato della contabilità finanziaria 9.2).

La voce comprende inoltre le rettifiche in aumento dei residui attivi effettuate a seguito della riscossione di residui attivi cancellati dalle scritture (ad es. in anni precedenti è stato cancellato un residuo attivo in quanto considerato assolutamente inesigibile. In caso di riscossione di tale credito nel corso dell'esercizio cui si riferisce il rendiconto si effettua un riaccertamento dei residui attivi in aumento).  
Le rettifiche in aumento sono indicate con il segno "+", le rettifiche in riduzione sono indicate con il segno "-".

4) Indicare gli accertamenti imputati contabilmente all'esercizio cui il rendiconto si riferisce al netto dei crediti che, in occasione del riaccertamento ordinario dei residui effettuato ai sensi dell'articolo 3, comma 4, risultassero non esigibili e reimputati agli esercizi in cui le obbligazioni risultano esigibili.

5) Le maggiori entrate sono indicate con il segno "+", le minori entrate sono indicate con il segno "-".

**COMUNE DI PIAZZA BREMBANA**  
**CONTO DEL BILANCIO ESERCIZIO 2023 - GESTIONE DELLE ENTRATE**

Titolo Tipologia	Denominazione	Residui Attivi al 01/01/2023 (RS)		Riscossioni in c/Residui (RR)		Riaccertamento Residui (R) (3)		Residui Attivi da Esercizi Precedenti (EP=RS-RR+R)			
		Previsioni Definitive di Competenza (CP)		Riscossioni in c/Competenza (RC)		Accertamenti (A) (4)		Economie di Entrate di Competenza =A-CP (5)			
		Previsioni Definitive di Cassa (CS)		Totale Riscossioni (TR=RR+RC)		Maggiori o Minori Entrate di Cassa =TR-CS		Residui Attivi da Esercizio di Competenza (EC=A-RC)			
								Totale Residui Attivi da Riportare (TR=EP+EC)			
<b>Titolo 5 Entrate da riduzione di attività finanziarie</b>											
50100	Tipologia 100 Alienazione di attività finanziarie	RS	0,00	RR	0,00	R	0,00		EP	0,00	
		CP	0,00	RC	0,00	A	0,00	CP	0,00	EC	0,00
		CS	0,00	TR	0,00	CS	0,00			TR	0,00
50200	Tipologia 200 Riscossione crediti di breve termine	RS	0,00	RR	0,00	R	0,00		EP	0,00	
		CP	0,00	RC	0,00	A	0,00	CP	0,00	EC	0,00
		CS	0,00	TR	0,00	CS	0,00			TR	0,00
50300	Tipologia 300 Riscossione crediti di medio-lungo termine	RS	0,00	RR	0,00	R	0,00		EP	0,00	
		CP	0,00	RC	0,00	A	0,00	CP	0,00	EC	0,00
		CS	0,00	TR	0,00	CS	0,00			TR	0,00
50400	Tipologia 400 Altre entrate per riduzione di attività finanziarie	RS	0,00	RR	0,00	R	0,00		EP	0,00	
		CP	0,00	RC	0,00	A	0,00	CP	0,00	EC	0,00
		CS	0,00	TR	0,00	CS	0,00			TR	0,00
<b>50000</b>	<b>Totale Titolo 5 Entrate da riduzione di attività finanziarie</b>	RS	0,00	RR	0,00	R	0,00		EP	0,00	
		CP	0,00	RC	0,00	A	0,00	CP	0,00	EC	0,00
		CS	0,00	TR	0,00	CS	0,00			TR	0,00

3) Indicare l'ammontare complessivo derivante dal riaccertamento dei residui (comprende l'importo dei crediti definitivamente cancellati in quanto assolutamente inesigibili, l'importo dei crediti di dubbia e difficile esazione cancellati secondo le modalità previste dal principio applicato della contabilità finanziaria 9.2).

La voce comprende inoltre le rettifiche in aumento dei residui attivi effettuate a seguito della riscossione di residui attivi cancellati dalle scritture (ad es. in anni precedenti è stato cancellato un residuo attivo in quanto considerato assolutamente inesigibile. In caso di riscossione di tale credito nel corso dell'esercizio cui si riferisce il rendiconto si effettua un riaccertamento dei residui attivi in aumento).

Le rettifiche in aumento sono indicate con il segno "+", le rettifiche in riduzione sono indicate con il segno "-".

4) Indicare gli accertamenti imputati contabilmente all'esercizio cui il rendiconto si riferisce al netto dei crediti che, in occasione del riaccertamento ordinario dei residui effettuato ai sensi dell'articolo 3, comma 4, risultassero non esigibili e reimputati agli esercizi in cui le obbligazioni risultano esigibili.

5) Le maggiori entrate sono indicate con il segno "+", le minori entrate sono indicate con il segno "-".



**COMUNE DI PIAZZA BREMBANA**  
**CONTO DEL BILANCIO ESERCIZIO 2023 - GESTIONE DELLE ENTRATE**

Titolo Tipologia	Denominazione	Residui Attivi al 01/01/2023 (RS)		Riscossioni in c/Residui (RR)		Riaccertamento Residui (R) (3)		Residui Attivi da Esercizi Precedenti (EP=RS-RR+R)	
		Previsioni Definitive di Competenza (CP)	Previsioni Definitive di Cassa (CS)	Riscossioni in c/Competenza (RC)	Totale Riscossioni (TR=RR+RC)	Accertamenti (A) (4)	Maggiori o Minori Entrate di Cassa =TR-CS	Economie di Entrate di Competenza =A-CP (5)	Esercizio di Competenza (EC=A-RC)
<b>Titolo 6</b>	<b>Accensione Prestiti</b>								
60100	Tipologia 100 Emissione di titoli obbligazionari	RS CP CS	0,00 0,00 0,00	RR RC TR		R A CS	0,00 0,00 0,00	EP 0,00 TR	0,00 0,00 0,00
60200	Tipologia 200 Accensione prestiti a breve termine	RS CP CS	0,00 0,00 0,00	RR RC TR		R A CS	0,00 0,00 0,00	EP 0,00 TR	0,00 0,00 0,00
60300	Tipologia 300 Accensione mutui e altri finanziamenti a medio lungo termine	RS CP CS	0,00 65.000,00 65.000,00	RR RC TR		R A CS	0,00 65.000,00 0,00	EP 0,00 TR	0,00 0,00 0,00
60400	Tipologia 400 Altre forme di indebitamento	RS CP CS	0,00 0,00 0,00	RR RC TR		R A CS	0,00 0,00 0,00	EP 0,00 TR	0,00 0,00 0,00
<b>60000</b>	<b>Totale Titolo 6 Accensione Prestiti</b>	RS CP CS	0,00 65.000,00 65.000,00	RR RC TR		R A CS	0,00 65.000,00 0,00	EP 0,00 TR	0,00 0,00 0,00

3) Indicare l'ammontare complessivo derivante dal riaccertamento dei residui (comprende l'importo dei crediti definitivamente cancellati in quanto assolutamente inesigibili, l'importo dei crediti di dubbia e difficile esazione cancellati secondo le modalità previste dal principio applicato della contabilità finanziaria 9.2).

La voce comprende inoltre le rettifiche in aumento dei residui attivi effettuate a seguito della riscossione di residui attivi cancellati dalle scritture (ad es. in anni precedenti è stato cancellato un residuo attivo in quanto considerato assolutamente inesigibile. In caso di riscossione di tale credito nel corso dell'esercizio cui si riferisce il rendiconto si effettua un riaccertamento dei residui attivi in aumento).  
Le rettifiche in aumento sono indicate con il segno "+", le rettifiche in riduzione sono indicate con il segno "-".

4) Indicare gli accertamenti imputati contabilmente all'esercizio cui il rendiconto si riferisce al netto dei crediti che, in occasione del riaccertamento ordinario dei residui effettuato ai sensi dell'articolo 3, comma 4, risultassero non esigibili e reimputati agli esercizi in cui le obbligazioni risultano esigibili.

5) Le maggiori entrate sono indicate con il segno "+", le minori entrate sono indicate con il segno "-".

# COMUNE DI PIAZZA BREMBANA

## CONTO DEL BILANCIO ESERCIZIO 2023 - GESTIONE DELLE ENTRATE

Titolo Tipologia	Denominazione	Residui Attivi al 01/01/2023 (RS)		Riscossioni in c/Residui (RR)		Riaccertamento Residui (R) (3)		Residui Attivi da Esercizi Precedenti (EP=RS-RR+R)			
		Previsioni Definitive di Competenza (CP)		Riscossioni in c/Competenza (RC)		Accertamenti (A) (4)		Economie di Entrate di Competenza =A-CP (5)			
		Previsioni Definitive di Cassa (CS)		Totale Riscossioni (TR=RR+RC)		Maggiori o Minori Entrate di Cassa =TR-CS		Residui Attivi da Esercizio di Competenza (EC=A-RC)			
								Totale Residui Attivi da Riportare (TR=EP+EC)			
<b>Titolo 7 Anticipazioni da istituto tesoriere/cassiere</b>											
70100	Tipologia 100	RS	0,00	RR	0,00	R	0,00		EP	0,00	
	Anticipazioni da istituto tesoriere/cassiere	CP	700.000,00	RC	0,00	A	0,00	CP	-700.000,00	EC	0,00
		CS	700.000,00	TR	0,00	CS	-700.000,00		TR	0,00	
<b>70000</b>	<b>Totale Titolo 7</b>	RS	0,00	RR	0,00	R	0,00		EP	0,00	
	Anticipazioni da istituto tesoriere/cassiere	CP	700.000,00	RC	0,00	A	0,00	CP	-700.000,00	EC	0,00
		CS	700.000,00	TR	0,00	CS	-700.000,00		TR	0,00	

3) Indicare l'ammontare complessivo derivante dal riaccertamento dei residui (comprende l'importo dei crediti definitivamente cancellati in quanto assolutamente inesigibili, l'importo dei crediti di dubbia e difficile esazione cancellati secondo le modalità previste dal principio applicato della contabilità finanziaria 9.2).

La voce comprende inoltre le rettifiche in aumento dei residui attivi effettuate a seguito della riscossione di residui attivi cancellati dalle scritture (ad es. in anni precedenti è stato cancellato un residuo attivo in quanto considerato assolutamente inesigibile. In caso di riscossione di tale credito nel corso dell'esercizio cui si riferisce il rendiconto si effettua un riaccertamento dei residui attivi in aumento).

Le rettifiche in aumento sono indicate con il segno "+", le rettifiche in riduzione sono indicate con il segno "-".

4) Indicare gli accertamenti imputati contabilmente all'esercizio cui il rendiconto si riferisce al netto dei crediti che, in occasione del riaccertamento ordinario dei residui effettuato ai sensi dell'articolo 3, comma 4, risultassero non esigibili e reimputati agli esercizi in cui le obbligazioni risultano esigibili.

5) Le maggiori entrate sono indicate con il segno "+", le minori entrate sono indicate con il segno "-".

# COMUNE DI PIAZZA BREMBANA

## CONTO DEL BILANCIO ESERCIZIO 2023 - GESTIONE DELLE ENTRATE

Titolo Tipologia	Denominazione	Residui Attivi al 01/01/2023 (RS)		Riscossioni in c/Residui (RR)		Riaccertamento Residui (R) (3)		Residui Attivi da Esercizi Precedenti (EP=RS-RR+R)						
		Previsioni Definitive di Competenza (CP)		Riscossioni in c/Competenza (RC)		Accertamenti (A) (4)		Residui Attivi da Esercizio di Competenza (EC=A-RC)						
		Previsioni Definitive di Cassa (CS)		Totale Riscossioni (TR=RR+RC)		Maggiori o Minori Entrate di Cassa =TR-CS		Totale Residui Attivi da Riportare (TR=EP+EC)						
<b>Titolo 9 Entrate per conto terzi e partite di giro</b>														
90100	Tipologia 100	RS	0,00	RR	0,00	R	0,00					EP	0,00	
	Entrate per partite di giro	CP	1.409.000,00	RC	243.495,45	A	243.495,45	CP	-1.165.504,55			EC	0,00	
		CS	1.409.000,00	TR	243.495,45	CS	-1.165.504,55					TR	0,00	
90200	Tipologia 200	RS	0,00	RR	0,00	R	0,00					EP	0,00	
	Entrate per conto terzi	CP	32.000,00	RC	16.416,71	A	16.416,71	CP	-15.583,29			EC	0,00	
		CS	32.000,00	TR	16.416,71	CS	-15.583,29					TR	0,00	
90000	<b>Totale Titolo 9</b>	RS	0,00	RR	0,00	R	0,00					EP	0,00	
	<b>Entrate per conto terzi e partite di giro</b>	CP	1.441.000,00	RC	259.912,16	A	259.912,16	CP	-1.181.087,84			EC	0,00	
		CS	1.441.000,00	TR	259.912,16	CS	-1.181.087,84					TR	0,00	
	<b>Totale Titoli</b>	RS	502.240,22	RR	338.751,57	R	6.687,52					EP	170.176,17	
		CP	8.657.726,92	RC	1.803.978,50	A	2.440.178,11	CP	-6.217.548,81			EC	636.199,61	
		CS	9.159.967,14	TR	2.142.730,07	CS	-7.017.237,07					TR	806.375,78	
	<b>Totale Generale delle Entrate</b>	RS	502.240,22	RR	338.751,57	R	6.687,52					EP	170.176,17	
		CP	9.555.048,55	RC	1.803.978,50	A	2.440.178,11	CP	-6.217.548,81			EC	636.199,61	
		CS	10.669.018,16	TR	2.142.730,07	CS	-8.526.288,09					TR	806.375,78	

3) Indicare l'ammontare complessivo derivante dal riaccertamento dei residui (comprende l'importo dei crediti definitivamente cancellati in quanto assolutamente inesigibili, l'importo dei crediti di dubbia e difficile esazione cancellati secondo le modalità previste dal principio applicato della contabilità finanziaria 9.2).

La voce comprende inoltre le rettifiche in aumento dei residui attivi effettuate a seguito della riscossione di residui attivi cancellati dalle scritture (ad es. in anni precedenti è stato cancellato un residuo attivo in quanto considerato assolutamente inesigibile. In caso di riscossione di tale credito nel corso dell'esercizio cui si riferisce il rendiconto si effettua un riaccertamento dei residui attivi in aumento).

Le rettifiche in aumento sono indicate con il segno "+", le rettifiche in riduzione sono indicate con il segno "-".

4) Indicare gli accertamenti imputati contabilmente all'esercizio cui il rendiconto si riferisce al netto dei crediti che, in occasione del riaccertamento ordinario dei residui effettuato ai sensi dell'articolo 3, comma 4, risultassero non esigibili e reimputati agli esercizi in cui le obbligazioni risultano esigibili.

5) Le maggiori entrate sono indicate con il segno "+", le minori entrate sono indicate con il segno "-".



COMUNE DI PIAZZA BREMBANA  
PROVINCIA DI BERGAMO

## CONTO DEL BILANCIO

ESERCIZIO 2023

Spese

**COMUNE DI PIAZZA BREMBANA**  
**CONTO DEL BILANCIO ESERCIZIO 2023 - GESTIONE DELLE SPESE**

Missione, Programma, Titolo	Denominazione	Residui Passivi al 01/01/2023 (RS)		Pagamenti in c/Residui (PR)		Riaccertamento Residui (R) (1)		Residui Passivi da Esercizi Precedenti (EP=RS-PR+R)			
		Previsioni Definitive di Competenza (CP)	Previsioni Definitive di Cassa (CS)	Pagamenti in c/Competenza (PC)	Totale Pagamenti (TP=PR+PC)	Impegni (I) (2)	Fondo Pluriennale Vincolato (FPV) (3)	Economie di Competenza (ECP=CP-I-FPV)	Residui Passivi da Esercizio di Competenza (EC=I-PC)	Totale Residui Passivi da Riportare (TR=EP+EC)	
<b>Missione 01 Servizi istituzionali, generali e di gestione</b>											
<b>0101</b>	<b>Programma 01</b>	<b>Organi istituzionali</b>									
	Titolo 1	Spese correnti									
		RS	4.668,75	PR	4.168,75	R	0,00		EP	500,00	
		CP	34.327,00	PC	24.846,78	I	32.466,43	ECP	1.860,57	EC	7.619,65
		CS	38.995,75	TP	29.015,53	FPV	0,00			TR	8.119,65
	<b>Totale</b>	<b>Organi istituzionali</b>									
	<b>Programma 01</b>	RS	4.668,75	PR	4.168,75	R	0,00		EP	500,00	
		CP	34.327,00	PC	24.846,78	I	32.466,43	ECP	1.860,57	EC	7.619,65
		CS	38.995,75	TP	29.015,53	FPV	0,00			TR	8.119,65
<b>0102</b>	<b>Programma 02</b>	<b>Segreteria generale</b>									
	Titolo 1	Spese correnti									
		RS	47.544,51	PR	40.407,08	R	-1.440,87		EP	5.696,56	
		CP	300.532,47	PC	234.289,83	I	267.307,10	ECP	23.934,61	EC	33.017,27
		CS	348.076,98	TP	274.696,91	FPV	9.290,76			TR	38.713,83
	Titolo 2	Spese in conto capitale									
		RS	0,00	PR	0,00	R	0,00		EP	0,00	
		CP	16.854,00	PC	8.896,80	I	13.386,40	ECP	3.467,60	EC	4.489,60
		CS	16.854,00	TP	8.896,80	FPV	0,00			TR	4.489,60
	<b>Totale</b>	<b>Segreteria generale</b>									
	<b>Programma 02</b>	RS	47.544,51	PR	40.407,08	R	-1.440,87		EP	5.696,56	
		CP	317.386,47	PC	243.186,63	I	280.693,50	ECP	27.402,21	EC	37.506,87
		CS	364.930,98	TP	283.593,71	FPV	9.290,76			TR	43.203,43
<b>0103</b>	<b>Programma 03</b>	<b>Gestione economica, finanziaria, programmazione e provveditorato</b>									
	Titolo 1	Spese correnti									
		RS	7.337,93	PR	7.287,93	R	-50,00		EP	0,00	
		CP	17.500,00	PC	6.387,23	I	13.756,64	ECP	3.743,36	EC	7.369,41
		CS	24.837,93	TP	13.675,16	FPV	0,00			TR	7.369,41
	<b>Totale</b>	<b>Gestione economica, finanziaria, programmazione e provveditorato</b>									
	<b>Programma 03</b>	RS	7.337,93	PR	7.287,93	R	-50,00		EP	0,00	
		CP	17.500,00	PC	6.387,23	I	13.756,64	ECP	3.743,36	EC	7.369,41
		CS	24.837,93	TP	13.675,16	FPV	0,00			TR	7.369,41
<b>0104</b>	<b>Programma 04</b>	<b>Gestione delle entrate tributarie e servizi fiscali</b>									

**COMUNE DI PIAZZA BREMBANA**  
**CONTO DEL BILANCIO ESERCIZIO 2023 - GESTIONE DELLE SPESE**

Missione, Programma, Titolo	Denominazione	Residui Passivi al 01/01/2023 (RS)		Pagamenti in c/Residui (PR)		Riaccertamento Residui (R) (1)		Residui Passivi da Esercizi Precedenti (EP=RS-PR+R)			
		Previsioni Definitive di Competenza (CP)		Pagamenti in c/Competenza (PC)		Impegni (I) (2)		Economie di Competenza (ECP=CP-I-FPV)		Residui Passivi da Esercizio di Competenza (EC=I-PC)	
		Previsioni Definitive di Cassa (CS)		Totale Pagamenti (TP=PR+PC)		Fondo Pluriennale Vincolato (FPV) (3)		Totale Residui Passivi da Riportare (TR=EP+EC)			
Titolo 1	Spese correnti	RS	2.388,35	PR	2.195,28	R	-193,07		EP	0,00	
		CP	6.393,00	PC	5.398,73	I	6.038,73	ECP	354,27	EC	640,00
		CS	8.781,35	TP	7.594,01	FPV	0,00		TR	640,00	
<b>Totale</b>	<b>Gestione delle entrate tributarie e servizi fiscali</b>	RS	2.388,35	PR	2.195,28	R	-193,07		EP	0,00	
		CP	6.393,00	PC	5.398,73	I	6.038,73	ECP	354,27	EC	640,00
		CS	8.781,35	TP	7.594,01	FPV	0,00		TR	640,00	
<b>0105</b>	<b>Programma 05</b>	<b>Gestione dei beni demaniali e patrimoniali</b>									
Titolo 1	Spese correnti	RS	23.588,70	PR	22.409,93	R	-1.178,77		EP	0,00	
		CP	64.838,62	PC	32.075,82	I	55.480,12	ECP	6.943,88	EC	23.404,30
		CS	88.427,32	TP	54.485,75	FPV	2.414,62		TR	23.404,30	
Titolo 2	Spese in conto capitale	RS	5.863,07	PR	3.555,92	R	-2.307,15		EP	0,00	
		CP	1.245.659,09	PC	159.321,67	I	173.176,67	ECP	994.578,10	EC	13.855,00
		CS	1.251.522,16	TP	162.877,59	FPV	77.904,32		TR	13.855,00	
<b>Totale</b>	<b>Gestione dei beni demaniali e patrimoniali</b>	RS	29.451,77	PR	25.965,85	R	-3.485,92		EP	0,00	
		CP	1.310.497,71	PC	191.397,49	I	228.656,79	ECP	1.001.521,98	EC	37.259,30
		CS	1.339.949,48	TP	217.363,34	FPV	80.318,94		TR	37.259,30	
<b>0106</b>	<b>Programma 06</b>	<b>Ufficio tecnico</b>									
Titolo 1	Spese correnti	RS	2.000,00	PR	0,00	R	0,00		EP	2.000,00	
		CP	39.921,00	PC	7.158,96	I	14.452,36	ECP	25.468,64	EC	7.293,40
		CS	41.921,00	TP	7.158,96	FPV	0,00		TR	9.293,40	
<b>Totale</b>	<b>Ufficio tecnico</b>	RS	2.000,00	PR	0,00	R	0,00		EP	2.000,00	
		CP	39.921,00	PC	7.158,96	I	14.452,36	ECP	25.468,64	EC	7.293,40
		CS	41.921,00	TP	7.158,96	FPV	0,00		TR	9.293,40	
<b>0107</b>	<b>Programma 07</b>	<b>Elezioni e consultazioni popolari - Anagrafe e stato civile</b>									
Titolo 1	Spese correnti	RS	545,06	PR	545,06	R	0,00		EP	0,00	
		CP	32.537,00	PC	6.009,86	I	6.496,77	ECP	26.040,23	EC	486,91
		CS	33.082,06	TP	6.554,92	FPV	0,00		TR	486,91	
<b>Totale</b>	<b>Elezioni e consultazioni popolari - Anagrafe e stato civile</b>	RS	545,06	PR	545,06	R	0,00		EP	0,00	
		CP	32.537,00	PC	6.009,86	I	6.496,77	ECP	26.040,23	EC	486,91
		CS	33.082,06	TP	6.554,92	FPV	0,00		TR	486,91	

**COMUNE DI PIAZZA BREMBANA**  
**CONTO DEL BILANCIO ESERCIZIO 2023 - GESTIONE DELLE SPESE**

Missione, Programma, Titolo	Denominazione	Residui Passivi al 01/01/2023 (RS)		Pagamenti in c/Residui (PR)		Riaccertamento Residui (R) (1)		Residui Passivi da Esercizi Precedenti (EP=RS-PR+R)			
		Previsioni Definitive di Competenza (CP)		Pagamenti in c/Competenza (PC)		Impegni (I) (2)		Economie di Competenza (ECP=CP-I-FPV)			
		Previsioni Definitive di Cassa (CS)		Totale Pagamenti (TP=PR+PC)		Fondo Pluriennale Vincolato (FPV) (3)		Residui Passivi da Esercizio di Competenza (EC=I-PC)			
								Totale Residui Passivi da Riportare (TR=EP+EC)			
<b>0108</b>	<b>Programma 08</b>	<b>Statistica e sistemi informativi</b>									
	Titolo 1	Spese correnti									
		RS	0,00	PR	0,00	R	0,00		EP	0,00	
		CP	49.695,80	PC	0,00	I	31.158,80	ECP	18.537,00	EC	31.158,80
		CS	49.695,80	TP	0,00	FPV	0,00		TR	31.158,80	
	Titolo 2	Spese in conto capitale									
		RS	0,00	PR	0,00	R	0,00		EP	0,00	
		CP	136.471,00	PC	0,00	I	68.820,20	ECP	67.650,80	EC	68.820,20
		CS	136.471,00	TP	0,00	FPV	0,00		TR	68.820,20	
	<b>Totale</b>	<b>Statistica e sistemi informativi</b>									
	<b>Programma 08</b>	RS	0,00	PR	0,00	R	0,00		EP	0,00	
		CP	186.166,80	PC	0,00	I	99.979,00	ECP	86.187,80	EC	99.979,00
		CS	186.166,80	TP	0,00	FPV	0,00		TR	99.979,00	
<b>0109</b>	<b>Programma 09</b>	<b>Assistenza tecnico-amministrativa agli enti locali</b>									
	<b>Totale</b>	<b>Assistenza tecnico-amministrativa agli enti locali</b>									
	<b>Programma 09</b>	RS	0,00	PR	0,00	R	0,00		EP	0,00	
		CP	0,00	PC	0,00	I	0,00	ECP	0,00	EC	0,00
		CS	0,00	TP	0,00	FPV	0,00		TR	0,00	
<b>0110</b>	<b>Programma 10</b>	<b>Risorse umane</b>									
	<b>Totale</b>	<b>Risorse umane</b>									
	<b>Programma 10</b>	RS	0,00	PR	0,00	R	0,00		EP	0,00	
		CP	0,00	PC	0,00	I	0,00	ECP	0,00	EC	0,00
		CS	0,00	TP	0,00	FPV	0,00		TR	0,00	
<b>0111</b>	<b>Programma 11</b>	<b>Altri servizi generali</b>									
	Titolo 1	Spese correnti									
		RS	5.938,91	PR	5.938,91	R	0,00		EP	0,00	
		CP	73.929,29	PC	32.364,51	I	33.239,98	ECP	17.874,27	EC	875,47
		CS	79.868,20	TP	38.303,42	FPV	22.815,04		TR	875,47	
	Titolo 2	Spese in conto capitale									
		RS	387.500,00	PR	10.000,00	R	0,00		EP	377.500,00	
		CP	72.073,00	PC	0,00	I	36.036,03	ECP	36.036,97	EC	36.036,03
		CS	459.573,00	TP	10.000,00	FPV	0,00		TR	413.536,03	
	<b>Totale</b>	<b>Altri servizi generali</b>									
	<b>Programma 11</b>	RS	393.438,91	PR	15.938,91	R	0,00		EP	377.500,00	
		CP	146.002,29	PC	32.364,51	I	69.276,01	ECP	53.911,24	EC	36.911,50
		CS	539.441,20	TP	48.303,42	FPV	22.815,04		TR	414.411,50	
<b>0112</b>	<b>Programma 12</b>	<b>Politica regionale unitaria per i servizi istituzionali, generali e di gestione (solo per</b>									

**COMUNE DI PIAZZA BREMBANA**  
**CONTO DEL BILANCIO ESERCIZIO 2023 - GESTIONE DELLE SPESE**

Missione, Programma, Titolo	Denominazione	Residui Passivi al 01/01/2023 (RS)		Pagamenti in c/Residui (PR)		Riaccertamento Residui (R) (1)		Residui Passivi da Esercizi Precedenti (EP=RS-PR+R)			
		Previsioni Definitive di Competenza (CP)		Pagamenti in c/Competenza (PC)		Impegni (I) (2)		Residui Passivi da Esercizio di Competenza (EC=I-PC)			
		Previsioni Definitive di Cassa (CS)		Totale Pagamenti (TP=PR+PC)		Fondo Pluriennale Vincolato (FPV) (3)		Economie di Competenza (ECP=CP-I-FPV)		Totale Residui Passivi da Riportare (TR=EP+EC)	
	le Regioni)										
Totale	Politica regionale unitaria per i servizi	RS	0,00	PR	0,00	R	0,00				
Programma 12	istituzionali, generali e di gestione (solo per	CP	0,00	PC	0,00	I	0,00	ECP	0,00	EP	
	le Regioni)	CS	0,00	TP	0,00	FPV	0,00			EC	
										TR	
Totale Missione 01	Servizi istituzionali, generali e di gestione	RS	487.375,28	PR	96.508,86	R	-5.169,86			EP	
		CP	2.090.731,27	PC	516.750,19	I	751.816,23	ECP	1.226.490,30	EC	
		CS	2.578.106,55	TP	613.259,05	FPV	112.424,74			TR	



**COMUNE DI PIAZZA BREMBANA**  
**CONTO DEL BILANCIO ESERCIZIO 2023 - GESTIONE DELLE SPESE**

Missione, Programma, Titolo	Denominazione	Residui Passivi al 01/01/2023 (RS)		Pagamenti in c/Residui (PR)		Riaccertamento Residui (R) (1)		Residui Passivi da Esercizi Precedenti (EP=RS-PR+R)		
		Previsioni Definitive di Competenza (CP)		Pagamenti in c/Competenza (PC)		Impegni (I) (2)		Residui Passivi da Esercizio di Competenza (EC=I-PC)		
		Previsioni Definitive di Cassa (CS)		Totale Pagamenti (TP=PR+PC)		Fondo Pluriennale Vincolato (FPV) (3)		Economie di Competenza (ECP=CP-I-FPV)		Totale Residui Passivi da Riportare (TR=EP+EC)
<b>Missione 02</b>	<b>Giustizia</b>									
0201	Programma 01 Uffici giudiziari									
	Totale Uffici giudiziari	RS	0,00	PR	0,00	R	0,00	EP	0,00	
	Programma 01	CP	0,00	PC	0,00	I	0,00	ECP	0,00	0,00
		CS	0,00	TP	0,00	FPV	0,00		0,00	0,00
0202	Programma 02 Casa circondariale e altri servizi									
	Totale Casa circondariale e altri servizi	RS	0,00	PR	0,00	R	0,00	EP	0,00	
	Programma 02	CP	0,00	PC	0,00	I	0,00	ECP	0,00	0,00
		CS	0,00	TP	0,00	FPV	0,00		0,00	0,00
0203	Programma 03 Politica regionale unitaria per la giustizia (solo per le Regioni)									
	Totale Politica regionale unitaria per la giustizia (solo per le Regioni)	RS	0,00	PR	0,00	R	0,00	EP	0,00	
	Programma 03 (solo per le Regioni)	CP	0,00	PC	0,00	I	0,00	ECP	0,00	0,00
		CS	0,00	TP	0,00	FPV	0,00		0,00	0,00
<b>Totale Missione 02</b>	<b>Giustizia</b>	RS	0,00	PR	0,00	R	0,00	EP	0,00	
		CP	0,00	PC	0,00	I	0,00	ECP	0,00	0,00
		CS	0,00	TP	0,00	FPV	0,00		0,00	0,00

**COMUNE DI PIAZZA BREMBANA**  
**CONTO DEL BILANCIO ESERCIZIO 2023 - GESTIONE DELLE SPESE**

Missione, Programma, Titolo	Denominazione	Residui Passivi al 01/01/2023 (RS)		Pagamenti in c/Residui (PR)		Riaccertamento Residui (R) (1)		Residui Passivi da Esercizi Precedenti (EP=RS-PR+R)			
		Previsioni Definitive di Competenza (CP)		Pagamenti in c/Competenza (PC)		Impegni (I) (2)		Residui Passivi da Esercizio di Competenza (EC=I-PC)			
		Previsioni Definitive di Cassa (CS)		Totale Pagamenti (TP=PR+PC)		Fondo Pluriennale Vincolato (FPV) (3)		Economie di Competenza (ECP=CP-I-FPV)		Totale Residui Passivi da Riportare (TR=EP+EC)	
<b>Missione 03 Ordine pubblico e sicurezza</b>											
0301	Programma 01	Polizia locale e amministrativa									
	Titolo 1	Spese correnti									
		RS	7.844,00	PR	3.992,84	R	-7,16		EP	3.844,00	
		CP	6.331,00	PC	0,00	I	6.331,00	ECP	0,00	EC	6.331,00
		CS	14.175,00	TP	3.992,84	FPV	0,00		TR	10.175,00	
	Totale	Polizia locale e amministrativa									
	Programma 01	RS	7.844,00	PR	3.992,84	R	-7,16		EP	3.844,00	
		CP	6.331,00	PC	0,00	I	6.331,00	ECP	0,00	EC	6.331,00
		CS	14.175,00	TP	3.992,84	FPV	0,00		TR	10.175,00	
0302	Programma 02	Sistema integrato di sicurezza urbana									
	Totale	Sistema integrato di sicurezza urbana									
	Programma 02	RS	0,00	PR	0,00	R	0,00		EP	0,00	
		CP	0,00	PC	0,00	I	0,00	ECP	0,00	EC	0,00
		CS	0,00	TP	0,00	FPV	0,00		TR	0,00	
0303	Programma 03	Politica regionale unitaria per l'ordine pubblico e la sicurezza (solo per le Regioni)									
	Totale	Politica regionale unitaria per l'ordine pubblico e la sicurezza (solo per le Regioni)									
	Programma 03	RS	0,00	PR	0,00	R	0,00		EP	0,00	
		CP	0,00	PC	0,00	I	0,00	ECP	0,00	EC	0,00
		CS	0,00	TP	0,00	FPV	0,00		TR	0,00	
	Totale Missione 03	Ordine pubblico e sicurezza									
		RS	7.844,00	PR	3.992,84	R	-7,16		EP	3.844,00	
		CP	6.331,00	PC	0,00	I	6.331,00	ECP	0,00	EC	6.331,00
		CS	14.175,00	TP	3.992,84	FPV	0,00		TR	10.175,00	

**COMUNE DI PIAZZA BREMBANA**  
**CONTO DEL BILANCIO ESERCIZIO 2023 - GESTIONE DELLE SPESE**

Missione, Programma, Titolo	Denominazione	Residui Passivi al 01/01/2023 (RS)		Pagamenti in c/Residui (PR)		Riaccertamento Residui (R) (1)		Residui Passivi da Esercizi Precedenti (EP=RS-PR+R)	
		Previsioni Definitive di Competenza (CP)		Pagamenti in c/Competenza (PC)		Impegni (I) (2)		Residui Passivi da Esercizio di Competenza (EC=I-PC)	
		Previsioni Definitive di Cassa (CS)		Totale Pagamenti (TP=PR+PC)		Fondo Pluriennale Vincolato (FPV) (3)		Totale Residui Passivi da Riportare (TR=EP+EC)	
<b>Missione 04 Istruzione e diritto allo studio</b>									
<b>0401</b>	<b>Programma 01</b>	<b>Istruzione prescolastica</b>							
	Titolo 1	Spese correnti							
		RS	5.464,40	PR	5.464,40	R	0,00	EP	0,00
		CP	22.210,00	PC	8.010,00	I	11.548,18	ECP	10.661,82
		CS	27.674,40	TP	13.474,40	FPV	0,00	EC	3.538,18
	<b>Totale</b>	<b>Istruzione prescolastica</b>							
	<b>Programma 01</b>	RS	5.464,40	PR	5.464,40	R	0,00	EP	0,00
		CP	22.210,00	PC	8.010,00	I	11.548,18	ECP	10.661,82
		CS	27.674,40	TP	13.474,40	FPV	0,00	EC	3.538,18
								TR	3.538,18
<b>0402</b>	<b>Programma 02</b>	<b>Altri ordini di istruzione non universitaria</b>							
	Titolo 1	Spese correnti							
		RS	12.420,99	PR	12.370,99	R	0,00	EP	50,00
		CP	39.421,00	PC	26.605,80	I	36.574,37	ECP	2.846,63
		CS	51.841,99	TP	38.976,79	FPV	0,00	EC	9.968,57
	Titolo 2	Spese in conto capitale							
		RS	5.473,56	PR	4.901,16	R	-572,40	EP	0,00
		CP	348.684,47	PC	1.268,80	I	348.684,47	ECP	0,00
		CS	354.158,03	TP	6.169,96	FPV	0,00	EC	347.415,67
	<b>Totale</b>	<b>Altri ordini di istruzione non universitaria</b>							
	<b>Programma 02</b>	RS	17.894,55	PR	17.272,15	R	-572,40	EP	50,00
		CP	388.105,47	PC	27.874,60	I	385.258,84	ECP	2.846,63
		CS	406.000,02	TP	45.146,75	FPV	0,00	EC	357.384,24
								TR	357.434,24
<b>0403</b>	<b>Programma 03</b>	<b>Edilizia scolastica (solo per le Regioni)</b>							
	<b>Totale</b>	<b>Edilizia scolastica (solo per le Regioni)</b>							
	<b>Programma 03</b>	RS	0,00	PR	0,00	R	0,00	EP	0,00
		CP	0,00	PC	0,00	I	0,00	ECP	0,00
		CS	0,00	TP	0,00	FPV	0,00	EC	0,00
								TR	0,00
<b>0404</b>	<b>Programma 04</b>	<b>Istruzione universitaria</b>							
	<b>Totale</b>	<b>Istruzione universitaria</b>							
	<b>Programma 04</b>	RS	0,00	PR	0,00	R	0,00	EP	0,00
		CP	0,00	PC	0,00	I	0,00	ECP	0,00
		CS	0,00	TP	0,00	FPV	0,00	EC	0,00
								TR	0,00
<b>0405</b>	<b>Programma 05</b>	<b>Istruzione tecnica superiore</b>							
	<b>Totale</b>	<b>Istruzione tecnica superiore</b>							
	<b>Programma 05</b>	RS	0,00	PR	0,00	R	0,00	EP	0,00
		CP	0,00	PC	0,00	I	0,00	ECP	0,00
		CS	0,00	TP	0,00	FPV	0,00	EC	0,00
								TR	0,00

**COMUNE DI PIAZZA BREMBANA**  
**CONTO DEL BILANCIO ESERCIZIO 2023 - GESTIONE DELLE SPESE**

Missione, Programma, Titolo	Denominazione	Residui Passivi al 01/01/2023 (RS)		Pagamenti in c/Residui (PR)		Riaccertamento Residui (R) (1)		Residui Passivi da Esercizi Precedenti (EP=RS-PR+R)		
		Previsioni Definitive di Competenza (CP)		Pagamenti in c/Competenza (PC)		Impegni (I) (2)		Residui Passivi da Esercizio di Competenza (EC=I-PC)		
		Previsioni Definitive di Cassa (CS)		Totale Pagamenti (TP=PR+PC)		Fondo Pluriennale Vincolato (FPV) (3)		Economie di Competenza (ECP=CP-I-FPV)		Totale Residui Passivi da Riportare (TR=EP+EC)
0406	Programma 06 Servizi ausiliari all'istruzione	RS	29.978,52	PR	26.440,69	R	-1.507,83	EP	2.030,00	
	Titolo 1 Spese correnti	CP	87.986,00	PC	56.626,93	I	87.978,74	7,26	EC	31.351,81
		CS	117.964,52	TP	83.067,62	FPV	0,00		TR	33.381,81
	Totale Servizi ausiliari all'istruzione	RS	29.978,52	PR	26.440,69	R	-1.507,83	EP	2.030,00	
	Programma 06	CP	87.986,00	PC	56.626,93	I	87.978,74	7,26	EC	31.351,81
		CS	117.964,52	TP	83.067,62	FPV	0,00		TR	33.381,81
0407	Programma 07 Diritto allo studio	RS	0,00	PR	0,00	R	0,00	EP	0,00	
	Totale Diritto allo studio	CP	0,00	PC	0,00	I	0,00	0,00	EC	0,00
	Programma 07	CS	0,00	TP	0,00	FPV	0,00	0,00	TR	0,00
0408	Programma 08 Politica regionale unitaria per l'istruzione e il diritto allo studio (solo per le Regioni)	RS	0,00	PR	0,00	R	0,00	EP	0,00	
	Totale Politica regionale unitaria per l'istruzione e il diritto allo studio (solo per le Regioni)	CP	0,00	PC	0,00	I	0,00	0,00	EC	0,00
	Programma 08	CS	0,00	TP	0,00	FPV	0,00	0,00	TR	0,00
	Totale Missione 04 Istruzione e diritto allo studio	RS	53.337,47	PR	49.177,24	R	-2.080,23	EP	2.080,00	
		CP	498.301,47	PC	92.511,53	I	484.785,76	13.515,71	EC	392.274,23
		CS	551.638,94	TP	141.688,77	FPV	0,00		TR	394.354,23

**COMUNE DI PIAZZA BREMBANA**  
**CONTO DEL BILANCIO ESERCIZIO 2023 - GESTIONE DELLE SPESE**

Missione, Programma, Titolo	Denominazione	Residui Passivi al 01/01/2023 (RS)		Pagamenti in c/Residui (PR)		Riaccertamento Residui (R) (1)		Residui Passivi da Esercizi Precedenti (EP=RS-PR+R)		
		Previsioni Definitive di Competenza (CP)		Pagamenti in c/Competenza (PC)		Impegni (I) (2)		Residui Passivi da Esercizio di Competenza (EC=I-PC)		
		Previsioni Definitive di Cassa (CS)		Totale Pagamenti (TP=PR+PC)		Fondo Pluriennale Vincolato (FPV) (3)		Economie di Competenza (ECP=CP-I-FPV)		Totale Residui Passivi da Riportare (TR=EP+EC)
<b>Missione 05 Tutela e valorizzazione dei beni e delle attività culturali</b>										
0501	Programma 01	Valorizzazione dei beni di interesse storico								
	Totale	RS	0,00	PR	0,00	R	0,00	EP	0,00	
	Programma 01	CP	0,00	PC	0,00	I	0,00	ECP	0,00	
		CS	0,00	TP	0,00	FPV	0,00	TR	0,00	
0502	Programma 02	Attività culturali e interventi diversi nel settore culturale								
	Titolo 1	Spese correnti								
		RS	6.731,47	PR	6.701,28	R	-30,19	EP	0,00	
		CP	54.348,00	PC	44.585,76	I	46.901,41	ECP	7.446,59	
		CS	61.079,47	TP	51.287,04	FPV	0,00	TR	2.315,65	
	Totale	RS	6.731,47	PR	6.701,28	R	-30,19	EP	0,00	
	Programma 02	CP	54.348,00	PC	44.585,76	I	46.901,41	ECP	7.446,59	
		CS	61.079,47	TP	51.287,04	FPV	0,00	TR	2.315,65	
0503	Programma 03	Politica regionale unitaria per la tutela dei beni e delle attività culturali (solo per le Regioni)								
	Totale	RS	0,00	PR	0,00	R	0,00	EP	0,00	
	Programma 03	CP	0,00	PC	0,00	I	0,00	ECP	0,00	
		CS	0,00	TP	0,00	FPV	0,00	TR	0,00	
	Totale Missione 05	RS	6.731,47	PR	6.701,28	R	-30,19	EP	0,00	
		CP	54.348,00	PC	44.585,76	I	46.901,41	ECP	7.446,59	
		CS	61.079,47	TP	51.287,04	FPV	0,00	TR	2.315,65	

**COMUNE DI PIAZZA BREMBANA**  
**CONTO DEL BILANCIO ESERCIZIO 2023 - GESTIONE DELLE SPESE**

Missione, Programma, Titolo	Denominazione	Residui Passivi al 01/01/2023 (RS)		Pagamenti in c/Residui (PR)		Riaccertamento Residui (R) (1)		Residui Passivi da Esercizi Precedenti (EP=RS-PR+R)			
		Previsioni Definitive di Competenza (CP)		Pagamenti in c/Competenza (PC)		Impegni (I) (2)		Residui Passivi da Esercizio di Competenza (EC=I-PC)			
		Previsioni Definitive di Cassa (CS)		Totale Pagamenti (TP=PR+PC)		Fondo Pluriennale Vincolato (FPV) (3)		Economie di Competenza (ECP=CP-I-FPV)		Totale Residui Passivi da Riportare (TR=EP+EC)	
<b>Missione 06 Politiche giovanili, sport e tempo libero</b>											
0601	Programma 01	<b>Sport e tempo libero</b>									
	Titolo 1	Spese correnti									
		RS	6.499,31	PR	6.499,31	R	0,00		EP	0,00	
		CP	36.600,00	PC	16.119,68	I	24.443,92	ECP	12.156,08	EC	8.324,24
		CS	43.099,31	TP	22.618,99	FPV	0,00		TR	8.324,24	
	Titolo 2	Spese in conto capitale									
		RS	0,00	PR	0,00	R	0,00		EP	0,00	
		CP	31.088,46	PC	6.088,46	I	6.088,46	ECP	25.000,00	EC	0,00
		CS	31.088,46	TP	6.088,46	FPV	0,00		TR	0,00	
	<b>Totale</b>	<b>Sport e tempo libero</b>									
	<b>Programma 01</b>	RS	6.499,31	PR	6.499,31	R	0,00		EP	0,00	
		CP	67.688,46	PC	22.208,14	I	30.532,38	ECP	37.156,08	EC	8.324,24
		CS	74.187,77	TP	28.707,45	FPV	0,00		TR	8.324,24	
0602	Programma 02	<b>Giovani</b>									
	Titolo 1	Spese correnti									
		RS	1.024,52	PR	1.024,52	R	0,00		EP	0,00	
		CP	3.000,00	PC	0,00	I	1.029,84	ECP	1.970,16	EC	1.029,84
		CS	4.024,52	TP	1.024,52	FPV	0,00		TR	1.029,84	
	<b>Totale</b>	<b>Giovani</b>									
	<b>Programma 02</b>	RS	1.024,52	PR	1.024,52	R	0,00		EP	0,00	
		CP	3.000,00	PC	0,00	I	1.029,84	ECP	1.970,16	EC	1.029,84
		CS	4.024,52	TP	1.024,52	FPV	0,00		TR	1.029,84	
0603	Programma 03	<b>Politica regionale unitaria per i giovani, lo sport e il tempo libero (solo per le Regioni)</b>									
	<b>Totale</b>	<b>Politica regionale unitaria per i giovani, lo sport e il tempo libero (solo per le Regioni)</b>									
	<b>Programma 03</b>	RS	0,00	PR	0,00	R	0,00		EP	0,00	
		CP	0,00	PC	0,00	I	0,00	ECP	0,00	EC	0,00
		CS	0,00	TP	0,00	FPV	0,00		TR	0,00	
	<b>Totale Missione 06</b>	<b>Politiche giovanili, sport e tempo libero</b>									
		RS	7.523,83	PR	7.523,83	R	0,00		EP	0,00	
		CP	70.688,46	PC	22.208,14	I	31.562,22	ECP	39.126,24	EC	9.354,08
		CS	78.212,29	TP	29.731,97	FPV	0,00		TR	9.354,08	

**COMUNE DI PIAZZA BREMBANA**  
**CONTO DEL BILANCIO ESERCIZIO 2023 - GESTIONE DELLE SPESE**

Missione, Programma, Titolo	Denominazione	Residui Passivi al 01/01/2023 (RS)		Pagamenti in c/Residui (PR)		Riaccertamento Residui (R) (1)		Residui Passivi da Esercizi Precedenti (EP=RS-PR+R)			
		Previsioni Definitive di Competenza (CP)		Pagamenti in c/Competenza (PC)		Impegni (I) (2)		Economie di Competenza (ECP=CP-I-FPV)			
		Previsioni Definitive di Cassa (CS)		Totale Pagamenti (TP=PR+PC)		Fondo Pluriennale Vincolato (FPV) (3)		Residui Passivi da Esercizio di Competenza (EC=I-PC)			
								Totale Residui Passivi da Riportare (TR=EP+EC)			
<b>Missione 07 Turismo</b>											
0701	Programma 01	Sviluppo e valorizzazione del turismo									
	Titolo 1	Spese correnti									
		RS	6.000,00	PR	6.000,00	R	0,00		EP	0,00	
		CP	8.408,00	PC	7.402,50	I	7.402,50	ECP	1.005,50	EC	0,00
		CS	14.408,00	TP	13.402,50	FPV	0,00		TR	0,00	
	Titolo 2	Spese in conto capitale									
		RS	0,00	PR	0,00	R	0,00		EP	0,00	
		CP	81.000,00	PC	0,00	I	4.611,60	ECP	61.642,08	EC	4.611,60
		CS	81.000,00	TP	0,00	FPV	14.746,32		TR	4.611,60	
	<b>Totale</b>	<b>Sviluppo e valorizzazione del turismo</b>									
	<b>Programma 01</b>	RS	6.000,00	PR	6.000,00	R	0,00		EP	0,00	
		CP	89.408,00	PC	7.402,50	I	12.014,10	ECP	62.647,58	EC	4.611,60
		CS	95.408,00	TP	13.402,50	FPV	14.746,32		TR	4.611,60	
0702	Programma 02	Politica regionale unitaria per il turismo (solo per le Regioni)									
	<b>Totale</b>	<b>Politica regionale unitaria per il turismo (solo per le Regioni)</b>									
	<b>Programma 02</b>	RS	0,00	PR	0,00	R	0,00		EP	0,00	
		CP	0,00	PC	0,00	I	0,00	ECP	0,00	EC	0,00
		CS	0,00	TP	0,00	FPV	0,00		TR	0,00	
	<b>Totale Missione 07</b>	<b>Turismo</b>									
		RS	6.000,00	PR	6.000,00	R	0,00		EP	0,00	
		CP	89.408,00	PC	7.402,50	I	12.014,10	ECP	62.647,58	EC	4.611,60
		CS	95.408,00	TP	13.402,50	FPV	14.746,32		TR	4.611,60	

**COMUNE DI PIAZZA BREMBANA**  
**CONTO DEL BILANCIO ESERCIZIO 2023 - GESTIONE DELLE SPESE**

Missione, Programma, Titolo	Denominazione	Residui Passivi al 01/01/2023 (RS)		Pagamenti in c/Residui (PR)		Riaccertamento Residui (R) (1)		Residui Passivi da Esercizi Precedenti (EP=RS-PR+R)			
		Previsioni Definitive di Competenza (CP)	Previsioni Definitive di Cassa (CS)	Pagamenti in c/Competenza (PC)	Totale Pagamenti (TP=PR+PC)	Impegni (I) (2)	Fondo Pluriennale Vincolato (FPV) (3)	Economie di Competenza (ECP=CP-I-FPV)	Residui Passivi da Esercizio di Competenza (EC=I-PC)	Totale Residui Passivi da Riportare (TR=EP+EC)	
<b>Missione 08 Aspetto del territorio ed edilizia abitativa</b>											
0801	Programma 01	Urbanistica e assetto del territorio									
	Titolo 2	Spese in conto capitale									
		RS	0,00	PR	0,00	R	0,00		EP	0,00	
		CP	560,00	PC	0,00	I	0,00	ECP	560,00	EC	0,00
		CS	560,00	TP	0,00	FPV	0,00			TR	0,00
	Totale	Urbanistica e assetto del territorio									
	Programma 01	RS	0,00	PR	0,00	R	0,00		EP	0,00	
		CP	560,00	PC	0,00	I	0,00	ECP	560,00	EC	0,00
		CS	560,00	TP	0,00	FPV	0,00			TR	0,00
0802	Programma 02	Edilizia residenziale pubblica e locale e piani di edilizia economico-popolare									
	Titolo 2	Spese in conto capitale									
		RS	32.025,00	PR	0,00	R	0,00		EP	32.025,00	
		CP	1.100.398,46	PC	7.850,00	I	7.850,00	ECP	792.696,42	EC	0,00
		CS	1.132.423,46	TP	7.850,00	FPV	299.852,04			TR	32.025,00
	Totale	Edilizia residenziale pubblica e locale e piani di edilizia economico-popolare									
	Programma 02	RS	32.025,00	PR	0,00	R	0,00		EP	32.025,00	
		CP	1.100.398,46	PC	7.850,00	I	7.850,00	ECP	792.696,42	EC	0,00
		CS	1.132.423,46	TP	7.850,00	FPV	299.852,04			TR	32.025,00
0803	Programma 03	Politica regionale unitaria per l'assetto del territorio e l'edilizia abitativa (solo per le Regioni)									
	Totale	Politica regionale unitaria per l'assetto del territorio e l'edilizia abitativa (solo per le Regioni)									
	Programma 03	RS	0,00	PR	0,00	R	0,00		EP	0,00	
		CP	0,00	PC	0,00	I	0,00	ECP	0,00	EC	0,00
		CS	0,00	TP	0,00	FPV	0,00			TR	0,00
	Totale Missione 08	Aspetto del territorio ed edilizia abitativa									
		RS	32.025,00	PR	0,00	R	0,00		EP	32.025,00	
		CP	1.100.958,46	PC	7.850,00	I	7.850,00	ECP	793.256,42	EC	0,00
		CS	1.132.983,46	TP	7.850,00	FPV	299.852,04			TR	32.025,00



**COMUNE DI PIAZZA BREMBANA**  
**CONTO DEL BILANCIO ESERCIZIO 2023 - GESTIONE DELLE SPESE**

Missione, Programma, Titolo	Denominazione	Residui Passivi al 01/01/2023 (RS)		Pagamenti in c/Residui (PR)		Riaccertamento Residui (R) (1)		Residui Passivi da Esercizi Precedenti (EP=RS-PR+R)			
		Previsioni Definitive di Competenza (CP)		Pagamenti in c/Competenza (PC)		Impegni (I) (2)		Residui Passivi da Esercizio di Competenza (EC=I-PC)			
		Previsioni Definitive di Cassa (CS)		Totale Pagamenti (TP=PR+PC)		Fondo Pluriennale Vincolato (FPV) (3)		Economie di Competenza (ECP=CP-I-FPV)		Totale Residui Passivi da Riportare (TR=EP+EC)	
<b>Missione 09 Sviluppo sostenibile e tutela del territorio e dell'ambiente</b>											
0901	Programma 01	<b>Difesa del suolo</b>									
	Titolo 2	Spese in conto capitale									
		RS	0,00	PR	0,00	R	0,00		EP	0,00	
		CP	1.309.000,00	PC	0,00	I	0,00	ECP	1.309.000,00	EC	0,00
		CS	1.309.000,00	TP	0,00	FPV	0,00		TR	0,00	
	<b>Totale</b>	<b>Difesa del suolo</b>									
	<b>Programma 01</b>	RS	0,00	PR	0,00	R	0,00		EP	0,00	
		CP	1.309.000,00	PC	0,00	I	0,00	ECP	1.309.000,00	EC	0,00
		CS	1.309.000,00	TP	0,00	FPV	0,00		TR	0,00	
0902	Programma 02	<b>Tutela, valorizzazione e recupero ambientale</b>									
	Titolo 1	Spese correnti									
		RS	500,00	PR	0,00	R	0,00		EP	500,00	
		CP	4.000,00	PC	470,64	I	470,64	ECP	3.529,36	EC	0,00
		CS	4.500,00	TP	470,64	FPV	0,00		TR	500,00	
	Titolo 2	Spese in conto capitale									
		RS	8.800,00	PR	8.800,00	R	0,00		EP	0,00	
		CP	2.000,00	PC	0,00	I	0,00	ECP	2.000,00	EC	0,00
		CS	10.800,00	TP	8.800,00	FPV	0,00		TR	0,00	
	<b>Totale</b>	<b>Tutela, valorizzazione e recupero ambientale</b>									
	<b>Programma 02</b>	RS	9.300,00	PR	8.800,00	R	0,00		EP	500,00	
		CP	6.000,00	PC	470,64	I	470,64	ECP	5.529,36	EC	0,00
		CS	15.300,00	TP	9.270,64	FPV	0,00		TR	500,00	
0903	Programma 03	<b>Rifiuti</b>									
	Titolo 1	Spese correnti									
		RS	13.329,77	PR	11.676,81	R	-1.133,48		EP	519,48	
		CP	153.199,00	PC	140.363,15	I	152.933,71	ECP	265,29	EC	12.570,56
		CS	166.528,77	TP	152.039,96	FPV	0,00		TR	13.090,04	
	Titolo 2	Spese in conto capitale									
		RS	0,00	PR	0,00	R	0,00		EP	0,00	
		CP	0,00	PC	0,00	I	0,00	ECP	0,00	EC	0,00
		CS	0,00	TP	0,00	FPV	0,00		TR	0,00	
	<b>Totale</b>	<b>Rifiuti</b>									
	<b>Programma 03</b>	RS	13.329,77	PR	11.676,81	R	-1.133,48		EP	519,48	
		CP	153.199,00	PC	140.363,15	I	152.933,71	ECP	265,29	EC	12.570,56
		CS	166.528,77	TP	152.039,96	FPV	0,00		TR	13.090,04	

**COMUNE DI PIAZZA BREMBANA**  
**CONTO DEL BILANCIO ESERCIZIO 2023 - GESTIONE DELLE SPESE**

Missione, Programma, Titolo	Denominazione	Residui Passivi al 01/01/2023 (RS)		Pagamenti in c/Residui (PR)		Riaccertamento Residui (R) (1)		Residui Passivi da Esercizi Precedenti (EP=RS-PR+R)			
		Previsioni Definitive di Competenza (CP)		Pagamenti in c/Competenza (PC)		Impegni (I) (2)		Residui Passivi da Esercizio di Competenza (EC=I-PC)			
		Previsioni Definitive di Cassa (CS)		Totale Pagamenti (TP=PR+PC)		Fondo Pluriennale Vincolato (FPV) (3)		Economie di Competenza (ECP=CP-I-FPV)		Totale Residui Passivi da Riportare (TR=EP+EC)	
		RS	PR	CP	PC	R	I	ECP	EP	EC	TR
0904	Programma 04 Servizio idrico integrato										
	Totale Servizio idrico integrato	0,00	0,00	0,00	0,00	0,00	0,00	0,00	0,00	0,00	
	Programma 04	0,00	0,00	0,00	0,00	0,00	0,00	0,00	0,00	0,00	
		RS	PR	CP	PC	R	I	ECP	EP	EC	
		CS	TP			FPV			TR		
0905	Programma 05 Aree protette, parchi naturali, protezione naturalistica e forestazione										
	Totale Aree protette, parchi naturali, protezione naturalistica e forestazione	0,00	0,00	0,00	0,00	0,00	0,00	0,00	0,00	0,00	
	Programma 05 naturalistica e forestazione	0,00	0,00	0,00	0,00	0,00	0,00	0,00	0,00	0,00	
		RS	PR	CP	PC	R	I	ECP	EP	EC	
		CS	TP			FPV			TR		
0906	Programma 06 Tutela e valorizzazione delle risorse idriche										
	Totale Tutela e valorizzazione delle risorse idriche	0,00	0,00	0,00	0,00	0,00	0,00	0,00	0,00	0,00	
	Programma 06	0,00	0,00	0,00	0,00	0,00	0,00	0,00	0,00	0,00	
		RS	PR	CP	PC	R	I	ECP	EP	EC	
		CS	TP			FPV			TR		
0907	Programma 07 Sviluppo sostenibile territorio montano piccoli Comuni										
	Totale Sviluppo sostenibile territorio montano piccoli Comuni	0,00	0,00	0,00	0,00	0,00	0,00	0,00	0,00	0,00	
	Programma 07 piccoli Comuni	0,00	0,00	0,00	0,00	0,00	0,00	0,00	0,00	0,00	
		RS	PR	CP	PC	R	I	ECP	EP	EC	
		CS	TP			FPV			TR		
0908	Programma 08 Qualità dell'aria e riduzione dell'inquinamento										
	Totale Qualità dell'aria e riduzione dell'inquinamento	0,00	0,00	0,00	0,00	0,00	0,00	0,00	0,00	0,00	
	Programma 08 dell'inquinamento	0,00	0,00	0,00	0,00	0,00	0,00	0,00	0,00	0,00	
		RS	PR	CP	PC	R	I	ECP	EP	EC	
		CS	TP			FPV			TR		
0909	Programma 09 Politica regionale unitaria per lo sviluppo sostenibile e la tutela del territorio e l'ambiente (solo per le Regioni)										
	Totale Politica regionale unitaria per lo sviluppo sostenibile e la tutela del territorio e l'ambiente (solo per le Regioni)	0,00	0,00	0,00	0,00	0,00	0,00	0,00	0,00	0,00	
	Programma 09 sostenibile e la tutela del territorio e l'ambiente (solo per le Regioni)	0,00	0,00	0,00	0,00	0,00	0,00	0,00	0,00	0,00	
		RS	PR	CP	PC	R	I	ECP	EP	EC	
		CS	TP			FPV			TR		

**COMUNE DI PIAZZA BREMBANA**  
**CONTO DEL BILANCIO ESERCIZIO 2023 - GESTIONE DELLE SPESE**

Missione, Programma, Titolo	Denominazione	Residui Passivi al 01/01/2023 (RS)		Pagamenti in c/Residui (PR)		Riaccertamento Residui (R) (1)		Residui Passivi da Esercizi Precedenti (EP=RS-PR+R)			
		Previsioni Definitive di Competenza (CP)		Pagamenti in c/Competenza (PC)		Impegni (I) (2)		Residui Passivi da Esercizio di Competenza (EC=I-PC)			
		Previsioni Definitive di Cassa (CS)		Totale Pagamenti (TP=PR+PC)		Fondo Pluriennale Vincolato (FPV) (3)		Economie di Competenza (ECP=CP-I-FPV)		Totale Residui Passivi da Riportare (TR=EP+EC)	
<b>Totale Missione 09</b>	<b>Sviluppo sostenibile e tutela del territorio e dell'ambiente</b>	RS	22.629,77	PR	20.476,81	R	-1.133,48		EP	1.019,48	
		CP	1.468.199,00	PC	140.833,79	I	153.404,35	ECP	1.314.794,65	EC	12.570,56
		CS	1.490.828,77	TP	161.310,60	FPV	0,00		TR	13.590,04	

**COMUNE DI PIAZZA BREMBANA**  
**CONTO DEL BILANCIO ESERCIZIO 2023 - GESTIONE DELLE SPESE**

Missione, Programma, Titolo	Denominazione	Residui Passivi al 01/01/2023 (RS)		Pagamenti in c/Residui (PR)		Riaccertamento Residui (R) (1)		Residui Passivi da Esercizi Precedenti (EP=RS-PR+R)		
		Previsioni Definitive di Competenza (CP)	Previsioni Definitive di Cassa (CS)	Pagamenti in c/Competenza (PC)	Totale Pagamenti (TP=PR+PC)	Impegni (I) (2)	Fondo Pluriennale Vincolato (FPV) (3)	Economie di Competenza (ECP=CP-I-FPV)	Residui Passivi da Esercizio di Competenza (EC=I-PC)	Totale Residui Passivi da Riportare (TR=EP+EC)
<b>Missione 10 Trasporti e diritto alla mobilità</b>										
1001	Programma 01	Trasporto ferroviario								
	Totale	RS	0,00	PR	0,00	R	0,00		EP	0,00
	Programma 01	CP	0,00	PC	0,00	I	0,00	ECP	0,00	0,00
		CS	0,00	TP	0,00	FPV	0,00		TR	0,00
1002	Programma 02	Trasporto pubblico locale								
	Totale	RS	0,00	PR	0,00	R	0,00		EP	0,00
	Programma 02	CP	0,00	PC	0,00	I	0,00	ECP	0,00	0,00
		CS	0,00	TP	0,00	FPV	0,00		TR	0,00
1003	Programma 03	Trasporto per vie d'acqua								
	Totale	RS	0,00	PR	0,00	R	0,00		EP	0,00
	Programma 03	CP	0,00	PC	0,00	I	0,00	ECP	0,00	0,00
		CS	0,00	TP	0,00	FPV	0,00		TR	0,00
1004	Programma 04	Altre modalità di trasporto								
	Totale	RS	0,00	PR	0,00	R	0,00		EP	0,00
	Programma 04	CP	0,00	PC	0,00	I	0,00	ECP	0,00	0,00
		CS	0,00	TP	0,00	FPV	0,00		TR	0,00
1005	Programma 05	Viabilità e infrastrutture stradali								
	Titolo 1	Spese correnti								
		RS	21.125,32	PR	20.983,72	R	-141,60		EP	0,00
		CP	159.188,58	PC	109.480,82	I	137.515,91	ECP	21.672,67	28.035,09
		CS	180.313,90	TP	130.464,54	FPV	0,00		TR	28.035,09
	Titolo 2	Spese in conto capitale								
		RS	153.016,25	PR	152.501,80	R	-514,45		EP	0,00
		CP	1.389.384,31	PC	325.150,28	I	369.630,82	ECP	771.879,12	44.480,54
		CS	1.542.400,56	TP	477.652,08	FPV	247.874,37		TR	44.480,54
	Totale	RS	174.141,57	PR	173.485,52	R	-656,05		EP	0,00
	Programma 05	CP	1.548.572,89	PC	434.631,10	I	507.146,73	ECP	793.551,79	72.515,63
		CS	1.722.714,46	TP	608.116,62	FPV	247.874,37		TR	72.515,63
1006	Programma 06	Politica regionale unitaria per i trasporti e il diritto alla mobilità' (solo per le Regioni)								

**COMUNE DI PIAZZA BREMBANA**  
**CONTO DEL BILANCIO ESERCIZIO 2023 - GESTIONE DELLE SPESE**

Missione, Programma, Titolo	Denominazione	Residui Passivi al 01/01/2023 (RS)		Pagamenti in c/Residui (PR)		Riaccertamento Residui (R) (1)		Residui Passivi da Esercizi Precedenti (EP=RS-PR+R)			
		Previsioni Definitive di Competenza (CP)		Pagamenti in c/Competenza (PC)		Impegni (I) (2)		Residui Passivi da Esercizio di Competenza (EC=I-PC)			
		Previsioni Definitive di Cassa (CS)		Totale Pagamenti (TP=PR+PC)		Fondo Pluriennale Vincolato (FPV) (3)		Economie di Competenza (ECP=CP-I-FPV)		Totale Residui Passivi da Riportare (TR=EP+EC)	
Totale Programma 06	Politica regionale unitaria per i trasporti e il diritto alla mobilità' (solo per le Regioni)	RS	0,00	PR	0,00	R	0,00		EP	0,00	
		CP	0,00	PC	0,00	I	0,00	ECP	0,00	EC	0,00
		CS	0,00	TP	0,00	FPV	0,00			TR	0,00
Totale Missione 10	Trasporti e diritto alla mobilità	RS	174.141,57	PR	173.485,52	R	-656,05		EP	0,00	
		CP	1.548.572,89	PC	434.631,10	I	507.146,73	ECP	793.551,79	EC	72.515,63
		CS	1.722.714,46	TP	608.116,62	FPV	247.874,37			TR	72.515,63

**COMUNE DI PIAZZA BREMBANA**  
**CONTO DEL BILANCIO ESERCIZIO 2023 - GESTIONE DELLE SPESE**

Missione, Programma, Titolo	Denominazione	Residui Passivi al 01/01/2023 (RS)		Pagamenti in c/Residui (PR)		Riaccertamento Residui (R) (1)		Residui Passivi da Esercizi Precedenti (EP=RS-PR+R)			
		Previsioni Definitive di Competenza (CP)		Pagamenti in c/Competenza (PC)		Impegni (I) (2)		Residui Passivi da Esercizio di Competenza (EC=I-PC)			
		Previsioni Definitive di Cassa (CS)		Totale Pagamenti (TP=PR+PC)		Fondo Pluriennale Vincolato (FPV) (3)		Economie di Competenza (ECP=CP-I-FPV)		Totale Residui Passivi da Riportare (TR=EP+EC)	
<b>Missione 11 Soccorso civile</b>											
1101	Programma 01	Sistema di protezione civile									
	Titolo 1	Spese correnti									
		RS	0,00	PR	0,00	R	0,00		EP	0,00	
		CP	500,00	PC	499,78	I	499,78	ECP	0,22	EC	0,00
		CS	500,00	TP	499,78	FPV	0,00		TR	0,00	
	Totale	Sistema di protezione civile									
	Programma 01	RS	0,00	PR	0,00	R	0,00		EP	0,00	
		CP	500,00	PC	499,78	I	499,78	ECP	0,22	EC	0,00
		CS	500,00	TP	499,78	FPV	0,00		TR	0,00	
1102	Programma 02	Interventi a seguito di calamità naturali									
	Totale	Interventi a seguito di calamità naturali									
	Programma 02	RS	0,00	PR	0,00	R	0,00		EP	0,00	
		CP	0,00	PC	0,00	I	0,00	ECP	0,00	EC	0,00
		CS	0,00	TP	0,00	FPV	0,00		TR	0,00	
1103	Programma 03	Politica regionale unitaria per il soccorso e la protezione civile (solo per le Regioni)									
	Totale	Politica regionale unitaria per il soccorso e la protezione civile (solo per le Regioni)									
	Programma 03	RS	0,00	PR	0,00	R	0,00		EP	0,00	
		CP	0,00	PC	0,00	I	0,00	ECP	0,00	EC	0,00
		CS	0,00	TP	0,00	FPV	0,00		TR	0,00	
<b>Totale Missione 11 Soccorso civile</b>		RS	0,00	PR	0,00	R	0,00		EP	0,00	
		CP	500,00	PC	499,78	I	499,78	ECP	0,22	EC	0,00
		CS	500,00	TP	499,78	FPV	0,00		TR	0,00	

**COMUNE DI PIAZZA BREMBANA**  
**CONTO DEL BILANCIO ESERCIZIO 2023 - GESTIONE DELLE SPESE**

Missione, Programma, Titolo	Denominazione	Residui Passivi al 01/01/2023 (RS)		Pagamenti in c/Residui (PR)		Riaccertamento Residui (R) (1)		Residui Passivi da Esercizi Precedenti (EP=RS-PR+R)			
		Previsioni Definitive di Competenza (CP)		Pagamenti in c/Competenza (PC)		Impegni (I) (2)		Economie di Competenza (ECP=CP-I-FPV)			
		Previsioni Definitive di Cassa (CS)		Totale Pagamenti (TP=PR+PC)		Fondo Pluriennale Vincolato (FPV) (3)		Residui Passivi da Esercizio di Competenza (EC=I-PC)			
								Totale Residui Passivi da Riportare (TR=EP+EC)			
<b>Missione 12 Diritti sociali, politiche sociali e famiglia</b>											
1201	Programma 01	Interventi per l'infanzia e i minori e per asili nido									
	Titolo 1	Spese correnti									
		RS	8.023,12	PR	8.023,12	R	0,00		EP	0,00	
		CP	16.274,00	PC	1.193,68	I	9.526,28	ECP	6.747,72	EC	8.332,60
		CS	24.297,12	TP	9.216,80	FPV	0,00		TR	8.332,60	
	<b>Totale</b>	<b>Interventi per l'infanzia e i minori e per asili nido</b>		RS	8.023,12	PR	8.023,12	R	0,00	EP	0,00
	<b>Programma 01</b>	CP	16.274,00	PC	1.193,68	I	9.526,28	ECP	6.747,72	EC	8.332,60
		CS	24.297,12	TP	9.216,80	FPV	0,00		TR	8.332,60	
1202	Programma 02	Interventi per la disabilità									
	Titolo 1	Spese correnti									
		RS	0,00	PR	0,00	R	0,00		EP	0,00	
		CP	500,00	PC	0,00	I	0,00	ECP	500,00	EC	0,00
		CS	500,00	TP	0,00	FPV	0,00		TR	0,00	
	<b>Totale</b>	<b>Interventi per la disabilità</b>		RS	0,00	PR	0,00	R	0,00	EP	0,00
	<b>Programma 02</b>	CP	500,00	PC	0,00	I	0,00	ECP	500,00	EC	0,00
		CS	500,00	TP	0,00	FPV	0,00		TR	0,00	
1203	Programma 03	Interventi per gli anziani									
	Titolo 1	Spese correnti									
		RS	2.857,99	PR	2.857,99	R	0,00		EP	0,00	
		CP	10.030,00	PC	57,00	I	7.688,00	ECP	2.342,00	EC	7.631,00
		CS	12.887,99	TP	2.914,99	FPV	0,00		TR	7.631,00	
	<b>Totale</b>	<b>Interventi per gli anziani</b>		RS	2.857,99	PR	2.857,99	R	0,00	EP	0,00
	<b>Programma 03</b>	CP	10.030,00	PC	57,00	I	7.688,00	ECP	2.342,00	EC	7.631,00
		CS	12.887,99	TP	2.914,99	FPV	0,00		TR	7.631,00	
1204	Programma 04	Interventi per soggetti a rischio di esclusione sociale									
	Titolo 1	Spese correnti									
		RS	3.760,89	PR	0,00	R	-3.760,89		EP	0,00	
		CP	10.400,00	PC	0,00	I	3.231,24	ECP	7.168,76	EC	3.231,24
		CS	14.160,89	TP	0,00	FPV	0,00		TR	3.231,24	

**COMUNE DI PIAZZA BREMBANA**  
**CONTO DEL BILANCIO ESERCIZIO 2023 - GESTIONE DELLE SPESE**

Missione, Programma, Titolo	Denominazione	Residui Passivi al 01/01/2023 (RS)		Pagamenti in c/Residui (PR)		Riaccertamento Residui (R) (1)		Residui Passivi da Esercizi Precedenti (EP=RS-PR+R)	
		Previsioni Definitive di Competenza (CP)		Pagamenti in c/Competenza (PC)		Impegni (I) (2)		Economie di Competenza (ECP=CP-I-FPV)	
		Previsioni Definitive di Cassa (CS)		Totale Pagamenti (TP=PR+PC)		Fondo Pluriennale Vincolato (FPV) (3)		Residui Passivi da Esercizio di Competenza (EC=I-PC)	
								Totale Residui Passivi da Riportare (TR=EP+EC)	
<b>Totale</b>	<b>Interventi per soggetti a rischio di esclusione sociale</b>	RS	3.760,89 PR	0,00 R	-3.760,89			EP	0,00
<b>Programma 04</b>		CP	10.400,00 PC	0,00 I	3.231,24 ECP		7.168,76	EC	3.231,24
		CS	14.160,89 TP	0,00 FPV	0,00			TR	3.231,24
<b>1205 Programma 05</b>	<b>Interventi per le famiglie</b>								
Titolo 1	Spese correnti	RS	0,00 PR	0,00 R	0,00			EP	0,00
		CP	1.550,00 PC	800,00 I	800,00 ECP		750,00	EC	0,00
		CS	1.550,00 TP	800,00 FPV	0,00			TR	0,00
<b>Totale</b>	<b>Interventi per le famiglie</b>	RS	0,00 PR	0,00 R	0,00			EP	0,00
<b>Programma 05</b>		CP	1.550,00 PC	800,00 I	800,00 ECP		750,00	EC	0,00
		CS	1.550,00 TP	800,00 FPV	0,00			TR	0,00
<b>1206 Programma 06</b>	<b>Interventi per il diritto alla casa</b>								
Titolo 1	Spese correnti	RS	960,00 PR	960,00 R	0,00			EP	0,00
		CP	0,00 PC	0,00 I	0,00 ECP		0,00	EC	0,00
		CS	960,00 TP	960,00 FPV	0,00			TR	0,00
<b>Totale</b>	<b>Interventi per il diritto alla casa</b>	RS	960,00 PR	960,00 R	0,00			EP	0,00
<b>Programma 06</b>		CP	0,00 PC	0,00 I	0,00 ECP		0,00	EC	0,00
		CS	960,00 TP	960,00 FPV	0,00			TR	0,00
<b>1207 Programma 07</b>	<b>Programmazione e governo della rete dei servizi socio-sanitari e sociali</b>								
Titolo 1	Spese correnti	RS	11.932,71 PR	11.566,22 R	-366,49			EP	0,00
		CP	34.260,00 PC	17.517,87 I	31.706,51 ECP		2.553,49	EC	14.188,64
		CS	46.192,71 TP	29.084,09 FPV	0,00			TR	14.188,64
<b>Totale</b>	<b>Programmazione e governo della rete dei servizi socio-sanitari e sociali</b>	RS	11.932,71 PR	11.566,22 R	-366,49			EP	0,00
<b>Programma 07</b>		CP	34.260,00 PC	17.517,87 I	31.706,51 ECP		2.553,49	EC	14.188,64
		CS	46.192,71 TP	29.084,09 FPV	0,00			TR	14.188,64
<b>1208 Programma 08</b>	<b>Cooperazione e associazionismo</b>								
Totale	Cooperazione e associazionismo	RS	0,00 PR	0,00 R	0,00			EP	0,00
<b>Programma 08</b>		CP	0,00 PC	0,00 I	0,00 ECP		0,00	EC	0,00
		CS	0,00 TP	0,00 FPV	0,00			TR	0,00
<b>1209 Programma 09</b>	<b>Servizio necroscopico e cimiteriale</b>								



**COMUNE DI PIAZZA BREMBANA**  
**CONTO DEL BILANCIO ESERCIZIO 2023 - GESTIONE DELLE SPESE**

Missione, Programma, Titolo	Denominazione	Residui Passivi al 01/01/2023 (RS)		Pagamenti in c/Residui (PR)		Riaccertamento Residui (R) (1)		Residui Passivi da Esercizi Precedenti (EP=RS-PR+R)			
		Previsioni Definitive di Competenza (CP)		Pagamenti in c/Competenza (PC)		Impegni (I) (2)		Economie di Competenza (ECP=CP-I-FPV)		Residui Passivi da Esercizio di Competenza (EC=I-PC)	
		Previsioni Definitive di Cassa (CS)		Totale Pagamenti (TP=PR+PC)		Fondo Pluriennale Vincolato (FPV) (3)		Totale Residui Passivi da Riportare (TR=EP+EC)			
		RS		PR		R		EP		EC	
Titolo 1	Spese correnti	692,46		692,46		0,00				0,00	
		8.900,00		6.694,81		7.665,98		1.234,02		971,17	
		9.592,46		7.387,27		0,00				971,17	
Titolo 2	Spese in conto capitale	0,00		0,00		0,00				0,00	
		225.000,00		12.361,22		23.435,21		201.564,79		11.073,99	
		225.000,00		12.361,22		0,00				11.073,99	
<b>Totale Programma 09</b>	<b>Servizio necroscopico e cimiteriale</b>	692,46		692,46		0,00				0,00	
		233.900,00		19.056,03		31.101,19		202.798,81		12.045,16	
		234.592,46		19.748,49		0,00				12.045,16	
<b>1210</b>	<b>Programma 10</b>	<b>Politica regionale unitaria per i diritti sociali e la famiglia (solo per le Regioni)</b>									
<b>Totale Programma 10</b>	<b>Politica regionale unitaria per i diritti sociali e la famiglia (solo per le Regioni)</b>	0,00		0,00		0,00				0,00	
		0,00		0,00		0,00		0,00		0,00	
		0,00		0,00		0,00				0,00	
<b>Totale Missione 12</b>	<b>Diritti sociali, politiche sociali e famiglia</b>	28.227,17		24.099,79		-4.127,38				0,00	
		306.914,00		38.624,58		84.053,22		222.860,78		45.428,64	
		335.141,17		62.724,37		0,00				45.428,64	

**COMUNE DI PIAZZA BREMBANA**  
**CONTO DEL BILANCIO ESERCIZIO 2023 - GESTIONE DELLE SPESE**

Missione, Programma, Titolo	Denominazione	Residui Passivi al 01/01/2023 (RS)		Pagamenti in c/Residui (PR)		Riaccertamento Residui (R) (1)		Residui Passivi da Esercizi Precedenti (EP=RS-PR+R)		
		Previsioni Definitive di Competenza (CP)		Pagamenti in c/Competenza (PC)		Impegni (I) (2)		Residui Passivi da Esercizio di Competenza (EC=I-PC)		
		Previsioni Definitive di Cassa (CS)		Totale Pagamenti (TP=PR+PC)		Fondo Pluriennale Vincolato (FPV) (3)		Economie di Competenza (ECP=CP-I-FPV)		Totale Residui Passivi da Riportare (TR=EP+EC)
<b>Missione 13 Tutela della salute</b>										
1301	Programma 01	Servizio sanitario regionale - finanziamento ordinario corrente per la garanzia dei LEA								
	Totale	Servizio sanitario regionale - finanziamento	RS	0,00	PR	0,00	R	0,00	EP	0,00
	Programma 01	ordinario corrente per la garanzia dei LEA	CP	0,00	PC	0,00	I	0,00	ECP	0,00
			CS	0,00	TP	0,00	FPV	0,00		TR
									0,00	0,00
1302	Programma 02	Servizio sanitario regionale - finanziamento aggiuntivo corrente per livelli di assistenza superiori ai LEA								
	Totale	Servizio sanitario regionale - finanziamento	RS	0,00	PR	0,00	R	0,00	EP	0,00
	Programma 02	aggiuntivo corrente per livelli di assistenza superiori ai LEA	CP	0,00	PC	0,00	I	0,00	ECP	0,00
			CS	0,00	TP	0,00	FPV	0,00		TR
									0,00	0,00
1303	Programma 03	Servizio sanitario regionale - finanziamento aggiuntivo corrente per la copertura dello squilibrio di bilancio corrente								
	Totale	Servizio sanitario regionale - finanziamento	RS	0,00	PR	0,00	R	0,00	EP	0,00
	Programma 03	aggiuntivo corrente per la copertura dello squilibrio di bilancio corrente	CP	0,00	PC	0,00	I	0,00	ECP	0,00
			CS	0,00	TP	0,00	FPV	0,00		TR
									0,00	0,00
1304	Programma 04	Servizio sanitario regionale - ripiano di disavanzi sanitari relativi ad esercizi pregressi								
	Totale	Servizio sanitario regionale - ripiano di	RS	0,00	PR	0,00	R	0,00	EP	0,00
	Programma 04	disavanzi sanitari relativi ad esercizi pregressi	CP	0,00	PC	0,00	I	0,00	ECP	0,00
			CS	0,00	TP	0,00	FPV	0,00		TR
									0,00	0,00
1305	Programma 05	Servizio sanitario regionale - investimenti sanitari								
	Totale	Servizio sanitario regionale - investimenti	RS	0,00	PR	0,00	R	0,00	EP	0,00
	Programma 05	sanitari	CP	0,00	PC	0,00	I	0,00	ECP	0,00
			CS	0,00	TP	0,00	FPV	0,00		TR
									0,00	0,00

**COMUNE DI PIAZZA BREMBANA**  
**CONTO DEL BILANCIO ESERCIZIO 2023 - GESTIONE DELLE SPESE**

Missione, Programma, Titolo	Denominazione	Residui Passivi al 01/01/2023 (RS)		Pagamenti in c/Residui (PR)		Riaccertamento Residui (R) (1)		Residui Passivi da Esercizi Precedenti (EP=RS-PR+R)		
		Previsioni Definitive di Competenza (CP)		Pagamenti in c/Competenza (PC)		Impegni (I) (2)		Residui Passivi da Esercizio di Competenza (EC=I-PC)		
		Previsioni Definitive di Cassa (CS)		Totale Pagamenti (TP=PR+PC)		Fondo Pluriennale Vincolato (FPV) (3)		Economie di Competenza (ECP=CP-I-FPV)		Totale Residui Passivi da Riportare (TR=EP+EC)
1306	Programma 06	Servizio sanitario regionale - restituzione maggiori gettiti SSN								
	Totale	RS	0,00	PR	0,00	R	0,00	EP	0,00	
	Programma 06	CP	0,00	PC	0,00	I	0,00	EC	0,00	
		CS	0,00	TP	0,00	FPV	0,00	TR	0,00	
1307	Programma 07	Ulteriori spese in materia sanitaria								
	Totale	RS	0,00	PR	0,00	R	0,00	EP	0,00	
	Programma 07	CP	0,00	PC	0,00	I	0,00	EC	0,00	
		CS	0,00	TP	0,00	FPV	0,00	TR	0,00	
1308	Programma 08	Politica regionale unitaria per la tutela della salute (solo per le Regioni)								
	Totale	RS	0,00	PR	0,00	R	0,00	EP	0,00	
	Programma 08	CP	0,00	PC	0,00	I	0,00	EC	0,00	
		CS	0,00	TP	0,00	FPV	0,00	TR	0,00	
	<b>Totale Missione 13</b>	<b>RS</b>	<b>0,00</b>	<b>PR</b>	<b>0,00</b>	<b>R</b>	<b>0,00</b>	<b>EP</b>	<b>0,00</b>	
		<b>CP</b>	<b>0,00</b>	<b>PC</b>	<b>0,00</b>	<b>I</b>	<b>0,00</b>	<b>EC</b>	<b>0,00</b>	
		<b>CS</b>	<b>0,00</b>	<b>TP</b>	<b>0,00</b>	<b>FPV</b>	<b>0,00</b>	<b>TR</b>	<b>0,00</b>	

**COMUNE DI PIAZZA BREMBANA**  
**CONTO DEL BILANCIO ESERCIZIO 2023 - GESTIONE DELLE SPESE**

Missione, Programma, Titolo	Denominazione	Residui Passivi al 01/01/2023 (RS)		Pagamenti in c/Residui (PR)		Riaccertamento Residui (R) (1)		Residui Passivi da Esercizi Precedenti (EP=RS-PR+R)			
		Previsioni Definitive di Competenza (CP)		Pagamenti in c/Competenza (PC)		Impegni (I) (2)		Residui Passivi da Esercizio di Competenza (EC=I-PC)			
		Previsioni Definitive di Cassa (CS)		Totale Pagamenti (TP=PR+PC)		Fondo Pluriennale Vincolato (FPV) (3)		Economie di Competenza (ECP=CP-I-FPV)		Totale Residui Passivi da Riportare (TR=EP+EC)	
<b>Missione 14 Sviluppo economico e competitività</b>											
1401	Programma 01	Industria, PMI e Artigianato									
	Titolo 1	Spese correnti									
		RS	0,00	PR	0,00	R	0,00		EP	0,00	
		CP	36.330,00	PC	18.163,96	I	18.163,96	ECP	18.166,04	EC	0,00
		CS	36.330,00	TP	18.163,96	FPV	0,00		TR	0,00	
	Totale	Industria, PMI e Artigianato									
	Programma 01	RS	0,00	PR	0,00	R	0,00		EP	0,00	
		CP	36.330,00	PC	18.163,96	I	18.163,96	ECP	18.166,04	EC	0,00
		CS	36.330,00	TP	18.163,96	FPV	0,00		TR	0,00	
1402	Programma 02	Commercio - reti distributive - tutela dei consumatori									
	Totale	Commercio - reti distributive - tutela dei consumatori									
	Programma 02	RS	0,00	PR	0,00	R	0,00		EP	0,00	
		CP	0,00	PC	0,00	I	0,00	ECP	0,00	EC	0,00
		CS	0,00	TP	0,00	FPV	0,00		TR	0,00	
1403	Programma 03	Ricerca e innovazione									
	Totale	Ricerca e innovazione									
	Programma 03	RS	0,00	PR	0,00	R	0,00		EP	0,00	
		CP	0,00	PC	0,00	I	0,00	ECP	0,00	EC	0,00
		CS	0,00	TP	0,00	FPV	0,00		TR	0,00	
1404	Programma 04	Reti e altri servizi di pubblica utilità									
	Titolo 1	Spese correnti									
		RS	0,00	PR	0,00	R	0,00		EP	0,00	
		CP	50,00	PC	41,32	I	41,32	ECP	8,68	EC	0,00
		CS	50,00	TP	41,32	FPV	0,00		TR	0,00	
	Totale	Reti e altri servizi di pubblica utilità									
	Programma 04	RS	0,00	PR	0,00	R	0,00		EP	0,00	
		CP	50,00	PC	41,32	I	41,32	ECP	8,68	EC	0,00
		CS	50,00	TP	41,32	FPV	0,00		TR	0,00	
1405	Programma 05	Politica regionale unitaria per lo sviluppo economico e la competitività' (solo per le Regioni)									
	Totale	Politica regionale unitaria per lo sviluppo economico e la competitività' (solo per le Regioni)									
	Programma 05	RS	0,00	PR	0,00	R	0,00		EP	0,00	
		CP	0,00	PC	0,00	I	0,00	ECP	0,00	EC	0,00
		CS	0,00	TP	0,00	FPV	0,00		TR	0,00	

**COMUNE DI PIAZZA BREMBANA**  
**CONTO DEL BILANCIO ESERCIZIO 2023 - GESTIONE DELLE SPESE**

Missione, Programma, Titolo	Denominazione	Residui Passivi al 01/01/2023 (RS)	Pagamenti in c/Residui (PR)	Riaccertamento Residui (R) (1)	Economie di Competenza (ECP=CP-I-FPV)	Residui Passivi da Esercizi Precedenti (EP=RS-PR+R)
		Previsioni Definitive di Competenza (CP)	Pagamenti in c/Competenza (PC)	Impegni (I) (2)		Residui Passivi da Esercizio di Competenza (EC=I-PC)
		Previsioni Definitive di Cassa (CS)	Totale Pagamenti (TP=PR+PC)	Fondo Pluriennale Vincolato (FPV) (3)		Totale Residui Passivi da Riportare (TR=EP+EC)
<b>Totale Missione 14</b>	<b>Sviluppo economico e competitività</b>	RS 0,00	PR 0,00	R 0,00		EP 0,00
		CP 36.380,00	PC 18.205,28	I 18.205,28	ECP 18.174,72	EC 0,00
		CS 36.380,00	TP 18.205,28	FPV 0,00		TR 0,00

**COMUNE DI PIAZZA BREMBANA**  
**CONTO DEL BILANCIO ESERCIZIO 2023 - GESTIONE DELLE SPESE**

Missione, Programma, Titolo	Denominazione	Residui Passivi al 01/01/2023 (RS)		Pagamenti in c/Residui (PR)		Riaccertamento Residui (R) (1)		Residui Passivi da Esercizi Precedenti (EP=RS-PR+R)		
		Previsioni Definitive di Competenza (CP)		Pagamenti in c/Competenza (PC)		Impegni (I) (2)		Residui Passivi da Esercizio di Competenza (EC=I-PC)		
		Previsioni Definitive di Cassa (CS)		Totale Pagamenti (TP=PR+PC)		Fondo Pluriennale Vincolato (FPV) (3)		Economie di Competenza (ECP=CP-I-FPV)		Totale Residui Passivi da Riportare (TR=EP+EC)
<b>Missione 15 Politiche per il lavoro e la formazione professionale</b>										
1501	Programma 01	Servizi per lo sviluppo del mercato del lavoro								
	Totale	Servizi per lo sviluppo del mercato del lavoro	RS	0,00 PR	0,00 R	0,00	0,00	EP	0,00	
	Programma 01	lavoro	CP	0,00 PC	0,00 I	0,00 ECP	0,00	0,00 EC	0,00	
			CS	0,00 TP	0,00 FPV			TR	0,00	
1502	Programma 02	Formazione professionale								
	Totale	Formazione professionale	RS	0,00 PR	0,00 R	0,00	0,00	EP	0,00	
	Programma 02		CP	0,00 PC	0,00 I	0,00 ECP	0,00	0,00 EC	0,00	
			CS	0,00 TP	0,00 FPV			TR	0,00	
1503	Programma 03	Sostegno all'occupazione								
	Totale	Sostegno all'occupazione	RS	0,00 PR	0,00 R	0,00	0,00	EP	0,00	
	Programma 03		CP	0,00 PC	0,00 I	0,00 ECP	0,00	0,00 EC	0,00	
			CS	0,00 TP	0,00 FPV			TR	0,00	
1504	Programma 04	Politica regionale unitaria per il lavoro e la formazione professionale (solo per le Regioni)								
	Totale	Politica regionale unitaria per il lavoro e la formazione professionale (solo per le Regioni)	RS	0,00 PR	0,00 R	0,00	0,00	EP	0,00	
	Programma 04		CP	0,00 PC	0,00 I	0,00 ECP	0,00	0,00 EC	0,00	
			CS	0,00 TP	0,00 FPV			TR	0,00	
<b>Totale Missione 15</b>		<b>Politiche per il lavoro e la formazione professionale</b>	RS	0,00 PR	0,00 R	0,00	0,00	EP	0,00	
			CP	0,00 PC	0,00 I	0,00 ECP	0,00	0,00 EC	0,00	
			CS	0,00 TP	0,00 FPV			TR	0,00	

**COMUNE DI PIAZZA BREMBANA**  
**CONTO DEL BILANCIO ESERCIZIO 2023 - GESTIONE DELLE SPESE**

Missione, Programma, Titolo	Denominazione	Residui Passivi al 01/01/2023 (RS)		Pagamenti in c/Residui (PR)		Riaccertamento Residui (R) (1)		Residui Passivi da Esercizi Precedenti (EP=RS-PR+R)			
		Previsioni Definitive di Competenza (CP)	Previsioni Definitive di Cassa (CS)	Pagamenti in c/Competenza (PC)	Totale Pagamenti (TP=PR+PC)	Impegni (I) (2)	Fondo Pluriennale Vincolato (FPV) (3)	Economie di Competenza (ECP=CP-I-FPV)	Residui Passivi da Esercizio di Competenza (EC=I-PC)	Totale Residui Passivi da Riportare (TR=EP+EC)	
<b>Missione 16 Agricoltura, politiche agroalimentari e pesca</b>											
1601	Programma 01	Sviluppo del settore agricolo e del sistema agroalimentare									
	Totale	Sviluppo del settore agricolo e del sistema agroalimentare									
	Programma 01	RS	0,00	PR	0,00	R	0,00		EP	0,00	
		CP	0,00	PC	0,00	I	0,00	ECP	0,00	EC	0,00
		CS	0,00	TP	0,00	FPV	0,00		TR	0,00	
1602	Programma 02	Caccia e pesca									
	Totale	Caccia e pesca									
	Programma 02	RS	0,00	PR	0,00	R	0,00		EP	0,00	
		CP	0,00	PC	0,00	I	0,00	ECP	0,00	EC	0,00
		CS	0,00	TP	0,00	FPV	0,00		TR	0,00	
1603	Programma 03	Politica regionale unitaria per l'agricoltura, i sistemi agroalimentari, la caccia e la pesca (solo per le Regioni)									
	Totale	Politica regionale unitaria per l'agricoltura, i sistemi agroalimentari, la caccia e la pesca (solo per le Regioni)									
	Programma 03	RS	0,00	PR	0,00	R	0,00		EP	0,00	
		CP	0,00	PC	0,00	I	0,00	ECP	0,00	EC	0,00
		CS	0,00	TP	0,00	FPV	0,00		TR	0,00	
<b>Totale Missione 16</b>		RS	0,00	PR	0,00	R	0,00		EP	0,00	
		CP	0,00	PC	0,00	I	0,00	ECP	0,00	EC	0,00
		CS	0,00	TP	0,00	FPV	0,00		TR	0,00	

**COMUNE DI PIAZZA BREMBANA**  
**CONTO DEL BILANCIO ESERCIZIO 2023 - GESTIONE DELLE SPESE**

Missione, Programma, Titolo	Denominazione	Residui Passivi al 01/01/2023 (RS)		Pagamenti in c/Residui (PR)		Riaccertamento Residui (R) (1)		Residui Passivi da Esercizi Precedenti (EP=RS-PR+R)		
		Previsioni Definitive di Competenza (CP)		Pagamenti in c/Competenza (PC)		Impegni (I) (2)		Residui Passivi da Esercizio di Competenza (EC=I-PC)		
		Previsioni Definitive di Cassa (CS)		Totale Pagamenti (TP=PR+PC)		Fondo Pluriennale Vincolato (FPV) (3)		Totale Residui Passivi da Riportare (TR=EP+EC)		
<b>Missione 17 Energia e diversificazione delle fonti energetiche</b>										
1701	Programma 01	Fonti energetiche								
	Totale	Fonti energetiche	RS	0,00	PR	0,00	R	0,00	EP	0,00
	Programma 01		CP	0,00	PC	0,00	I	0,00	ECP	0,00
			CS	0,00	TP	0,00	FPV	0,00	TR	0,00
1702	Programma 02	Politica regionale unitaria per l'energia e la diversificazione delle fonti energetiche (solo per le Regioni)								
	Totale	Politica regionale unitaria per l'energia e la diversificazione delle fonti energetiche (solo per le Regioni)	RS	0,00	PR	0,00	R	0,00	EP	0,00
	Programma 02		CP	0,00	PC	0,00	I	0,00	ECP	0,00
			CS	0,00	TP	0,00	FPV	0,00	TR	0,00
	<b>Totale Missione 17</b>	<b>Energia e diversificazione delle fonti energetiche</b>	RS	0,00	PR	0,00	R	0,00	EP	0,00
			CP	0,00	PC	0,00	I	0,00	ECP	0,00
			CS	0,00	TP	0,00	FPV	0,00	TR	0,00



**COMUNE DI PIAZZA BREMBANA**  
**CONTO DEL BILANCIO ESERCIZIO 2023 - GESTIONE DELLE SPESE**

Missione, Programma, Titolo	Denominazione	Residui Passivi al 01/01/2023 (RS)		Pagamenti in c/Residui (PR)		Riaccertamento Residui (R) (1)		Residui Passivi da Esercizi Precedenti (EP=RS-PR+R)		
		Previsioni Definitive di Competenza (CP)		Pagamenti in c/Competenza (PC)		Impegni (I) (2)		Residui Passivi da Esercizio di Competenza (EC=I-PC)		
		Previsioni Definitive di Cassa (CS)		Totale Pagamenti (TP=PR+PC)		Fondo Pluriennale Vincolato (FPV) (3)		Economie di Competenza (ECP=CP-I-FPV)		Totale Residui Passivi da Riportare (TR=EP+EC)
<b>Missione 18 Relazioni con le altre autonomie territoriali e locali</b>										
1801	Programma 01	Relazioni finanziarie con le altre autonomie territoriali								
	Totale	RS	0,00	PR	0,00	R	0,00		EP	0,00
	Programma 01	CP	0,00	PC	0,00	I	0,00	ECP	0,00	0,00
		CS	0,00	TP	0,00	FPV	0,00		TR	0,00
1802	Programma 02	Politica regionale unitaria per le relazioni con le altre autonomie locali (solo per le Regioni)								
	Totale	RS	0,00	PR	0,00	R	0,00		EP	0,00
	Programma 02	CP	0,00	PC	0,00	I	0,00	ECP	0,00	0,00
		CS	0,00	TP	0,00	FPV	0,00		TR	0,00
<b>Totale Missione 18</b>		<b>Relazioni con le altre autonomie territoriali e locali</b>								
		RS	0,00	PR	0,00	R	0,00		EP	0,00
		CP	0,00	PC	0,00	I	0,00	ECP	0,00	0,00
		CS	0,00	TP	0,00	FPV	0,00		TR	0,00

**COMUNE DI PIAZZA BREMBANA**  
**CONTO DEL BILANCIO ESERCIZIO 2023 - GESTIONE DELLE SPESE**

Missione, Programma, Titolo	Denominazione	Residui Passivi al 01/01/2023 (RS)		Pagamenti in c/Residui (PR)		Riaccertamento Residui (R) (1)		Residui Passivi da Esercizi Precedenti (EP=RS-PR+R)	
		Previsioni Definitive di Competenza (CP)		Pagamenti in c/Competenza (PC)		Impegni (I) (2)		Residui Passivi da Esercizio di Competenza (EC=I-PC)	
		Previsioni Definitive di Cassa (CS)		Totale Pagamenti (TP=PR+PC)		Fondo Pluriennale Vincolato (FPV) (3)		Totale Residui Passivi da Riportare (TR=EP+EC)	
<b>Missione 19 Relazioni internazionali</b>									
1901	Programma 01	Relazioni internazionali e Cooperazione allo sviluppo							
	Totale	Relazioni internazionali e Cooperazione allo sviluppo							
	Programma 01	RS	0,00	PR	0,00	R	0,00	EP	0,00
		CP	0,00	PC	0,00	I	0,00	ECP	0,00
		CS	0,00	TP	0,00	FPV	0,00	TR	0,00
1902	Programma 02	Cooperazione territoriale							
	Totale	Cooperazione territoriale							
	Programma 02	RS	0,00	PR	0,00	R	0,00	EP	0,00
		CP	0,00	PC	0,00	I	0,00	ECP	0,00
		CS	0,00	TP	0,00	FPV	0,00	TR	0,00
	<b>Totale Missione 19</b>	<b>Relazioni internazionali</b>							
		RS	0,00	PR	0,00	R	0,00	EP	0,00
		CP	0,00	PC	0,00	I	0,00	ECP	0,00
		CS	0,00	TP	0,00	FPV	0,00	TR	0,00

# COMUNE DI PIAZZA BREMBANA

## CONTO DEL BILANCIO ESERCIZIO 2023 - GESTIONE DELLE SPESE

Missione, Programma, Titolo	Denominazione	Residui Passivi al 01/01/2023 (RS)	Pagamenti in c/Residui (PR)	Riaccertamento Residui (R) (1)	Economie di Competenza (ECP=CP-I-FPV)	Residui Passivi da Esercizi Precedenti (EP=RS-PR+R)	Residui Passivi da Esercizio di Competenza (EC=I-PC)	Totale Residui Passivi da Riportare (TR=EP+EC)				
		Previsioni Definitive di Competenza (CP)	Pagamenti in c/Competenza (PC)	Impegni (I) (2)								
		Previsioni Definitive di Cassa (CS)	Totale Pagamenti (TP=PR+PC)	Fondo Pluriennale Vincolato (FPV) (3)								
<b>Missione 20 Fondi e accantonamenti</b>												
<b>2001</b>	<b>Programma 01</b>	<b>Fondo di riserva</b>										
	Titolo 1	Spese correnti	RS CP CS	0,00 4.000,00 16.000,00	PR PC TP	0,00 0,00 0,00	R I FPV	0,00 0,00 0,00	EP ECP TR	4.000,00	EC TR	0,00 0,00
	<b>Totale</b>	<b>Fondo di riserva</b>	RS CP CS	0,00 4.000,00 16.000,00	PR PC TP	0,00 0,00 0,00	R I FPV	0,00 0,00 0,00	EP ECP TR	4.000,00	EC TR	0,00 0,00
	<b>Programma 01</b>											
<b>2002</b>	<b>Programma 02</b>	<b>Fondo crediti di dubbia esigibilità</b>										
	Titolo 1	Spese correnti	RS CP CS	0,00 15.047,00 0,00	PR PC TP	0,00 0,00 0,00	R I FPV	0,00 0,00 0,00	EP ECP TR	15.047,00	EC TR	0,00 0,00
	<b>Totale</b>	<b>Fondo crediti di dubbia esigibilità</b>	RS CP CS	0,00 15.047,00 0,00	PR PC TP	0,00 0,00 0,00	R I FPV	0,00 0,00 0,00	EP ECP TR	15.047,00	EC TR	0,00 0,00
	<b>Programma 02</b>											
<b>2003</b>	<b>Programma 03</b>	<b>Altri fondi</b>										
	Titolo 1	Spese correnti	RS CP CS	0,00 1.017,00 1.017,00	PR PC TP	0,00 0,00 0,00	R I FPV	0,00 0,00 0,00	EP ECP TR	1.017,00	EC TR	0,00 0,00
	<b>Totale</b>	<b>Altri fondi</b>	RS CP CS	0,00 1.017,00 1.017,00	PR PC TP	0,00 0,00 0,00	R I FPV	0,00 0,00 0,00	EP ECP TR	1.017,00	EC TR	0,00 0,00
	<b>Programma 03</b>											
<b>Totale Missione 20</b>	<b>Fondi e accantonamenti</b>		RS CP CS	0,00 20.064,00 17.017,00	PR PC TP	0,00 0,00 0,00	R I FPV	0,00 0,00 0,00	EP ECP TR	20.064,00	EC TR	0,00 0,00

**COMUNE DI PIAZZA BREMBANA**  
**CONTO DEL BILANCIO ESERCIZIO 2023 - GESTIONE DELLE SPESE**

Missione, Programma, Titolo	Denominazione	Residui Passivi al 01/01/2023 (RS)		Pagamenti in c/Residui (PR)		Riaccertamento Residui (R) (1)		Residui Passivi da Esercizi Precedenti (EP=RS-PR+R)			
		Previsioni Definitive di Competenza (CP)		Pagamenti in c/Competenza (PC)		Impegni (I) (2)		Residui Passivi da Esercizio di Competenza (EC=I-PC)			
		Previsioni Definitive di Cassa (CS)		Totale Pagamenti (TP=PR+PC)		Fondo Pluriennale Vincolato (FPV) (3)		Economie di Competenza (ECP=CP-I-FPV)		Totale Residui Passivi da Riportare (TR=EP+EC)	
<b>Missione 50 Debito pubblico</b>											
5001	Programma 01	Quota interessi ammortamento mutui e prestiti obbligazionari									
	Titolo 1	Spese correnti									
		RS	0,00	PR	0,00	R	0,00		EP	0,00	
		CP	48.034,00	PC	47.364,88	I	47.364,88	ECP	669,12	EC	0,00
		CS	48.034,00	TP	47.364,88	FPV	0,00			TR	0,00
	<b>Totale</b>	Quota interessi ammortamento mutui e prestiti obbligazionari									
	Programma 01	RS	0,00	PR	0,00	R	0,00		EP	0,00	
		CP	48.034,00	PC	47.364,88	I	47.364,88	ECP	669,12	EC	0,00
		CS	48.034,00	TP	47.364,88	FPV	0,00			TR	0,00
5002	Programma 02	Quota capitale ammortamento mutui e prestiti obbligazionari									
	Titolo 4	Rimborso Prestiti									
		RS	0,00	PR	0,00	R	0,00		EP	0,00	
		CP	74.618,00	PC	74.617,38	I	74.617,38	ECP	0,62	EC	0,00
		CS	74.618,00	TP	74.617,38	FPV	0,00			TR	0,00
	<b>Totale</b>	Quota capitale ammortamento mutui e prestiti obbligazionari									
	Programma 02	RS	0,00	PR	0,00	R	0,00		EP	0,00	
		CP	74.618,00	PC	74.617,38	I	74.617,38	ECP	0,62	EC	0,00
		CS	74.618,00	TP	74.617,38	FPV	0,00			TR	0,00
<b>Totale Missione 50 Debito pubblico</b>		RS	0,00	PR	0,00	R	0,00		EP	0,00	
		CP	122.652,00	PC	121.982,26	I	121.982,26	ECP	669,74	EC	0,00
		CS	122.652,00	TP	121.982,26	FPV	0,00			TR	0,00

**COMUNE DI PIAZZA BREMBANA**  
**CONTO DEL BILANCIO ESERCIZIO 2023 - GESTIONE DELLE SPESE**


Missione, Programma, Titolo	Denominazione	Residui Passivi al 01/01/2023 (RS)		Pagamenti in c/Residui (PR)		Riaccertamento Residui (R) (1)		Residui Passivi da Esercizi Precedenti (EP=RS-PR+R)	
		Previsioni Definitive di Competenza (CP)		Pagamenti in c/Competenza (PC)		Impegni (I) (2)		Residui Passivi da Esercizio di Competenza (EC=I-PC)	
		Previsioni Definitive di Cassa (CS)		Totale Pagamenti (TP=PR+PC)		Fondo Pluriennale Vincolato (FPV) (3)		Totale Residui Passivi da Riportare (TR=EP+EC)	
<b>Missione 60 Anticipazioni finanziarie</b>									
6001 Programma 01	Restituzione anticipazione di tesoreria								
Titolo 5	Chiusura Anticipazioni ricevute da istituto tesoriere/cassiere	RS	0,00	PR	0,00	R	0,00	EP	0,00
		CP	700.000,00	PC	0,00	I	0,00	ECP	700.000,00
		CS	700.000,00	TP	0,00	FPV	0,00	TR	0,00
Totale Programma 01	Restituzione anticipazione di tesoreria	RS	0,00	PR	0,00	R	0,00	EP	0,00
		CP	700.000,00	PC	0,00	I	0,00	ECP	700.000,00
		CS	700.000,00	TP	0,00	FPV	0,00	TR	0,00
Totale Missione 60	Anticipazioni finanziarie	RS	0,00	PR	0,00	R	0,00	EP	0,00
		CP	700.000,00	PC	0,00	I	0,00	ECP	700.000,00
		CS	700.000,00	TP	0,00	FPV	0,00	TR	0,00

**COMUNE DI PIAZZA BREMBANA**  
**CONTO DEL BILANCIO ESERCIZIO 2023 - GESTIONE DELLE SPESE**

Missione, Programma, Titolo	Denominazione	Residui Passivi al 01/01/2023 (RS)		Pagamenti in c/Residui (PR)		Riaccertamento Residui (R) (1)		Residui Passivi da Esercizi Precedenti (EP=RS-PR+R)			
		Previsioni Definitive di Competenza (CP)	Previsioni Definitive di Cassa (CS)	Pagamenti in c/Competenza (PC)	Totale Pagamenti (TP=PR+PC)	Impegni (I) (2)	Fondo Pluriennale Vincolato (FPV) (3)	Economie di Competenza (ECP=CP-I-FPV)	Residui Passivi da Esercizio di Competenza (EC=I-PC)	Totale Residui Passivi da Riportare (TR=EP+EC)	
<b>Missione 99 Servizi per conto terzi</b>											
9901	Programma 01	<b>Servizi per conto terzi - Partite di giro</b>									
	Titolo 7	Uscite per conto terzi e partite di giro									
		RS	245,00	PR	245,00	R	0,00		EP	0,00	
		CP	1.441.000,00	PC	259.732,24	I	259.912,16	ECP	1.181.087,84	EC	179,92
		CS	1.441.245,00	TP	259.977,24	FPV	0,00		TR	179,92	
	<b>Totale</b>										
	Programma 01	RS	245,00	PR	245,00	R	0,00		EP	0,00	
		CP	1.441.000,00	PC	259.732,24	I	259.912,16	ECP	1.181.087,84	EC	179,92
		CS	1.441.245,00	TP	259.977,24	FPV	0,00		TR	179,92	
9902	Programma 02	Anticipazioni per il finanziamento del sistema sanitario nazionale									
	<b>Totale</b>										
	Programma 02	RS	0,00	PR	0,00	R	0,00		EP	0,00	
		CP	0,00	PC	0,00	I	0,00	ECP	0,00	EC	0,00
		CS	0,00	TP	0,00	FPV	0,00		TR	0,00	
	<b>Totale Missione 99</b>										
	Servizi per conto terzi	RS	245,00	PR	245,00	R	0,00		EP	0,00	
		CP	1.441.000,00	PC	259.732,24	I	259.912,16	ECP	1.181.087,84	EC	179,92
		CS	1.441.245,00	TP	259.977,24	FPV	0,00		TR	179,92	
	<b>Totale Missioni</b>	RS	826.080,56	PR	388.211,17	R	-13.204,35		EP	424.665,04	
		CP	9.555.048,55	PC	1.705.817,15	I	2.486.464,50	ECP	6.393.686,58	EC	780.647,35
		CS	10.378.082,11	TP	2.094.028,32	FPV	674.897,47		TR	1.205.312,39	
	<b>Totale Generale delle Spese</b>	RS	826.080,56	PR	388.211,17	R	-13.204,35		EP	424.665,04	
		CP	9.555.048,55	PC	1.705.817,15	I	2.486.464,50	ECP	6.393.686,58	EC	780.647,35
		CS	10.378.082,11	TP	2.094.028,32	FPV	674.897,47		TR	1.205.312,39	

- 1) Indicare l'ammontare complessivo derivante dal riaccertamento dei residui (l'importo dei debiti definitivamente cancellati dalle scritture).  
Non riguarda il riaccertamento di impegni di competenza dell'esercizio cui si riferisce il rendiconto. In sede di riaccertamento dei residui non può essere effettuata una rettifica in aumento dei residui passivi se non nei casi espressamente consentiti (Principio contabile applicato della contabilità finanziaria 9.1 di cui all'Allegato n.4-2). Le rettifiche in aumento sono indicate con il segno "+", le rettifiche in riduzione sono indicate con il segno "-".
- 2) Indicare gli impegni imputati contabilmente all'esercizio cui il rendiconto si riferisce al netto dei debiti che, in occasione del riaccertamento ordinario dei residui effettuato ai sensi dell'articolo 3, comma 4, risultassero non esigibili e reimputati agli esercizi in cui le obbligazioni risultano esigibili.
- 3) Indicare l'importo corrispondente agli impegni imputati agli esercizi successivi finanziati con il fondo pluriennale vincolato.


Il Segretario Comunale  
Vincenzo Di Filippo



Il Responsabile del Servizio Finanziario  
Stefano Ambrosioni



Il Rappresentante Legale  
Ambrosioni Stefano





**COMUNE DI PIAZZA BREMBANA**  
**PROVINCIA DI BERGAMO**

Allegati al conto del bilancio 2023 (D.lgs. 118/2011 e s.m.):

- Riepilogo generale delle entrate;
- Riepilogo generale delle spese;
- Prospetto delle entrate di bilancio per titoli, tipologie e categorie;
- Prospetto accertamenti assunti nell'esercizio di riferimento e negli esercizi precedenti imputati all'anno successivo a cui si riferisce il rendiconto e seguenti;
- Riepilogo spese per titoli e macroaggregati – impegni;
- Riepilogo generale delle spese per missioni;
- Prospetto delle spese di bilancio per missioni, programmi e macroaggregati – spese correnti – impegni;
- Prospetto delle spese di bilancio per missioni, programmi e macroaggregati – spese correnti – capitale e spese per incrementi di attività finanziarie – impegni;
- Spese per rimborso di prestiti – impegni;
- Spese per servizi per conto terzi e partite di giro – impegni
- Prospetto delle spese di bilancio per missioni, programmi e macroaggregati – spese correnti – pagamenti in c/competenza;
- Prospetto delle spese di bilancio per missioni, programmi e macroaggregati – spese in conto capitale e spese per incremento di attività finanziarie - pagamenti in c/competenza;
- Prospetto delle spese di bilancio per missioni, programmi e macroaggregati – spese correnti – pagamenti in c/residui;
- Prospetto delle spese di bilancio per missioni, programmi e macroaggregati- spese in conto capitale e spese per incremento di attività finanziarie – pagamenti in c/residui;
- Impegni assunti nell'esercizio di riferimento e negli esercizi precedenti imputati all'anno successivo cui si riferisce il rendiconto e seguenti;
- Quadro generale riassuntivo;
- Verifica degli equilibri di bilancio;
- Prospetto dimostrativo del risultato di amministrazione;
- Elenco analitico delle risorse accantonate nel risultato di amministrazione – allegato a/1;
- Elenco analitico delle risorse vincolate nel risultato di amministrazione – allegato a/2;
- Elenco analitico delle risorse destinate agli investimenti nel risultato di amministrazione – allegato a/3;
- Elenco delle previsioni e dei risultati di competenza e di cassa secondo la struttura del piano dei conti – 4° livello;
- Composizione per missione programmi del fondo pluriennale vincolato dell'esercizio 2023 di riferimento del bilancio;
- Composizione per missione programmi del fondo pluriennale vincolato dell'esercizio 2024 di riferimento del bilancio;
- Composizione per missione programmi del fondo pluriennale vincolato dell'esercizio 2025 di riferimento del bilancio;
- Composizione dell'accantonamento al fondo crediti di dubbia esigibilità;
- Elenco dei residui attivi e passivi distintamente per esercizio di competenza e capitoli;



- Nota informativa ex art. 6 c. 4 D.L. 95/2012 – reciprocità debiti/crediti enti strumentali partecipati, società controllate e partecipate;
- Prospetto dati SIOPE;
- Tabella parametri di riscontro della situazione di deficitarietà strutturale;
- Piano degli indicatori e dei risultati di bilancio;
- Attestazione inventario;
- Prospetto relativo alla tempervità annuale dei pagamenti;
- Ammontare complessivo dei debiti e numero imprese creditrici al 31.12.2023;
- Indicatore annuale di ritardo nei pagamenti calcolato dalla Ragioneria Generale dello Stato;
- Quadro riassuntivo gestione di cassa consegnato dal Tesoriere comunale;
- Attestazione relativa all'utilizzo anticipazione di cassa;
- Attestazione debiti fuori bilancio;
- Elenco delle spese di rappresentanza;
- Attestazione utilizzo avanzo di amministrazione;
- Attestazione crediti inesigibili stralciati;
- Elenco mutui assunti nell'esercizio;
- Attestazione di utilizzo fondo di riserva e fondo di riserva di cassa;
- Elenco variazioni di bilancio adottate nell'anno;
- Elenco indirizzi internet società ed enti strumentali partecipati;
- Certificazione relativa al raggiungimento degli obiettivi di servizio per la funzione servizi sociali, asili nido, trasporto scolastico disabili e a servizio assistenza all'autonomia e alla comunicazione degli alunni con disabilità anno 2023;
- Situazione patrimoniale semplificata.

# COMUNE DI PIAZZA BREMBANA

## CONTO DEL BILANCIO ESERCIZIO 2023 - RIEPILOGO GENERALE DELLE ENTRATE

Titolo	Denominazione	Residui Attivi al 01/01/2023 (RS)		Riscossioni in c/Residui (RR)		Riaccertamento Residui (R) (3)		Residui Attivi da Esercizi Precedenti (EP=RS-RR+R)			
		Previsioni Definitive di Competenza (CP)		Riscossioni in c/Competenza (RC)		Accertamenti (A) (4)		Economie di Entrate di Competenza =A-CP (5)			
		Previsioni Definitive di Cassa (CS)		Totale Riscossioni (TR=RR+RC)		Maggiori o Minori Entrate di Cassa =TR-CS		Residui Attivi da Esercizio di Competenza (EC=A-RC)			
								Totale Residui Attivi da Riportare (TR=EP+EC)			
	Fondo pluriennale vincolato per spese correnti (1)	CP	36.317,01								
	Fondo pluriennale vincolato per spese in conto capitale (1)	CP	709.385,84								
	Fondo pluriennale vincolato per incremento di attività finanziarie (1)	CP	0,00								
	Utilizzo avanzo di Amministrazione (2)	CP	151.618,78								
	- di cui Utilizzo Fondo anticipazioni di liquidità	CP	0,00								
	Fondo di Cassa all'1/1/2023	CS	1.509.051,02								
Titolo1	Entrate correnti di natura tributaria, contributiva e perequativa	RS	151.823,08	RR	135.597,91	R	13.525,18	EP	29.750,35		
		CP	805.868,00	RC	627.578,97	A	825.693,37	CP	19.825,37	EC	198.114,40
		CS	957.691,08	TR	763.176,88	CS	-194.514,20		TR	227.864,75	
Titolo2	Trasferimenti correnti	RS	32.339,93	RR	31.113,13	R	-1.226,80	EP	0,00		
		CP	242.382,80	RC	118.728,69	A	163.868,57	CP	-78.514,23	EC	45.139,88
		CS	274.722,73	TR	149.841,82	CS	-124.880,91		TR	45.139,88	
Titolo3	Entrate extratributarie	RS	47.961,14	RR	47.278,36	R	168,48	EP	851,26		
		CP	335.098,00	RC	231.222,25	A	287.725,32	CP	-47.372,68	EC	56.503,07
		CS	383.059,14	TR	278.500,61	CS	-104.558,53		TR	57.354,33	
Titolo4	Entrate in conto capitale	RS	270.116,07	RR	124.762,17	R	-5.779,34	EP	139.574,56		
		CP	5.068.378,12	RC	501.536,43	A	837.978,69	CP	-4.230.399,43	EC	336.442,26
		CS	5.338.494,19	TR	626.298,60	CS	-4.712.195,59		TR	476.016,82	

# COMUNE DI PIAZZA BREMBANA

## CONTO DEL BILANCIO ESERCIZIO 2023 - RIEPILOGO GENERALE DELLE ENTRATE

Titolo	Denominazione	Residui Attivi al 01/01/2023 (RS)		Riscossioni in c/Residui (RR)		Riaccertamento Residui (R) (3)		Residui Attivi da Esercizi Precedenti (EP=RS-RR+R)			
		Previsioni Definitive di Competenza (CP)		Riscossioni in c/Competenza (RC)		Accertamenti (A) (4)		Residui Attivi da Esercizio di Competenza (EC=A-RC)			
		Previsioni Definitive di Cassa (CS)		Totale Riscossioni (TR=RR+RC)		Maggiori o Minori Entrate di Cassa =TR-CS		Economie di Entrate di Competenza =A-CP (5)		Totale Residui Attivi da Riportare (TR=EP+EC)	
		RS		RR		R		CP		EP	
Titolo5	Entrate da riduzione di attività finanziarie	0,00		0,00		0,00				0,00	
		0,00		0,00		0,00		0,00		0,00	
		0,00		0,00		0,00		0,00		0,00	
Titolo6	Accensione Prestiti	0,00		0,00		0,00				0,00	
		65.000,00		65.000,00		65.000,00		0,00		0,00	
		65.000,00		65.000,00		0,00		0,00		0,00	
Titolo7	Anticipazioni da istituto tesoriere/cassiere	0,00		0,00		0,00				0,00	
		700.000,00		0,00		0,00		-700.000,00		0,00	
		700.000,00		0,00		0,00		-700.000,00		0,00	
Titolo9	Entrate per conto terzi e partite di giro	0,00		0,00		0,00				0,00	
		1.441.000,00		259.912,16		259.912,16		-1.181.087,84		0,00	
		1.441.000,00		259.912,16		-1.181.087,84				0,00	
<b>Totale Titoli</b>		502.240,22		338.751,57		6.687,52				170.176,17	
		8.657.726,92		1.803.978,50		2.440.178,11		-6.217.548,81		636.199,61	
		9.159.967,14		2.142.730,07		-7.017.237,07				806.375,78	
<b>Totale Generale delle Entrate</b>		502.240,22		338.751,57		6.687,52				170.176,17	
		9.555.048,55		1.803.978,50		2.440.178,11		-6.217.548,81		636.199,61	
		10.669.018,16		2.142.730,07		-8.526.288,09				806.375,78	

1) Indicare l'importo del fondo pluriennale vincolato risultante dal conto del bilancio dell'anno precedente (spesa).

2) Indicare l'importo definitivo dell'utilizzo del risultato di amministrazione.

3) Indicare l'ammontare complessivo derivante dal riaccertamento dei residui (comprende l'importo dei crediti definitivamente cancellati in quanto assolutamente inesigibili, l'importo dei crediti di dubbia e difficile esazione cancellati secondo le modalità previste dal principio applicato della contabilità finanziaria 9.2).

La voce comprende inoltre le rettifiche in aumento dei residui attivi effettuate a seguito della riscossione di residui attivi cancellati dalle scritture (ad es. in anni precedenti è stato cancellato un residuo attivo in quanto considerato assolutamente inesigibile. In caso di riscossione di tale credito nel corso dell'esercizio cui si riferisce il rendiconto si effettua un riaccertamento dei residui attivi in aumento).

Le rettifiche in aumento sono indicate con il segno "+", le rettifiche in riduzione sono indicate con il segno "-".

4) Indicare gli accertamenti imputati contabilmente all'esercizio cui il rendiconto si riferisce al netto dei crediti che, in occasione del riaccertamento ordinario dei residui effettuato ai sensi dell'articolo 3, comma 4, risultassero non esigibili e reimputati agli esercizi in cui le obbligazioni risultano esigibili.

5) Le maggiori entrate sono indicate con il segno "+", le minori entrate sono indicate con il segno "-".

**COMUNE DI PIAZZA BREMBANA**  
**CONTO DEL BILANCIO ESERCIZIO 2023 - RIEPILOGO GENERALE DELLE SPESE**

Titolo	Denominazione	Residui Passivi al 01/01/2023 (RS)		Pagamenti in c/Residui (PR)		Riaccertamento Residui (R)		Residui Passivi da Esercizi Precedenti (EP=RS-PR+R)	
		Previsioni Definitive di Competenza (CP)		Pagamenti in c/Competenza (PC)		Impegni (I)		Economie di Competenza (ECP=CP-I-FPV)	
		Previsioni Definitive di Cassa (CS)		Totale Pagamenti (TP=PR+PC)		Fondo Pluriennale Vincolato (FPV)		Residui Passivi da Esercizio di Competenza (EC=I-PC)	
								Totale Residui Passivi da Riportare (TR=EP+EC)	
Titolo1	Spese correnti	RS	233.157,68	PR	208.207,29	R	-9.810,35	EP	15.140,04
		CP	1.381.257,76	PC	850.530,30	I	1.100.215,10	ECP	246.522,24
		CS	1.611.368,44	TP	1.058.737,59	FPV	34.520,42	TR	264.824,84
Titolo2	Spese in conto capitale	RS	592.677,88	PR	179.758,88	R	-3.394,00	EP	409.525,00
		CP	5.958.172,79	PC	520.937,23	I	1.051.719,86	ECP	4.266.075,88
		CS	6.550.850,67	TP	700.696,11	FPV	640.377,05	TR	940.307,63
Titolo3	Spese per incremento attività finanziarie	RS	0,00	PR	0,00	R	0,00	EP	0,00
		CP	0,00	PC	0,00	I	0,00	ECP	0,00
		CS	0,00	TP	0,00	FPV	0,00	TR	0,00
Titolo4	Rimborso Prestiti	RS	0,00	PR	0,00	R	0,00	EP	0,00
		CP	74.618,00	PC	74.617,38	I	74.617,38	ECP	0,62
		CS	74.618,00	TP	74.617,38	FPV	0,00	TR	0,00
Titolo5	Chiusura Anticipazioni ricevute da istituto tesoriere/cassiere	RS	0,00	PR	0,00	R	0,00	EP	0,00
		CP	700.000,00	PC	0,00	I	0,00	ECP	700.000,00
		CS	700.000,00	TP	0,00	FPV	0,00	TR	0,00
Titolo7	Uscite per conto terzi e partite di giro	RS	245,00	PR	245,00	R	0,00	EP	0,00
		CP	1.441.000,00	PC	259.732,24	I	259.912,16	ECP	1.181.087,84
		CS	1.441.245,00	TP	259.977,24	FPV	0,00	TR	179,92
<b>Totale Titoli</b>		RS	826.080,56	PR	388.211,17	R	-13.204,35	EP	424.665,04
		CP	9.555.048,55	PC	1.705.817,15	I	2.486.464,50	ECP	6.393.686,58
		CS	10.378.082,11	TP	2.094.028,32	FPV	674.897,47	TR	1.205.312,39
<b>Totale Generale delle Spese</b>		RS	826.080,56	PR	388.211,17	R	-13.204,35	EP	424.665,04
		CP	9.555.048,55	PC	1.705.817,15	I	2.486.464,50	ECP	6.393.686,58
		CS	10.378.082,11	TP	2.094.028,32	FPV	674.897,47	TR	1.205.312,39

# COMUNE DI PIAZZA BREMBANA

## PROSPETTO DELLE ENTRATE DI BILANCIO PER TITOLI, TIPOLOGIE E CATEGORIE - ESERCIZIO 2023

Titolo Tipologia Categoria	Denominazione	ACCERTAMENTI	di cui entrate non ricorrenti	RISCOSSIONI IN	RISCOSSIONI IN
				C/COMPETENZA (1)	C/RESIDUI (1)
<b>1010100</b>	<b>Tipologia 101: Imposte, tasse e proventi assimilati</b>	<b>799.778,33</b>	<b>0,02</b>	<b>601.663,93</b>	<b>135.597,91</b>
1010106	Imposta municipale propria	514.887,34	0,01	421.568,67	9.812,07
1010108	Imposta comunale sugli immobili (ICI)	0,00	0,00	0,00	0,00
1010116	Addizionale comunale IRPEF	110.000,00	0,00	36.509,41	82.188,96
1010139	Imposta sulle assicurazioni RC auto	0,00	0,00	0,00	0,00
1010140	Imposta di iscrizione al pubblico registro automobilistico (PRA)	0,00	0,00	0,00	0,00
1010141	Imposta di soggiorno	0,00	0,00	0,00	0,00
1010149	Tasse sulle concessioni comunali	0,00	0,00	0,00	0,00
1010150	Tassa di circolazione dei veicoli a motore (tassa automobilistica)	0,00	0,00	0,00	0,00
1010151	Tassa smaltimento rifiuti solidi urbani	174.890,98	0,00	143.585,84	43.596,88
1010152	Tassa occupazione spazi e aree pubbliche	0,00	0,00	0,00	0,00
1010153	Imposta comunale sulla pubblicità e diritto sulle pubbliche affissioni	0,00	0,00	0,00	0,00
1010154	Imposta municipale secondaria	0,00	0,00	0,00	0,00
1010160	Tributo per l'esercizio delle funzioni di tutela, protezione e igiene dell'ambiente	0,00	0,00	0,00	0,00
1010161	Tributo comunale sui rifiuti e sui servizi	0,00	0,00	0,00	0,00
1010164	Diritti mattatoi	0,00	0,00	0,00	0,00
1010165	Diritti degli Enti provinciali turismo	0,00	0,00	0,00	0,00
1010168	Addizionale regionale sui canoni per le utenze di acque pubbliche	0,00	0,00	0,00	0,00
1010170	Proventi del Casinò	0,00	0,00	0,00	0,00
1010176	Tributo per i servizi indivisibili (TASI)	0,00	0,00	0,00	0,00
1010195	Altre ritenute n.a.c.	0,01	0,01	0,01	0,00
1010196	Altre entrate su lotto, lotterie e altre attività di gioco n.a.c.	0,00	0,00	0,00	0,00
1010197	Altre accise n.a.c.	0,00	0,00	0,00	0,00
1010198	Altre imposte sostitutive n.a.c.	0,00	0,00	0,00	0,00
1010199	Altre imposte, tasse e proventi assimilati n.a.c.	0,00	0,00	0,00	0,00
<b>1010400</b>	<b>Tipologia 104: Compartecipazioni di tributi</b>	<b>0,00</b>	<b>0,00</b>	<b>0,00</b>	<b>0,00</b>
1010403	Compartecipazione al bollo auto	0,00	0,00	0,00	0,00
1010404	Compartecipazione al gasolio	0,00	0,00	0,00	0,00
1010405	Compartecipazione IVA ai Comuni	0,00	0,00	0,00	0,00
1010406	Compartecipazione IRPEF ai Comuni	0,00	0,00	0,00	0,00
1010407	Compartecipazione IRPEF alle Province	0,00	0,00	0,00	0,00
1010408	Tributo provinciale deposito in discarica dei rifiuti solidi	0,00	0,00	0,00	0,00
1010409	Compartecipazioni accise benzina e gasolio destinate ad alimentare il Fondo Nazionale Trasporti di cui all'art. 16 bis del DL 95/2012	0,00	0,00	0,00	0,00
1010498	Altre compartecipazioni alle province n.a.c.	0,00	0,00	0,00	0,00
1010499	Altre compartecipazioni a comuni n.a.c.	0,00	0,00	0,00	0,00
<b>1030100</b>	<b>Tipologia 301: Fondi perequativi da Amministrazioni Centrali</b>	<b>25.915,04</b>	<b>0,00</b>	<b>25.915,04</b>	<b>0,00</b>
1030101	Fondi perequativi dallo Stato	25.915,04	0,00	25.915,04	0,00
<b>1030200</b>	<b>Tipologia 302: Fondi perequativi dalla Regione o Provincia autonoma</b>	<b>0,00</b>	<b>0,00</b>	<b>0,00</b>	<b>0,00</b>
1030201	Fondi perequativi dalla Regione o Provincia autonoma	0,00	0,00	0,00	0,00
<b>1000000</b>	<b>Totale Titolo 1</b>	<b>825.693,37</b>	<b>0,02</b>	<b>627.578,97</b>	<b>135.597,91</b>

# COMUNE DI PIAZZA BREMBANA

## PROSPETTO DELLE ENTRATE DI BILANCIO PER TITOLI, TIPOLOGIE E CATEGORIE - ESERCIZIO 2023

Titolo Tipologia Categoria	Denominazione	ACCERTAMENTI		RISCOSSIONI IN C/COMPETENZA		RISCOSSIONI IN C/RESIDUI		
			di cui entrate non ricorrenti	(1)	(1)	(1)	(1)	
<b>TITOLO 2 Trasferimenti correnti</b>								
<b>2010100</b>	<b>Tipologia 101: Trasferimenti correnti da Amministrazioni pubbliche</b>	163.868,57	68.983,72	118.728,69	31.113,13			
2010101	Trasferimenti correnti da Amministrazioni Centrali							
2010102	Trasferimenti correnti da Amministrazioni Locali	128.988,84	59.528,72	86.498,96	6.738,17			
2010103	Trasferimenti correnti da Enti di Previdenza	34.879,73	9.455,00	32.229,73	24.374,96			
2010104	Trasferimenti correnti da organismi interni edo unità locali della amministrazione	0,00	0,00	0,00	0,00			
<b>2010200</b>	<b>Tipologia 102: Trasferimenti correnti da Famiglie</b>	0,00	0,00	0,00	0,00			
2010201	Trasferimenti correnti da famiglie	0,00	0,00	0,00	0,00			
<b>2010300</b>	<b>Tipologia 103: Trasferimenti correnti da Imprese</b>	0,00	0,00	0,00	0,00			
2010301	Sponsorizzazioni da imprese	0,00	0,00	0,00	0,00			
2010302	Altri trasferimenti correnti da imprese	0,00	0,00	0,00	0,00			
<b>2010400</b>	<b>Tipologia 104: Trasferimenti correnti da Istituzioni Sociali Private</b>	0,00	0,00	0,00	0,00			
2010401	Trasferimenti correnti da Istituzioni Sociali Private	0,00	0,00	0,00	0,00			
<b>2010500</b>	<b>Tipologia 105: Trasferimenti correnti dall'Unione Europea e dal Resto del Mondo</b>	0,00	0,00	0,00	0,00			
2010501	Trasferimenti correnti dall'Unione Europea	0,00	0,00	0,00	0,00			
2010502	Trasferimenti correnti dal Resto del Mondo	0,00	0,00	0,00	0,00			
<b>2000000</b>	<b>Totale Titolo 2</b>	163.868,57	68.983,72	118.728,69	31.113,13			

# COMUNE DI PIAZZA BREMBANA

## PROSPETTO DELLE ENTRATE DI BILANCIO PER TITOLI, TIPOLOGIE E CATEGORIE - ESERCIZIO 2023

Titolo Tipologia Categoria	Denominazione	ACCERTAMENTI		RISCOSSIONI IN C/COMPETENZA		RISCOSSIONI IN C/RESIDUI	
			di cui entrate non ricorrenti	(1)	(1)	(1)	(1)
<b>TITOLO 3 Entrate extratributarie</b>							
3010000	Tipologia 100: Vendita di beni e servizi e proventi derivanti dalla gestione dei beni	232.152,05	0,00	176.975,31	42.591,11		
3010100	Vendita di beni	0,00	0,00	0,00	0,00		
3010200	Entrate dalla vendita e dall'erogazione di servizi	131.941,05	0,00	119.667,81	16.238,42		
3010300	Proventi derivanti dalla gestione dei beni	100.211,00	0,00	57.287,50	26.352,69		
3020000	Tipologia 200: Proventi derivanti dall'attività di controllo e repressione delle irregolarità e degli illeciti	11.131,56	0,00	10.545,56	770,50		
3020100	Entrate da amministrazioni pubbliche derivanti dall'attività di controllo e repressione delle irregolarità e degli illeciti	0,00	0,00	0,00	0,00		
3020200	Entrate da famiglie derivanti dall'attività di controllo e repressione delle irregolarità e degli illeciti	11.131,56	0,00	10.545,56	770,50		
3020300	Entrate da imprese derivanti dall'attività di controllo e repressione delle irregolarità e degli illeciti	0,00	0,00	0,00	0,00		
3020400	Entrate da Istituzioni Sociali Private derivanti dall'attività di controllo e repressione delle irregolarità e degli illeciti	0,00	0,00	0,00	0,00		
3030000	Tipologia 300: Interessi attivi	1.075,89	0,00	1.075,69	0,48		
3030100	Interessi attivi da titoli o finanziamenti a breve termine	0,00	0,00	0,00	0,00		
3030200	Interessi attivi da titoli o finanziamenti a medio - lungo termine	0,00	0,00	0,00	0,00		
3030300	Altri interessi attivi	1.075,89	0,00	1.075,69	0,48		
3040000	Tipologia 400: Altre entrate da redditi da capitale	0,00	0,00	0,00	0,00		
3040100	Rendimenti da fondi comuni di investimento	0,00	0,00	0,00	0,00		
3040200	Entrate derivanti dalla distribuzione di dividendi	0,00	0,00	0,00	0,00		
3040300	Entrate derivanti dalla distribuzione di utili e avanzzi	0,00	0,00	0,00	0,00		
3049900	Altre entrate da redditi da capitale	0,00	0,00	0,00	0,00		
3050000	Tipologia 500: Rimborsi e altre entrate correnti	43.365,82	0,00	42.625,69	3.916,27		
3050100	Indennizzi di assicurazione	0,00	0,00	0,00	0,00		
3050200	Rimborsi in entrata	13.487,19	0,00	13.074,90	849,92		
3059900	Altre entrate correnti n.a.c.	29.878,63	0,00	29.550,79	3.066,35		
3000000	<b>Totale Titolo 3</b>	<b>287.725,32</b>	<b>0,00</b>	<b>231.222,25</b>	<b>47.278,36</b>		

# COMUNE DI PIAZZA BREMBANA

## PROSPETTO DELLE ENTRATE DI BILANCIO PER TITOLI, TIPOLOGIE E CATEGORIE - ESERCIZIO 2023

Titolo Tipologia Categoria	Denominazione	ACCERTAMENTI		di cui entrate non ricorrenti		RISCOSSIONI IN C/COMPETENZA	RISCOSSIONI IN C/RESIDUI
						(1)	(1)
<b>TITOLO 4 Entrate in conto capitale</b>							
4010000	Tipologia 100: Tributi in conto capitale	0,00	0,00	0,00	0,00	0,00	0,00
4010100	Imposte da sanatorie e condoni	0,00	0,00	0,00	0,00	0,00	0,00
4010200	Altre imposte in conto capitale	0,00	0,00	0,00	0,00	0,00	0,00
4020000	Tipologia 200: Contributi agli investimenti	835.154,03	381.197,41	498.711,77	124.762,17		
4020100	Contributi agli investimenti da amministrazioni pubbliche	833.654,03	381.197,41	487.211,77	124.762,17		
4020200	Contributi agli investimenti da Famiglie	0,00	0,00	0,00	0,00		
4020300	Contributi agli investimenti da Imprese	1.500,00	0,00	1.500,00	0,00		
4020400	Contributi agli investimenti da Istituzioni Sociali Private	0,00	0,00	0,00	0,00		
4020500	Contributi agli investimenti dall'Unione Europea e dal Resto del Mondo	0,00	0,00	0,00	0,00		
4020600	Contributi agli investimenti direttamente destinati al rimborso di prestiti da amministrazioni pubbliche	0,00	0,00	0,00	0,00		
4030000	Tipologia 300: Altri trasferimenti in conto capitale	0,00	0,00	0,00	0,00		
4030100	Trasferimenti in conto capitale per assunzione di debiti dell'amministrazione da parte di amministrazioni pubbliche	0,00	0,00	0,00	0,00		
4030200	Trasferimenti in conto capitale per assunzione di debiti dell'amministrazione da parte di Imprese	0,00	0,00	0,00	0,00		
4030300	Trasferimenti in conto capitale per assunzione di debiti dell'amministrazione da parte dell'Unione Europea e del Resto del Mondo	0,00	0,00	0,00	0,00		
4030400	Trasferimenti in conto capitale da parte di amministrazioni pubbliche per cancellazione di debiti dell'amministrazione	0,00	0,00	0,00	0,00		
4030500	Trasferimenti in conto capitale da parte di Imprese per cancellazione di debiti dell'amministrazione	0,00	0,00	0,00	0,00		
4030600	Trasferimenti in conto capitale da parte dell'Unione Europea e Resto del Mondo per cancellazione di debiti dell'amministrazione	0,00	0,00	0,00	0,00		
4030700	Trasferimenti in conto capitale per ripiano disavanzi pregressi da amministrazioni pubbliche	0,00	0,00	0,00	0,00		
4030800	Trasferimenti in conto capitale per ripiano disavanzi pregressi da Imprese	0,00	0,00	0,00	0,00		
4030900	Trasferimenti in conto capitale per ripiano disavanzi pregressi dall'Unione Europea e dal Resto del Mondo	0,00	0,00	0,00	0,00		
4031000	Altri trasferimenti in conto capitale da amministrazioni pubbliche	0,00	0,00	0,00	0,00		
4031100	Altri trasferimenti in conto capitale da Famiglie	0,00	0,00	0,00	0,00		
4031200	Altri trasferimenti in conto capitale da Imprese	0,00	0,00	0,00	0,00		
4031300	Altri trasferimenti in conto capitale da Istituzioni Sociali Private	0,00	0,00	0,00	0,00		
4031400	Altri trasferimenti in conto capitale dall'Unione Europea e dal Resto del Mondo	0,00	0,00	0,00	0,00		
4040000	Tipologia 400: Entrate da alienazione di beni materiali e immateriali	0,00	0,00	0,00	0,00		
4040100	Alienazione di beni materiali	0,00	0,00	0,00	0,00		
4040200	Cessione di Terreni e di beni materiali non prodotti	0,00	0,00	0,00	0,00		
4040300	Alienazione di beni immateriali	0,00	0,00	0,00	0,00		
4050000	Tipologia 500: Altre entrate in conto capitale	2.824,66	0,00	2.824,66	0,00		
4050100	Permessi di costruire	2.824,66	0,00	2.824,66	0,00		
4050200	Entrate derivanti da conferimento immobili a fondi immobiliari	0,00	0,00	0,00	0,00		
4050300	Entrate in conto capitale dovute a rimborsi, recuperi e restituzioni di somme non dovute o incassate in eccesso	0,00	0,00	0,00	0,00		
4050400	Altre entrate in conto capitale n.a.c.	0,00	0,00	0,00	0,00		
4000000	<b>Totale Titolo 4</b>	<b>837.978,69</b>	<b>381.197,41</b>	<b>501.536,43</b>	<b>124.762,17</b>		



# COMUNE DI PIAZZA BREMBANA

## PROSPETTO DELLE ENTRATE DI BILANCIO PER TITOLI, TIPOLOGIE E CATEGORIE - ESERCIZIO 2023

Titolo Tipologia Categoria	Denominazione	ACCERTAMENTI		RISCOSSIONI IN C/COMPETENZA (1)		RISCOSSIONI IN C/RESIDUI (1)	
		di cui entrate non ricorrenti					
<b>5010000</b>	<b>Tipologia 100: Alienazione di attività finanziarie</b>		0,00	0,00	0,00	0,00	0,00
5010100	Alienazione di partecipazioni		0,00	0,00	0,00	0,00	0,00
5010200	Alienazione di quote di fondi comuni di investimento		0,00	0,00	0,00	0,00	0,00
5010300	Alienazione di titoli obbligazionari a breve termine		0,00	0,00	0,00	0,00	0,00
5010400	Alienazione di titoli obbligazionari a medio-lungo termine		0,00	0,00	0,00	0,00	0,00
<b>5020000</b>	<b>Tipologia 200: Riscossione crediti di breve termine</b>		0,00	0,00	0,00	0,00	0,00
5020100	Riscossione crediti di breve termine a tasso agevolato da Amministrazioni Pubbliche		0,00	0,00	0,00	0,00	0,00
5020200	Riscossione crediti di Breve termine a tasso agevolato da Famiglie		0,00	0,00	0,00	0,00	0,00
5020300	Riscossione crediti di breve termine a tasso agevolato da Imprese		0,00	0,00	0,00	0,00	0,00
5020400	Riscossione crediti di breve termine a tasso agevolato da Istituzioni Sociali Private		0,00	0,00	0,00	0,00	0,00
5020500	Riscossione crediti di breve termine a tasso agevolato dall'Unione Europea e dal Resto del Mondo		0,00	0,00	0,00	0,00	0,00
5020600	Riscossione crediti di breve termine a tasso non agevolato da Amministrazione Pubbliche		0,00	0,00	0,00	0,00	0,00
5020700	Riscossione crediti di breve termine a tasso non agevolato da Famiglie		0,00	0,00	0,00	0,00	0,00
5020800	Riscossione crediti di breve termine a tasso non agevolato da Imprese		0,00	0,00	0,00	0,00	0,00
5020900	Riscossione crediti di breve termine a tasso non agevolato da Istituzioni Sociali Private		0,00	0,00	0,00	0,00	0,00
5021000	Riscossione crediti di breve termine a tasso non agevolato dall'Unione Europea e dal Resto del Mondo		0,00	0,00	0,00	0,00	0,00
<b>5030000</b>	<b>Tipologia 300: Riscossione crediti di medio-lungo termine</b>		0,00	0,00	0,00	0,00	0,00
5030100	Riscossione crediti di medio-lungo termine a tasso agevolato da Amministrazioni Pubbliche		0,00	0,00	0,00	0,00	0,00
5030200	Riscossione crediti di medio-lungo termine a tasso agevolato da Famiglie		0,00	0,00	0,00	0,00	0,00
5030300	Riscossione crediti di medio-lungo termine a tasso agevolato da Imprese		0,00	0,00	0,00	0,00	0,00
5030400	Riscossione crediti di medio-lungo termine a tasso agevolato da Istituzioni Sociali Private		0,00	0,00	0,00	0,00	0,00
5030500	Riscossione crediti di medio-lungo termine a tasso agevolato dall'Unione Europea e dal Resto del Mondo		0,00	0,00	0,00	0,00	0,00
5030600	Riscossione crediti di medio-lungo termine a tasso non agevolato da Amministrazione Pubbliche		0,00	0,00	0,00	0,00	0,00
5030700	Riscossione crediti di medio-lungo termine a tasso non agevolato da Famiglie		0,00	0,00	0,00	0,00	0,00
5030800	Riscossione crediti di medio-lungo termine a tasso non agevolato da Imprese		0,00	0,00	0,00	0,00	0,00
5030900	Riscossione crediti di medio-lungo termine a tasso non agevolato da Istituzioni Sociali Private		0,00	0,00	0,00	0,00	0,00
5031000	Riscossione crediti di medio-lungo termine a tasso non agevolato dall'Unione Europea e dal Resto del Mondo		0,00	0,00	0,00	0,00	0,00
5031100	Riscossione crediti sorti a seguito di escussione di garanzie in favore di Amministrazioni Pubbliche		0,00	0,00	0,00	0,00	0,00
5031200	Riscossione crediti sorti a seguito di escussione di garanzie in favore di Famiglie		0,00	0,00	0,00	0,00	0,00
5031300	Riscossione crediti sorti a seguito di escussione di garanzie in favore di Imprese		0,00	0,00	0,00	0,00	0,00
5031400	Riscossione crediti sorti a seguito di escussione di garanzie in favore di Istituzioni Sociali Private		0,00	0,00	0,00	0,00	0,00
5031500	Riscossione crediti sorti a seguito di escussione di garanzie in favore dell'Unione Europea e del Resto del Mondo		0,00	0,00	0,00	0,00	0,00
<b>5040000</b>	<b>Tipologia 400: Altre entrate per riduzione di attività finanziarie</b>		0,00	0,00	0,00	0,00	0,00
5040100	Altre entrate per riduzione di altre attività finanziarie verso Amministrazioni Pubbliche		0,00	0,00	0,00	0,00	0,00
5040200	Altre entrate per riduzione di altre attività finanziarie verso Famiglie		0,00	0,00	0,00	0,00	0,00
5040300	Altre entrate per riduzione di altre attività finanziarie verso Imprese		0,00	0,00	0,00	0,00	0,00
5040400	Altre entrate per riduzione di altre attività finanziarie verso Istituzioni Sociali Private		0,00	0,00	0,00	0,00	0,00
5040500	Altre entrate per riduzione di altre attività finanziarie verso Unione Europea e Resto del Mondo		0,00	0,00	0,00	0,00	0,00
5040600	Prelievi dai conti di tesoreria statale diversi dalla Tesoreria Unica		0,00	0,00	0,00	0,00	0,00
5040700	Prelievi da depositi bancari		0,00	0,00	0,00	0,00	0,00
5040800	Entrate da derivati di ammortamento		0,00	0,00	0,00	0,00	0,00
<b>5000000</b>	<b>Totale Titolo 5</b>		0,00	0,00	0,00	0,00	0,00

# COMUNE DI PIAZZA BREMBANA

## PROSPETTO DELLE ENTRATE DI BILANCIO PER TITOLI, TIPOLOGIE E CATEGORIE - ESERCIZIO 2023

Titolo Tipologia Categorìa	Denominazione	ACCERTAMENTI		RISCOSSIONI IN C/COMPETENZA (1)	RISCOSSIONI IN C/RESIDUI (1)
		di cui entrate non ricorrenti			
<b>Titolo 6 Accensione Prestiti</b>					
6010000	Tipologia 100: Emissione di titoli obbligazionari	0,00	0,00	0,00	0,00
6010200	Emissioni titoli obbligazionari a medio-lungo termine	0,00	0,00	0,00	0,00
6020000	Tipologia 200: Accensione prestiti a breve termine	0,00	0,00	0,00	0,00
6020100	Finanziamenti a breve termine	0,00	0,00	0,00	0,00
6020200	Anticipazioni	0,00	0,00	0,00	0,00
6030000	Tipologia 300: Accensione mutui e altri finanziamenti a medio lungo termine	65.000,00	0,00	65.000,00	0,00
6030100	Finanziamenti a medio lungo termine	65.000,00	0,00	65.000,00	0,00
6030200	Accensione prestiti da attualizzazione Contibuti Pluriennali	0,00	0,00	0,00	0,00
6030300	Accensione prestiti a seguito di escussione di garanzie	0,00	0,00	0,00	0,00
6040000	Tipologia 400: Altre forme di indebitamento	0,00	0,00	0,00	0,00
6040200	Accensione Prestiti - Leasing finanziario	0,00	0,00	0,00	0,00
6040300	Accensione Prestiti - Operazioni di cartolarizzazione	0,00	0,00	0,00	0,00
6040400	Accensione Prestiti - Derivati	0,00	0,00	0,00	0,00
<b>6000000</b>	<b>Totale Titolo 6</b>	<b>65.000,00</b>	<b>0,00</b>	<b>65.000,00</b>	<b>0,00</b>

# COMUNE DI PIAZZA BREMBANA

## PROSPETTO DELLE ENTRATE DI BILANCIO PER TITOLI, TIPOLOGIE E CATEGORIE - ESERCIZIO 2023

Titolo Tipologia Categoria	Denominazione	ACCERTAMENTI	di cui entrate non ricorrenti	RISCOSSIONI IN C/COMPETENZA (1)	RISCOSSIONI IN C/RESIDUI (1)
<b>Titolo 7 Anticipazioni da Istituto tesoriere/cassiere</b>					
7010000	Tipologia 100: Anticipazioni da Istituto tesoriere/cassiere	0,00	0,00	0,00	0,00
7010100	Anticipazioni da Istituto tesoriere/cassiere	0,00	0,00	0,00	0,00
<b>7000000</b>	<b>Totale Titolo 7</b>	<b>0,00</b>	<b>0,00</b>	<b>0,00</b>	<b>0,00</b>

# COMUNE DI PIAZZA BREMBANA

## PROSPETTO DELLE ENTRATE DI BILANCIO PER TITOLI, TIPOLOGIE E CATEGORIE - ESERCIZIO 2023

Titolo Tipologia Categoria	Denominazione	ACCERTAMENTI	di cui entrate non ricorrenti	RISCOSSIONI IN C/COMPETENZA (1)	RISCOSSIONI IN C/RESIDUI (1)
<b>TITOLO 9 Entrate per conto terzi e partite di giro</b>					
<b>9010000</b>	<b>Tipologia 100: Entrate per partite di giro</b>	243.495,45	0,00	243.495,45	0,00
9010100	Altre ritenute	138.760,50	0,00	138.760,50	0,00
9010200	Ritenute su redditi da lavoro dipendente	57.428,57	0,00	57.428,57	0,00
9010300	Ritenute su redditi da lavoro autonomo	32.991,83	0,00	32.991,83	0,00
9019900	Altre entrate per partite di giro	14.314,55	0,00	14.314,55	0,00
<b>9020000</b>	<b>Tipologia 200: Entrate per conto terzi</b>	16.416,71	0,00	16.416,71	0,00
9020100	Rimborsi per acquisto di beni e servizi per conto terzi	0,00	0,00	0,00	0,00
9020200	Trasferimenti da Amministrazioni pubbliche per operazioni conto terzi	0,00	0,00	0,00	0,00
9020300	Trasferimenti da altri settori per operazioni conto terzi	0,00	0,00	0,00	0,00
9020400	Depositi di/presso terzi	0,00	0,00	0,00	0,00
9020500	Riscossione imposte e tributi per conto terzi	0,00	0,00	0,00	0,00
9029900	Altre entrate per conto terzi	16.416,71	0,00	16.416,71	0,00
<b>9000000</b>	<b>Totale Titolo 9</b>	259.912,16	0,00	259.912,16	0,00
<b>Totale Titoli</b>		2.440.178,11	450.181,15	1.803.978,50	338.751,57

(1) Colonne inserite con il D.M. 1 dicembre 2015. Gli enti locali possono rinviare la decorrenza dell'inserimento delle due colonne concetti: le riscossioni in c/competenza e in c/residui, all'esercizio in cui i rendiconti dei Comuni e delle Province sono acquisiti dalla banca dati delle amministrazioni pubbliche di cui all'articolo 13 della legge n. 196 del 2009 e resi disponibili a ISTAT

# COMUNE DI PIAZZA BREMBANA

## CONTO DEL BILANCIO ESERCIZIO 2023 - ACCERTAMENTI ASSUNTI NELL'ESERCIZIO DI RIFERIMENTO E NEGLI ESERCIZI PRECEDENTI IMPUTATI ALL'ANNO SUCCESSIVO CUI SI RIFERISCE IL RENDICONTO E SEGUENTI

Titoli e Tipologie di Entrata	Anno successivo a quello cui si riferisce il rendiconto		Secondo anno successivo a quello cui si riferisce il rendiconto		Anni successivi	
	Previsioni di Competenza	Accertamenti	Previsioni di competenza del Bilancio Pluriennale	Accertamenti	Accertamenti	
<b>Titolo 1 Entrate correnti di natura tributaria, contributiva e perequativa</b>						
10101	Tipologia 101 - Imposte, tasse e proventi assimilati	786.494,00	0,00	790.745,00	0,00	0,00
10104	Tipologia 104 - Compartecipazioni di tributi	0,00	0,00	0,00	0,00	0,00
10301	Tipologia 301 - Fondi perequativi da Amministrazioni Centrali	22.300,00	0,00	22.300,00	0,00	0,00
10302	Tipologia 302 - Fondi perequativi dalla Regione o Provincia autonoma	0,00	0,00	0,00	0,00	0,00
<b>10000</b>	<b>Totale Titolo 1</b>	<b>808.794,00</b>	<b>0,00</b>	<b>813.045,00</b>	<b>0,00</b>	<b>0,00</b>
<b>Titolo 2 Trasferimenti correnti</b>						
20101	Tipologia 101 - Trasferimenti correnti da Amministrazioni pubbliche	71.206,00	0,00	71.206,00	0,00	0,00
20102	Tipologia 102 - Trasferimenti correnti da Famiglie	0,00	0,00	0,00	0,00	0,00
20103	Tipologia 103 - Trasferimenti correnti da Imprese	0,00	0,00	0,00	0,00	0,00
20104	Tipologia 104 - Trasferimenti correnti da Istituzioni Sociali Private	0,00	0,00	0,00	0,00	0,00
20105	Tipologia 105 - Trasferimenti correnti dall'Unione Europea e dal Resto del Mondo	0,00	0,00	0,00	0,00	0,00
<b>20000</b>	<b>Totale Titolo 2</b>	<b>71.206,00</b>	<b>0,00</b>	<b>71.206,00</b>	<b>0,00</b>	<b>0,00</b>
<b>Titolo 3 Entrate extratributarie</b>						
30100	Tipologia 100 - Vendita di beni e servizi e proventi derivanti dalla gestione dei beni	227.403,00	0,00	218.924,00	0,00	0,00
30200	Tipologia 200 - Proventi derivanti dall'attività di controllo e repressione delle irregolarità e degli illeciti	4.000,00	0,00	4.000,00	0,00	0,00
30300	Tipologia 300 - Interessi attivi	200,00	0,00	200,00	0,00	0,00
30400	Tipologia 400 - Altre entrate da redditi da capitale	0,00	0,00	0,00	0,00	0,00
30500	Tipologia 500 - Rimborsi e altre entrate correnti	74.766,00	0,00	74.766,00	0,00	0,00
<b>30000</b>	<b>Totale Titolo 3</b>	<b>306.369,00</b>	<b>0,00</b>	<b>297.890,00</b>	<b>0,00</b>	<b>0,00</b>
<b>Titolo 4 Entrate in conto capitale</b>						
40100	Tipologia 100 - Tributi in conto capitale	0,00	0,00	0,00	0,00	0,00
40200	Tipologia 200 - Contributi agli investimenti	1.259.852,32	1.209.852,32	0,00	0,00	0,00

# COMUNE DI PIAZZA BREMBANA

## CONTO DEL BILANCIO ESERCIZIO 2023 - ACCERTAMENTI ASSUNTI NELL'ESERCIZIO DI RIFERIMENTO E NEGLI ESERCIZI PRECEDENTI IMPUTATI ALL'ANNO SUCCESSIVO CUI SI RIFERISCE IL RENDICONTO E SEGUENTI

Titoli e Tipologie di Entrata		Anno successivo a quello cui si riferisce il rendiconto		Secondo anno successivo a quello cui si riferisce il rendiconto		Anni successivi
		Previsioni di Competenza	Accertamenti	Previsioni di competenza del Bilancio Pluriennale		Accertamenti
				Accertamenti	Accertamenti	
40300	Tipologia 300 - Altri trasferimenti in conto capitale	0,00	0,00	0,00	0,00	0,00
40400	Tipologia 400 - Entrate da alienazione di beni materiali e immateriali	0,00	0,00	0,00	0,00	0,00
40500	Tipologia 500 - Altre entrate in conto capitale	18.000,00	0,00	18.000,00	0,00	0,00
<b>40000</b>	<b>Totale Titolo 4</b>	<b>1.277.852,32</b>	<b>1.209.852,32</b>	<b>18.000,00</b>	<b>0,00</b>	<b>0,00</b>
<b>Titolo 5 Entrate da riduzione di attività finanziarie</b>						
50100	Tipologia 100 - Alienazione di attività finanziarie	0,00	0,00	0,00	0,00	0,00
50200	Tipologia 200 - Riscossione crediti di breve termine	0,00	0,00	0,00	0,00	0,00
50300	Tipologia 300 - Riscossione crediti di medio-lungo termine	0,00	0,00	0,00	0,00	0,00
50400	Tipologia 400 - Altre entrate per riduzione di attività finanziarie	0,00	0,00	0,00	0,00	0,00
<b>50000</b>	<b>Totale Titolo 5</b>	<b>0,00</b>	<b>0,00</b>	<b>0,00</b>	<b>0,00</b>	<b>0,00</b>
<b>Titolo 6 Accensione Prestiti</b>						
60100	Tipologia 100 - Emissione di titoli obbligazionari	0,00	0,00	0,00	0,00	0,00
60200	Tipologia 200 - Accensione prestiti a breve termine	0,00	0,00	0,00	0,00	0,00
60300	Tipologia 300 - Accensione mutui e altri finanziamenti a medio lungo termine	0,00	0,00	0,00	0,00	0,00
60400	Tipologia 400 - Altre forme di indebitamento	0,00	0,00	0,00	0,00	0,00
<b>60000</b>	<b>Totale Titolo 6</b>	<b>0,00</b>	<b>0,00</b>	<b>0,00</b>	<b>0,00</b>	<b>0,00</b>
<b>Titolo 9 Entrate per conto terzi e partite di giro</b>						
90100	Tipologia 100 - Entrate per partite di giro	1.299.000,00	0,00	1.299.000,00	0,00	0,00
90200	Tipologia 200 - Entrate per conto terzi	32.000,00	0,00	32.000,00	0,00	0,00
<b>90000</b>	<b>Totale Titolo 9</b>	<b>1.331.000,00</b>	<b>0,00</b>	<b>1.331.000,00</b>	<b>0,00</b>	<b>0,00</b>
<b>Totale Accertamenti</b>		<b>3.795.221,32</b>	<b>1.209.852,32</b>	<b>2.531.141,00</b>	<b>0,00</b>	<b>0,00</b>

**COMUNE DI PIAZZA BREMBANA**  
**CONTO DEL BILANCIO ESERCIZIO 2023**  
**RIPILOGO SPESE PER TITOLI E MACROAGGREGATI - IMPEGNI**

Titoli e Macroaggregati di Spesa		Totale	di cui spese non ricorrenti
<b>TITOLO 1 - Spese correnti</b>			
101	Redditi da lavoro dipendente	254.280,90	0,00
102	Imposte e tasse a carico dell'ente	20.649,73	0,00
103	Acquisto di beni e servizi	605.351,34	32.460,92
104	Trasferimenti correnti	126.481,86	21.693,80
107	Interessi passivi	47.364,88	0,00
108	Altre spese per redditi da capitale	0,00	0,00
109	Rimborsi e poste correttive delle entrate	27.637,18	5.352,92
110	Altre spese correnti	18.449,21	0,00
<b>100</b>	<b>Totale Titolo 1</b>	<b>1.100.215,10</b>	<b>59.507,64</b>
<b>TITOLO 2 - Spese in conto capitale</b>			
201	Tributi in conto capitale a carico dell'ente	0,00	0,00
202	Investimenti fissi lordi e acquisto di terreni	1.015.683,83	447.028,34
203	Contributi agli investimenti	0,00	0,00
204	Altri trasferimenti in conto capitale	36.036,03	0,00
205	Altre spese in conto capitale	0,00	0,00
<b>200</b>	<b>Totale Titolo 2</b>	<b>1.051.719,86</b>	<b>447.028,34</b>
<b>TITOLO 3 - Spese per incremento attività finanziarie</b>			
301	Acquisizioni di attività finanziarie	0,00	0,00
302	Concessione crediti di breve termine	0,00	0,00
303	Concessione crediti di medio-lungo termine	0,00	0,00
304	Altre spese per incremento di attività finanziarie	0,00	0,00
<b>300</b>	<b>Totale Titolo 3</b>	<b>0,00</b>	<b>0,00</b>
<b>TITOLO 4 - Rimborso Prestiti</b>			
401	Rimborso di titoli obbligazionari	0,00	0,00
402	Rimborso prestiti a breve termine	0,00	0,00
403	Rimborso mutui e altri finanziamenti a medio lungo termine	74.617,38	0,00
404	Rimborso di altre forme di indebitamento	0,00	0,00
405	Fondi per rimborso prestiti (1)	0,00	0,00
<b>400</b>	<b>Totale Titolo 4</b>	<b>74.617,38</b>	<b>0,00</b>
<b>TITOLO 5 - Chiusura Anticipazioni ricevute da istituto tesoriere/cassie re</b>			
501	Chiusura Anticipazioni ricevute da istituto tesoriere/cassie re	0,00	0,00
<b>500</b>	<b>Totale Titolo 5</b>	<b>0,00</b>	<b>0,00</b>
<b>TITOLO 7 - Uscite per conto terzi e partite di giro</b>			
701	Uscite per partite di giro	243.495,45	0,00
702	Uscite per conto terzi	16.416,71	0,00
<b>700</b>	<b>Totale Titolo 7</b>	<b>259.912,16</b>	<b>0,00</b>
<b>Totale</b>		<b>2.486.464,50</b>	<b>506.535,98</b>

1) Gli stanziamenti di spesa riguardanti il macroaggregato "Fondi per rimborso prestiti" non possono essere impegnati e pagati.

# COMUNE DI PIAZZA BREMBANA

## CONTO DEL BILANCIO ESERCIZIO 2023 - RIEPILOGO GENERALE DELLE SPESE PER MISSIONE

Missione, Programma, Titolo	Denominazione	Residui Passivi al 01/01/2023 (RS)		Pagamenti in c/Residui (PR)		Riaccertamento Residui (R)		Residui Passivi da Esercizi Precedenti (EP=RS-PR+R)			
		Previsioni Definitive di Competenza (CP)		Pagamenti in c/Competenza (PC)		Impegni (I)		Residui Passivi da Esercizio di Competenza (EC=I-PC)			
		Previsioni Definitive di Cassa (CS)		Totale Pagamenti (TP=PR+PC)		Fondo Pluriennale Vincolato (FPV)		Economie di Competenza (ECP=CP-I-FPV)		Totale Residui Passivi da Riportare (TR=EP+EC)	
		RS	PR	CP	PC	R	I	ECP	EP	EC	TR
Missione 1	Servizi istituzionali, generali e di gestione	487.375,28		2.090.731,27		96.508,86		-5.169,86		385.696,56	
						516.750,19		751.816,23	1.226.490,30	235.066,04	
		2.578.106,55		613.259,05		613.259,05		112.424,74		620.762,60	
Missione 2	Giustizia	0,00		0,00		0,00		0,00		0,00	
						0,00		0,00	0,00	0,00	
		0,00		0,00		0,00		0,00		0,00	
Missione 3	Ordine pubblico e sicurezza	7.844,00		6.331,00		3.992,84		-7,16		3.844,00	
						0,00		6.331,00	0,00	6.331,00	
		14.175,00		3.992,84		3.992,84		0,00		10.175,00	
Missione 4	Istruzione e diritto allo studio	53.337,47		498.301,47		49.177,24		-2.080,23		2.080,00	
						92.511,53		484.785,76	13.515,71	392.274,23	
		551.638,94		141.688,77		141.688,77		0,00		394.354,23	
Missione 5	Tutela e valorizzazione dei beni e delle attività culturali	6.731,47		54.348,00		6.701,28		-30,19		0,00	
						44.585,76		46.901,41	7.446,59	2.315,65	
		61.079,47		51.287,04		51.287,04		0,00		2.315,65	
Missione 6	Politiche giovanili, sport e tempo libero	7.523,83		70.688,46		7.523,83		0,00		0,00	
						22.208,14		31.562,22	39.126,24	9.354,08	
		78.212,29		29.731,97		29.731,97		0,00		9.354,08	
Missione 7	Turismo	6.000,00		89.408,00		6.000,00		0,00		0,00	
						7.402,50		12.014,10	62.647,58	4.611,60	
		95.408,00		13.402,50		13.402,50		14.746,32		4.611,60	
Missione 8	Assetto del territorio ed edilizia abitativa	32.025,00		1.100.958,46		0,00		0,00		32.025,00	
						7.850,00		7.850,00	793.256,42	0,00	
		1.132.983,46		7.850,00		7.850,00		299.852,04		32.025,00	
Missione 9	Sviluppo sostenibile e tutela del territorio e dell'ambiente	22.629,77		1.468.199,00		20.476,81		-1.133,48		1.019,48	
						140.833,79		153.404,35	1.314.794,65	12.570,56	
		1.490.828,77		161.310,60		161.310,60		0,00		13.590,04	
Missione 10	Trasporti e diritto alla mobilità	174.141,57		1.548.572,89		173.485,52		-656,05		0,00	
						434.631,10		507.146,73	793.551,79	72.515,63	
		1.722.714,46		608.116,62		608.116,62		247.874,37		72.515,63	



# COMUNE DI PIAZZA BREMBANA

## CONTO DEL BILANCIO ESERCIZIO 2023 - RIEPILOGO GENERALE DELLE SPESE PER MISSIONE

Missione, Programma, Titolo	Denominazione	Residui Passivi al 01/01/2023 (RS)		Pagamenti in c/Residui (PR)		Riaccertamento Residui (R)		Residui Passivi da Esercizi Precedenti (EP=RS-PR+R)	
		Previsioni Definitive di Competenza (CP)		Pagamenti in c/Competenza (PC)		Impegni (I)		Economie di Competenza (ECP=CP-I-FPV)	
		Previsioni Definitive di Cassa (CS)		Totale Pagamenti (TP=PR+PC)		Fondo Pluriennale Vincolato (FPV)		Residui Passivi da Esercizio di Competenza (EC=I-PC)	
								Totale Residui Passivi da Riportare (TR=EP+EC)	
Missione 11	Soccorso civile	RS	0,00	PR	0,00	R	0,00	EP	0,00
		CP	500,00	PC	499,78	I	499,78	ECP	0,22
		CS	500,00	TP	499,78	FPV	0,00	TR	0,00
Missione 12	Diritti sociali, politiche sociali e famiglia	RS	28.227,17	PR	24.099,79	R	-4.127,38	EP	0,00
		CP	306.914,00	PC	38.624,58	I	84.053,22	ECP	222.860,78
		CS	335.141,17	TP	62.724,37	FPV	0,00	TR	45.428,64
Missione 13	Tutela della salute	RS	0,00	PR	0,00	R	0,00	EP	0,00
		CP	0,00	PC	0,00	I	0,00	ECP	0,00
		CS	0,00	TP	0,00	FPV	0,00	TR	0,00
Missione 14	Sviluppo economico e competitività	RS	0,00	PR	0,00	R	0,00	EP	0,00
		CP	36.380,00	PC	18.205,28	I	18.205,28	ECP	18.174,72
		CS	36.380,00	TP	18.205,28	FPV	0,00	TR	0,00
Missione 15	Politiche per il lavoro e la formazione professionale	RS	0,00	PR	0,00	R	0,00	EP	0,00
		CP	0,00	PC	0,00	I	0,00	ECP	0,00
		CS	0,00	TP	0,00	FPV	0,00	TR	0,00
Missione 16	Agricoltura, politiche agroalimentari e pesca	RS	0,00	PR	0,00	R	0,00	EP	0,00
		CP	0,00	PC	0,00	I	0,00	ECP	0,00
		CS	0,00	TP	0,00	FPV	0,00	TR	0,00
Missione 17	Energia e diversificazione delle fonti energetiche	RS	0,00	PR	0,00	R	0,00	EP	0,00
		CP	0,00	PC	0,00	I	0,00	ECP	0,00
		CS	0,00	TP	0,00	FPV	0,00	TR	0,00
Missione 18	Relazioni con le altre autonomie territoriali e locali	RS	0,00	PR	0,00	R	0,00	EP	0,00
		CP	0,00	PC	0,00	I	0,00	ECP	0,00
		CS	0,00	TP	0,00	FPV	0,00	TR	0,00
Missione 19	Relazioni internazionali	RS	0,00	PR	0,00	R	0,00	EP	0,00
		CP	0,00	PC	0,00	I	0,00	ECP	0,00
		CS	0,00	TP	0,00	FPV	0,00	TR	0,00
Missione 20	Fondi e accantonamenti	RS	0,00	PR	0,00	R	0,00	EP	0,00
		CP	20.064,00	PC	0,00	I	0,00	ECP	20.064,00
		CS	17.017,00	TP	0,00	FPV	0,00	TR	0,00

# COMUNE DI PIAZZA BREMBANA

## CONTO DEL BILANCIO ESERCIZIO 2023 - RIEPILOGO GENERALE DELLE SPESE PER MISSIONE

Missione, Programma, Titolo	Denominazione	Residui Passivi al 01/01/2023 (RS)		Pagamenti in c/Residui (PR)		Riaccertamento Residui (R)		Residui Passivi da Esercizi Precedenti (EP=RS-PR+R)			
		Previsioni Definitive di Competenza (CP)		Pagamenti in c/Competenza (PC)		Impegni (I)		Residui Passivi da Esercizio di Competenza (EC=I-PC)			
		Previsioni Definitive di Cassa (CS)		Totale Pagamenti (TP=PR+PC)		Fondo Pluriennale Vincolato (FPV)		Economie di Competenza (ECP=CP-I-FPV)		Totale Residui Passivi da Riportare (TR=EP+EC)	
		RS	PR	CP	PC	R	I	ECP	EP	EC	TR
Missione 50	Debito pubblico	RS	0,00	PR	0,00	R	0,00		EP	0,00	
		CP	122.652,00	PC	121.982,26	I	121.982,26	ECP	669,74	EC	0,00
		CS	122.652,00	TP	121.982,26	FPV	0,00		TR	0,00	
Missione 60	Anticipazioni finanziarie	RS	0,00	PR	0,00	R	0,00		EP	0,00	
		CP	700.000,00	PC	0,00	I	0,00	ECP	700.000,00	EC	0,00
		CS	700.000,00	TP	0,00	FPV	0,00		TR	0,00	
Missione 99	Servizi per conto terzi	RS	245,00	PR	245,00	R	0,00		EP	0,00	
		CP	1.441.000,00	PC	259.732,24	I	259.912,16	ECP	1.181.087,84	EC	179,92
		CS	1.441.245,00	TP	259.977,24	FPV	0,00		TR	179,92	
<b>Totale Titoli</b>		RS	826.080,56	PR	388.211,17	R	-13.204,35		EP	424.665,04	
		CP	9.555.048,55	PC	1.705.817,15	I	2.486.464,50	ECP	6.393.686,58	EC	780.647,35
		CS	10.378.082,11	TP	2.094.028,32	FPV	674.897,47		TR	1.205.312,39	
<b>Totale Generale delle Spese</b>		RS	826.080,56	PR	388.211,17	R	-13.204,35		EP	424.665,04	
		CP	9.555.048,55	PC	1.705.817,15	I	2.486.464,50	ECP	6.393.686,58	EC	780.647,35
		CS	10.378.082,11	TP	2.094.028,32	FPV	674.897,47		TR	1.205.312,39	

# COMUNE DI PIAZZA BREMBANA

## PROSPETTO DELLE SPESE DI BILANCIO PER MISSIONI, PROGRAMMI E MACROAGGREGATI - ESERCIZIO 2023

### SPESE CORRENTI - IMPEGNI

Missioni e Programmi \ Macroaggregati	Redditi da lavoro dipendente	Imposte e tasse a carico dell'ente	Acquisto di beni e servizi	Trasferimenti correnti	Trasferimenti di tributi (solo per le Regioni)	Fondi perequativi (solo per le Regioni)	Interessi passivi	Altre spese per redditi da capitale	Rimborsi e poste correttive delle entrate	Altre spese correnti	Totale
	101	102	103	104	105	106	107	108	109	110	100
<b>Missione 01 Servizi istituzionali, generali e di gestione</b>											
01 Organi istituzionali	0,00	1.706,50	25.407,01	0,00	0,00	0,00	0,00	0,00	5.352,92	0,00	32.466,43
02 Segreteria generale	160.489,40	12.170,79	53.275,90	10.465,32	0,00	0,00	0,00	0,00	20.280,26	10.625,43	267.307,10
03 Gestione economica, finanziaria, programmazione e provveditorato	0,00	0,00	5.675,26	500,00	0,00	0,00	0,00	0,00	0,00	7.581,38	13.756,64
04 Gestione delle entrate tributarie e servizi fiscali	0,00	0,00	3.792,33	0,00	0,00	0,00	0,00	0,00	2.004,00	242,40	6.038,73
05 Gestione dei beni demaniali e patrimoniali	0,00	1.883,20	53.596,92	0,00	0,00	0,00	0,00	0,00	0,00	0,00	55.480,12
06 Ufficio tecnico	0,00	0,00	14.452,36	0,00	0,00	0,00	0,00	0,00	0,00	0,00	14.452,36
07 Elezioni e consultazioni popolari - Anagrafe e stato civile	2.119,53	145,53	750,00	3.481,71	0,00	0,00	0,00	0,00	0,00	0,00	6.496,77
08 Statistica e sistemi informativi	0,00	0,00	31.158,80	0,00	0,00	0,00	0,00	0,00	0,00	0,00	31.158,80
09 Assistenza tecnico-amministrativa agli enti locali	0,00	0,00	0,00	0,00	0,00	0,00	0,00	0,00	0,00	0,00	0,00
10 Risorse umane	0,00	0,00	0,00	0,00	0,00	0,00	0,00	0,00	0,00	0,00	0,00
11 Altri servizi generali	30.570,52	588,63	2.080,83	0,00	0,00	0,00	0,00	0,00	0,00	0,00	33.239,98
12 Politica regionale unitaria per i servizi istituzionali, generali e di gestione (solo per le Regioni)	0,00	0,00	0,00	0,00	0,00	0,00	0,00	0,00	0,00	0,00	0,00
<b>Totale Missione 1 - Servizi Istituzionali, generali e di gestione</b>	<b>193.179,45</b>	<b>16.494,65</b>	<b>190.189,41</b>	<b>14.447,03</b>	<b>0,00</b>	<b>0,00</b>	<b>0,00</b>	<b>0,00</b>	<b>27.637,18</b>	<b>18.449,21</b>	<b>460.396,93</b>
<b>Missione 02 Giustizia</b>											
01 Uffici giudiziari	0,00	0,00	0,00	0,00	0,00	0,00	0,00	0,00	0,00	0,00	0,00
02 Casa circondariale e altri servizi	0,00	0,00	0,00	0,00	0,00	0,00	0,00	0,00	0,00	0,00	0,00
03 Politica regionale unitaria per la giustizia (solo per le Regioni)	0,00	0,00	0,00	0,00	0,00	0,00	0,00	0,00	0,00	0,00	0,00
<b>Totale Missione 2 - Giustizia</b>	<b>0,00</b>	<b>0,00</b>	<b>0,00</b>	<b>0,00</b>	<b>0,00</b>	<b>0,00</b>	<b>0,00</b>	<b>0,00</b>	<b>0,00</b>	<b>0,00</b>	<b>0,00</b>
<b>Missione 03 Ordine pubblico e sicurezza</b>											
01 Polizia locale e amministrativa	4.533,00	298,00	1.500,00	0,00	0,00	0,00	0,00	0,00	0,00	0,00	6.331,00
02 Sistema integrato di sicurezza urbana	0,00	0,00	0,00	0,00	0,00	0,00	0,00	0,00	0,00	0,00	0,00
03 Politica regionale unitaria per l'ordine pubblico e la sicurezza (solo per le Regioni)	0,00	0,00	0,00	0,00	0,00	0,00	0,00	0,00	0,00	0,00	0,00
<b>Totale Missione 3 - Ordine pubblico e sicurezza</b>	<b>4.533,00</b>	<b>298,00</b>	<b>1.500,00</b>	<b>0,00</b>	<b>0,00</b>	<b>0,00</b>	<b>0,00</b>	<b>0,00</b>	<b>0,00</b>	<b>0,00</b>	<b>6.331,00</b>
<b>Missione 04 Istruzione e diritto allo studio</b>											

# COMUNE DI PIAZZA BREMBANA

## PROSPETTO DELLE SPESE DI BILANCIO PER MISSIONI, PROGRAMMI E MACROAGGREGATI - ESERCIZIO 2023

### SPESE CORRENTI - IMPEGNI

Missioni e Programmi \ Macroaggregati	Redditi da lavoro dipendente	Imposte e tasse a carico dell'ente	Acquisto di beni e servizi	Trasferimenti correnti	Trasferimenti di tributi (solo per le Regioni)	Fondi perequativi (solo per le Regioni)	Interessi passivi	Altre spese per redditi da capitale	Rimborsi e poste correttive delle entrate	Altre spese correnti	Totale
	101	102	103	104	105	106	107	108	109	110	100
01 Istruzione prescolastica	0,00	0,00	0,00	11.548,18	0,00	0,00	0,00	0,00	0,00	0,00	11.548,18
02 Altri ordini di istruzione non universitaria	0,00	0,00	7.745,11	28.829,26	0,00	0,00	0,00	0,00	0,00	0,00	36.574,37
03 Edilizia scolastica (solo per le Regioni)	0,00	0,00	0,00	0,00	0,00	0,00	0,00	0,00	0,00	0,00	0,00
04 Istruzione universitaria	0,00	0,00	0,00	0,00	0,00	0,00	0,00	0,00	0,00	0,00	0,00
05 Istruzione tecnica superiore	0,00	0,00	0,00	0,00	0,00	0,00	0,00	0,00	0,00	0,00	0,00
06 Servizi ausiliari all'istruzione	0,00	0,00	87.978,74	0,00	0,00	0,00	0,00	0,00	0,00	0,00	87.978,74
07 Diritto allo studio	0,00	0,00	0,00	0,00	0,00	0,00	0,00	0,00	0,00	0,00	0,00
08 Politica regionale unitaria per l'istruzione e il diritto allo studio (solo per le Regioni)	0,00	0,00	0,00	0,00	0,00	0,00	0,00	0,00	0,00	0,00	0,00
<b>Totale Missione 4 - Istruzione e diritto allo studio</b>	<b>0,00</b>	<b>0,00</b>	<b>95.723,85</b>	<b>40.377,44</b>	<b>0,00</b>	<b>0,00</b>	<b>0,00</b>	<b>0,00</b>	<b>0,00</b>	<b>0,00</b>	<b>138.101,29</b>
<b>Missione 05 Tutela e valorizzazione dei beni e delle attività culturali</b>											
01 Valorizzazione dei beni di interesse storico	0,00	0,00	0,00	0,00	0,00	0,00	0,00	0,00	0,00	0,00	0,00
02 Attività culturali e interventi diversi nel settore culturale	25.736,98	1.740,15	17.202,58	2.221,70	0,00	0,00	0,00	0,00	0,00	0,00	46.901,41
03 Politica regionale unitaria per la tutela dei beni e delle attività culturali (solo per le Regioni)	0,00	0,00	0,00	0,00	0,00	0,00	0,00	0,00	0,00	0,00	0,00
<b>Totale Missione 5 - Tutela e valorizzazione dei beni e delle attività culturali</b>	<b>25.736,98</b>	<b>1.740,15</b>	<b>17.202,58</b>	<b>2.221,70</b>	<b>0,00</b>	<b>0,00</b>	<b>0,00</b>	<b>0,00</b>	<b>0,00</b>	<b>0,00</b>	<b>46.901,41</b>
<b>Missione 06 Politiche giovanili, sport e tempo libero</b>											
01 Sport e tempo libero	0,00	0,00	24.443,92	0,00	0,00	0,00	0,00	0,00	0,00	0,00	24.443,92
02 Giovani	0,00	0,00	0,00	1.029,84	0,00	0,00	0,00	0,00	0,00	0,00	1.029,84
03 Politica regionale unitaria per i giovani, lo sport e il tempo libero (solo per le Regioni)	0,00	0,00	0,00	0,00	0,00	0,00	0,00	0,00	0,00	0,00	0,00
<b>Totale Missione 6 - Politiche giovanili, sport e tempo libero</b>	<b>0,00</b>	<b>0,00</b>	<b>24.443,92</b>	<b>1.029,84</b>	<b>0,00</b>	<b>0,00</b>	<b>0,00</b>	<b>0,00</b>	<b>0,00</b>	<b>0,00</b>	<b>25.473,76</b>
<b>Missione 07 Turismo</b>											
01 Sviluppo e valorizzazione del turismo	0,00	0,00	602,50	6.800,00	0,00	0,00	0,00	0,00	0,00	0,00	7.402,50
02 Politica regionale unitaria per il turismo (solo per le Regioni)	0,00	0,00	0,00	0,00	0,00	0,00	0,00	0,00	0,00	0,00	0,00
<b>Totale Missione 7 - Turismo</b>	<b>0,00</b>	<b>0,00</b>	<b>602,50</b>	<b>6.800,00</b>	<b>0,00</b>	<b>0,00</b>	<b>0,00</b>	<b>0,00</b>	<b>0,00</b>	<b>0,00</b>	<b>7.402,50</b>
<b>Missione 08 Assetto del territorio ed edilizia abitativa</b>											
01 Urbanistica e assetto del territorio	0,00	0,00	0,00	0,00	0,00	0,00	0,00	0,00	0,00	0,00	0,00

# COMUNE DI PIAZZA BREMBANA

## PROSPETTO DELLE SPESE DI BILANCIO PER MISSIONI, PROGRAMMI E MACROAGGREGATI - ESERCIZIO 2023

### SPESE CORRENTI - IMPEGNI

Missioni e Programmi \ Macroaggregati	Redditi da lavoro dipendente	Imposte e tasse a carico dell'ente	Acquisto di beni e servizi	Trasferimenti correnti	Trasferimenti di tributi (solo per le Regioni)	Fondi perequativi (solo per le Regioni)	Interessi passivi	Altre spese per redditi da capitale	Rimborsi e poste correttive delle entrate	Altre spese correnti	Totale
	101	102	103	104	105	106	107	108	109	110	100
02 Edilizia residenziale pubblica e locale e piani di edilizia economico-popolare	0,00	0,00	0,00	0,00	0,00	0,00	0,00	0,00	0,00	0,00	0,00
03 Politica regionale unitaria per l'assetto del territorio e l'edilizia abitativa (solo per le Regioni)	0,00	0,00	0,00	0,00	0,00	0,00	0,00	0,00	0,00	0,00	0,00
<b>Totale Missione 8 - Assetto del territorio ed edilizia abitativa</b>	<b>0,00</b>	<b>0,00</b>	<b>0,00</b>	<b>0,00</b>	<b>0,00</b>	<b>0,00</b>	<b>0,00</b>	<b>0,00</b>	<b>0,00</b>	<b>0,00</b>	<b>0,00</b>
<b>Missione 09 Sviluppo sostenibile e tutela del territorio e dell'ambiente</b>											
01 Difesa del suolo	0,00	0,00	0,00	0,00	0,00	0,00	0,00	0,00	0,00	0,00	0,00
02 Tutela, valorizzazione e recupero ambientale	0,00	0,00	470,64	0,00	0,00	0,00	0,00	0,00	0,00	0,00	470,64
03 Rifiuti	0,00	0,00	152.933,71	0,00	0,00	0,00	0,00	0,00	0,00	0,00	152.933,71
04 Servizio idrico integrato	0,00	0,00	0,00	0,00	0,00	0,00	0,00	0,00	0,00	0,00	0,00
05 Aree protette, parchi naturali, protezione naturalistica e forestazione	0,00	0,00	0,00	0,00	0,00	0,00	0,00	0,00	0,00	0,00	0,00
06 Tutela e valorizzazione delle risorse idriche	0,00	0,00	0,00	0,00	0,00	0,00	0,00	0,00	0,00	0,00	0,00
07 Sviluppo sostenibile territorio montano piccoli Comuni	0,00	0,00	0,00	0,00	0,00	0,00	0,00	0,00	0,00	0,00	0,00
08 Qualità dell'aria e riduzione dell'inquinamento	0,00	0,00	0,00	0,00	0,00	0,00	0,00	0,00	0,00	0,00	0,00
09 Politica regionale unitaria per lo sviluppo sostenibile e la tutela del territorio e l'ambiente (solo per le Regioni)	0,00	0,00	0,00	0,00	0,00	0,00	0,00	0,00	0,00	0,00	0,00
<b>Totale Missione 9 - Sviluppo sostenibile e tutela del territorio e dell'ambiente</b>	<b>0,00</b>	<b>0,00</b>	<b>153.404,35</b>	<b>0,00</b>	<b>0,00</b>	<b>0,00</b>	<b>0,00</b>	<b>0,00</b>	<b>0,00</b>	<b>0,00</b>	<b>153.404,35</b>
<b>Missione 10 Trasporti e diritto alla mobilità</b>											
01 Trasporto ferroviario	0,00	0,00	0,00	0,00	0,00	0,00	0,00	0,00	0,00	0,00	0,00
02 Trasporto pubblico locale	0,00	0,00	0,00	0,00	0,00	0,00	0,00	0,00	0,00	0,00	0,00
03 Trasporto per vie d'acqua	0,00	0,00	0,00	0,00	0,00	0,00	0,00	0,00	0,00	0,00	0,00
04 Altre modalità di trasporto	0,00	0,00	0,00	0,00	0,00	0,00	0,00	0,00	0,00	0,00	0,00
05 Viabilità e infrastrutture stradali	30.831,47	2.116,93	104.567,51	0,00	0,00	0,00	0,00	0,00	0,00	0,00	137.515,91
06 Politica regionale unitaria per i trasporti e il diritto alla mobilità (solo per le Regioni)	0,00	0,00	0,00	0,00	0,00	0,00	0,00	0,00	0,00	0,00	0,00
<b>Totale Missione 10 - Trasporti e diritto alla mobilità</b>	<b>30.831,47</b>	<b>2.116,93</b>	<b>104.567,51</b>	<b>0,00</b>	<b>0,00</b>	<b>0,00</b>	<b>0,00</b>	<b>0,00</b>	<b>0,00</b>	<b>0,00</b>	<b>137.515,91</b>
<b>Missione 11 Soccorso civile</b>											
01 Sistema di protezione civile	0,00	0,00	0,00	499,78	0,00	0,00	0,00	0,00	0,00	0,00	499,78
02 Interventi a seguito di calamità naturali	0,00	0,00	0,00	0,00	0,00	0,00	0,00	0,00	0,00	0,00	0,00

# COMUNE DI PIAZZA BREMBANA

## PROSPETTO DELLE SPESE DI BILANCIO PER MISSIONI, PROGRAMMI E MACROAGGREGATI - ESERCIZIO 2023

### SPESE CORRENTI - IMPEGNI

Missioni e Programmi \ Macroaggregati	Redditi da lavoro dipendente	Imposte e tasse a carico dell'ente	Acquisto di beni e servizi	Trasferimenti correnti	Trasferimenti di tributi (solo per le Regioni)	Fondi perequativi (solo per le Regioni)	Interessi passivi	Altre spese per redditi da capitale	Rimborsi e poste correttive delle entrate	Altre spese correnti	Totale
	101	102	103	104	105	106	107	108	109	110	100
03 Politica regionale unitaria per il soccorso e la protezione civile (solo per le Regioni)	0,00	0,00	0,00	0,00	0,00	0,00	0,00	0,00	0,00	0,00	0,00
<b>Totale Missione 11 - Soccorso civile</b>	0,00	0,00	0,00	499,78	0,00	0,00	0,00	0,00	0,00	0,00	499,78
<b>Missione 12 Diritti sociali, politiche sociali e famiglia</b>											
01 Interventi per l'infanzia e i minori e per asili nido	0,00	0,00	0,00	9.526,28	0,00	0,00	0,00	0,00	0,00	0,00	9.526,28
02 Interventi per la disabilità	0,00	0,00	0,00	0,00	0,00	0,00	0,00	0,00	0,00	0,00	0,00
03 Interventi per gli anziani	0,00	0,00	6.020,00	1.668,00	0,00	0,00	0,00	0,00	0,00	0,00	7.688,00
04 Interventi per soggetti a rischio di esclusione sociale	0,00	0,00	3.231,24	0,00	0,00	0,00	0,00	0,00	0,00	0,00	3.231,24
05 Interventi per le famiglie	0,00	0,00	800,00	0,00	0,00	0,00	0,00	0,00	0,00	0,00	800,00
06 Interventi per il diritto alla casa	0,00	0,00	0,00	0,00	0,00	0,00	0,00	0,00	0,00	0,00	0,00
07 Programmazione e governo della rete dei servizi sociosanitari e sociali	0,00	0,00	0,00	31.706,51	0,00	0,00	0,00	0,00	0,00	0,00	31.706,51
08 Cooperazione e associazionismo	0,00	0,00	0,00	0,00	0,00	0,00	0,00	0,00	0,00	0,00	0,00
09 Servizio necroscopico e cimiteriale	0,00	0,00	7.665,98	0,00	0,00	0,00	0,00	0,00	0,00	0,00	7.665,98
10 Politica regionale unitaria per i diritti sociali e la famiglia (solo per le Regioni)	0,00	0,00	0,00	0,00	0,00	0,00	0,00	0,00	0,00	0,00	0,00
<b>Totale Missione 12 - Diritti sociali, politiche sociali e famiglia</b>	0,00	0,00	17.717,22	42.900,79	0,00	0,00	0,00	0,00	0,00	0,00	60.618,01
<b>Missione 13 Tutela della salute</b>											
01 Servizio sanitario regionale - finanziamento ordinario corrente per la garanzia dei LEA	0,00	0,00	0,00	0,00	0,00	0,00	0,00	0,00	0,00	0,00	0,00
02 Servizio sanitario regionale - finanziamento aggiuntivo corrente per livelli di assistenza superiori ai LEA	0,00	0,00	0,00	0,00	0,00	0,00	0,00	0,00	0,00	0,00	0,00
03 Servizio sanitario regionale - finanziamento aggiuntivo corrente per la copertura dello squilibrio di bilancio corrente	0,00	0,00	0,00	0,00	0,00	0,00	0,00	0,00	0,00	0,00	0,00
06 Servizio sanitario regionale - restituzione maggiori gettiti SSN	0,00	0,00	0,00	0,00	0,00	0,00	0,00	0,00	0,00	0,00	0,00
07 Ulteriori spese in materia sanitaria	0,00	0,00	0,00	0,00	0,00	0,00	0,00	0,00	0,00	0,00	0,00
08 Politica regionale unitaria per la tutela della salute (solo per le Regioni)	0,00	0,00	0,00	0,00	0,00	0,00	0,00	0,00	0,00	0,00	0,00
<b>Totale Missione 13 - Tutela della salute</b>	0,00	0,00	0,00	0,00	0,00	0,00	0,00	0,00	0,00	0,00	0,00
<b>Missione 14 Sviluppo economico e competitività</b>											

# COMUNE DI PIAZZA BREMBANA

## PROSPETTO DELLE SPESE DI BILANCIO PER MISSIONI, PROGRAMMI E MACROAGGREGATI - ESERCIZIO 2023

### SPESE CORRENTI - IMPEGNI

Missioni e Programmi \ Macroaggregati	Redditi da lavoro dipendente	Imposte e tasse a carico dell'ente	Acquisto di beni e servizi	Trasferimenti correnti	Trasferimenti di tributi (solo per le Regioni)	Fondi perequativi (solo per le Regioni)	Interessi passivi	Altre spese per redditi da capitale	Rimborsi e poste correttive delle entrate	Altre spese correnti	Totale
	101	102	103	104	105	106	107	108	109	110	100
01 Industria, PMI e Artigianato	0,00	0,00	0,00	18.163,96	0,00	0,00	0,00	0,00	0,00	0,00	18.163,96
02 Commercio - reti distributive - tutela dei consumatori	0,00	0,00	0,00	0,00	0,00	0,00	0,00	0,00	0,00	0,00	0,00
03 Ricerca e innovazione	0,00	0,00	0,00	0,00	0,00	0,00	0,00	0,00	0,00	0,00	0,00
04 Reti e altri servizi di pubblica utilità	0,00	0,00	0,00	41,32	0,00	0,00	0,00	0,00	0,00	0,00	41,32
05 Politica regionale unitaria per lo sviluppo economico e la competitività (solo per le Regioni)	0,00	0,00	0,00	0,00	0,00	0,00	0,00	0,00	0,00	0,00	0,00
<b>Totale Missione 14 - Sviluppo economico e competitività</b>	<b>0,00</b>	<b>0,00</b>	<b>0,00</b>	<b>18.205,28</b>	<b>0,00</b>	<b>0,00</b>	<b>0,00</b>	<b>0,00</b>	<b>0,00</b>	<b>0,00</b>	<b>18.205,28</b>
<b>Missione 15 Politiche per il lavoro e la formazione professionale</b>											
01 Servizi per lo sviluppo del mercato del lavoro	0,00	0,00	0,00	0,00	0,00	0,00	0,00	0,00	0,00	0,00	0,00
02 Formazione professionale	0,00	0,00	0,00	0,00	0,00	0,00	0,00	0,00	0,00	0,00	0,00
03 Sostegno all'occupazione	0,00	0,00	0,00	0,00	0,00	0,00	0,00	0,00	0,00	0,00	0,00
04 Politica regionale unitaria per il lavoro e la formazione professionale (solo per le Regioni)	0,00	0,00	0,00	0,00	0,00	0,00	0,00	0,00	0,00	0,00	0,00
<b>Totale Missione 15 - Politiche per il lavoro e la formazione professionale</b>	<b>0,00</b>	<b>0,00</b>	<b>0,00</b>	<b>0,00</b>	<b>0,00</b>	<b>0,00</b>	<b>0,00</b>	<b>0,00</b>	<b>0,00</b>	<b>0,00</b>	<b>0,00</b>
<b>Missione 16 Agricoltura, politiche agroalimentari e pesca</b>											
01 Sviluppo del settore agricolo e del sistema agroalimentare	0,00	0,00	0,00	0,00	0,00	0,00	0,00	0,00	0,00	0,00	0,00
02 Caccia e pesca	0,00	0,00	0,00	0,00	0,00	0,00	0,00	0,00	0,00	0,00	0,00
03 Politica regionale unitaria per l'agricoltura, i sistemi agroalimentari, la caccia e la pesca (solo per le Regioni)	0,00	0,00	0,00	0,00	0,00	0,00	0,00	0,00	0,00	0,00	0,00
<b>Totale Missione 16 - Agricoltura, politiche agroalimentari e pesca</b>	<b>0,00</b>	<b>0,00</b>	<b>0,00</b>	<b>0,00</b>	<b>0,00</b>	<b>0,00</b>	<b>0,00</b>	<b>0,00</b>	<b>0,00</b>	<b>0,00</b>	<b>0,00</b>
<b>Missione 17 Energia e diversificazione delle fonti energetiche</b>											
01 Fonti energetiche	0,00	0,00	0,00	0,00	0,00	0,00	0,00	0,00	0,00	0,00	0,00
02 Politica regionale unitaria per l'energia e la diversificazione delle fonti energetiche (solo per le Regioni)	0,00	0,00	0,00	0,00	0,00	0,00	0,00	0,00	0,00	0,00	0,00
<b>Totale Missione 17 - Energia e diversificazione delle fonti energetiche</b>	<b>0,00</b>	<b>0,00</b>	<b>0,00</b>	<b>0,00</b>	<b>0,00</b>	<b>0,00</b>	<b>0,00</b>	<b>0,00</b>	<b>0,00</b>	<b>0,00</b>	<b>0,00</b>
<b>Missione 18 Relazioni con le altre autonomie territoriali e locali</b>											

# COMUNE DI PIAZZA BREMBANA

## PROSPETTO DELLE SPESE DI BILANCIO PER MISSIONI, PROGRAMMI E MACROAGGREGATI - ESERCIZIO 2023

### SPESE CORRENTI - IMPEGNI

Missioni e Programmi \ Macroaggregati	Redditi da lavoro dipendente	Imposte e tasse a carico dell'ente	Acquisto di beni e servizi	Trasferimenti correnti	Trasferimenti di tributi (solo per le Regioni)	Fondi perequativi (solo per le Regioni)	Interessi passivi	Altre spese per redditi da capitale	Rimborsi e poste correttive delle entrate	Altre spese correnti	Totale
	101	102	103	104	105	106	107	108	109	110	100
01 Relazioni finanziarie con le altre autonomie territoriali	0,00	0,00	0,00	0,00	0,00	0,00	0,00	0,00	0,00	0,00	0,00
02 Politica regionale unitaria per le relazioni con le altre autonomie locali (solo per le Regioni)	0,00	0,00	0,00	0,00	0,00	0,00	0,00	0,00	0,00	0,00	0,00
<b>Totale Missione 18 - Relazioni con le altre autonomie territoriali e locali</b>	<b>0,00</b>	<b>0,00</b>	<b>0,00</b>	<b>0,00</b>	<b>0,00</b>	<b>0,00</b>	<b>0,00</b>	<b>0,00</b>	<b>0,00</b>	<b>0,00</b>	<b>0,00</b>
<b>Missione 19 Relazioni internazionali</b>											
01 Relazioni internazionali e Cooperazione allo sviluppo	0,00	0,00	0,00	0,00	0,00	0,00	0,00	0,00	0,00	0,00	0,00
02 Cooperazione territoriale	0,00	0,00	0,00	0,00	0,00	0,00	0,00	0,00	0,00	0,00	0,00
<b>Totale Missione 19 - Relazioni internazionali</b>	<b>0,00</b>	<b>0,00</b>	<b>0,00</b>	<b>0,00</b>	<b>0,00</b>	<b>0,00</b>	<b>0,00</b>	<b>0,00</b>	<b>0,00</b>	<b>0,00</b>	<b>0,00</b>
<b>Missione 20 Fondi e accantonamenti</b>											
01 Fondo di riserva	0,00	0,00	0,00	0,00	0,00	0,00	0,00	0,00	0,00	0,00	0,00
02 Fondo crediti di dubbia esigibilità	0,00	0,00	0,00	0,00	0,00	0,00	0,00	0,00	0,00	0,00	0,00
03 Altri fondi	0,00	0,00	0,00	0,00	0,00	0,00	0,00	0,00	0,00	0,00	0,00
<b>Totale Missione 20 - Fondi e accantonamenti</b>	<b>0,00</b>	<b>0,00</b>	<b>0,00</b>	<b>0,00</b>	<b>0,00</b>	<b>0,00</b>	<b>0,00</b>	<b>0,00</b>	<b>0,00</b>	<b>0,00</b>	<b>0,00</b>
<b>Missione 50 Debito pubblico</b>											
01 Quota interessi ammortamento mutui e prestiti obbligazionari	0,00	0,00	0,00	0,00	0,00	0,00	47.364,88	0,00	0,00	0,00	47.364,88
<b>Totale Missione 50 - Debito pubblico</b>	<b>0,00</b>	<b>0,00</b>	<b>0,00</b>	<b>0,00</b>	<b>0,00</b>	<b>0,00</b>	<b>47.364,88</b>	<b>0,00</b>	<b>0,00</b>	<b>0,00</b>	<b>47.364,88</b>
<b>Missione 60 Anticipazioni finanziarie</b>											
01 Restituzione anticipazione di tesoreria	0,00	0,00	0,00	0,00	0,00	0,00	0,00	0,00	0,00	0,00	0,00
<b>Totale Missione 60 - Anticipazioni finanziarie</b>	<b>0,00</b>	<b>0,00</b>	<b>0,00</b>	<b>0,00</b>	<b>0,00</b>	<b>0,00</b>	<b>0,00</b>	<b>0,00</b>	<b>0,00</b>	<b>0,00</b>	<b>0,00</b>
<b>Totale Macroaggregati</b>	<b>254.280,90</b>	<b>20.649,73</b>	<b>605.351,34</b>	<b>126.481,86</b>	<b>0,00</b>	<b>0,00</b>	<b>47.364,88</b>	<b>0,00</b>	<b>27.637,18</b>	<b>18.449,21</b>	<b>1.100.215,10</b>



# COMUNE DI PIAZZA BREMBANA

## PROSPETTO DELLE SPESE DI BILANCIO PER MISSIONI, PROGRAMMI E MACROAGGREGATI - ESERCIZIO 2023

### SPESE IN CONTO CAPITALE E SPESE PER INCREMENTO DI ATTIVITA' FINANZIARIE - IMPEGNI

Missioni e Programmi \ Macroaggregati	Tributi in conto capitale a carico dell'ente	Investimenti fissi lordi e acquisto di terreni	Contributi agli investimenti	Altri trasferimenti in conto capitale	Altre spese in conto capitale	Totale SPESE IN CONTO CAPITALE	Acquisizioni di attività finanziarie	Concessione crediti di breve termine	Concessione crediti di medio-lungo termine	Altre spese per incremento di attività finanziarie	Totale SPESE PER INCREMENTO DI ATTIVITA' FINANZIARIE
	201	202	203	204	205	200	301	302	303	304	300
<b>Missione 01 Servizi istituzionali, generali e di gestione</b>											
01 Organi istituzionali	0,00	0,00	0,00	0,00	0,00	0,00					
02 Segreteria generale	0,00	13.386,40	0,00	0,00	0,00	13.386,40					
03 Gestione economica, finanziaria, programmazione e provveditorato	0,00	0,00	0,00	0,00	0,00	0,00					
04 Gestione delle entrate tributarie e servizi fiscali	0,00	0,00	0,00	0,00	0,00	0,00					
05 Gestione dei beni demaniali e patrimoniali	0,00	173.176,67	0,00	0,00	0,00	173.176,67					
06 Ufficio tecnico	0,00	0,00	0,00	0,00	0,00	0,00					
07 Elezioni e consultazioni popolari - Anagrafe e stato civile	0,00	0,00	0,00	0,00	0,00	0,00					
08 Statistica e sistemi informativi	0,00	68.820,20	0,00	0,00	0,00	68.820,20					
09 Assistenza tecnico-amministrativa agli enti locali	0,00	0,00	0,00	0,00	0,00	0,00					
10 Risorse umane	0,00	0,00	0,00	0,00	0,00	0,00					
11 Altri servizi generali	0,00	0,00	0,00	36.036,03	0,00	36.036,03					
12 Politica regionale unitaria per i servizi istituzionali, generali e di gestione (solo per le Regioni)	0,00	0,00	0,00	0,00	0,00	0,00					
<b>Totale Missione 1 - Servizi istituzionali, generali e di gestione</b>	<b>0,00</b>	<b>255.383,27</b>	<b>0,00</b>	<b>36.036,03</b>	<b>0,00</b>	<b>291.419,30</b>					
<b>Missione 02 Giustizia</b>											
01 Uffici giudiziari	0,00	0,00	0,00	0,00	0,00	0,00					
02 Casa circondariale e altri servizi	0,00	0,00	0,00	0,00	0,00	0,00					
03 Politica regionale unitaria per la giustizia (solo per le Regioni)	0,00	0,00	0,00	0,00	0,00	0,00					
<b>Totale Missione 2 - Giustizia</b>	<b>0,00</b>	<b>0,00</b>	<b>0,00</b>	<b>0,00</b>	<b>0,00</b>	<b>0,00</b>					
<b>Missione 03 Ordine pubblico e sicurezza</b>											
01 Polizia locale e amministrativa	0,00	0,00	0,00	0,00	0,00	0,00					
02 Sistema integrato di sicurezza urbana	0,00	0,00	0,00	0,00	0,00	0,00					
03 Politica regionale unitaria per l'ordine pubblico e la sicurezza (solo per le Regioni)	0,00	0,00	0,00	0,00	0,00	0,00					
<b>Totale Missione 3 - Ordine pubblico e sicurezza</b>	<b>0,00</b>	<b>0,00</b>	<b>0,00</b>	<b>0,00</b>	<b>0,00</b>	<b>0,00</b>					

# COMUNE DI PIAZZA BREMBANA

## PROSPETTO DELLE SPESE DI BILANCIO PER MISSIONI, PROGRAMMI E MACROAGGREGATI - ESERCIZIO 2023

### SPESE IN CONTO CAPITALE E SPESE PER INCREMENTO DI ATTIVITA' FINANZIARIE - IMPEGNI

Missioni e Programmi \ Macroaggregati	Tributi in conto capitale a carico dell'ente	Investimenti fissi lordi e acquisto di terreni	Contributi agli investimenti	Altri trasferimenti in conto capitale	Altre spese in conto capitale	Totale SPESE IN CONTO CAPITALE	Acquisizioni di attività finanziarie	Concessione crediti di breve termine	Concessione crediti di medio-lungo termine	Altre spese per incremento di attività finanziarie	Totale SPESE PER INCREMENTO DI ATTIVITA' FINANZIARIE
	201	202	203	204	205	200	301	302	303	304	300
<b>Missione 04 Istruzione e diritto allo studio</b>											
01 Istruzione prescolastica	0,00	0,00	0,00	0,00	0,00	0,00	0,00	0,00	0,00	0,00	0,00
02 Altri ordini di istruzione non universitaria	0,00	348.684,47	0,00	0,00	0,00	348.684,47	0,00	0,00	0,00	0,00	0,00
03 Edilizia scolastica (solo per le Regioni)	0,00	0,00	0,00	0,00	0,00	0,00	0,00	0,00	0,00	0,00	0,00
04 Istruzione universitaria	0,00	0,00	0,00	0,00	0,00	0,00	0,00	0,00	0,00	0,00	0,00
05 Istruzione tecnica superiore	0,00	0,00	0,00	0,00	0,00	0,00	0,00	0,00	0,00	0,00	0,00
06 Servizi ausiliari all'istruzione	0,00	0,00	0,00	0,00	0,00	0,00	0,00	0,00	0,00	0,00	0,00
07 Diritto allo studio	0,00	0,00	0,00	0,00	0,00	0,00	0,00	0,00	0,00	0,00	0,00
08 Politica regionale unitaria per l'istruzione e il diritto allo studio (solo per le Regioni)	0,00	0,00	0,00	0,00	0,00	0,00	0,00	0,00	0,00	0,00	0,00
<b>Totale Missione 4 - Istruzione e diritto allo studio</b>	<b>0,00</b>	<b>348.684,47</b>	<b>0,00</b>	<b>0,00</b>	<b>0,00</b>	<b>348.684,47</b>	<b>0,00</b>	<b>0,00</b>	<b>0,00</b>	<b>0,00</b>	<b>0,00</b>
<b>Missione 05 Tutela e valorizzazione dei beni e delle attività culturali</b>											
01 Valorizzazione dei beni di interesse storico	0,00	0,00	0,00	0,00	0,00	0,00	0,00	0,00	0,00	0,00	0,00
02 Attività culturali e interventi diversi nel settore culturale	0,00	0,00	0,00	0,00	0,00	0,00	0,00	0,00	0,00	0,00	0,00
03 Politica regionale unitaria per la tutela dei beni e delle attività culturali (solo per le Regioni)	0,00	0,00	0,00	0,00	0,00	0,00	0,00	0,00	0,00	0,00	0,00
<b>Totale Missione 5 - Tutela e valorizzazione dei beni e delle attività culturali</b>	<b>0,00</b>	<b>0,00</b>	<b>0,00</b>	<b>0,00</b>	<b>0,00</b>	<b>0,00</b>	<b>0,00</b>	<b>0,00</b>	<b>0,00</b>	<b>0,00</b>	<b>0,00</b>
<b>Missione 06 Politiche giovanili, sport e tempo libero</b>											
01 Sport e tempo libero	0,00	6.088,46	0,00	0,00	0,00	6.088,46	0,00	0,00	0,00	0,00	0,00
02 Giovani	0,00	0,00	0,00	0,00	0,00	0,00	0,00	0,00	0,00	0,00	0,00
03 Politica regionale unitaria per i giovani, lo sport e il tempo libero (solo per le Regioni)	0,00	0,00	0,00	0,00	0,00	0,00	0,00	0,00	0,00	0,00	0,00
<b>Totale Missione 6 - Politiche giovanili, sport e tempo libero</b>	<b>0,00</b>	<b>6.088,46</b>	<b>0,00</b>	<b>0,00</b>	<b>0,00</b>	<b>6.088,46</b>	<b>0,00</b>	<b>0,00</b>	<b>0,00</b>	<b>0,00</b>	<b>0,00</b>
<b>Missione 07 Turismo</b>											
01 Sviluppo e valorizzazione del turismo	0,00	4.611,60	0,00	0,00	0,00	4.611,60	0,00	0,00	0,00	0,00	0,00
02 Politica regionale unitaria per il turismo (solo per le Regioni)	0,00	0,00	0,00	0,00	0,00	0,00	0,00	0,00	0,00	0,00	0,00
<b>Totale Missione 7 - Turismo</b>	<b>0,00</b>	<b>4.611,60</b>	<b>0,00</b>	<b>0,00</b>	<b>0,00</b>	<b>4.611,60</b>	<b>0,00</b>	<b>0,00</b>	<b>0,00</b>	<b>0,00</b>	<b>0,00</b>

# COMUNE DI PIAZZA BREMBANA

## PROSPETTO DELLE SPESE DI BILANCIO PER MISSIONI, PROGRAMMI E MACROAGGREGATI - ESERCIZIO 2023

### SPESE IN CONTO CAPITALE E SPESE PER INCREMENTO DI ATTIVITA' FINANZIARIE - IMPEGNI

Missioni e Programmi \ Macroaggregati	Tributi in conto capitale a carico dell'ente	Investimenti fissi lordi e acquisto di terreni	Contributi agli investimenti	Altri trasferimenti in conto capitale	Altre spese in conto capitale	Totale SPESE IN CONTO CAPITALE	Acquisizioni di attività finanziarie	Concessione crediti di breve termine	Concessione crediti di medio-lungo termine	Altre spese per incremento di attività finanziarie	Totale SPESE PER INCREMENTO DI ATTIVITA' FINANZIARIE
	201	202	203	204	205	200	301	302	303	304	300
<b>Missione 08 Assetto del territorio ed edilizia abitativa</b>											
01 Urbanistica e assetto del territorio	0,00	0,00	0,00	0,00	0,00	0,00	0,00	0,00	0,00	0,00	0,00
02 Edilizia residenziale pubblica e locale e piani di edilizia economico-popolare	0,00	7.850,00	0,00	0,00	0,00	7.850,00	0,00	0,00	0,00	0,00	0,00
03 Politica regionale unitaria per l'assetto del territorio e l'edilizia abitativa (solo per le Regioni)	0,00	0,00	0,00	0,00	0,00	0,00	0,00	0,00	0,00	0,00	0,00
<b>Totale Missione 8 - Assetto del territorio ed edilizia abitativa</b>	<b>0,00</b>	<b>7.850,00</b>	<b>0,00</b>	<b>0,00</b>	<b>0,00</b>	<b>7.850,00</b>	<b>0,00</b>	<b>0,00</b>	<b>0,00</b>	<b>0,00</b>	<b>0,00</b>
<b>Missione 09 Sviluppo sostenibile e tutela del territorio e dell'ambiente</b>											
01 Difesa del suolo	0,00	0,00	0,00	0,00	0,00	0,00	0,00	0,00	0,00	0,00	0,00
02 Tutela, valorizzazione e recupero ambientale	0,00	0,00	0,00	0,00	0,00	0,00	0,00	0,00	0,00	0,00	0,00
03 Rifiuti	0,00	0,00	0,00	0,00	0,00	0,00	0,00	0,00	0,00	0,00	0,00
04 Servizio idrico integrato	0,00	0,00	0,00	0,00	0,00	0,00	0,00	0,00	0,00	0,00	0,00
05 Aree protette, parchi naturali, protezione naturalistica e forestazione	0,00	0,00	0,00	0,00	0,00	0,00	0,00	0,00	0,00	0,00	0,00
06 Tutela e valorizzazione delle risorse idriche	0,00	0,00	0,00	0,00	0,00	0,00	0,00	0,00	0,00	0,00	0,00
07 Sviluppo sostenibile territorio montano piccoli Comuni	0,00	0,00	0,00	0,00	0,00	0,00	0,00	0,00	0,00	0,00	0,00
08 Qualità dell'aria e riduzione dell'inquinamento	0,00	0,00	0,00	0,00	0,00	0,00	0,00	0,00	0,00	0,00	0,00
09 Politica regionale unitaria per lo sviluppo sostenibile e la tutela del territorio e l'ambiente (solo per le Regioni)	0,00	0,00	0,00	0,00	0,00	0,00	0,00	0,00	0,00	0,00	0,00
<b>Totale Missione 9 - Sviluppo sostenibile e tutela del territorio e dell'ambiente</b>	<b>0,00</b>	<b>0,00</b>	<b>0,00</b>	<b>0,00</b>	<b>0,00</b>	<b>0,00</b>	<b>0,00</b>	<b>0,00</b>	<b>0,00</b>	<b>0,00</b>	<b>0,00</b>
<b>Missione 10 Trasporti e diritto alla mobilità</b>											
01 Trasporto ferroviario	0,00	0,00	0,00	0,00	0,00	0,00	0,00	0,00	0,00	0,00	0,00
02 Trasporto pubblico locale	0,00	0,00	0,00	0,00	0,00	0,00	0,00	0,00	0,00	0,00	0,00
03 Trasporto per vie d'acqua	0,00	0,00	0,00	0,00	0,00	0,00	0,00	0,00	0,00	0,00	0,00
04 Altre modalità di trasporto	0,00	0,00	0,00	0,00	0,00	0,00	0,00	0,00	0,00	0,00	0,00
05 Viabilità e infrastrutture stradali	0,00	369.630,82	0,00	0,00	0,00	369.630,82	0,00	0,00	0,00	0,00	0,00
06 Politica regionale unitaria per i trasporti e il diritto alla mobilità (solo per le Regioni)	0,00	0,00	0,00	0,00	0,00	0,00	0,00	0,00	0,00	0,00	0,00
<b>Totale Missione 10 - Trasporti e diritto alla mobilità</b>	<b>0,00</b>	<b>369.630,82</b>	<b>0,00</b>	<b>0,00</b>	<b>0,00</b>	<b>369.630,82</b>	<b>0,00</b>	<b>0,00</b>	<b>0,00</b>	<b>0,00</b>	<b>0,00</b>

# COMUNE DI PIAZZA BREMBANA

## PROSPETTO DELLE SPESE DI BILANCIO PER MISSIONI, PROGRAMMI E MACROAGGREGATI - ESERCIZIO 2023

### SPESE IN CONTO CAPITALE E SPESE PER INCREMENTO DI ATTIVITA' FINANZIARIE - IMPEGNI

Missioni e Programmi \ Macroaggregati	Tributi in conto capitale a carico dell'ente	Investimenti fissi lordi e acquisto di terreni	Contributi agli investimenti	Altri trasferimenti in conto capitale	Altre spese in conto capitale	Totale SPESE IN CONTO CAPITALE	Acquisizioni di attività finanziarie	Concessione crediti di breve termine	Concessione crediti di medio-lungo termine	Altre spese per incremento di attività finanziarie	Totale SPESE PER INCREMENTO DI ATTIVITA' FINANZIARIE
	201	202	203	204	205	200	301	302	303	304	300
<b>Missione 11 Soccorso civile</b>											
01 Sistema di protezione civile	0,00	0,00	0,00	0,00	0,00	0,00	0,00	0,00	0,00	0,00	0,00
02 Interventi a seguito di calamità naturali	0,00	0,00	0,00	0,00	0,00	0,00	0,00	0,00	0,00	0,00	0,00
03 Politica regionale unitaria per il soccorso e la protezione civile (solo per le Regioni)	0,00	0,00	0,00	0,00	0,00	0,00	0,00	0,00	0,00	0,00	0,00
<b>Totale Missione 11 - Soccorso civile</b>	<b>0,00</b>	<b>0,00</b>	<b>0,00</b>	<b>0,00</b>	<b>0,00</b>	<b>0,00</b>	<b>0,00</b>	<b>0,00</b>	<b>0,00</b>	<b>0,00</b>	<b>0,00</b>
<b>Missione 12 Diritti sociali, politiche sociali e famiglia</b>											
01 Interventi per l'infanzia e i minori e per asili nido	0,00	0,00	0,00	0,00	0,00	0,00	0,00	0,00	0,00	0,00	0,00
02 Interventi per la disabilità	0,00	0,00	0,00	0,00	0,00	0,00	0,00	0,00	0,00	0,00	0,00
03 Interventi per gli anziani	0,00	0,00	0,00	0,00	0,00	0,00	0,00	0,00	0,00	0,00	0,00
04 Interventi per soggetti a rischio di esclusione sociale	0,00	0,00	0,00	0,00	0,00	0,00	0,00	0,00	0,00	0,00	0,00
05 Interventi per le famiglie	0,00	0,00	0,00	0,00	0,00	0,00	0,00	0,00	0,00	0,00	0,00
06 Interventi per il diritto alla casa	0,00	0,00	0,00	0,00	0,00	0,00	0,00	0,00	0,00	0,00	0,00
07 Programmazione e governo della rete dei servizi sociosanitari e sociali	0,00	0,00	0,00	0,00	0,00	0,00	0,00	0,00	0,00	0,00	0,00
08 Cooperazione e associazionismo	0,00	0,00	0,00	0,00	0,00	0,00	0,00	0,00	0,00	0,00	0,00
09 Servizio necroscopico e cimiteriale	0,00	23.435,21	0,00	0,00	0,00	23.435,21	0,00	0,00	0,00	0,00	0,00
10 Politica regionale unitaria per i diritti sociali e la famiglia (solo per le Regioni)	0,00	0,00	0,00	0,00	0,00	0,00	0,00	0,00	0,00	0,00	0,00
<b>Totale Missione 12 - Diritti sociali, politiche sociali e famiglia</b>	<b>0,00</b>	<b>23.435,21</b>	<b>0,00</b>	<b>0,00</b>	<b>0,00</b>	<b>23.435,21</b>	<b>0,00</b>	<b>0,00</b>	<b>0,00</b>	<b>0,00</b>	<b>0,00</b>
<b>Missione 13 Tutela della salute</b>											
04 Servizio sanitario regionale - ripiano di disavanzi sanitari relativi ad esercizi pregressi	0,00	0,00	0,00	0,00	0,00	0,00	0,00	0,00	0,00	0,00	0,00
05 Servizio sanitario regionale - investimenti sanitari	0,00	0,00	0,00	0,00	0,00	0,00	0,00	0,00	0,00	0,00	0,00
07 Ulteriori spese in materia sanitaria	0,00	0,00	0,00	0,00	0,00	0,00	0,00	0,00	0,00	0,00	0,00
08 Politica regionale unitaria per la tutela della salute (solo per le Regioni)	0,00	0,00	0,00	0,00	0,00	0,00	0,00	0,00	0,00	0,00	0,00
<b>Totale Missione 13 - Tutela della salute</b>	<b>0,00</b>	<b>0,00</b>	<b>0,00</b>	<b>0,00</b>	<b>0,00</b>	<b>0,00</b>	<b>0,00</b>	<b>0,00</b>	<b>0,00</b>	<b>0,00</b>	<b>0,00</b>
<b>Missione 14 Sviluppo economico e competitività</b>											

# COMUNE DI PIAZZA BREMBANA

## PROSPETTO DELLE SPESE DI BILANCIO PER MISSIONI, PROGRAMMI E MACROAGGREGATI - ESERCIZIO 2023

### SPESE IN CONTO CAPITALE E SPESE PER INCREMENTO DI ATTIVITA' FINANZIARIE - IMPEGNI

Missioni e Programmi \ Macroaggregati	Tributi in conto capitale a carico dell'ente	Investimenti fissi lordi e acquisto di terreni	Contributi agli investimenti	Altri trasferimenti in conto capitale	Altre spese in conto capitale	Totale SPESE IN CONTO CAPITALE	Acquisizioni di attività finanziarie	Concessione crediti di breve termine	Concessione crediti di medio-lungo termine	Altre spese per incremento di attività finanziarie	Totale SPESE PER INCREMENTO DI ATTIVITA' FINANZIARIE
	201	202	203	204	205	200	301	302	303	304	300
01 Industria, PMI e Artigianato	0,00	0,00	0,00	0,00	0,00	0,00	0,00	0,00	0,00	0,00	0,00
02 Commercio - reti distributive - tutela dei consumatori	0,00	0,00	0,00	0,00	0,00	0,00	0,00	0,00	0,00	0,00	0,00
03 Ricerca e innovazione	0,00	0,00	0,00	0,00	0,00	0,00	0,00	0,00	0,00	0,00	0,00
04 Reti e altri servizi di pubblica utilità	0,00	0,00	0,00	0,00	0,00	0,00	0,00	0,00	0,00	0,00	0,00
05 Politica regionale unitaria per lo sviluppo economico e la competitività (solo per le Regioni)	0,00	0,00	0,00	0,00	0,00	0,00	0,00	0,00	0,00	0,00	0,00
<b>Totale Missione 14 - Sviluppo economico e competitività</b>	<b>0,00</b>	<b>0,00</b>	<b>0,00</b>	<b>0,00</b>	<b>0,00</b>	<b>0,00</b>	<b>0,00</b>	<b>0,00</b>	<b>0,00</b>	<b>0,00</b>	<b>0,00</b>
<b>Missione 15 Politiche per il lavoro e la formazione professionale</b>											
01 Servizi per lo sviluppo del mercato del lavoro	0,00	0,00	0,00	0,00	0,00	0,00	0,00	0,00	0,00	0,00	0,00
02 Formazione professionale	0,00	0,00	0,00	0,00	0,00	0,00	0,00	0,00	0,00	0,00	0,00
03 Sostegno all'occupazione	0,00	0,00	0,00	0,00	0,00	0,00	0,00	0,00	0,00	0,00	0,00
04 Politica regionale unitaria per il lavoro e la formazione professionale (solo per le Regioni)	0,00	0,00	0,00	0,00	0,00	0,00	0,00	0,00	0,00	0,00	0,00
<b>Totale Missione 15 - Politiche per il lavoro e la formazione professionale</b>	<b>0,00</b>	<b>0,00</b>	<b>0,00</b>	<b>0,00</b>	<b>0,00</b>	<b>0,00</b>	<b>0,00</b>	<b>0,00</b>	<b>0,00</b>	<b>0,00</b>	<b>0,00</b>
<b>Missione 16 Agricoltura, politiche agroalimentari e pesca</b>											
01 Sviluppo del settore agricolo e del sistema agroalimentare	0,00	0,00	0,00	0,00	0,00	0,00	0,00	0,00	0,00	0,00	0,00
02 Caccia e pesca	0,00	0,00	0,00	0,00	0,00	0,00	0,00	0,00	0,00	0,00	0,00
03 Politica regionale unitaria per l'agricoltura, i sistemi agroalimentari, la caccia e la pesca (solo per le Regioni)	0,00	0,00	0,00	0,00	0,00	0,00	0,00	0,00	0,00	0,00	0,00
<b>Totale Missione 16 - Agricoltura, politiche agroalimentari e pesca</b>	<b>0,00</b>	<b>0,00</b>	<b>0,00</b>	<b>0,00</b>	<b>0,00</b>	<b>0,00</b>	<b>0,00</b>	<b>0,00</b>	<b>0,00</b>	<b>0,00</b>	<b>0,00</b>
<b>Missione 17 Energia e diversificazione delle fonti energetiche</b>											
01 Fonti energetiche	0,00	0,00	0,00	0,00	0,00	0,00	0,00	0,00	0,00	0,00	0,00
02 Politica regionale unitaria per l'energia e la diversificazione delle fonti energetiche (solo per le Regioni)	0,00	0,00	0,00	0,00	0,00	0,00	0,00	0,00	0,00	0,00	0,00
<b>Totale Missione 17 - Energia e diversificazione delle fonti energetiche</b>	<b>0,00</b>	<b>0,00</b>	<b>0,00</b>	<b>0,00</b>	<b>0,00</b>	<b>0,00</b>	<b>0,00</b>	<b>0,00</b>	<b>0,00</b>	<b>0,00</b>	<b>0,00</b>

# COMUNE DI PIAZZA BREMBANA

## PROSPETTO DELLE SPESE DI BILANCIO PER MISSIONI, PROGRAMMI E MACROAGGREGATI - ESERCIZIO 2023

### SPESE IN CONTO CAPITALE E SPESE PER INCREMENTO DI ATTIVITA' FINANZIARIE - IMPEGNI

Missioni e Programmi \ Macroaggregati	Tributi in conto capitale a carico dell'ente	Investimenti fissi lordi e acquisto di terreni	Contributi agli investimenti	Altri trasferimenti in conto capitale	Altre spese in conto capitale	Totale SPESE IN CONTO CAPITALE	Acquisizioni di attività finanziarie	Concessione crediti di breve termine	Concessione crediti di medio-lungo termine	Altre spese per incremento di attività finanziarie	Totale SPESE PER INCREMENTO DI ATTIVITA' FINANZIARIE
	201	202	203	204	205	200	301	302	303	304	300
<b>Missione 18 Relazioni con le altre autonomie territoriali e locali</b>											
01 Relazioni finanziarie con le altre autonomie territoriali	0,00	0,00	0,00	0,00	0,00	0,00	0,00	0,00	0,00	0,00	0,00
02 Politica regionale unitaria per le relazioni con le altre autonomie locali (solo per le Regioni)	0,00	0,00	0,00	0,00	0,00	0,00	0,00	0,00	0,00	0,00	0,00
<b>Totale Missione 18 - Relazioni con le altre autonomie territoriali e locali</b>	<b>0,00</b>	<b>0,00</b>	<b>0,00</b>	<b>0,00</b>	<b>0,00</b>	<b>0,00</b>	<b>0,00</b>	<b>0,00</b>	<b>0,00</b>	<b>0,00</b>	<b>0,00</b>
<b>Missione 19 Relazioni internazionali</b>											
01 Relazioni internazionali e Cooperazione allo sviluppo	0,00	0,00	0,00	0,00	0,00	0,00	0,00	0,00	0,00	0,00	0,00
02 Cooperazione territoriale	0,00	0,00	0,00	0,00	0,00	0,00	0,00	0,00	0,00	0,00	0,00
<b>Totale Missione 19 - Relazioni internazionali</b>	<b>0,00</b>	<b>0,00</b>	<b>0,00</b>	<b>0,00</b>	<b>0,00</b>	<b>0,00</b>	<b>0,00</b>	<b>0,00</b>	<b>0,00</b>	<b>0,00</b>	<b>0,00</b>
<b>Missione 20 Fondi e accantonamenti</b>											
02 Fondo crediti di dubbia esigibilità	0,00	0,00	0,00	0,00	0,00	0,00	0,00	0,00	0,00	0,00	0,00
03 Altri fondi	0,00	0,00	0,00	0,00	0,00	0,00	0,00	0,00	0,00	0,00	0,00
<b>Totale Missione 20 - Fondi e accantonamenti</b>	<b>0,00</b>	<b>0,00</b>	<b>0,00</b>	<b>0,00</b>	<b>0,00</b>	<b>0,00</b>	<b>0,00</b>	<b>0,00</b>	<b>0,00</b>	<b>0,00</b>	<b>0,00</b>
<b>Totale Macroaggregati</b>	<b>0,00</b>	<b>1.015.683,83</b>	<b>0,00</b>	<b>36.036,03</b>	<b>0,00</b>	<b>1.051.719,86</b>	<b>0,00</b>	<b>0,00</b>	<b>0,00</b>	<b>0,00</b>	<b>0,00</b>

# COMUNE DI PIAZZA BREMBANA

## PROSPETTO DELLE SPESE DI BILANCIO PER MISSIONI, PROGRAMMI E MACROAGGREGATI - ESERCIZIO 2023

### SPESE PER RIMBORSO DI PRESTITI - IMPEGNI

Missioni e Programmi \ Macroaggregati	Rimborso di titoli obbligazionari 401	Rimborso prestiti a breve termine 402	Rimborso mutui e altri finanziamenti a medio lungo termine 403	Rimborso di altre forme di indebitamento 404	Fondi per rimborso prestiti (1) 405	Totale 400
<b>Missione 50 Debito pubblico</b>						
02 Quota capitale ammortamento mutui e prestiti obbligazionari	0,00	0,00	74.617,38	0,00	0,00	74.617,38
Totale Missione 50 - Debito pubblico	0,00	0,00	74.617,38	0,00	0,00	74.617,38
<b>Totale Macroaggregati</b>	0,00	0,00	74.617,38	0,00	0,00	74.617,38

(1) Gli stanziamenti di spesa riguardanti il macroaggregato "Fondi per rimborso prestiti" non possono essere impegnati e pagati.

# COMUNE DI PIAZZA BREMBANA

## PROSPETTO DELLE SPESE DI BILANCIO PER MISSIONI, PROGRAMMI E MACROAGGREGATI - ESERCIZIO 2023

### SPESE PER SERVIZI PER CONTO TERZI E PARTITE DI GIRO - IMPEGNI

Missioni e Programmi \ Macroaggregati	Uscite per partite di giro	Uscite per conto terzi	Totale
	701	702	700
<i>Missione 99 Servizi per conto terzi</i>			
01 Servizi per conto terzi - Partite di giro	243.495,45	16.416,71	259.912,16
02 Anticipazioni per il finanziamento del sistema sanitario nazionale	0,00	0,00	0,00
Totale Missione 99 - Servizi per conto terzi	243.495,45	16.416,71	259.912,16
<i>Totale Macroaggregati</i>	243.495,45	16.416,71	259.912,16



# COMUNE DI PIAZZA BREMBANA

## PROSPETTO DELLE SPESE DI BILANCIO PER MISSIONI, PROGRAMMI E MACROAGGREGATI - ESERCIZIO 2023

### SPESE CORRENTI - PAGAMENTI IN C/COMPETENZA

Missioni e Programmi \ Macroaggregati	Redditi da lavoro dipendente	Imposte e tasse a carico dell'ente	Acquisto di beni e servizi	Trasferimenti correnti	Trasferimenti di tributi (solo per le Regioni)	Fondi perequativi (solo per le Regioni)	Interessi passivi	Altre spese per redditi da capitale	Rimborsi e poste correttive delle entrate	Altre spese correnti	Totale
	101	102	103	104	105	106	107	108	109	110	100
<b>Missione 01 Servizi istituzionali, generali e di gestione</b>											
01 Organi istituzionali	0,00	1.572,71	20.921,15	0,00	0,00	0,00	0,00	0,00	2.352,92	0,00	24.846,78
02 Segreteria generale	156.301,66	12.048,13	33.650,70	10.465,32	0,00	0,00	0,00	0,00	11.198,59	10.625,43	234.289,83
03 Gestione economica, finanziaria, programmazione e provveditorato	0,00	0,00	268,25	500,00	0,00	0,00	0,00	0,00	0,00	5.618,98	6.387,23
04 Gestione delle entrate tributarie e servizi fiscali	0,00	0,00	3.192,33	0,00	0,00	0,00	0,00	0,00	2.004,00	202,40	5.398,73
05 Gestione dei beni demaniali e patrimoniali	0,00	1.883,20	30.192,62	0,00	0,00	0,00	0,00	0,00	0,00	0,00	32.075,82
06 Ufficio tecnico	0,00	0,00	7.158,96	0,00	0,00	0,00	0,00	0,00	0,00	0,00	7.158,96
07 Elezioni e consultazioni popolari - Anagrafe e stato civile	2.119,53	145,53	750,00	2.994,80	0,00	0,00	0,00	0,00	0,00	0,00	6.009,86
08 Statistica e sistemi informativi	0,00	0,00	0,00	0,00	0,00	0,00	0,00	0,00	0,00	0,00	0,00
09 Assistenza tecnico-amministrativa agli enti locali	0,00	0,00	0,00	0,00	0,00	0,00	0,00	0,00	0,00	0,00	0,00
10 Risorse umane	0,00	0,00	0,00	0,00	0,00	0,00	0,00	0,00	0,00	0,00	0,00
11 Altri servizi generali	30.570,52	588,63	1.205,36	0,00	0,00	0,00	0,00	0,00	0,00	0,00	32.364,51
12 Politica regionale unitaria per i servizi istituzionali, generali e di gestione (solo per le Regioni)	0,00	0,00	0,00	0,00	0,00	0,00	0,00	0,00	0,00	0,00	0,00
<b>Totale Missione 1 - Servizi istituzionali, generali e di gestione</b>	<b>188.991,71</b>	<b>16.238,20</b>	<b>97.339,37</b>	<b>13.960,12</b>	<b>0,00</b>	<b>0,00</b>	<b>0,00</b>	<b>0,00</b>	<b>15.555,51</b>	<b>16.446,81</b>	<b>348.531,72</b>
<b>Missione 02 Giustizia</b>											
01 Uffici giudiziari	0,00	0,00	0,00	0,00	0,00	0,00	0,00	0,00	0,00	0,00	0,00
02 Casa circondariale e altri servizi	0,00	0,00	0,00	0,00	0,00	0,00	0,00	0,00	0,00	0,00	0,00
03 Politica regionale unitaria per la giustizia (solo per le Regioni)	0,00	0,00	0,00	0,00	0,00	0,00	0,00	0,00	0,00	0,00	0,00
<b>Totale Missione 2 - Giustizia</b>	<b>0,00</b>	<b>0,00</b>	<b>0,00</b>	<b>0,00</b>	<b>0,00</b>	<b>0,00</b>	<b>0,00</b>	<b>0,00</b>	<b>0,00</b>	<b>0,00</b>	<b>0,00</b>
<b>Missione 03 Ordine pubblico e sicurezza</b>											
01 Polizia locale e amministrativa	0,00	0,00	0,00	0,00	0,00	0,00	0,00	0,00	0,00	0,00	0,00
02 Sistema integrato di sicurezza urbana	0,00	0,00	0,00	0,00	0,00	0,00	0,00	0,00	0,00	0,00	0,00
03 Politica regionale unitaria per l'ordine pubblico e la sicurezza (solo per le Regioni)	0,00	0,00	0,00	0,00	0,00	0,00	0,00	0,00	0,00	0,00	0,00
<b>Totale Missione 3 - Ordine pubblico e sicurezza</b>	<b>0,00</b>	<b>0,00</b>	<b>0,00</b>	<b>0,00</b>	<b>0,00</b>	<b>0,00</b>	<b>0,00</b>	<b>0,00</b>	<b>0,00</b>	<b>0,00</b>	<b>0,00</b>
<b>Missione 04 Istruzione e diritto allo studio</b>											

# COMUNE DI PIAZZA BREMBANA

## PROSPETTO DELLE SPESE DI BILANCIO PER MISSIONI, PROGRAMMI E MACROAGGREGATI - ESERCIZIO 2023

### SPESE CORRENTI - PAGAMENTI IN C/COMPETENZA

Missioni e Programmi \ Macroaggregati	Redditi da lavoro dipendente	Imposte e tasse a carico dell'ente	Acquisto di beni e servizi	Trasferimenti correnti	Trasferimenti di tributi (solo per le Regioni)	Fondi perequativi (solo per le Regioni)	Interessi passivi	Altre spese per redditi da capitale	Rimborsi e poste correttive delle entrate	Altre spese correnti	Totale
	101	102	103	104	105	106	107	108	109	110	100
01 Istruzione prescolastica	0,00	0,00	0,00	8.010,00	0,00	0,00	0,00	0,00	0,00	0,00	8.010,00
02 Altri ordini di istruzione non universitaria	0,00	0,00	7.584,88	19.020,92	0,00	0,00	0,00	0,00	0,00	0,00	26.605,80
03 Edilizia scolastica (solo per le Regioni)	0,00	0,00	0,00	0,00	0,00	0,00	0,00	0,00	0,00	0,00	0,00
04 Istruzione universitaria	0,00	0,00	0,00	0,00	0,00	0,00	0,00	0,00	0,00	0,00	0,00
05 Istruzione tecnica superiore	0,00	0,00	0,00	0,00	0,00	0,00	0,00	0,00	0,00	0,00	0,00
06 Servizi ausiliari all'istruzione	0,00	0,00	56.626,93	0,00	0,00	0,00	0,00	0,00	0,00	0,00	56.626,93
07 Diritto allo studio	0,00	0,00	0,00	0,00	0,00	0,00	0,00	0,00	0,00	0,00	0,00
08 Politica regionale unitaria per l'istruzione e il diritto allo studio (solo per le Regioni)	0,00	0,00	0,00	0,00	0,00	0,00	0,00	0,00	0,00	0,00	0,00
<b>Totale Missione 4 - Istruzione e diritto allo studio</b>	<b>0,00</b>	<b>0,00</b>	<b>64.211,81</b>	<b>27.030,92</b>	<b>0,00</b>	<b>0,00</b>	<b>0,00</b>	<b>0,00</b>	<b>0,00</b>	<b>0,00</b>	<b>91.242,73</b>
<b>Missione 05 Tutela e valorizzazione dei beni e delle attività culturali</b>											
01 Valorizzazione dei beni di interesse storico	0,00	0,00	0,00	0,00	0,00	0,00	0,00	0,00	0,00	0,00	0,00
02 Attività culturali e interventi diversi nel settore culturale	25.736,98	1.740,15	14.886,93	2.221,70	0,00	0,00	0,00	0,00	0,00	0,00	44.585,76
03 Politica regionale unitaria per la tutela dei beni e delle attività culturali (solo per le Regioni)	0,00	0,00	0,00	0,00	0,00	0,00	0,00	0,00	0,00	0,00	0,00
<b>Totale Missione 5 - Tutela e valorizzazione dei beni e delle attività culturali</b>	<b>25.736,98</b>	<b>1.740,15</b>	<b>14.886,93</b>	<b>2.221,70</b>	<b>0,00</b>	<b>0,00</b>	<b>0,00</b>	<b>0,00</b>	<b>0,00</b>	<b>0,00</b>	<b>44.585,76</b>
<b>Missione 06 Politiche giovanili, sport e tempo libero</b>											
01 Sport e tempo libero	0,00	0,00	16.119,68	0,00	0,00	0,00	0,00	0,00	0,00	0,00	16.119,68
02 Giovani	0,00	0,00	0,00	0,00	0,00	0,00	0,00	0,00	0,00	0,00	0,00
03 Politica regionale unitaria per i giovani, lo sport e il tempo libero (solo per le Regioni)	0,00	0,00	0,00	0,00	0,00	0,00	0,00	0,00	0,00	0,00	0,00
<b>Totale Missione 6 - Politiche giovanili, sport e tempo libero</b>	<b>0,00</b>	<b>0,00</b>	<b>16.119,68</b>	<b>0,00</b>	<b>0,00</b>	<b>0,00</b>	<b>0,00</b>	<b>0,00</b>	<b>0,00</b>	<b>0,00</b>	<b>16.119,68</b>
<b>Missione 07 Turismo</b>											
01 Sviluppo e valorizzazione del turismo	0,00	0,00	602,50	6.800,00	0,00	0,00	0,00	0,00	0,00	0,00	7.402,50
02 Politica regionale unitaria per il turismo (solo per le Regioni)	0,00	0,00	0,00	0,00	0,00	0,00	0,00	0,00	0,00	0,00	0,00
<b>Totale Missione 7 - Turismo</b>	<b>0,00</b>	<b>0,00</b>	<b>602,50</b>	<b>6.800,00</b>	<b>0,00</b>	<b>0,00</b>	<b>0,00</b>	<b>0,00</b>	<b>0,00</b>	<b>0,00</b>	<b>7.402,50</b>
<b>Missione 08 Assetto del territorio ed edilizia abitativa</b>											
01 Urbanistica e assetto del territorio	0,00	0,00	0,00	0,00	0,00	0,00	0,00	0,00	0,00	0,00	0,00

# COMUNE DI PIAZZA BREMBANA

## PROSPETTO DELLE SPESE DI BILANCIO PER MISSIONI, PROGRAMMI E MACROAGGREGATI - ESERCIZIO 2023

### SPESE CORRENTI - PAGAMENTI IN C/COMPETENZA

Missioni e Programmi \ Macroaggregati	Redditi da lavoro dipendente	Imposte e tasse a carico dell'ente	Acquisto di beni e servizi	Trasferimenti correnti	Trasferimenti di tributi (solo per le Regioni)	Fondi perequativi (solo per le Regioni)	Interessi passivi	Altre spese per redditi da capitale	Rimborsi e poste correttive delle entrate	Altre spese correnti	Totale
	101	102	103	104	105	106	107	108	109	110	100
02 Edilizia residenziale pubblica e locale e piani di edilizia economico-popolare	0,00	0,00	0,00	0,00	0,00	0,00	0,00	0,00	0,00	0,00	0,00
03 Politica regionale unitaria per l'assetto del territorio e l'edilizia abitativa (solo per le Regioni)	0,00	0,00	0,00	0,00	0,00	0,00	0,00	0,00	0,00	0,00	0,00
<b>Totale Missione 8 - Assetto del territorio ed edilizia abitativa</b>	<b>0,00</b>	<b>0,00</b>	<b>0,00</b>	<b>0,00</b>	<b>0,00</b>	<b>0,00</b>	<b>0,00</b>	<b>0,00</b>	<b>0,00</b>	<b>0,00</b>	<b>0,00</b>
<b>Missione 09 Sviluppo sostenibile e tutela del territorio e dell'ambiente</b>											
01 Difesa del suolo	0,00	0,00	0,00	0,00	0,00	0,00	0,00	0,00	0,00	0,00	0,00
02 Tutela, valorizzazione e recupero ambientale	0,00	0,00	470,64	0,00	0,00	0,00	0,00	0,00	0,00	0,00	470,64
03 Rifiuti	0,00	0,00	140.363,15	0,00	0,00	0,00	0,00	0,00	0,00	0,00	140.363,15
04 Servizio idrico integrato	0,00	0,00	0,00	0,00	0,00	0,00	0,00	0,00	0,00	0,00	0,00
05 Aree protette, parchi naturali, protezione naturalistica e forestazione	0,00	0,00	0,00	0,00	0,00	0,00	0,00	0,00	0,00	0,00	0,00
06 Tutela e valorizzazione delle risorse idriche	0,00	0,00	0,00	0,00	0,00	0,00	0,00	0,00	0,00	0,00	0,00
07 Sviluppo sostenibile territorio montano piccoli Comuni	0,00	0,00	0,00	0,00	0,00	0,00	0,00	0,00	0,00	0,00	0,00
08 Qualità dell'aria e riduzione dell'inquinamento	0,00	0,00	0,00	0,00	0,00	0,00	0,00	0,00	0,00	0,00	0,00
09 Politica regionale unitaria per lo sviluppo sostenibile e la tutela del territorio e l'ambiente (solo per le Regioni)	0,00	0,00	0,00	0,00	0,00	0,00	0,00	0,00	0,00	0,00	0,00
<b>Totale Missione 9 - Sviluppo sostenibile e tutela del territorio e dell'ambiente</b>	<b>0,00</b>	<b>0,00</b>	<b>140.833,79</b>	<b>0,00</b>	<b>0,00</b>	<b>0,00</b>	<b>0,00</b>	<b>0,00</b>	<b>0,00</b>	<b>0,00</b>	<b>140.833,79</b>
<b>Missione 10 Trasporti e diritto alla mobilità</b>											
01 Trasporto ferroviario	0,00	0,00	0,00	0,00	0,00	0,00	0,00	0,00	0,00	0,00	0,00
02 Trasporto pubblico locale	0,00	0,00	0,00	0,00	0,00	0,00	0,00	0,00	0,00	0,00	0,00
03 Trasporto per vie d'acqua	0,00	0,00	0,00	0,00	0,00	0,00	0,00	0,00	0,00	0,00	0,00
04 Altre modalità di trasporto	0,00	0,00	0,00	0,00	0,00	0,00	0,00	0,00	0,00	0,00	0,00
05 Viabilità e infrastrutture stradali	30.831,47	2.116,93	76.532,42	0,00	0,00	0,00	0,00	0,00	0,00	0,00	109.480,82
06 Politica regionale unitaria per i trasporti e il diritto alla mobilità (solo per le Regioni)	0,00	0,00	0,00	0,00	0,00	0,00	0,00	0,00	0,00	0,00	0,00
<b>Totale Missione 10 - Trasporti e diritto alla mobilità</b>	<b>30.831,47</b>	<b>2.116,93</b>	<b>76.532,42</b>	<b>0,00</b>	<b>0,00</b>	<b>0,00</b>	<b>0,00</b>	<b>0,00</b>	<b>0,00</b>	<b>0,00</b>	<b>109.480,82</b>
<b>Missione 11 Soccorso civile</b>											
01 Sistema di protezione civile	0,00	0,00	0,00	499,78	0,00	0,00	0,00	0,00	0,00	0,00	499,78
02 Interventi a seguito di calamità naturali	0,00	0,00	0,00	0,00	0,00	0,00	0,00	0,00	0,00	0,00	0,00

# COMUNE DI PIAZZA BREMBANA

## PROSPETTO DELLE SPESE DI BILANCIO PER MISSIONI, PROGRAMMI E MACROAGGREGATI - ESERCIZIO 2023

### SPESE CORRENTI - PAGAMENTI IN C/COMPETENZA

Missioni e Programmi \ Macroaggregati	Redditi da lavoro dipendente	Imposte e tasse a carico dell'ente	Acquisto di beni e servizi	Trasferimenti correnti	Trasferimenti di tributi (solo per le Regioni)	Fondi perequativi (solo per le Regioni)	Interessi passivi	Altre spese per redditi da capitale	Rimborsi e poste correttive delle entrate	Altre spese correnti	Totale
	101	102	103	104	105	106	107	108	109	110	100
03 Politica regionale unitaria per il soccorso e la protezione civile (solo per le Regioni)	0,00	0,00	0,00	0,00	0,00	0,00	0,00	0,00	0,00	0,00	0,00
<b>Totale Missione 11 - Soccorso civile</b>	0,00	0,00	0,00	499,78	0,00	0,00	0,00	0,00	0,00	0,00	499,78
<b>Missione 12 Diritti sociali, politiche sociali e famiglia</b>											
01 Interventi per l'infanzia e i minori e per asili nido	0,00	0,00	0,00	1.193,68	0,00	0,00	0,00	0,00	0,00	0,00	1.193,68
02 Interventi per la disabilità	0,00	0,00	0,00	0,00	0,00	0,00	0,00	0,00	0,00	0,00	0,00
03 Interventi per gli anziani	0,00	0,00	0,00	57,00	0,00	0,00	0,00	0,00	0,00	0,00	57,00
04 Interventi per soggetti a rischio di esclusione sociale	0,00	0,00	0,00	0,00	0,00	0,00	0,00	0,00	0,00	0,00	0,00
05 Interventi per le famiglie	0,00	0,00	800,00	0,00	0,00	0,00	0,00	0,00	0,00	0,00	800,00
06 Interventi per il diritto alla casa	0,00	0,00	0,00	0,00	0,00	0,00	0,00	0,00	0,00	0,00	0,00
07 Programmazione e governo della rete dei servizi sociosanitari e sociali	0,00	0,00	0,00	17.517,87	0,00	0,00	0,00	0,00	0,00	0,00	17.517,87
08 Cooperazione e associazionismo	0,00	0,00	0,00	0,00	0,00	0,00	0,00	0,00	0,00	0,00	0,00
09 Servizio necroscopico e cimiteriale	0,00	0,00	6.694,81	0,00	0,00	0,00	0,00	0,00	0,00	0,00	6.694,81
10 Politica regionale unitaria per i diritti sociali e la famiglia (solo per le Regioni)	0,00	0,00	0,00	0,00	0,00	0,00	0,00	0,00	0,00	0,00	0,00
<b>Totale Missione 12 - Diritti sociali, politiche sociali e famiglia</b>	0,00	0,00	7.494,81	18.768,55	0,00	0,00	0,00	0,00	0,00	0,00	26.263,36
<b>Missione 13 Tutela della salute</b>											
01 Servizio sanitario regionale - finanziamento ordinario corrente per la garanzia dei LEA	0,00	0,00	0,00	0,00	0,00	0,00	0,00	0,00	0,00	0,00	0,00
02 Servizio sanitario regionale - finanziamento aggiuntivo corrente per livelli di assistenza superiori ai LEA	0,00	0,00	0,00	0,00	0,00	0,00	0,00	0,00	0,00	0,00	0,00
03 Servizio sanitario regionale - finanziamento aggiuntivo corrente per la copertura dello squilibrio di bilancio corrente	0,00	0,00	0,00	0,00	0,00	0,00	0,00	0,00	0,00	0,00	0,00
06 Servizio sanitario regionale - restituzione maggiori gettiti SSN	0,00	0,00	0,00	0,00	0,00	0,00	0,00	0,00	0,00	0,00	0,00
07 Ulteriori spese in materia sanitaria	0,00	0,00	0,00	0,00	0,00	0,00	0,00	0,00	0,00	0,00	0,00
08 Politica regionale unitaria per la tutela della salute (solo per le Regioni)	0,00	0,00	0,00	0,00	0,00	0,00	0,00	0,00	0,00	0,00	0,00
<b>Totale Missione 13 - Tutela della salute</b>	0,00	0,00	0,00	0,00	0,00	0,00	0,00	0,00	0,00	0,00	0,00
<b>Missione 14 Sviluppo economico e competitività</b>											

# COMUNE DI PIAZZA BREMBANA

## PROSPETTO DELLE SPESE DI BILANCIO PER MISSIONI, PROGRAMMI E MACROAGGREGATI - ESERCIZIO 2023

### SPESE CORRENTI - PAGAMENTI IN C/COMPETENZA

Missioni e Programmi \ Macroaggregati	Redditi da lavoro dipendente	Imposte e tasse a carico dell'ente	Acquisto di beni e servizi	Trasferimenti correnti	Trasferimenti di tributi (solo per le Regioni)	Fondi perequativi (solo per le Regioni)	Interessi passivi	Altre spese per redditi da capitale	Rimborsi e poste correttive delle entrate	Altre spese correnti	Totale
	101	102	103	104	105	106	107	108	109	110	100
01 Industria, PMI e Artigianato	0,00	0,00	0,00	18.163,96	0,00	0,00	0,00	0,00	0,00	0,00	18.163,96
02 Commercio - reti distributive - tutela dei consumatori	0,00	0,00	0,00	0,00	0,00	0,00	0,00	0,00	0,00	0,00	0,00
03 Ricerca e innovazione	0,00	0,00	0,00	0,00	0,00	0,00	0,00	0,00	0,00	0,00	0,00
04 Reti e altri servizi di pubblica utilità	0,00	0,00	0,00	41,32	0,00	0,00	0,00	0,00	0,00	0,00	41,32
05 Politica regionale unitaria per lo sviluppo economico e la competitività (solo per le Regioni)	0,00	0,00	0,00	0,00	0,00	0,00	0,00	0,00	0,00	0,00	0,00
<b>Totale Missione 14 - Sviluppo economico e competitività</b>	<b>0,00</b>	<b>0,00</b>	<b>0,00</b>	<b>18.205,28</b>	<b>0,00</b>	<b>0,00</b>	<b>0,00</b>	<b>0,00</b>	<b>0,00</b>	<b>0,00</b>	<b>18.205,28</b>
<b>Missione 15 Politiche per il lavoro e la formazione professionale</b>											
01 Servizi per lo sviluppo del mercato del lavoro	0,00	0,00	0,00	0,00	0,00	0,00	0,00	0,00	0,00	0,00	0,00
02 Formazione professionale	0,00	0,00	0,00	0,00	0,00	0,00	0,00	0,00	0,00	0,00	0,00
03 Sostegno all'occupazione	0,00	0,00	0,00	0,00	0,00	0,00	0,00	0,00	0,00	0,00	0,00
04 Politica regionale unitaria per il lavoro e la formazione professionale (solo per le Regioni)	0,00	0,00	0,00	0,00	0,00	0,00	0,00	0,00	0,00	0,00	0,00
<b>Totale Missione 15 - Politiche per il lavoro e la formazione professionale</b>	<b>0,00</b>	<b>0,00</b>	<b>0,00</b>	<b>0,00</b>	<b>0,00</b>	<b>0,00</b>	<b>0,00</b>	<b>0,00</b>	<b>0,00</b>	<b>0,00</b>	<b>0,00</b>
<b>Missione 16 Agricoltura, politiche agroalimentari e pesca</b>											
01 Sviluppo del settore agricolo e del sistema agroalimentare	0,00	0,00	0,00	0,00	0,00	0,00	0,00	0,00	0,00	0,00	0,00
02 Caccia e pesca	0,00	0,00	0,00	0,00	0,00	0,00	0,00	0,00	0,00	0,00	0,00
03 Politica regionale unitaria per l'agricoltura, i sistemi agroalimentari, la caccia e la pesca (solo per le Regioni)	0,00	0,00	0,00	0,00	0,00	0,00	0,00	0,00	0,00	0,00	0,00
<b>Totale Missione 16 - Agricoltura, politiche agroalimentari e pesca</b>	<b>0,00</b>	<b>0,00</b>	<b>0,00</b>	<b>0,00</b>	<b>0,00</b>	<b>0,00</b>	<b>0,00</b>	<b>0,00</b>	<b>0,00</b>	<b>0,00</b>	<b>0,00</b>
<b>Missione 17 Energia e diversificazione delle fonti energetiche</b>											
01 Fonti energetiche	0,00	0,00	0,00	0,00	0,00	0,00	0,00	0,00	0,00	0,00	0,00
02 Politica regionale unitaria per l'energia e la diversificazione delle fonti energetiche (solo per le Regioni)	0,00	0,00	0,00	0,00	0,00	0,00	0,00	0,00	0,00	0,00	0,00
<b>Totale Missione 17 - Energia e diversificazione delle fonti energetiche</b>	<b>0,00</b>	<b>0,00</b>	<b>0,00</b>	<b>0,00</b>	<b>0,00</b>	<b>0,00</b>	<b>0,00</b>	<b>0,00</b>	<b>0,00</b>	<b>0,00</b>	<b>0,00</b>
<b>Missione 18 Relazioni con le altre autonomie territoriali e locali</b>											

# COMUNE DI PIAZZA BREMBANA

## PROSPETTO DELLE SPESE DI BILANCIO PER MISSIONI, PROGRAMMI E MACROAGGREGATI - ESERCIZIO 2023

### SPESE CORRENTI - PAGAMENTI IN C/COMPETENZA

Missioni e Programmi \ Macroaggregati	Redditi da lavoro dipendente	Imposte e tasse a carico dell'ente	Acquisto di beni e servizi	Trasferimenti correnti	Trasferimenti di tributi (solo per le Regioni)	Fondi perequativi (solo per le Regioni)	Interessi passivi	Altre spese per redditi da capitale	Rimborsi e poste correttive delle entrate	Altre spese correnti	Totale
	101	102	103	104	105	106	107	108	109	110	100
01 Relazioni finanziarie con le altre autonomie territoriali	0,00	0,00	0,00	0,00	0,00	0,00	0,00	0,00	0,00	0,00	0,00
02 Politica regionale unitaria per le relazioni con le altre autonomie locali (solo per le Regioni)	0,00	0,00	0,00	0,00	0,00	0,00	0,00	0,00	0,00	0,00	0,00
<b>Totale Missione 18 - Relazioni con le altre autonomie territoriali e locali</b>	<b>0,00</b>	<b>0,00</b>	<b>0,00</b>	<b>0,00</b>	<b>0,00</b>	<b>0,00</b>	<b>0,00</b>	<b>0,00</b>	<b>0,00</b>	<b>0,00</b>	<b>0,00</b>
<b>Missione 19 Relazioni internazionali</b>											
01 Relazioni internazionali e Cooperazione allo sviluppo	0,00	0,00	0,00	0,00	0,00	0,00	0,00	0,00	0,00	0,00	0,00
02 Cooperazione territoriale	0,00	0,00	0,00	0,00	0,00	0,00	0,00	0,00	0,00	0,00	0,00
<b>Totale Missione 19 - Relazioni internazionali</b>	<b>0,00</b>	<b>0,00</b>	<b>0,00</b>	<b>0,00</b>	<b>0,00</b>	<b>0,00</b>	<b>0,00</b>	<b>0,00</b>	<b>0,00</b>	<b>0,00</b>	<b>0,00</b>
<b>Missione 20 Fondi e accantonamenti</b>											
01 Fondo di riserva	0,00	0,00	0,00	0,00	0,00	0,00	0,00	0,00	0,00	0,00	0,00
02 Fondo crediti di dubbia esigibilità	0,00	0,00	0,00	0,00	0,00	0,00	0,00	0,00	0,00	0,00	0,00
03 Altri fondi	0,00	0,00	0,00	0,00	0,00	0,00	0,00	0,00	0,00	0,00	0,00
<b>Totale Missione 20 - Fondi e accantonamenti</b>	<b>0,00</b>	<b>0,00</b>	<b>0,00</b>	<b>0,00</b>	<b>0,00</b>	<b>0,00</b>	<b>0,00</b>	<b>0,00</b>	<b>0,00</b>	<b>0,00</b>	<b>0,00</b>
<b>Missione 50 Debito pubblico</b>											
01 Quota interessi ammortamento mutui e prestiti obbligazionari	0,00	0,00	0,00	0,00	0,00	0,00	47.364,88	0,00	0,00	0,00	47.364,88
<b>Totale Missione 50 - Debito pubblico</b>	<b>0,00</b>	<b>0,00</b>	<b>0,00</b>	<b>0,00</b>	<b>0,00</b>	<b>0,00</b>	<b>47.364,88</b>	<b>0,00</b>	<b>0,00</b>	<b>0,00</b>	<b>47.364,88</b>
<b>Missione 60 Anticipazioni finanziarie</b>											
01 Restituzione anticipazione di tesoreria	0,00	0,00	0,00	0,00	0,00	0,00	0,00	0,00	0,00	0,00	0,00
<b>Totale Missione 60 - Anticipazioni finanziarie</b>	<b>0,00</b>	<b>0,00</b>	<b>0,00</b>	<b>0,00</b>	<b>0,00</b>	<b>0,00</b>	<b>0,00</b>	<b>0,00</b>	<b>0,00</b>	<b>0,00</b>	<b>0,00</b>
<b>Totale Macroaggregati</b>	<b>245.560,16</b>	<b>20.095,28</b>	<b>418.021,31</b>	<b>87.486,35</b>	<b>0,00</b>	<b>0,00</b>	<b>47.364,88</b>	<b>0,00</b>	<b>15.555,51</b>	<b>16.446,81</b>	<b>850.530,30</b>

(\*) Allegato introdotto dal DM 1 dicembre 2015. Gli enti locali possono rinviare la decorrenza dell'aggiornamento dello schema di rendiconto all'esercizio in cui i rendiconti dei Comuni e delle Province sono acquisiti dalla banca dati delle amministrazioni pubbliche di cui all'articolo 13 della legge n. 196 del 2009 e resi disponibili a ISTAT

# COMUNE DI PIAZZA BREMBANA

## PROSPETTO DELLE SPESE DI BILANCIO PER MISSIONI, PROGRAMMI E MACROAGGREGATI - ESERCIZIO 2023 SPESE IN CONTO CAPITALE E SPESE PER INCREMENTO DI ATTIVITA' FINANZIARIE - PAGAMENTI IN C/COMPETENZA

Missioni e Programmi \ Macroaggregati	Tributi in conto capitale a carico dell'ente	Investimenti fissi lordi e acquisto di terreni	Contributi agli investimenti	Altri trasferimenti in conto capitale	Altre spese in conto capitale	Totale SPESE IN CONTO CAPITALE	Acquisizioni di attività finanziarie	Concessione crediti di breve termine	Concessione crediti di medio-lungo termine	Altre spese per incremento di attività finanziarie	Totale SPESE PER INCREMENTO DI ATTIVITA' FINANZIARIE
	201	202	203	204	205	200	301	302	303	304	300
<b>Missione 01 Servizi istituzionali, generali e di gestione</b>											
01 Organi istituzionali	0,00	0,00	0,00	0,00	0,00	0,00	0,00	0,00	0,00	0,00	0,00
02 Segreteria generale	0,00	8.896,80	0,00	0,00	0,00	8.896,80	0,00	0,00	0,00	0,00	0,00
03 Gestione economica, finanziaria, programmazione e provveditorato	0,00	0,00	0,00	0,00	0,00	0,00	0,00	0,00	0,00	0,00	0,00
04 Gestione delle entrate tributarie e servizi fiscali	0,00	0,00	0,00	0,00	0,00	0,00	0,00	0,00	0,00	0,00	0,00
05 Gestione dei beni demaniali e patrimoniali	0,00	159.321,67	0,00	0,00	0,00	159.321,67	0,00	0,00	0,00	0,00	0,00
06 Ufficio tecnico	0,00	0,00	0,00	0,00	0,00	0,00	0,00	0,00	0,00	0,00	0,00
07 Elezioni e consultazioni popolari - Anagrafe e stato civile	0,00	0,00	0,00	0,00	0,00	0,00	0,00	0,00	0,00	0,00	0,00
08 Statistica e sistemi informativi	0,00	0,00	0,00	0,00	0,00	0,00	0,00	0,00	0,00	0,00	0,00
09 Assistenza tecnico-amministrativa agli enti locali	0,00	0,00	0,00	0,00	0,00	0,00	0,00	0,00	0,00	0,00	0,00
10 Risorse umane	0,00	0,00	0,00	0,00	0,00	0,00	0,00	0,00	0,00	0,00	0,00
11 Altri servizi generali	0,00	0,00	0,00	0,00	0,00	0,00	0,00	0,00	0,00	0,00	0,00
12 Politica regionale unitaria per i servizi istituzionali, generali e di gestione (solo per le Regioni)	0,00	0,00	0,00	0,00	0,00	0,00	0,00	0,00	0,00	0,00	0,00
<b>Totale Missione 1 - Servizi istituzionali, generali e di gestione</b>	<b>0,00</b>	<b>168.218,47</b>	<b>0,00</b>	<b>0,00</b>	<b>0,00</b>	<b>168.218,47</b>	<b>0,00</b>	<b>0,00</b>	<b>0,00</b>	<b>0,00</b>	<b>0,00</b>
<b>Missione 02 Giustizia</b>											
01 Uffici giudiziari	0,00	0,00	0,00	0,00	0,00	0,00	0,00	0,00	0,00	0,00	0,00
02 Casa circondariale e altri servizi	0,00	0,00	0,00	0,00	0,00	0,00	0,00	0,00	0,00	0,00	0,00
03 Politica regionale unitaria per la giustizia (solo per le Regioni)	0,00	0,00	0,00	0,00	0,00	0,00	0,00	0,00	0,00	0,00	0,00
<b>Totale Missione 2 - Giustizia</b>	<b>0,00</b>	<b>0,00</b>	<b>0,00</b>	<b>0,00</b>	<b>0,00</b>	<b>0,00</b>	<b>0,00</b>	<b>0,00</b>	<b>0,00</b>	<b>0,00</b>	<b>0,00</b>
<b>Missione 03 Ordine pubblico e sicurezza</b>											
01 Polizia locale e amministrativa	0,00	0,00	0,00	0,00	0,00	0,00	0,00	0,00	0,00	0,00	0,00
02 Sistema integrato di sicurezza urbana	0,00	0,00	0,00	0,00	0,00	0,00	0,00	0,00	0,00	0,00	0,00
03 Politica regionale unitaria per l'ordine pubblico e la sicurezza (solo per le Regioni)	0,00	0,00	0,00	0,00	0,00	0,00	0,00	0,00	0,00	0,00	0,00
<b>Totale Missione 3 - Ordine pubblico e sicurezza</b>	<b>0,00</b>	<b>0,00</b>	<b>0,00</b>	<b>0,00</b>	<b>0,00</b>	<b>0,00</b>	<b>0,00</b>	<b>0,00</b>	<b>0,00</b>	<b>0,00</b>	<b>0,00</b>

# COMUNE DI PIAZZA BREMBANA

## PROSPETTO DELLE SPESE DI BILANCIO PER MISSIONI, PROGRAMMI E MACROAGGREGATI - ESERCIZIO 2023 SPESE IN CONTO CAPITALE E SPESE PER INCREMENTO DI ATTIVITA' FINANZIARIE - PAGAMENTI IN C/COMPETENZA

Missioni e Programmi \ Macroaggregati	Tributi in conto capitale a carico dell'ente	Investimenti fissi lordi e acquisto di terreni	Contributi agli investimenti	Altri trasferimenti in conto capitale	Altre spese in conto capitale	Totale SPESE IN CONTO CAPITALE	Acquisizioni di attività finanziarie	Concessione crediti di breve termine	Concessione crediti di medio-lungo termine	Altre spese per incremento di attività finanziarie	Totale SPESE PER INCREMENTO DI ATTIVITA' FINANZIARIE
	201	202	203	204	205	200	301	302	303	304	300
<b>Missione 04 Istruzione e diritto allo studio</b>											
01 Istruzione prescolastica	0,00	0,00	0,00	0,00	0,00	0,00	0,00	0,00	0,00	0,00	0,00
02 Altri ordini di istruzione non universitaria	0,00	1.268,80	0,00	0,00	0,00	1.268,80	0,00	0,00	0,00	0,00	0,00
03 Edilizia scolastica (solo per le Regioni)	0,00	0,00	0,00	0,00	0,00	0,00	0,00	0,00	0,00	0,00	0,00
04 Istruzione universitaria	0,00	0,00	0,00	0,00	0,00	0,00	0,00	0,00	0,00	0,00	0,00
05 Istruzione tecnica superiore	0,00	0,00	0,00	0,00	0,00	0,00	0,00	0,00	0,00	0,00	0,00
06 Servizi ausiliari all'istruzione	0,00	0,00	0,00	0,00	0,00	0,00	0,00	0,00	0,00	0,00	0,00
07 Diritto allo studio	0,00	0,00	0,00	0,00	0,00	0,00	0,00	0,00	0,00	0,00	0,00
08 Politica regionale unitaria per l'istruzione e il diritto allo studio (solo per le Regioni)	0,00	0,00	0,00	0,00	0,00	0,00	0,00	0,00	0,00	0,00	0,00
<b>Totale Missione 4 - Istruzione e diritto allo studio</b>	<b>0,00</b>	<b>1.268,80</b>	<b>0,00</b>	<b>0,00</b>	<b>0,00</b>	<b>1.268,80</b>	<b>0,00</b>	<b>0,00</b>	<b>0,00</b>	<b>0,00</b>	<b>0,00</b>
<b>Missione 05 Tutela e valorizzazione dei beni e delle attività culturali</b>											
01 Valorizzazione dei beni di interesse storico	0,00	0,00	0,00	0,00	0,00	0,00	0,00	0,00	0,00	0,00	0,00
02 Attività culturali e interventi diversi nel settore culturale	0,00	0,00	0,00	0,00	0,00	0,00	0,00	0,00	0,00	0,00	0,00
03 Politica regionale unitaria per la tutela dei beni e delle attività culturali (solo per le Regioni)	0,00	0,00	0,00	0,00	0,00	0,00	0,00	0,00	0,00	0,00	0,00
<b>Totale Missione 5 - Tutela e valorizzazione dei beni e delle attività culturali</b>	<b>0,00</b>	<b>0,00</b>	<b>0,00</b>	<b>0,00</b>	<b>0,00</b>	<b>0,00</b>	<b>0,00</b>	<b>0,00</b>	<b>0,00</b>	<b>0,00</b>	<b>0,00</b>
<b>Missione 06 Politiche giovanili, sport e tempo libero</b>											
01 Sport e tempo libero	0,00	6.088,46	0,00	0,00	0,00	6.088,46	0,00	0,00	0,00	0,00	0,00
02 Giovani	0,00	0,00	0,00	0,00	0,00	0,00	0,00	0,00	0,00	0,00	0,00
03 Politica regionale unitaria per i giovani, lo sport e il tempo libero (solo per le Regioni)	0,00	0,00	0,00	0,00	0,00	0,00	0,00	0,00	0,00	0,00	0,00
<b>Totale Missione 6 - Politiche giovanili, sport e tempo libero</b>	<b>0,00</b>	<b>6.088,46</b>	<b>0,00</b>	<b>0,00</b>	<b>0,00</b>	<b>6.088,46</b>	<b>0,00</b>	<b>0,00</b>	<b>0,00</b>	<b>0,00</b>	<b>0,00</b>
<b>Missione 07 Turismo</b>											
01 Sviluppo e valorizzazione del turismo	0,00	0,00	0,00	0,00	0,00	0,00	0,00	0,00	0,00	0,00	0,00
02 Politica regionale unitaria per il turismo (solo per le Regioni)	0,00	0,00	0,00	0,00	0,00	0,00	0,00	0,00	0,00	0,00	0,00
<b>Totale Missione 7 - Turismo</b>	<b>0,00</b>	<b>0,00</b>	<b>0,00</b>	<b>0,00</b>	<b>0,00</b>	<b>0,00</b>	<b>0,00</b>	<b>0,00</b>	<b>0,00</b>	<b>0,00</b>	<b>0,00</b>



# COMUNE DI PIAZZA BREMBANA

## PROSPETTO DELLE SPESE DI BILANCIO PER MISSIONI, PROGRAMMI E MACROAGGREGATI - ESERCIZIO 2023 SPESE IN CONTO CAPITALE E SPESE PER INCREMENTO DI ATTIVITA' FINANZIARIE - PAGAMENTI IN C/COMPETENZA

Missioni e Programmi \ Macroaggregati	Tributi in conto capitale a carico dell'ente	Investimenti fissi lordi e acquisto di terreni	Contributi agli investimenti	Altri trasferimenti in conto capitale	Altre spese in conto capitale	Totale SPESE IN CONTO CAPITALE	Acquisizioni di attività finanziarie	Concessione crediti di breve termine	Concessione crediti di medio-lungo termine	Altre spese per incremento di attività finanziarie	Totale SPESE PER INCREMENTO DI ATTIVITA' FINANZIARIE
	201	202	203	204	205	200	301	302	303	304	300
<b>Missione 08 Assetto del territorio ed edilizia abitativa</b>											
01 Urbanistica e assetto del territorio	0,00	0,00	0,00	0,00	0,00	0,00	0,00	0,00	0,00	0,00	0,00
02 Edilizia residenziale pubblica e locale e piani di edilizia economico-popolare	0,00	7.850,00	0,00	0,00	0,00	7.850,00	0,00	0,00	0,00	0,00	0,00
03 Politica regionale unitaria per l'assetto del territorio e l'edilizia abitativa (solo per le Regioni)	0,00	0,00	0,00	0,00	0,00	0,00	0,00	0,00	0,00	0,00	0,00
<b>Totale Missione 8 - Assetto del territorio ed edilizia abitativa</b>	<b>0,00</b>	<b>7.850,00</b>	<b>0,00</b>	<b>0,00</b>	<b>0,00</b>	<b>7.850,00</b>	<b>0,00</b>	<b>0,00</b>	<b>0,00</b>	<b>0,00</b>	<b>0,00</b>
<b>Missione 09 Sviluppo sostenibile e tutela del territorio e dell'ambiente</b>											
01 Difesa del suolo	0,00	0,00	0,00	0,00	0,00	0,00	0,00	0,00	0,00	0,00	0,00
02 Tutela, valorizzazione e recupero ambientale	0,00	0,00	0,00	0,00	0,00	0,00	0,00	0,00	0,00	0,00	0,00
03 Rifiuti	0,00	0,00	0,00	0,00	0,00	0,00	0,00	0,00	0,00	0,00	0,00
04 Servizio idrico integrato	0,00	0,00	0,00	0,00	0,00	0,00	0,00	0,00	0,00	0,00	0,00
05 Aree protette, parchi naturali, protezione naturalistica e forestazione	0,00	0,00	0,00	0,00	0,00	0,00	0,00	0,00	0,00	0,00	0,00
06 Tutela e valorizzazione delle risorse idriche	0,00	0,00	0,00	0,00	0,00	0,00	0,00	0,00	0,00	0,00	0,00
07 Sviluppo sostenibile territorio montano piccoli Comuni	0,00	0,00	0,00	0,00	0,00	0,00	0,00	0,00	0,00	0,00	0,00
08 Qualità dell'aria e riduzione dell'inquinamento	0,00	0,00	0,00	0,00	0,00	0,00	0,00	0,00	0,00	0,00	0,00
09 Politica regionale unitaria per lo sviluppo sostenibile e la tutela del territorio e l'ambiente (solo per le Regioni)	0,00	0,00	0,00	0,00	0,00	0,00	0,00	0,00	0,00	0,00	0,00
<b>Totale Missione 9 - Sviluppo sostenibile e tutela del territorio e dell'ambiente</b>	<b>0,00</b>	<b>0,00</b>	<b>0,00</b>	<b>0,00</b>	<b>0,00</b>	<b>0,00</b>	<b>0,00</b>	<b>0,00</b>	<b>0,00</b>	<b>0,00</b>	<b>0,00</b>
<b>Missione 10 Trasporti e diritto alla mobilità</b>											
01 Trasporto ferroviario	0,00	0,00	0,00	0,00	0,00	0,00	0,00	0,00	0,00	0,00	0,00
02 Trasporto pubblico locale	0,00	0,00	0,00	0,00	0,00	0,00	0,00	0,00	0,00	0,00	0,00
03 Trasporto per vie d'acqua	0,00	0,00	0,00	0,00	0,00	0,00	0,00	0,00	0,00	0,00	0,00
04 Altre modalità di trasporto	0,00	0,00	0,00	0,00	0,00	0,00	0,00	0,00	0,00	0,00	0,00
05 Viabilità e infrastrutture stradali	0,00	325.150,28	0,00	0,00	0,00	325.150,28	0,00	0,00	0,00	0,00	0,00
06 Politica regionale unitaria per i trasporti e il diritto alla mobilità (solo per le Regioni)	0,00	0,00	0,00	0,00	0,00	0,00	0,00	0,00	0,00	0,00	0,00
<b>Totale Missione 10 - Trasporti e diritto alla mobilità</b>	<b>0,00</b>	<b>325.150,28</b>	<b>0,00</b>	<b>0,00</b>	<b>0,00</b>	<b>325.150,28</b>	<b>0,00</b>	<b>0,00</b>	<b>0,00</b>	<b>0,00</b>	<b>0,00</b>

# COMUNE DI PIAZZA BREMBANA

## PROSPETTO DELLE SPESE DI BILANCIO PER MISSIONI, PROGRAMMI E MACROAGGREGATI - ESERCIZIO 2023

### SPESE IN CONTO CAPITALE E SPESE PER INCREMENTO DI ATTIVITA' FINANZIARIE - PAGAMENTI IN C/COMPETENZA

Missioni e Programmi \ Macroaggregati	Tributi in conto capitale a carico dell'ente	Investimenti fissi lordi e acquisto di terreni	Contributi agli investimenti	Altri trasferimenti in conto capitale	Altre spese in conto capitale	Totale SPESE IN CONTO CAPITALE	Acquisizioni di attività finanziarie	Concessione crediti di breve termine	Concessione crediti di medio-lungo termine	Altre spese per incremento di attività finanziarie	Totale SPESE PER INCREMENTO DI ATTIVITA' FINANZIARIE
	201	202	203	204	205	200	301	302	303	304	300
<b>Missione 11 Soccorso civile</b>											
01 Sistema di protezione civile	0,00	0,00	0,00	0,00	0,00	0,00	0,00	0,00	0,00	0,00	0,00
02 Interventi a seguito di calamità naturali	0,00	0,00	0,00	0,00	0,00	0,00	0,00	0,00	0,00	0,00	0,00
03 Politica regionale unitaria per il soccorso e la protezione civile (solo per le Regioni)	0,00	0,00	0,00	0,00	0,00	0,00	0,00	0,00	0,00	0,00	0,00
<b>Totale Missione 11 - Soccorso civile</b>	<b>0,00</b>	<b>0,00</b>	<b>0,00</b>	<b>0,00</b>	<b>0,00</b>	<b>0,00</b>	<b>0,00</b>	<b>0,00</b>	<b>0,00</b>	<b>0,00</b>	<b>0,00</b>
<b>Missione 12 Diritti sociali, politiche sociali e famiglia</b>											
01 Interventi per l'infanzia e i minori e per asili nido	0,00	0,00	0,00	0,00	0,00	0,00	0,00	0,00	0,00	0,00	0,00
02 Interventi per la disabilità	0,00	0,00	0,00	0,00	0,00	0,00	0,00	0,00	0,00	0,00	0,00
03 Interventi per gli anziani	0,00	0,00	0,00	0,00	0,00	0,00	0,00	0,00	0,00	0,00	0,00
04 Interventi per soggetti a rischio di esclusione sociale	0,00	0,00	0,00	0,00	0,00	0,00	0,00	0,00	0,00	0,00	0,00
05 Interventi per le famiglie	0,00	0,00	0,00	0,00	0,00	0,00	0,00	0,00	0,00	0,00	0,00
06 Interventi per il diritto alla casa	0,00	0,00	0,00	0,00	0,00	0,00	0,00	0,00	0,00	0,00	0,00
07 Programmazione e governo della rete dei servizi sociosanitari e sociali	0,00	0,00	0,00	0,00	0,00	0,00	0,00	0,00	0,00	0,00	0,00
08 Cooperazione e associazionismo	0,00	0,00	0,00	0,00	0,00	0,00	0,00	0,00	0,00	0,00	0,00
09 Servizio necroscopico e cimiteriale	0,00	12.361,22	0,00	0,00	0,00	12.361,22	0,00	0,00	0,00	0,00	0,00
10 Politica regionale unitaria per i diritti sociali e la famiglia (solo per le Regioni)	0,00	0,00	0,00	0,00	0,00	0,00	0,00	0,00	0,00	0,00	0,00
<b>Totale Missione 12 - Diritti sociali, politiche sociali e famiglia</b>	<b>0,00</b>	<b>12.361,22</b>	<b>0,00</b>	<b>0,00</b>	<b>0,00</b>	<b>12.361,22</b>	<b>0,00</b>	<b>0,00</b>	<b>0,00</b>	<b>0,00</b>	<b>0,00</b>
<b>Missione 13 Tutela della salute</b>											
04 Servizio sanitario regionale - ripiano di disavanzi sanitari relativi ad esercizi pregressi	0,00	0,00	0,00	0,00	0,00	0,00	0,00	0,00	0,00	0,00	0,00
05 Servizio sanitario regionale - investimenti sanitari	0,00	0,00	0,00	0,00	0,00	0,00	0,00	0,00	0,00	0,00	0,00
07 Ulteriori spese in materia sanitaria	0,00	0,00	0,00	0,00	0,00	0,00	0,00	0,00	0,00	0,00	0,00
08 Politica regionale unitaria per la tutela della salute (solo per le Regioni)	0,00	0,00	0,00	0,00	0,00	0,00	0,00	0,00	0,00	0,00	0,00
<b>Totale Missione 13 - Tutela della salute</b>	<b>0,00</b>	<b>0,00</b>	<b>0,00</b>	<b>0,00</b>	<b>0,00</b>	<b>0,00</b>	<b>0,00</b>	<b>0,00</b>	<b>0,00</b>	<b>0,00</b>	<b>0,00</b>
<b>Missione 14 Sviluppo economico e competitività</b>											

# COMUNE DI PIAZZA BREMBANA

## PROSPETTO DELLE SPESE DI BILANCIO PER MISSIONI, PROGRAMMI E MACROAGGREGATI - ESERCIZIO 2023 SPESE IN CONTO CAPITALE E SPESE PER INCREMENTO DI ATTIVITA' FINANZIARIE - PAGAMENTI IN C/COMPETENZA

Missioni e Programmi \ Macroaggregati	Tributi in conto capitale a carico dell'ente	Investimenti fissi lordi e acquisto di terreni	Contributi agli investimenti	Altri trasferimenti in conto capitale	Altre spese in conto capitale	Totale SPESE IN CONTO CAPITALE	Acquisizioni di attività finanziarie	Concessione crediti di breve termine	Concessione crediti di medio-lungo termine	Altre spese per incremento di attività finanziarie	Totale SPESE PER INCREMENTO DI ATTIVITA' FINANZIARIE
	201	202	203	204	205	200	301	302	303	304	300
01 Industria, PMI e Artigianato	0,00	0,00	0,00	0,00	0,00	0,00	0,00	0,00	0,00	0,00	0,00
02 Commercio - reti distributive - tutela dei consumatori	0,00	0,00	0,00	0,00	0,00	0,00	0,00	0,00	0,00	0,00	0,00
03 Ricerca e innovazione	0,00	0,00	0,00	0,00	0,00	0,00	0,00	0,00	0,00	0,00	0,00
04 Reti e altri servizi di pubblica utilità	0,00	0,00	0,00	0,00	0,00	0,00	0,00	0,00	0,00	0,00	0,00
05 Politica regionale unitaria per lo sviluppo economico e la competitività (solo per le Regioni)	0,00	0,00	0,00	0,00	0,00	0,00	0,00	0,00	0,00	0,00	0,00
<b>Totale Missione 14 - Sviluppo economico e competitività</b>	<b>0,00</b>	<b>0,00</b>	<b>0,00</b>	<b>0,00</b>	<b>0,00</b>	<b>0,00</b>	<b>0,00</b>	<b>0,00</b>	<b>0,00</b>	<b>0,00</b>	<b>0,00</b>
<b>Missione 15 Politiche per il lavoro e la formazione professionale</b>											
01 Servizi per lo sviluppo del mercato del lavoro	0,00	0,00	0,00	0,00	0,00	0,00	0,00	0,00	0,00	0,00	0,00
02 Formazione professionale	0,00	0,00	0,00	0,00	0,00	0,00	0,00	0,00	0,00	0,00	0,00
03 Sostegno all'occupazione	0,00	0,00	0,00	0,00	0,00	0,00	0,00	0,00	0,00	0,00	0,00
04 Politica regionale unitaria per il lavoro e la formazione professionale (solo per le Regioni)	0,00	0,00	0,00	0,00	0,00	0,00	0,00	0,00	0,00	0,00	0,00
<b>Totale Missione 15 - Politiche per il lavoro e la formazione professionale</b>	<b>0,00</b>	<b>0,00</b>	<b>0,00</b>	<b>0,00</b>	<b>0,00</b>	<b>0,00</b>	<b>0,00</b>	<b>0,00</b>	<b>0,00</b>	<b>0,00</b>	<b>0,00</b>
<b>Missione 16 Agricoltura, politiche agroalimentari e pesca</b>											
01 Sviluppo del settore agricolo e del sistema agroalimentare	0,00	0,00	0,00	0,00	0,00	0,00	0,00	0,00	0,00	0,00	0,00
02 Caccia e pesca	0,00	0,00	0,00	0,00	0,00	0,00	0,00	0,00	0,00	0,00	0,00
03 Politica regionale unitaria per l'agricoltura, i sistemi agroalimentari, la caccia e la pesca (solo per le Regioni)	0,00	0,00	0,00	0,00	0,00	0,00	0,00	0,00	0,00	0,00	0,00
<b>Totale Missione 16 - Agricoltura, politiche agroalimentari e pesca</b>	<b>0,00</b>	<b>0,00</b>	<b>0,00</b>	<b>0,00</b>	<b>0,00</b>	<b>0,00</b>	<b>0,00</b>	<b>0,00</b>	<b>0,00</b>	<b>0,00</b>	<b>0,00</b>
<b>Missione 17 Energia e diversificazione delle fonti energetiche</b>											
01 Fonti energetiche	0,00	0,00	0,00	0,00	0,00	0,00	0,00	0,00	0,00	0,00	0,00
02 Politica regionale unitaria per l'energia e la diversificazione delle fonti energetiche (solo per le Regioni)	0,00	0,00	0,00	0,00	0,00	0,00	0,00	0,00	0,00	0,00	0,00
<b>Totale Missione 17 - Energia e diversificazione delle fonti energetiche</b>	<b>0,00</b>	<b>0,00</b>	<b>0,00</b>	<b>0,00</b>	<b>0,00</b>	<b>0,00</b>	<b>0,00</b>	<b>0,00</b>	<b>0,00</b>	<b>0,00</b>	<b>0,00</b>

# COMUNE DI PIAZZA BREMBANA

## PROSPETTO DELLE SPESE DI BILANCIO PER MISSIONI, PROGRAMMI E MACROAGGREGATI - ESERCIZIO 2023 SPESE IN CONTO CAPITALE E SPESE PER INCREMENTO DI ATTIVITA' FINANZIARIE - PAGAMENTI IN C/COMPETENZA

Missioni e Programmi \ Macroaggregati	Tributi in conto capitale a carico dell'ente	Investimenti fissi lordi e acquisto di terreni	Contributi agli investimenti	Altri trasferimenti in conto capitale	Altre spese in conto capitale	Totale SPESE IN CONTO CAPITALE	Acquisizioni di attività finanziarie	Concessione crediti di breve termine	Concessione crediti di medio-lungo termine	Altre spese per incremento di attività finanziarie	Totale SPESE PER INCREMENTO DI ATTIVITA' FINANZIARIE
	201	202	203	204	205	200	301	302	303	304	300
<b>Missione 18 Relazioni con le altre autonomie territoriali e locali</b>											
01 Relazioni finanziarie con le altre autonomie territoriali	0,00	0,00	0,00	0,00	0,00	0,00	0,00	0,00	0,00	0,00	0,00
02 Politica regionale unitaria per le relazioni con le altre autonomie locali (solo per le Regioni)	0,00	0,00	0,00	0,00	0,00	0,00	0,00	0,00	0,00	0,00	0,00
<b>Totale Missione 18 - Relazioni con le altre autonomie territoriali e locali</b>	<b>0,00</b>	<b>0,00</b>	<b>0,00</b>	<b>0,00</b>	<b>0,00</b>	<b>0,00</b>	<b>0,00</b>	<b>0,00</b>	<b>0,00</b>	<b>0,00</b>	<b>0,00</b>
<b>Missione 19 Relazioni internazionali</b>											
01 Relazioni internazionali e Cooperazione allo sviluppo	0,00	0,00	0,00	0,00	0,00	0,00	0,00	0,00	0,00	0,00	0,00
02 Cooperazione territoriale	0,00	0,00	0,00	0,00	0,00	0,00	0,00	0,00	0,00	0,00	0,00
<b>Totale Missione 19 - Relazioni internazionali</b>	<b>0,00</b>	<b>0,00</b>	<b>0,00</b>	<b>0,00</b>	<b>0,00</b>	<b>0,00</b>	<b>0,00</b>	<b>0,00</b>	<b>0,00</b>	<b>0,00</b>	<b>0,00</b>
<b>Missione 20 Fondi e accantonamenti</b>											
02 Fondo crediti di dubbia esigibilità	0,00	0,00	0,00	0,00	0,00	0,00	0,00	0,00	0,00	0,00	0,00
03 Altri fondi	0,00	0,00	0,00	0,00	0,00	0,00	0,00	0,00	0,00	0,00	0,00
<b>Totale Missione 20 - Fondi e accantonamenti</b>	<b>0,00</b>	<b>0,00</b>	<b>0,00</b>	<b>0,00</b>	<b>0,00</b>	<b>0,00</b>	<b>0,00</b>	<b>0,00</b>	<b>0,00</b>	<b>0,00</b>	<b>0,00</b>
<b>Totale Macroaggregati</b>	<b>0,00</b>	<b>520.937,23</b>	<b>0,00</b>	<b>0,00</b>	<b>0,00</b>	<b>520.937,23</b>	<b>0,00</b>	<b>0,00</b>	<b>0,00</b>	<b>0,00</b>	<b>0,00</b>

(\*) Allegato introdotto dal DM 1 dicembre 2015. Gli enti locali possono rinviare la decorrenza dell'aggiornamento dello schema di rendiconto all'esercizio in cui i rendiconti dei Comuni e delle Province sono acquisiti dalla banca dati delle amministrazioni pubbliche di cui all'articolo 13 della legge n. 196 del 2009 e resi disponibili a ISTAT

# COMUNE DI PIAZZA BREMBANA

## PROSPETTO DELLE SPESE DI BILANCIO PER MISSIONI, PROGRAMMI E MACROAGGREGATI - ESERCIZIO 2023

### SPESE CORRENTI - PAGAMENTI IN C/RESIDUI

Missioni e Programmi \ Macroaggregati	Redditi da lavoro dipendente	Imposte e tasse a carico dell'ente	Acquisto di beni e servizi	Trasferimenti correnti	Trasferimenti di tributi (solo per le Regioni)	Fondi perequativi (solo per le Regioni)	Interessi passivi	Altre spese per redditi da capitale	Rimborsi e poste correttive delle entrate	Altre spese correnti	Totale
	101	102	103	104	105	106	107	108	109	110	100
<b>Missione 01 Servizi istituzionali, generali e di gestione</b>											
01 Organi istituzionali	0,00	137,71	4.031,04	0,00	0,00	0,00	0,00	0,00	0,00	0,00	4.168,75
02 Segreteria generale	5.153,27	452,97	11.846,59	22.954,25	0,00	0,00	0,00	0,00	0,00	0,00	40.407,08
03 Gestione economica, finanziaria, programmazione e provveditorato	0,00	0,00	5.325,53	0,00	0,00	0,00	0,00	0,00	0,00	1.962,40	7.287,93
04 Gestione delle entrate tributarie e servizi fiscali	0,00	0,00	406,93	0,00	0,00	0,00	0,00	0,00	1.788,35	0,00	2.195,28
05 Gestione dei beni demaniali e patrimoniali	0,00	0,00	22.409,93	0,00	0,00	0,00	0,00	0,00	0,00	0,00	22.409,93
06 Ufficio tecnico	0,00	0,00	0,00	0,00	0,00	0,00	0,00	0,00	0,00	0,00	0,00
07 Elezioni e consultazioni popolari - Anagrafe e stato civile	0,00	0,00	175,68	369,38	0,00	0,00	0,00	0,00	0,00	0,00	545,06
08 Statistica e sistemi informativi	0,00	0,00	0,00	0,00	0,00	0,00	0,00	0,00	0,00	0,00	0,00
09 Assistenza tecnico-amministrativa agli enti locali	0,00	0,00	0,00	0,00	0,00	0,00	0,00	0,00	0,00	0,00	0,00
10 Risorse umane	0,00	0,00	0,00	0,00	0,00	0,00	0,00	0,00	0,00	0,00	0,00
11 Altri servizi generali	0,00	0,00	5.938,91	0,00	0,00	0,00	0,00	0,00	0,00	0,00	5.938,91
12 Politica regionale unitaria per i servizi istituzionali, generali e di gestione (solo per le Regioni)	0,00	0,00	0,00	0,00	0,00	0,00	0,00	0,00	0,00	0,00	0,00
<b>Totale Missione 1 - Servizi istituzionali, generali e di gestione</b>	<b>5.153,27</b>	<b>590,68</b>	<b>50.134,61</b>	<b>23.323,63</b>	<b>0,00</b>	<b>0,00</b>	<b>0,00</b>	<b>0,00</b>	<b>1.788,35</b>	<b>1.962,40</b>	<b>82.952,94</b>
<b>Missione 02 Giustizia</b>											
01 Uffici giudiziari	0,00	0,00	0,00	0,00	0,00	0,00	0,00	0,00	0,00	0,00	0,00
02 Casa circondariale e altri servizi	0,00	0,00	0,00	0,00	0,00	0,00	0,00	0,00	0,00	0,00	0,00
03 Politica regionale unitaria per la giustizia (solo per le Regioni)	0,00	0,00	0,00	0,00	0,00	0,00	0,00	0,00	0,00	0,00	0,00
<b>Totale Missione 2 - Giustizia</b>	<b>0,00</b>	<b>0,00</b>	<b>0,00</b>	<b>0,00</b>	<b>0,00</b>	<b>0,00</b>	<b>0,00</b>	<b>0,00</b>	<b>0,00</b>	<b>0,00</b>	<b>0,00</b>
<b>Missione 03 Ordine pubblico e sicurezza</b>											
01 Polizia locale e amministrativa	0,00	0,00	3.992,84	0,00	0,00	0,00	0,00	0,00	0,00	0,00	3.992,84
02 Sistema integrato di sicurezza urbana	0,00	0,00	0,00	0,00	0,00	0,00	0,00	0,00	0,00	0,00	0,00
03 Politica regionale unitaria per l'ordine pubblico e la sicurezza (solo per le Regioni)	0,00	0,00	0,00	0,00	0,00	0,00	0,00	0,00	0,00	0,00	0,00
<b>Totale Missione 3 - Ordine pubblico e sicurezza</b>	<b>0,00</b>	<b>0,00</b>	<b>3.992,84</b>	<b>0,00</b>	<b>0,00</b>	<b>0,00</b>	<b>0,00</b>	<b>0,00</b>	<b>0,00</b>	<b>0,00</b>	<b>3.992,84</b>
<b>Missione 04 Istruzione e diritto allo studio</b>											

# COMUNE DI PIAZZA BREMBANA

## PROSPETTO DELLE SPESE DI BILANCIO PER MISSIONI, PROGRAMMI E MACROAGGREGATI - ESERCIZIO 2023

### SPESE CORRENTI - PAGAMENTI IN C/RESIDUI

Missioni e Programmi \ Macroaggregati	Redditi da lavoro dipendente	Imposte e tasse a carico dell'ente	Acquisto di beni e servizi	Trasferimenti correnti	Trasferimenti di tributi (solo per le Regioni)	Fondi perequativi (solo per le Regioni)	Interessi passivi	Altre spese per redditi da capitale	Rimborsi e poste correttive delle entrate	Altre spese correnti	Totale
	101	102	103	104	105	106	107	108	109	110	100
01 Istruzione prescolastica	0,00	0,00	0,00	5.464,40	0,00	0,00	0,00	0,00	0,00	0,00	5.464,40
02 Altri ordini di istruzione non universitaria	0,00	0,00	1.474,55	10.896,44	0,00	0,00	0,00	0,00	0,00	0,00	12.370,99
03 Edilizia scolastica (solo per le Regioni)	0,00	0,00	0,00	0,00	0,00	0,00	0,00	0,00	0,00	0,00	0,00
04 Istruzione universitaria	0,00	0,00	0,00	0,00	0,00	0,00	0,00	0,00	0,00	0,00	0,00
05 Istruzione tecnica superiore	0,00	0,00	0,00	0,00	0,00	0,00	0,00	0,00	0,00	0,00	0,00
06 Servizi ausiliari all'istruzione	0,00	0,00	26.440,69	0,00	0,00	0,00	0,00	0,00	0,00	0,00	26.440,69
07 Diritto allo studio	0,00	0,00	0,00	0,00	0,00	0,00	0,00	0,00	0,00	0,00	0,00
08 Politica regionale unitaria per l'istruzione e il diritto allo studio (solo per le Regioni)	0,00	0,00	0,00	0,00	0,00	0,00	0,00	0,00	0,00	0,00	0,00
<b>Totale Missione 4 - Istruzione e diritto allo studio</b>	0,00	0,00	27.915,24	16.360,84	0,00	0,00	0,00	0,00	0,00	0,00	44.276,08
<b>Missione 05 Tutela e valorizzazione dei beni e delle attività culturali</b>											
01 Valorizzazione dei beni di interesse storico	0,00	0,00	0,00	0,00	0,00	0,00	0,00	0,00	0,00	0,00	0,00
02 Attività culturali e interventi diversi nel settore culturale	0,00	0,00	2.101,28	4.600,00	0,00	0,00	0,00	0,00	0,00	0,00	6.701,28
03 Politica regionale unitaria per la tutela dei beni e delle attività culturali (solo per le Regioni)	0,00	0,00	0,00	0,00	0,00	0,00	0,00	0,00	0,00	0,00	0,00
<b>Totale Missione 5 - Tutela e valorizzazione dei beni e delle attività culturali</b>	0,00	0,00	2.101,28	4.600,00	0,00	0,00	0,00	0,00	0,00	0,00	6.701,28
<b>Missione 06 Politiche giovanili, sport e tempo libero</b>											
01 Sport e tempo libero	0,00	0,00	6.499,31	0,00	0,00	0,00	0,00	0,00	0,00	0,00	6.499,31
02 Giovani	0,00	0,00	0,00	1.024,52	0,00	0,00	0,00	0,00	0,00	0,00	1.024,52
03 Politica regionale unitaria per i giovani, lo sport e il tempo libero (solo per le Regioni)	0,00	0,00	0,00	0,00	0,00	0,00	0,00	0,00	0,00	0,00	0,00
<b>Totale Missione 6 - Politiche giovanili, sport e tempo libero</b>	0,00	0,00	6.499,31	1.024,52	0,00	0,00	0,00	0,00	0,00	0,00	7.523,83
<b>Missione 07 Turismo</b>											
01 Sviluppo e valorizzazione del turismo	0,00	0,00	0,00	6.000,00	0,00	0,00	0,00	0,00	0,00	0,00	6.000,00
02 Politica regionale unitaria per il turismo (solo per le Regioni)	0,00	0,00	0,00	0,00	0,00	0,00	0,00	0,00	0,00	0,00	0,00
<b>Totale Missione 7 - Turismo</b>	0,00	0,00	0,00	6.000,00	0,00	0,00	0,00	0,00	0,00	0,00	6.000,00
<b>Missione 08 Assetto del territorio ed edilizia abitativa</b>											
01 Urbanistica e assetto del territorio	0,00	0,00	0,00	0,00	0,00	0,00	0,00	0,00	0,00	0,00	0,00

# COMUNE DI PIAZZA BREMBANA

## PROSPETTO DELLE SPESE DI BILANCIO PER MISSIONI, PROGRAMMI E MACROAGGREGATI - ESERCIZIO 2023

### SPESE CORRENTI - PAGAMENTI IN C/RESIDUI

Missioni e Programmi \ Macroaggregati	Redditi da lavoro dipendente	Imposte e tasse a carico dell'ente	Acquisto di beni e servizi	Trasferimenti correnti	Trasferimenti di tributi (solo per le Regioni)	Fondi perequativi (solo per le Regioni)	Interessi passivi	Altre spese per redditi da capitale	Rimborsi e poste correttive delle entrate	Altre spese correnti	Totale
	101	102	103	104	105	106	107	108	109	110	100
02 Edilizia residenziale pubblica e locale e piani di edilizia economico-popolare	0,00	0,00	0,00	0,00	0,00	0,00	0,00	0,00	0,00	0,00	0,00
03 Politica regionale unitaria per l'assetto del territorio e l'edilizia abitativa (solo per le Regioni)	0,00	0,00	0,00	0,00	0,00	0,00	0,00	0,00	0,00	0,00	0,00
<b>Totale Missione 8 - Assetto del territorio ed edilizia abitativa</b>	<b>0,00</b>	<b>0,00</b>	<b>0,00</b>	<b>0,00</b>	<b>0,00</b>	<b>0,00</b>	<b>0,00</b>	<b>0,00</b>	<b>0,00</b>	<b>0,00</b>	<b>0,00</b>
<b>Missione 09 Sviluppo sostenibile e tutela del territorio e dell'ambiente</b>											
01 Difesa del suolo	0,00	0,00	0,00	0,00	0,00	0,00	0,00	0,00	0,00	0,00	0,00
02 Tutela, valorizzazione e recupero ambientale	0,00	0,00	0,00	0,00	0,00	0,00	0,00	0,00	0,00	0,00	0,00
03 Rifiuti	0,00	0,00	11.514,31	162,50	0,00	0,00	0,00	0,00	0,00	0,00	11.676,81
04 Servizio idrico integrato	0,00	0,00	0,00	0,00	0,00	0,00	0,00	0,00	0,00	0,00	0,00
05 Aree protette, parchi naturali, protezione naturalistica e forestazione	0,00	0,00	0,00	0,00	0,00	0,00	0,00	0,00	0,00	0,00	0,00
06 Tutela e valorizzazione delle risorse idriche	0,00	0,00	0,00	0,00	0,00	0,00	0,00	0,00	0,00	0,00	0,00
07 Sviluppo sostenibile territorio montano piccoli Comuni	0,00	0,00	0,00	0,00	0,00	0,00	0,00	0,00	0,00	0,00	0,00
08 Qualità dell'aria e riduzione dell'inquinamento	0,00	0,00	0,00	0,00	0,00	0,00	0,00	0,00	0,00	0,00	0,00
09 Politica regionale unitaria per lo sviluppo sostenibile e la tutela del territorio e l'ambiente (solo per le Regioni)	0,00	0,00	0,00	0,00	0,00	0,00	0,00	0,00	0,00	0,00	0,00
<b>Totale Missione 9 - Sviluppo sostenibile e tutela del territorio e dell'ambiente</b>	<b>0,00</b>	<b>0,00</b>	<b>11.514,31</b>	<b>162,50</b>	<b>0,00</b>	<b>0,00</b>	<b>0,00</b>	<b>0,00</b>	<b>0,00</b>	<b>0,00</b>	<b>11.676,81</b>
<b>Missione 10 Trasporti e diritto alla mobilità</b>											
01 Trasporto ferroviario	0,00	0,00	0,00	0,00	0,00	0,00	0,00	0,00	0,00	0,00	0,00
02 Trasporto pubblico locale	0,00	0,00	0,00	0,00	0,00	0,00	0,00	0,00	0,00	0,00	0,00
03 Trasporto per vie d'acqua	0,00	0,00	0,00	0,00	0,00	0,00	0,00	0,00	0,00	0,00	0,00
04 Altre modalità di trasporto	0,00	0,00	0,00	0,00	0,00	0,00	0,00	0,00	0,00	0,00	0,00
05 Viabilità e infrastrutture stradali	594,66	212,42	20.176,64	0,00	0,00	0,00	0,00	0,00	0,00	0,00	20.983,72
06 Politica regionale unitaria per i trasporti e il diritto alla mobilità (solo per le Regioni)	0,00	0,00	0,00	0,00	0,00	0,00	0,00	0,00	0,00	0,00	0,00
<b>Totale Missione 10 - Trasporti e diritto alla mobilità</b>	<b>594,66</b>	<b>212,42</b>	<b>20.176,64</b>	<b>0,00</b>	<b>0,00</b>	<b>0,00</b>	<b>0,00</b>	<b>0,00</b>	<b>0,00</b>	<b>0,00</b>	<b>20.983,72</b>
<b>Missione 11 Soccorso civile</b>											
01 Sistema di protezione civile	0,00	0,00	0,00	0,00	0,00	0,00	0,00	0,00	0,00	0,00	0,00
02 Interventi a seguito di calamità naturali	0,00	0,00	0,00	0,00	0,00	0,00	0,00	0,00	0,00	0,00	0,00

# COMUNE DI PIAZZA BREMBANA

## PROSPETTO DELLE SPESE DI BILANCIO PER MISSIONI, PROGRAMMI E MACROAGGREGATI - ESERCIZIO 2023

### SPESE CORRENTI - PAGAMENTI IN C/RESIDUI

Missioni e Programmi \ Macroaggregati	Redditi da lavoro dipendente	Imposte e tasse a carico dell'ente	Acquisto di beni e servizi	Trasferimenti correnti	Trasferimenti di tributi (solo per le Regioni)	Fondi perequativi (solo per le Regioni)	Interessi passivi	Altre spese per redditi da capitale	Rimborsi e poste correttive delle entrate	Altre spese correnti	Totale
	101	102	103	104	105	106	107	108	109	110	100
03 Politica regionale unitaria per il soccorso e la protezione civile (solo per le Regioni)	0,00	0,00	0,00	0,00	0,00	0,00	0,00	0,00	0,00	0,00	0,00
<b>Totale Missione 11 - Soccorso civile</b>	0,00	0,00	0,00	0,00	0,00	0,00	0,00	0,00	0,00	0,00	0,00
<b>Missione 12 Diritti sociali, politiche sociali e famiglia</b>											
01 Interventi per l'infanzia e i minori e per asili nido	0,00	0,00	0,00	8.023,12	0,00	0,00	0,00	0,00	0,00	0,00	8.023,12
02 Interventi per la disabilità	0,00	0,00	0,00	0,00	0,00	0,00	0,00	0,00	0,00	0,00	0,00
03 Interventi per gli anziani	0,00	0,00	2.857,99	0,00	0,00	0,00	0,00	0,00	0,00	0,00	2.857,99
04 Interventi per soggetti a rischio di esclusione sociale	0,00	0,00	0,00	0,00	0,00	0,00	0,00	0,00	0,00	0,00	0,00
05 Interventi per le famiglie	0,00	0,00	0,00	0,00	0,00	0,00	0,00	0,00	0,00	0,00	0,00
06 Interventi per il diritto alla casa	0,00	0,00	0,00	960,00	0,00	0,00	0,00	0,00	0,00	0,00	960,00
07 Programmazione e governo della rete dei servizi sociosanitari e sociali	0,00	0,00	0,00	11.566,22	0,00	0,00	0,00	0,00	0,00	0,00	11.566,22
08 Cooperazione e associazionismo	0,00	0,00	0,00	0,00	0,00	0,00	0,00	0,00	0,00	0,00	0,00
09 Servizio necroscopico e cimiteriale	0,00	0,00	692,46	0,00	0,00	0,00	0,00	0,00	0,00	0,00	692,46
10 Politica regionale unitaria per i diritti sociali e la famiglia (solo per le Regioni)	0,00	0,00	0,00	0,00	0,00	0,00	0,00	0,00	0,00	0,00	0,00
<b>Totale Missione 12 - Diritti sociali, politiche sociali e famiglia</b>	0,00	0,00	3.550,45	20.549,34	0,00	0,00	0,00	0,00	0,00	0,00	24.099,79
<b>Missione 13 Tutela della salute</b>											
01 Servizio sanitario regionale - finanziamento ordinario corrente per la garanzia dei LEA	0,00	0,00	0,00	0,00	0,00	0,00	0,00	0,00	0,00	0,00	0,00
02 Servizio sanitario regionale - finanziamento aggiuntivo corrente per livelli di assistenza superiori ai LEA	0,00	0,00	0,00	0,00	0,00	0,00	0,00	0,00	0,00	0,00	0,00
03 Servizio sanitario regionale - finanziamento aggiuntivo corrente per la copertura dello squilibrio di bilancio corrente	0,00	0,00	0,00	0,00	0,00	0,00	0,00	0,00	0,00	0,00	0,00
06 Servizio sanitario regionale - restituzione maggiori gettiti SSN	0,00	0,00	0,00	0,00	0,00	0,00	0,00	0,00	0,00	0,00	0,00
07 Ulteriori spese in materia sanitaria	0,00	0,00	0,00	0,00	0,00	0,00	0,00	0,00	0,00	0,00	0,00
08 Politica regionale unitaria per la tutela della salute (solo per le Regioni)	0,00	0,00	0,00	0,00	0,00	0,00	0,00	0,00	0,00	0,00	0,00
<b>Totale Missione 13 - Tutela della salute</b>	0,00	0,00	0,00	0,00	0,00	0,00	0,00	0,00	0,00	0,00	0,00
<b>Missione 14 Sviluppo economico e competitività</b>											



# COMUNE DI PIAZZA BREMBANA

## PROSPETTO DELLE SPESE DI BILANCIO PER MISSIONI, PROGRAMMI E MACROAGGREGATI - ESERCIZIO 2023

### SPESE CORRENTI - PAGAMENTI IN C/RESIDUI

Missioni e Programmi \ Macroaggregati	Redditi da lavoro dipendente	Imposte e tasse a carico dell'ente	Acquisto di beni e servizi	Trasferimenti correnti	Trasferimenti di tributi (solo per le Regioni)	Fondi perequativi (solo per le Regioni)	Interessi passivi	Altre spese per redditi da capitale	Rimborsi e poste correttive delle entrate	Altre spese correnti	Totale
	101	102	103	104	105	106	107	108	109	110	100
01 Industria, PMI e Artigianato	0,00	0,00	0,00	0,00	0,00	0,00	0,00	0,00	0,00	0,00	0,00
02 Commercio - reti distributive - tutela dei consumatori	0,00	0,00	0,00	0,00	0,00	0,00	0,00	0,00	0,00	0,00	0,00
03 Ricerca e innovazione	0,00	0,00	0,00	0,00	0,00	0,00	0,00	0,00	0,00	0,00	0,00
04 Reti e altri servizi di pubblica utilità	0,00	0,00	0,00	0,00	0,00	0,00	0,00	0,00	0,00	0,00	0,00
05 Politica regionale unitaria per lo sviluppo economico e la competitività (solo per le Regioni)	0,00	0,00	0,00	0,00	0,00	0,00	0,00	0,00	0,00	0,00	0,00
<b>Totale Missione 14 - Sviluppo economico e competitività</b>	<b>0,00</b>	<b>0,00</b>	<b>0,00</b>	<b>0,00</b>	<b>0,00</b>	<b>0,00</b>	<b>0,00</b>	<b>0,00</b>	<b>0,00</b>	<b>0,00</b>	<b>0,00</b>
<b>Missione 15 Politiche per il lavoro e la formazione professionale</b>											
01 Servizi per lo sviluppo del mercato del lavoro	0,00	0,00	0,00	0,00	0,00	0,00	0,00	0,00	0,00	0,00	0,00
02 Formazione professionale	0,00	0,00	0,00	0,00	0,00	0,00	0,00	0,00	0,00	0,00	0,00
03 Sostegno all'occupazione	0,00	0,00	0,00	0,00	0,00	0,00	0,00	0,00	0,00	0,00	0,00
04 Politica regionale unitaria per il lavoro e la formazione professionale (solo per le Regioni)	0,00	0,00	0,00	0,00	0,00	0,00	0,00	0,00	0,00	0,00	0,00
<b>Totale Missione 15 - Politiche per il lavoro e la formazione professionale</b>	<b>0,00</b>	<b>0,00</b>	<b>0,00</b>	<b>0,00</b>	<b>0,00</b>	<b>0,00</b>	<b>0,00</b>	<b>0,00</b>	<b>0,00</b>	<b>0,00</b>	<b>0,00</b>
<b>Missione 16 Agricoltura, politiche agroalimentari e pesca</b>											
01 Sviluppo del settore agricolo e del sistema agroalimentare	0,00	0,00	0,00	0,00	0,00	0,00	0,00	0,00	0,00	0,00	0,00
02 Caccia e pesca	0,00	0,00	0,00	0,00	0,00	0,00	0,00	0,00	0,00	0,00	0,00
03 Politica regionale unitaria per l'agricoltura, i sistemi agroalimentari, la caccia e la pesca (solo per le Regioni)	0,00	0,00	0,00	0,00	0,00	0,00	0,00	0,00	0,00	0,00	0,00
<b>Totale Missione 16 - Agricoltura, politiche agroalimentari e pesca</b>	<b>0,00</b>	<b>0,00</b>	<b>0,00</b>	<b>0,00</b>	<b>0,00</b>	<b>0,00</b>	<b>0,00</b>	<b>0,00</b>	<b>0,00</b>	<b>0,00</b>	<b>0,00</b>
<b>Missione 17 Energia e diversificazione delle fonti energetiche</b>											
01 Fonti energetiche	0,00	0,00	0,00	0,00	0,00	0,00	0,00	0,00	0,00	0,00	0,00
02 Politica regionale unitaria per l'energia e la diversificazione delle fonti energetiche (solo per le Regioni)	0,00	0,00	0,00	0,00	0,00	0,00	0,00	0,00	0,00	0,00	0,00
<b>Totale Missione 17 - Energia e diversificazione delle fonti energetiche</b>	<b>0,00</b>	<b>0,00</b>	<b>0,00</b>	<b>0,00</b>	<b>0,00</b>	<b>0,00</b>	<b>0,00</b>	<b>0,00</b>	<b>0,00</b>	<b>0,00</b>	<b>0,00</b>
<b>Missione 18 Relazioni con le altre autonomie territoriali e locali</b>											

# COMUNE DI PIAZZA BREMBANA

## PROSPETTO DELLE SPESE DI BILANCIO PER MISSIONI, PROGRAMMI E MACROAGGREGATI - ESERCIZIO 2023

### SPESE CORRENTI - PAGAMENTI IN C/RESIDUI

Missioni e Programmi \ Macroaggregati	Redditi da lavoro dipendente	Imposte e tasse a carico dell'ente	Acquisto di beni e servizi	Trasferimenti correnti	Trasferimenti di tributi (solo per le Regioni)	Fondi perequativi (solo per le Regioni)	Interessi passivi	Altre spese per redditi da capitale	Rimborsi e poste correttive delle entrate	Altre spese correnti	Totale
	101	102	103	104	105	106	107	108	109	110	100
01 Relazioni finanziarie con le altre autonomie territoriali	0,00	0,00	0,00	0,00	0,00	0,00	0,00	0,00	0,00	0,00	0,00
02 Politica regionale unitaria per le relazioni con le altre autonomie locali (solo per le Regioni)	0,00	0,00	0,00	0,00	0,00	0,00	0,00	0,00	0,00	0,00	0,00
<b>Totale Missione 18 - Relazioni con le altre autonomie territoriali e locali</b>	<b>0,00</b>	<b>0,00</b>	<b>0,00</b>	<b>0,00</b>	<b>0,00</b>	<b>0,00</b>	<b>0,00</b>	<b>0,00</b>	<b>0,00</b>	<b>0,00</b>	<b>0,00</b>
<b>Missione 19 Relazioni internazionali</b>											
01 Relazioni internazionali e Cooperazione allo sviluppo	0,00	0,00	0,00	0,00	0,00	0,00	0,00	0,00	0,00	0,00	0,00
02 Cooperazione territoriale	0,00	0,00	0,00	0,00	0,00	0,00	0,00	0,00	0,00	0,00	0,00
<b>Totale Missione 19 - Relazioni internazionali</b>	<b>0,00</b>	<b>0,00</b>	<b>0,00</b>	<b>0,00</b>	<b>0,00</b>	<b>0,00</b>	<b>0,00</b>	<b>0,00</b>	<b>0,00</b>	<b>0,00</b>	<b>0,00</b>
<b>Missione 20 Fondi e accantonamenti</b>											
01 Fondo di riserva	0,00	0,00	0,00	0,00	0,00	0,00	0,00	0,00	0,00	0,00	0,00
02 Fondo crediti di dubbia esigibilità	0,00	0,00	0,00	0,00	0,00	0,00	0,00	0,00	0,00	0,00	0,00
03 Altri fondi	0,00	0,00	0,00	0,00	0,00	0,00	0,00	0,00	0,00	0,00	0,00
<b>Totale Missione 20 - Fondi e accantonamenti</b>	<b>0,00</b>	<b>0,00</b>	<b>0,00</b>	<b>0,00</b>	<b>0,00</b>	<b>0,00</b>	<b>0,00</b>	<b>0,00</b>	<b>0,00</b>	<b>0,00</b>	<b>0,00</b>
<b>Missione 50 Debito pubblico</b>											
01 Quota interessi ammortamento mutui e prestiti obbligazionari	0,00	0,00	0,00	0,00	0,00	0,00	0,00	0,00	0,00	0,00	0,00
<b>Totale Missione 50 - Debito pubblico</b>	<b>0,00</b>	<b>0,00</b>	<b>0,00</b>	<b>0,00</b>	<b>0,00</b>	<b>0,00</b>	<b>0,00</b>	<b>0,00</b>	<b>0,00</b>	<b>0,00</b>	<b>0,00</b>
<b>Missione 60 Anticipazioni finanziarie</b>											
01 Restituzione anticipazione di tesoreria	0,00	0,00	0,00	0,00	0,00	0,00	0,00	0,00	0,00	0,00	0,00
<b>Totale Missione 60 - Anticipazioni finanziarie</b>	<b>0,00</b>	<b>0,00</b>	<b>0,00</b>	<b>0,00</b>	<b>0,00</b>	<b>0,00</b>	<b>0,00</b>	<b>0,00</b>	<b>0,00</b>	<b>0,00</b>	<b>0,00</b>
<b>Totale Macroaggregati</b>	<b>5.747,93</b>	<b>803,10</b>	<b>125.884,68</b>	<b>72.020,83</b>	<b>0,00</b>	<b>0,00</b>	<b>0,00</b>	<b>0,00</b>	<b>1.788,35</b>	<b>1.962,40</b>	<b>208.207,29</b>

(\*) Allegato introdotto dal DM 1 dicembre 2015. Gli enti locali possono rinviare la decorrenza dell'aggiornamento dello schema di rendiconto all'esercizio in cui i rendiconti dei Comuni e delle Province sono acquisiti dalla banca dati delle amministrazioni pubbliche di cui all'articolo 13 della legge n. 196 del 2009 e resi disponibili a ISTAT

# COMUNE DI PIAZZA BREMBANA

## PROSPETTO DELLE SPESE DI BILANCIO PER MISSIONI, PROGRAMMI E MACROAGGREGATI - ESERCIZIO 2023 SPESE IN CONTO CAPITALE E SPESE PER INCREMENTO DI ATTIVITA' FINANZIARIE - PAGAMENTI IN C/RESIDUI

Missioni e Programmi \ Macroaggregati	Tributi in conto capitale a carico dell'ente	Investimenti fissi lordi e acquisto di terreni	Contributi agli investimenti	Altri trasferimenti in conto capitale	Altre spese in conto capitale	Totale SPESE IN CONTO CAPITALE	Acquisizioni di attività finanziarie	Concessione crediti di breve termine	Concessione crediti di medio-lungo termine	Altre spese per incremento di attività finanziarie	Totale SPESE PER INCREMENTO DI ATTIVITA' FINANZIARIE
	201	202	203	204	205	200	301	302	303	304	300
<b>Missione 01 Servizi Istituzionali, generali e di gestione</b>											
01 Organi istituzionali	0,00	0,00	0,00	0,00	0,00	0,00	0,00	0,00	0,00	0,00	0,00
02 Segreteria generale	0,00	0,00	0,00	0,00	0,00	0,00	0,00	0,00	0,00	0,00	0,00
03 Gestione economica, finanziaria, programmazione e provveditorato	0,00	0,00	0,00	0,00	0,00	0,00	0,00	0,00	0,00	0,00	0,00
04 Gestione delle entrate tributarie e servizi fiscali	0,00	0,00	0,00	0,00	0,00	0,00	0,00	0,00	0,00	0,00	0,00
05 Gestione dei beni demaniali e patrimoniali	0,00	3.555,92	0,00	0,00	0,00	3.555,92	0,00	0,00	0,00	0,00	0,00
06 Ufficio tecnico	0,00	0,00	0,00	0,00	0,00	0,00	0,00	0,00	0,00	0,00	0,00
07 Elezioni e consultazioni popolari - Anagrafe e stato civile	0,00	0,00	0,00	0,00	0,00	0,00	0,00	0,00	0,00	0,00	0,00
08 Statistica e sistemi informativi	0,00	0,00	0,00	0,00	0,00	0,00	0,00	0,00	0,00	0,00	0,00
09 Assistenza tecnico-amministrativa agli enti locali	0,00	0,00	0,00	0,00	0,00	0,00	0,00	0,00	0,00	0,00	0,00
10 Risorse umane	0,00	0,00	0,00	0,00	0,00	0,00	0,00	0,00	0,00	0,00	0,00
11 Altri servizi generali	0,00	0,00	0,00	10.000,00	0,00	10.000,00	0,00	0,00	0,00	0,00	0,00
12 Politica regionale unitaria per i servizi istituzionali, generali e di gestione (solo per le Regioni)	0,00	0,00	0,00	0,00	0,00	0,00	0,00	0,00	0,00	0,00	0,00
<b>Totale Missione 1 - Servizi istituzionali, generali e di gestione</b>	<b>0,00</b>	<b>3.555,92</b>	<b>0,00</b>	<b>10.000,00</b>	<b>0,00</b>	<b>13.555,92</b>	<b>0,00</b>	<b>0,00</b>	<b>0,00</b>	<b>0,00</b>	<b>0,00</b>
<b>Missione 02 Giustizia</b>											
01 Uffici giudiziari	0,00	0,00	0,00	0,00	0,00	0,00	0,00	0,00	0,00	0,00	0,00
02 Casa circondariale e altri servizi	0,00	0,00	0,00	0,00	0,00	0,00	0,00	0,00	0,00	0,00	0,00
03 Politica regionale unitaria per la giustizia (solo per le Regioni)	0,00	0,00	0,00	0,00	0,00	0,00	0,00	0,00	0,00	0,00	0,00
<b>Totale Missione 2 - Giustizia</b>	<b>0,00</b>	<b>0,00</b>	<b>0,00</b>	<b>0,00</b>	<b>0,00</b>	<b>0,00</b>	<b>0,00</b>	<b>0,00</b>	<b>0,00</b>	<b>0,00</b>	<b>0,00</b>
<b>Missione 03 Ordine pubblico e sicurezza</b>											
01 Polizia locale e amministrativa	0,00	0,00	0,00	0,00	0,00	0,00	0,00	0,00	0,00	0,00	0,00
02 Sistema integrato di sicurezza urbana	0,00	0,00	0,00	0,00	0,00	0,00	0,00	0,00	0,00	0,00	0,00
03 Politica regionale unitaria per l'ordine pubblico e la sicurezza (solo per le Regioni)	0,00	0,00	0,00	0,00	0,00	0,00	0,00	0,00	0,00	0,00	0,00
<b>Totale Missione 3 - Ordine pubblico e sicurezza</b>	<b>0,00</b>	<b>0,00</b>	<b>0,00</b>	<b>0,00</b>	<b>0,00</b>	<b>0,00</b>	<b>0,00</b>	<b>0,00</b>	<b>0,00</b>	<b>0,00</b>	<b>0,00</b>

# COMUNE DI PIAZZA BREMBANA

## PROSPETTO DELLE SPESE DI BILANCIO PER MISSIONI, PROGRAMMI E MACROAGGREGATI - ESERCIZIO 2023 SPESE IN CONTO CAPITALE E SPESE PER INCREMENTO DI ATTIVITA' FINANZIARIE - PAGAMENTI IN C/RESIDUI

Missioni e Programmi \ Macroaggregati	Tributi in conto capitale a carico dell'ente	Investimenti fissi lordi e acquisto di terreni	Contributi agli investimenti	Altri trasferimenti in conto capitale	Altre spese in conto capitale	Totale SPESE IN CONTO CAPITALE	Acquisizioni di attività finanziarie	Concessione crediti di breve termine	Concessione crediti di medio-lungo termine	Altre spese per incremento di attività finanziarie	Totale SPESE PER INCREMENTO DI ATTIVITA' FINANZIARIE
	201	202	203	204	205	200	301	302	303	304	300
<b>Missione 04 Istruzione e diritto allo studio</b>											
01 Istruzione prescolastica	0,00	0,00	0,00	0,00	0,00	0,00	0,00	0,00	0,00	0,00	0,00
02 Altri ordini di istruzione non universitaria	0,00	4.901,16	0,00	0,00	0,00	4.901,16	0,00	0,00	0,00	0,00	0,00
03 Edilizia scolastica (solo per le Regioni)	0,00	0,00	0,00	0,00	0,00	0,00	0,00	0,00	0,00	0,00	0,00
04 Istruzione universitaria	0,00	0,00	0,00	0,00	0,00	0,00	0,00	0,00	0,00	0,00	0,00
05 Istruzione tecnica superiore	0,00	0,00	0,00	0,00	0,00	0,00	0,00	0,00	0,00	0,00	0,00
06 Servizi ausiliari all'istruzione	0,00	0,00	0,00	0,00	0,00	0,00	0,00	0,00	0,00	0,00	0,00
07 Diritto allo studio	0,00	0,00	0,00	0,00	0,00	0,00	0,00	0,00	0,00	0,00	0,00
08 Politica regionale unitaria per l'istruzione e il diritto allo studio (solo per le Regioni)	0,00	0,00	0,00	0,00	0,00	0,00	0,00	0,00	0,00	0,00	0,00
<b>Totale Missione 4 - Istruzione e diritto allo studio</b>	<b>0,00</b>	<b>4.901,16</b>	<b>0,00</b>	<b>0,00</b>	<b>0,00</b>	<b>4.901,16</b>	<b>0,00</b>	<b>0,00</b>	<b>0,00</b>	<b>0,00</b>	<b>0,00</b>
<b>Missione 05 Tutela e valorizzazione dei beni e delle attività culturali</b>											
01 Valorizzazione dei beni di interesse storico	0,00	0,00	0,00	0,00	0,00	0,00	0,00	0,00	0,00	0,00	0,00
02 Attività culturali e interventi diversi nel settore culturale	0,00	0,00	0,00	0,00	0,00	0,00	0,00	0,00	0,00	0,00	0,00
03 Politica regionale unitaria per la tutela dei beni e delle attività culturali (solo per le Regioni)	0,00	0,00	0,00	0,00	0,00	0,00	0,00	0,00	0,00	0,00	0,00
<b>Totale Missione 5 - Tutela e valorizzazione dei beni e delle attività culturali</b>	<b>0,00</b>	<b>0,00</b>	<b>0,00</b>	<b>0,00</b>	<b>0,00</b>	<b>0,00</b>	<b>0,00</b>	<b>0,00</b>	<b>0,00</b>	<b>0,00</b>	<b>0,00</b>
<b>Missione 06 Politiche giovanili, sport e tempo libero</b>											
01 Sport e tempo libero	0,00	0,00	0,00	0,00	0,00	0,00	0,00	0,00	0,00	0,00	0,00
02 Giovani	0,00	0,00	0,00	0,00	0,00	0,00	0,00	0,00	0,00	0,00	0,00
03 Politica regionale unitaria per i giovani, lo sport e il tempo libero (solo per le Regioni)	0,00	0,00	0,00	0,00	0,00	0,00	0,00	0,00	0,00	0,00	0,00
<b>Totale Missione 6 - Politiche giovanili, sport e tempo libero</b>	<b>0,00</b>	<b>0,00</b>	<b>0,00</b>	<b>0,00</b>	<b>0,00</b>	<b>0,00</b>	<b>0,00</b>	<b>0,00</b>	<b>0,00</b>	<b>0,00</b>	<b>0,00</b>
<b>Missione 07 Turismo</b>											
01 Sviluppo e valorizzazione del turismo	0,00	0,00	0,00	0,00	0,00	0,00	0,00	0,00	0,00	0,00	0,00
02 Politica regionale unitaria per il turismo (solo per le Regioni)	0,00	0,00	0,00	0,00	0,00	0,00	0,00	0,00	0,00	0,00	0,00
<b>Totale Missione 7 - Turismo</b>	<b>0,00</b>	<b>0,00</b>	<b>0,00</b>	<b>0,00</b>	<b>0,00</b>	<b>0,00</b>	<b>0,00</b>	<b>0,00</b>	<b>0,00</b>	<b>0,00</b>	<b>0,00</b>

# COMUNE DI PIAZZA BREMBANA

## PROSPETTO DELLE SPESE DI BILANCIO PER MISSIONI, PROGRAMMI E MACROAGGREGATI - ESERCIZIO 2023 SPESE IN CONTO CAPITALE E SPESE PER INCREMENTO DI ATTIVITA' FINANZIARIE - PAGAMENTI IN C/RESIDUI

Missioni e Programmi \ Macroaggregati	Tributi in conto capitale a carico dell'ente	Investimenti fissi lordi e acquisto di terreni	Contributi agli investimenti	Altri trasferimenti in conto capitale	Altre spese in conto capitale	Totale SPESE IN CONTO CAPITALE	Acquisizioni di attività finanziarie	Concessione crediti di breve termine	Concessione crediti di medio-lungo termine	Altre spese per incremento di attività finanziarie	Totale SPESE PER INCREMENTO DI ATTIVITA' FINANZIARIE
	201	202	203	204	205	200	301	302	303	304	300
<b>Missione 08 Aspetto del territorio ed edilizia abitativa</b>											
01 Urbanistica e assetto del territorio	0,00	0,00	0,00	0,00	0,00	0,00	0,00	0,00	0,00	0,00	0,00
02 Edilizia residenziale pubblica e locale e piani di edilizia economico-popolare	0,00	0,00	0,00	0,00	0,00	0,00	0,00	0,00	0,00	0,00	0,00
03 Politica regionale unitaria per l'assetto del territorio e l'edilizia abitativa (solo per le Regioni)	0,00	0,00	0,00	0,00	0,00	0,00	0,00	0,00	0,00	0,00	0,00
<b>Totale Missione 8 - Aspetto del territorio ed edilizia abitativa</b>	<b>0,00</b>	<b>0,00</b>	<b>0,00</b>	<b>0,00</b>	<b>0,00</b>	<b>0,00</b>	<b>0,00</b>	<b>0,00</b>	<b>0,00</b>	<b>0,00</b>	<b>0,00</b>
<b>Missione 09 Sviluppo sostenibile e tutela del territorio e dell'ambiente</b>											
01 Difesa del suolo	0,00	0,00	0,00	0,00	0,00	0,00	0,00	0,00	0,00	0,00	0,00
02 Tutela, valorizzazione e recupero ambientale	0,00	8.800,00	0,00	0,00	0,00	8.800,00	0,00	0,00	0,00	0,00	0,00
03 Rifiuti	0,00	0,00	0,00	0,00	0,00	0,00	0,00	0,00	0,00	0,00	0,00
04 Servizio idrico integrato	0,00	0,00	0,00	0,00	0,00	0,00	0,00	0,00	0,00	0,00	0,00
05 Aree protette, parchi naturali, protezione naturalistica e forestazione	0,00	0,00	0,00	0,00	0,00	0,00	0,00	0,00	0,00	0,00	0,00
06 Tutela e valorizzazione delle risorse idriche	0,00	0,00	0,00	0,00	0,00	0,00	0,00	0,00	0,00	0,00	0,00
07 Sviluppo sostenibile territorio montano piccoli Comuni	0,00	0,00	0,00	0,00	0,00	0,00	0,00	0,00	0,00	0,00	0,00
08 Qualità dell'aria e riduzione dell'inquinamento	0,00	0,00	0,00	0,00	0,00	0,00	0,00	0,00	0,00	0,00	0,00
09 Politica regionale unitaria per lo sviluppo sostenibile e la tutela del territorio e l'ambiente (solo per le Regioni)	0,00	0,00	0,00	0,00	0,00	0,00	0,00	0,00	0,00	0,00	0,00
<b>Totale Missione 9 - Sviluppo sostenibile e tutela del territorio e dell'ambiente</b>	<b>0,00</b>	<b>8.800,00</b>	<b>0,00</b>	<b>0,00</b>	<b>0,00</b>	<b>8.800,00</b>	<b>0,00</b>	<b>0,00</b>	<b>0,00</b>	<b>0,00</b>	<b>0,00</b>
<b>Missione 10 Trasporti e diritto alla mobilità</b>											
01 Trasporto ferroviario	0,00	0,00	0,00	0,00	0,00	0,00	0,00	0,00	0,00	0,00	0,00
02 Trasporto pubblico locale	0,00	0,00	0,00	0,00	0,00	0,00	0,00	0,00	0,00	0,00	0,00
03 Trasporto per vie d'acqua	0,00	0,00	0,00	0,00	0,00	0,00	0,00	0,00	0,00	0,00	0,00
04 Altre modalità di trasporto	0,00	0,00	0,00	0,00	0,00	0,00	0,00	0,00	0,00	0,00	0,00
05 Viabilità e infrastrutture stradali	0,00	152.501,80	0,00	0,00	0,00	152.501,80	0,00	0,00	0,00	0,00	0,00
06 Politica regionale unitaria per i trasporti e il diritto alla mobilità (solo per le Regioni)	0,00	0,00	0,00	0,00	0,00	0,00	0,00	0,00	0,00	0,00	0,00
<b>Totale Missione 10 - Trasporti e diritto alla mobilità</b>	<b>0,00</b>	<b>152.501,80</b>	<b>0,00</b>	<b>0,00</b>	<b>0,00</b>	<b>152.501,80</b>	<b>0,00</b>	<b>0,00</b>	<b>0,00</b>	<b>0,00</b>	<b>0,00</b>

# COMUNE DI PIAZZA BREMBANA

## PROSPETTO DELLE SPESE DI BILANCIO PER MISSIONI, PROGRAMMI E MACROAGGREGATI - ESERCIZIO 2023 SPESE IN CONTO CAPITALE E SPESE PER INCREMENTO DI ATTIVITA' FINANZIARIE - PAGAMENTI IN C/RESIDUI

Missioni e Programmi \ Macroaggregati	Tributi in conto capitale a carico dell'ente	Investimenti fissi lordi e acquisto di terreni	Contributi agli investimenti	Altri trasferimenti in conto capitale	Altre spese in conto capitale	Totale SPESE IN CONTO CAPITALE	Acquisizioni di attività finanziarie	Concessione crediti di breve termine	Concessione crediti di medio-lungo termine	Altre spese per incremento di attività finanziarie	Totale SPESE PER INCREMENTO DI ATTIVITA' FINANZIARIE
	201	202	203	204	205	200	301	302	303	304	300
<b>Missione 11 Soccorso civile</b>											
01 Sistema di protezione civile	0,00	0,00	0,00	0,00	0,00	0,00	0,00	0,00	0,00	0,00	0,00
02 Interventi a seguito di calamità naturali	0,00	0,00	0,00	0,00	0,00	0,00	0,00	0,00	0,00	0,00	0,00
03 Politica regionale unitaria per il soccorso e la protezione civile (solo per le Regioni)	0,00	0,00	0,00	0,00	0,00	0,00	0,00	0,00	0,00	0,00	0,00
<b>Totale Missione 11 - Soccorso civile</b>	<b>0,00</b>	<b>0,00</b>	<b>0,00</b>	<b>0,00</b>	<b>0,00</b>	<b>0,00</b>	<b>0,00</b>	<b>0,00</b>	<b>0,00</b>	<b>0,00</b>	<b>0,00</b>
<b>Missione 12 Diritti sociali, politiche sociali e famiglia</b>											
01 Interventi per l'infanzia e i minori e per asili nido	0,00	0,00	0,00	0,00	0,00	0,00	0,00	0,00	0,00	0,00	0,00
02 Interventi per la disabilità	0,00	0,00	0,00	0,00	0,00	0,00	0,00	0,00	0,00	0,00	0,00
03 Interventi per gli anziani	0,00	0,00	0,00	0,00	0,00	0,00	0,00	0,00	0,00	0,00	0,00
04 Interventi per soggetti a rischio di esclusione sociale	0,00	0,00	0,00	0,00	0,00	0,00	0,00	0,00	0,00	0,00	0,00
05 Interventi per le famiglie	0,00	0,00	0,00	0,00	0,00	0,00	0,00	0,00	0,00	0,00	0,00
06 Interventi per il diritto alla casa	0,00	0,00	0,00	0,00	0,00	0,00	0,00	0,00	0,00	0,00	0,00
07 Programmazione e governo della rete dei servizi sociosanitari e sociali	0,00	0,00	0,00	0,00	0,00	0,00	0,00	0,00	0,00	0,00	0,00
08 Cooperazione e associazionismo	0,00	0,00	0,00	0,00	0,00	0,00	0,00	0,00	0,00	0,00	0,00
09 Servizio necroscopico e cimiteriale	0,00	0,00	0,00	0,00	0,00	0,00	0,00	0,00	0,00	0,00	0,00
10 Politica regionale unitaria per i diritti sociali e la famiglia (solo per le Regioni)	0,00	0,00	0,00	0,00	0,00	0,00	0,00	0,00	0,00	0,00	0,00
<b>Totale Missione 12 - Diritti sociali, politiche sociali e famiglia</b>	<b>0,00</b>	<b>0,00</b>	<b>0,00</b>	<b>0,00</b>	<b>0,00</b>	<b>0,00</b>	<b>0,00</b>	<b>0,00</b>	<b>0,00</b>	<b>0,00</b>	<b>0,00</b>
<b>Missione 13 Tutela della salute</b>											
04 Servizio sanitario regionale - ripiano di disavanzi sanitari relativi ad esercizi pregressi	0,00	0,00	0,00	0,00	0,00	0,00	0,00	0,00	0,00	0,00	0,00
05 Servizio sanitario regionale - investimenti sanitari	0,00	0,00	0,00	0,00	0,00	0,00	0,00	0,00	0,00	0,00	0,00
07 Ulteriori spese in materia sanitaria	0,00	0,00	0,00	0,00	0,00	0,00	0,00	0,00	0,00	0,00	0,00
08 Politica regionale unitaria per la tutela della salute (solo per le Regioni)	0,00	0,00	0,00	0,00	0,00	0,00	0,00	0,00	0,00	0,00	0,00
<b>Totale Missione 13 - Tutela della salute</b>	<b>0,00</b>	<b>0,00</b>	<b>0,00</b>	<b>0,00</b>	<b>0,00</b>	<b>0,00</b>	<b>0,00</b>	<b>0,00</b>	<b>0,00</b>	<b>0,00</b>	<b>0,00</b>
<b>Missione 14 Sviluppo economico e competitività</b>											

# COMUNE DI PIAZZA BREMBANA

## PROSPETTO DELLE SPESE DI BILANCIO PER MISSIONI, PROGRAMMI E MACROAGGREGATI - ESERCIZIO 2023 SPESE IN CONTO CAPITALE E SPESE PER INCREMENTO DI ATTIVITA' FINANZIARIE - PAGAMENTI IN C/RESIDUI

Missioni e Programmi \ Macroaggregati	Tributi in conto capitale a carico dell'ente	Investimenti fissi lordi e acquisto di terreni	Contributi agli investimenti	Altri trasferimenti in conto capitale	Altre spese in conto capitale	Totale SPESE IN CONTO CAPITALE	Acquisizioni di attività finanziarie	Concessione crediti di breve termine	Concessione crediti di medio-lungo termine	Altre spese per incremento di attività finanziarie	Totale SPESE PER INCREMENTO DI ATTIVITA' FINANZIARIE
	201	202	203	204	205	200	301	302	303	304	300
01 Industria, PMI e Artigianato	0,00	0,00	0,00	0,00	0,00	0,00	0,00	0,00	0,00	0,00	0,00
02 Commercio - reti distributive - tutela dei consumatori	0,00	0,00	0,00	0,00	0,00	0,00	0,00	0,00	0,00	0,00	0,00
03 Ricerca e innovazione	0,00	0,00	0,00	0,00	0,00	0,00	0,00	0,00	0,00	0,00	0,00
04 Reti e altri servizi di pubblica utilità	0,00	0,00	0,00	0,00	0,00	0,00	0,00	0,00	0,00	0,00	0,00
05 Politica regionale unitaria per lo sviluppo economico e la competitività (solo per le Regioni)	0,00	0,00	0,00	0,00	0,00	0,00	0,00	0,00	0,00	0,00	0,00
<b>Totale Missione 14 - Sviluppo economico e competitività</b>	<b>0,00</b>	<b>0,00</b>	<b>0,00</b>	<b>0,00</b>	<b>0,00</b>	<b>0,00</b>	<b>0,00</b>	<b>0,00</b>	<b>0,00</b>	<b>0,00</b>	<b>0,00</b>
<b>Missione 15 Politiche per il lavoro e la formazione professionale</b>											
01 Servizi per lo sviluppo del mercato del lavoro	0,00	0,00	0,00	0,00	0,00	0,00	0,00	0,00	0,00	0,00	0,00
02 Formazione professionale	0,00	0,00	0,00	0,00	0,00	0,00	0,00	0,00	0,00	0,00	0,00
03 Sostegno all'occupazione	0,00	0,00	0,00	0,00	0,00	0,00	0,00	0,00	0,00	0,00	0,00
04 Politica regionale unitaria per il lavoro e la formazione professionale (solo per le Regioni)	0,00	0,00	0,00	0,00	0,00	0,00	0,00	0,00	0,00	0,00	0,00
<b>Totale Missione 15 - Politiche per il lavoro e la formazione professionale</b>	<b>0,00</b>	<b>0,00</b>	<b>0,00</b>	<b>0,00</b>	<b>0,00</b>	<b>0,00</b>	<b>0,00</b>	<b>0,00</b>	<b>0,00</b>	<b>0,00</b>	<b>0,00</b>
<b>Missione 16 Agricoltura, politiche agroalimentari e pesca</b>											
01 Sviluppo del settore agricolo e del sistema agroalimentare	0,00	0,00	0,00	0,00	0,00	0,00	0,00	0,00	0,00	0,00	0,00
02 Caccia e pesca	0,00	0,00	0,00	0,00	0,00	0,00	0,00	0,00	0,00	0,00	0,00
03 Politica regionale unitaria per l'agricoltura, i sistemi agroalimentari, la caccia e la pesca (solo per le Regioni)	0,00	0,00	0,00	0,00	0,00	0,00	0,00	0,00	0,00	0,00	0,00
<b>Totale Missione 16 - Agricoltura, politiche agroalimentari e pesca</b>	<b>0,00</b>	<b>0,00</b>	<b>0,00</b>	<b>0,00</b>	<b>0,00</b>	<b>0,00</b>	<b>0,00</b>	<b>0,00</b>	<b>0,00</b>	<b>0,00</b>	<b>0,00</b>
<b>Missione 17 Energia e diversificazione delle fonti energetiche</b>											
01 Fonti energetiche	0,00	0,00	0,00	0,00	0,00	0,00	0,00	0,00	0,00	0,00	0,00
02 Politica regionale unitaria per l'energia e la diversificazione delle fonti energetiche (solo per le Regioni)	0,00	0,00	0,00	0,00	0,00	0,00	0,00	0,00	0,00	0,00	0,00
<b>Totale Missione 17 - Energia e diversificazione delle fonti energetiche</b>	<b>0,00</b>	<b>0,00</b>	<b>0,00</b>	<b>0,00</b>	<b>0,00</b>	<b>0,00</b>	<b>0,00</b>	<b>0,00</b>	<b>0,00</b>	<b>0,00</b>	<b>0,00</b>

# COMUNE DI PIAZZA BREMBANA

## PROSPETTO DELLE SPESE DI BILANCIO PER MISSIONI, PROGRAMMI E MACROAGGREGATI - ESERCIZIO 2023 SPESE IN CONTO CAPITALE E SPESE PER INCREMENTO DI ATTIVITA' FINANZIARIE - PAGAMENTI IN C/RESIDUI

Missioni e Programmi \ Macroaggregati	Tributi in conto capitale a carico dell'ente	Investimenti fissi lordi e acquisto di terreni	Contributi agli investimenti	Altri trasferimenti in conto capitale	Altre spese in conto capitale	Totale SPESE IN CONTO CAPITALE	Acquisizioni di attività finanziarie	Concessione crediti di breve termine	Concessione crediti di medio-lungo termine	Altre spese per incremento di attività finanziarie	Totale SPESE PER INCREMENTO DI ATTIVITA' FINANZIARIE
	201	202	203	204	205	200	301	302	303	304	300
<b>Missione 18 Relazioni con le altre autonomie territoriali e locali</b>											
01 Relazioni finanziarie con le altre autonomie territoriali	0,00	0,00	0,00	0,00	0,00	0,00	0,00	0,00	0,00	0,00	0,00
02 Politica regionale unitaria per le relazioni con le altre autonomie locali (solo per le Regioni)	0,00	0,00	0,00	0,00	0,00	0,00	0,00	0,00	0,00	0,00	0,00
<b>Totale Missione 18 - Relazioni con le altre autonomie territoriali e locali</b>	<b>0,00</b>	<b>0,00</b>	<b>0,00</b>	<b>0,00</b>	<b>0,00</b>	<b>0,00</b>	<b>0,00</b>	<b>0,00</b>	<b>0,00</b>	<b>0,00</b>	<b>0,00</b>
<b>Missione 19 Relazioni internazionali</b>											
01 Relazioni internazionali e Cooperazione allo sviluppo	0,00	0,00	0,00	0,00	0,00	0,00	0,00	0,00	0,00	0,00	0,00
02 Cooperazione territoriale	0,00	0,00	0,00	0,00	0,00	0,00	0,00	0,00	0,00	0,00	0,00
<b>Totale Missione 19 - Relazioni internazionali</b>	<b>0,00</b>	<b>0,00</b>	<b>0,00</b>	<b>0,00</b>	<b>0,00</b>	<b>0,00</b>	<b>0,00</b>	<b>0,00</b>	<b>0,00</b>	<b>0,00</b>	<b>0,00</b>
<b>Missione 20 Fondi e accantonamenti</b>											
02 Fondo crediti di dubbia esigibilità	0,00	0,00	0,00	0,00	0,00	0,00	0,00	0,00	0,00	0,00	0,00
03 Altri fondi	0,00	0,00	0,00	0,00	0,00	0,00	0,00	0,00	0,00	0,00	0,00
<b>Totale Missione 20 - Fondi e accantonamenti</b>	<b>0,00</b>	<b>0,00</b>	<b>0,00</b>	<b>0,00</b>	<b>0,00</b>	<b>0,00</b>	<b>0,00</b>	<b>0,00</b>	<b>0,00</b>	<b>0,00</b>	<b>0,00</b>
<b>Totale Macroaggregati</b>	<b>0,00</b>	<b>169.758,88</b>	<b>0,00</b>	<b>10.000,00</b>	<b>0,00</b>	<b>179.758,88</b>	<b>0,00</b>	<b>0,00</b>	<b>0,00</b>	<b>0,00</b>	<b>0,00</b>

(\*) Allegato introdotto dal DM 1 dicembre 2015. Gli enti locali possono rinviare la decorrenza dell'aggiornamento dello schema di rendiconto all'esercizio in cui i rendiconti dei Comuni e delle Province sono acquisiti dalla banca dati delle amministrazioni pubbliche di cui all'articolo 13 della legge n. 196 del 2009 e resi disponibili a ISTAT



# COMUNE DI PIAZZA BREMBANA

## CONTO DEL BILANCIO ESERCIZIO 2023 - IMPEGNI ASSUNTI NELL'ESERCIZIO DI RIFERIMENTO E NEGLI ESERCIZI PRECEDENTI IMPUTATI ALL'ANNO SUCCESSIVO CUI SI RIFERISCE IL RENDICONTO E SEGUENTI

Titoli e Macroaggregati di Spesa	Anno successivo a quello cui si riferisce il rendiconto		Secondo anno successivo a quello cui si riferisce il rendiconto		Anni successivi	
	Previsioni di Competenza	Impegni	Previsioni di competenza del Bilancio Pluriennale	Impegni	Impegni	
<b>Titolo 1 Spese correnti</b>						
101	Redditi da lavoro dipendente	324.178,02	28.245,02	295.933,00	0,00	0,00
102	Imposte e tasse a carico dell'ente	27.379,28	1.939,28	27.440,00	0,00	0,00
103	Acquisto di beni e servizi	545.747,26	4.336,12	542.201,79	0,00	0,00
104	Trasferimenti correnti	126.873,00	0,00	126.873,00	0,00	0,00
107	Interessi passivi	46.657,00	0,00	44.900,00	0,00	0,00
108	Altre spese per redditi da capitale	0,00	0,00	0,00	0,00	0,00
109	Rimborsi e poste correttive delle entrate	24.000,00	0,00	24.000,00	0,00	0,00
110	Altre spese correnti	41.321,86	0,00	41.618,21	0,00	0,00
<b>100</b>	<b>Totale Titolo 1</b>	<b>1.136.156,42</b>	<b>34.520,42</b>	<b>1.102.966,00</b>	<b>0,00</b>	<b>0,00</b>
<b>Titolo 2 Spese in conto capitale</b>						
201	Tributi in conto capitale a carico dell'ente	0,00	0,00	0,00	0,00	0,00
202	Investimenti fissi lordi e acquisto di terreni	1.919.569,37	1.850.229,37	18.940,00	0,00	0,00
203	Contributi agli investimenti	560,00	0,00	560,00	0,00	0,00
204	Altri trasferimenti in conto capitale	0,00	0,00	0,00	0,00	0,00
205	Altre spese in conto capitale	0,00	0,00	0,00	0,00	0,00
<b>200</b>	<b>Totale Titolo 2</b>	<b>1.920.129,37</b>	<b>1.850.229,37</b>	<b>19.500,00</b>	<b>0,00</b>	<b>0,00</b>
<b>Titolo 3 Spese per incremento attività finanziarie</b>						
301	Acquisizioni di attività finanziarie	0,00	0,00	0,00	0,00	0,00
302	Concessione crediti di breve termine	0,00	0,00	0,00	0,00	0,00
303	Concessione crediti di medio-lungo termine	0,00	0,00	0,00	0,00	0,00
304	Altre spese per incremento di attività finanziarie	0,00	0,00	0,00	0,00	0,00
<b>300</b>	<b>Totale Titolo 3</b>	<b>0,00</b>	<b>0,00</b>	<b>0,00</b>	<b>0,00</b>	<b>0,00</b>
<b>Titolo 4 Rimborso Prestiti</b>						

# COMUNE DI PIAZZA BREMBANA

## CONTO DEL BILANCIO ESERCIZIO 2023 - IMPEGNI ASSUNTI NELL'ESERCIZIO DI RIFERIMENTO E NEGLI ESERCIZI PRECEDENTI IMPUTATI ALL'ANNO SUCCESSIVO CUI SI RIFERISCE IL RENDICONTO E SEGUENTI

Titoli e Macroaggregati di Spesa	Anno successivo a quello cui si riferisce il rendiconto		Secondo anno successivo a quello cui si riferisce il rendiconto		Anni successivi
	Previsioni di Competenza	Impegni	Previsioni di competenza del Bilancio Pluriennale	Impegni	Impegni
	401 Rimborso di titoli obbligazionari	0,00	0,00	0,00	0,00
402 Rimborso prestiti a breve termine	0,00	0,00	0,00	0,00	0,00
403 Rimborso mutui e altri finanziamenti a medio lungo termine	82.833,00	0,00	77.675,00	0,00	0,00
404 Rimborso di altre forme di indebitamento	0,00	0,00	0,00	0,00	0,00
405 Fondi per rimborso prestiti (1)	0,00	0,00	0,00	0,00	0,00
<b>400 Totale Titolo 4</b>	<b>82.833,00</b>	<b>0,00</b>	<b>77.675,00</b>	<b>0,00</b>	<b>0,00</b>
<b>Titolo 5 Chiusura Anticipazioni ricevute da istituto tesoriere/cassiere</b>					
501 Chiusura Anticipazioni ricevute da istituto tesoriere/cassiere	700.000,00	0,00	700.000,00	0,00	0,00
<b>500 Totale Titolo 5</b>	<b>700.000,00</b>	<b>0,00</b>	<b>700.000,00</b>	<b>0,00</b>	<b>0,00</b>
<b>Titolo 7 Uscite per conto terzi e partite di giro</b>					
701 Uscite per partite di giro	1.299.000,00	0,00	1.299.000,00	0,00	0,00
702 Uscite per conto terzi	32.000,00	0,00	32.000,00	0,00	0,00
<b>700 Totale Titolo 7</b>	<b>1.331.000,00</b>	<b>0,00</b>	<b>1.331.000,00</b>	<b>0,00</b>	<b>0,00</b>
<b>Totale Impegni</b>	<b>5.170.118,79</b>	<b>1.884.749,79</b>	<b>3.231.141,00</b>	<b>0,00</b>	<b>0,00</b>

1) Gli stanziamenti di spesa riguardanti il macroaggregato "Fondi per rimborso prestiti" non possono essere impegnati e pagati.

**COMUNE DI PIAZZA BREMBANA**  
**CONTO DEL BILANCIO ESERCIZIO 2023 - QUADRO GENERALE RIASSUNTIVO**

Entrate	Accertamenti	Incassi	Spese	Impegni	Pagamenti
Fondo di cassa all'inizio dell'esercizio		1.509.051,02			
Utilizzo avanzo di amministrazione (1) <i>di cui Utilizzo Fondo anticipazioni di liquidità</i>	151.618,78 0,00		Disavanzo di amministrazione (3)	0,00	
Fondo pluriennale vincolato di parte corrente (2)	36.317,01		Disavanzo derivante da debito autorizzato e non contratto ripianto con accensione di prestiti (4)	0,00	
Fondo pluriennale vincolato in c/capitale (2) <i>di cui Fondo pluriennale vincolato in c/capitale finanziato da debito</i>	709.385,84 0,00				
Fondo pluriennale vincolato per incremento di attività finanziarie (2)	0,00				
Titolo 1 - Entrate correnti di natura tributaria, contributiva e perequativa	825.693,37	763.176,88	Titolo 1 - Spese correnti	1.100.215,10	1.058.737,59
Titolo 2 - Trasferimenti correnti	163.868,57	149.841,82	Fondo pluriennale vincolato di parte corrente (5)	34.520,42	
Titolo 3 - Entrate extratributarie	287.725,32	278.500,61			
Titolo 4 - Entrate in conto capitale	837.978,69	626.298,60	Titolo 2 - Spese in conto capitale	1.051.719,86	700.696,11
			Fondo pluriennale vincolato in c/capitale (5) <i>di cui Fondo pluriennale vincolato in c/capitale finanziato da debito</i>	640.377,05 65.000,00	
Titolo 5 - Entrate da riduzione di attività finanziarie	0,00	0,00	Titolo 3 - Spese per incremento attività finanziarie	0,00	0,00
			Fondo pluriennale vincolato per attività finanziarie (5)	0,00	
Totale entrate finali	2.115.265,95	1.817.817,91	Totale spese finali	2.826.832,43	1.759.433,70
Titolo 6 - Accensione Prestiti	65.000,00	65.000,00	Titolo 4 - Rimborso Prestiti <i>Fondo anticipazioni di liquidità (6)</i>	74.617,38 0,00	74.617,38
Titolo 7 - Anticipazioni da istituto tesoriere/cassiere	0,00	0,00	Titolo 5 - Chiusura Anticipazioni ricevute da istituto tesoriere/cassiere	0,00	0,00
Titolo 9 - Entrate per conto terzi e partite di giro	259.912,16	259.912,16	Titolo 7 - Uscite per conto terzi e partite di giro	259.912,16	259.977,24
Totale entrate dell'esercizio	2.440.178,11	2.142.730,07	Totale spese dell'esercizio	3.161.361,97	2.094.028,32
<b>TOTALE COMPLESSIVO ENTRATE</b>	<b>3.337.499,74</b>	<b>3.651.781,09</b>	<b>TOTALE COMPLESSIVO SPESE</b>	<b>3.161.361,97</b>	<b>2.094.028,32</b>

**COMUNE DI PIAZZA BREMBANA**  
**CONTO DEL BILANCIO ESERCIZIO 2023 - QUADRO GENERALE RIASSUNTIVO**

Entrate	Accertamenti	Incassi	Spese	Impegni	Pagamenti
DISAVANZO DI COMPETENZA	0,00		AVANZO DI COMPETENZA/FONDO DI CASSA	176.137,77	1.557.752,77
<b>TOTALE A PAREGGIO</b>	<b>3.337.499,74</b>	<b>3.651.781,09</b>	<b>TOTALE A PAREGGIO</b>	<b>3.337.499,74</b>	<b>3.651.781,09</b>

- 1) Per "Utilizzo avanzo" si intende l'avanzo applicato al bilancio: indicare l'importo dello stanziamento definitivo di bilancio.
- 2) Indicare l'importo iscritto in entrata del conto del bilancio alla corrispondente voce riguardante il fondo pluriennale vincolato.
- 3) Corrisponde alla prima voce del conto del bilancio spese. Non comprende il disavanzo da debito non contratto delle Regioni e delle Province autonome.
- 4) Inserire solo l'importo del disavanzo da debito autorizzato e non contratto ripianato nel corso dell'esercizio attraverso l'accensione dei prestiti.
- 5) Indicare la somma degli stanziamenti riguardanti il corrispondente fondo pluriennale vincolato di spesa iscritti nel conto del bilancio (FPV corrente, FPV c/capitale o FPV per partite finanziarie).
- 6) Indicare l'importo dello stanziamento definitivo di bilancio. 'Gli enti locali iscrivono il FAL in spesa solo nel caso di concessione di nuove anticipazioni di liquidità.
- 7) Solo per le Regioni. Il disavanzo da debito autorizzato e non contratto formatosi nell'esercizio non può avere un importo superiore a quello del disavanzo dell'esercizio e non rileva ai fini dell'equilibrio di bilancio di cui all'articolo 1, comma 821 della legge n.145 del 2018.
- 8) Inserire il totale della colonna c) dell'allegato a/1 "Elenco analitico delle risorse accantonate nel risultato di amministrazione" al netto dell'accantonamento al Fondo anticipazioni di liquidità, già considerato ai fini della determinazione dell'avanzo/disavanzo di competenza.
- 9) Inserire l'importo della prima colonna della riga n) dell'allegato a/2 "Elenco analitico delle risorse vincolate nel risultato di amministrazione".
- 10) Inserire il totale della colonna d) dell'allegato a/1 "Elenco analitico delle risorse accantonate nel risultato di amministrazione"

GESTIONE DEL BILANCIO	
a) Avanzo di competenza (+) / Disavanzo di competenza (-)	176.137,77
b) Risorse accantonate stanziare nel bilancio dell'esercizio 2023 (+)(8)	12.395,40
c) Risorse vincolate nel bilancio (+)(9)	9.819,94
<b>d) Equilibrio di bilancio (d=a-b-c)</b>	<b>153.922,43</b>

GESTIONE DEGLI ACCANTONAMENTI IN SEDE DI RENDICONTO	
d) Equilibrio di bilancio (+)/(-)	153.922,43
e) Variazione accantonamenti effettuata in sede di rendiconto (+)/(-) (10)	4.049,41
<b>f) Equilibrio complessivo (f=d-e)</b>	<b>149.873,02</b>

**COMUNE DI PIAZZA BREMBANA**  
**CONTO DEL BILANCIO ESERCIZIO 2023 - VERIFICA EQUILIBRI DI BILANCIO**

Equilibrio Economico-Finanziario	Competenza (Accertamenti ed Impegni imputati all'esercizio)
A) Fondo pluriennale vincolato per spese correnti iscritto in entrata	(+)
AA) Recupero di avanzo di amministrazione esercizio precedente	36.317,01 (-)
Q1) Fondo pluriennale vincolato per spese Titolo 2.04 Altri trasferimenti in conto capitale iscritto in entrata	0,00 (+)
B) Entrate Titoli 1 - 2 - 3 <i>di cui per estinzione anticipata di prestiti</i>	0,00 (+)
C) Entrate Titolo 4.02.06 - Contributi agli investimenti direttamente destinati al rimborso dei prestiti da amministrazioni pubbliche	1.277.287,26 (+) 0,00
D) Spese Titolo 1 - Spese correnti <i>- di cui spese correnti non ricorrenti finanziate con utilizzo del risultato di amministrazione</i>	0,00 (-)
D1) Fondo Pluriennale Vincolato di parte corrente (di spesa)	1.100.215,10 (-)
E) Spese Titolo 2.04 - Altri trasferimenti in conto capitale	0,00 (-)
E1) Fondo pluriennale vincolato di spesa - Titolo 2.04 Altri trasferimenti in conto capitale	34.520,42 (-) 36.036,03
F1) Spese Titolo 4.00 - Quote di capitale amm.to dei mutui e prestiti obbligazionari <i>di cui per estinzione anticipata di prestiti</i>	0,00 (-)
F2) Fondo anticipazioni di liquidità	74.617,38 (-) 0,00
<b>Somma finale (G = A-AA+Q1+B+C-D-D1-E-E1-F1-F2)</b>	<b>68.215,34</b> (-)
<b>ALTRE POSTE DIFFERENZIALI, PER ECCEZIONI PREVISTE DA NORME DI LEGGE, CHE HANNO EFFETTO SULL'EQUILIBRIO EX ARTICOLO 162, COMMA 6, DEL TESTO UNICO DELLE LEGGI SULL'ORDINAMENTO DEGLI ENTI LOCALI</b>	
H) Utilizzo avanzo di amministrazione per spese correnti e per rimborso prestiti <i>di cui per estinzione anticipata di prestiti</i>	47.664,95 (+) 0,00
I) Entrate di parte capitale destinate a spese correnti in base a specifiche disposizioni di legge o dei principi contabili <i>di cui per estinzione anticipata di prestiti</i>	36.036,03 (+) 0,00
L) Entrate di parte corrente destinate a spese di investimento in base a specifiche disposizioni di legge o dei principi contabili	0,00 (-)
M) Entrate da accensione di prestiti destinate a estinzione anticipata dei prestiti	0,00 (+) 0,00
<b>O1) RISULTATO DI COMPETENZA DI PARTE CORRENTE O1 = G+H+I+L+M</b>	<b>151.916,32</b>
Risorse accantonate di parte corrente stanziare nel bilancio dell'esercizio 2023	12.395,40 (-)
Risorse vincolate di parte corrente nel bilancio	9.070,57 (-)
<b>O2) EQUILIBRIO DI BILANCIO DI PARTE CORRENTE</b>	<b>130.450,35</b>
Variazione accantonamenti di parte corrente effettuata in sede di rendiconto (+)/(-)	4.049,41 (-)
<b>O3) EQUILIBRIO COMPLESSIVO DI PARTE CORRENTE</b>	<b>126.400,94</b>

**COMUNE DI PIAZZA BREMBANA**  
**CONTO DEL BILANCIO ESERCIZIO 2023 - VERIFICA EQUILIBRI DI BILANCIO**

Equilibrio Economico-Finanziario	Competenza (Accertamenti ed Impegni imputati all'esercizio)
P) Utilizzo avanzo di amministrazione per spese di investimento	(+)
Q) Fondo pluriennale vincolato per spese in conto capitale iscritto in entrata	(+)
Q1) Fondo pluriennale vincolato per spese Titolo 2.04 Altri trasferimenti in conto capitale iscritto in entrata	(-)
J2) Fondo pluriennale vincolato per spese Titolo 3.01 Acquisizioni di attività finanziarie iscritto in entrata	(+)
R) Entrate Titoli 4 - 5 - 6	(+)
C) Entrate Titolo 4.02.06 - Contributi agli investimenti direttamente destinati al rimborso dei prestiti da amministrazioni pubbliche	(-)
I) Entrate di parte capitale destinate a spese correnti in base a specifiche disposizioni di legge o dei principi contabili	(-)
S1) Entrate Titolo 5.02 per Riscossione crediti di breve termine	(-)
S2) Entrate Titolo 5.03 per Riscossione crediti di medio-lungo termine	(-)
T) Entrate Titolo 5.04 relative a Altre entrate per riduzioni di attività finanziaria	(-)
L) Entrate di parte corrente destinate a spese di investimento in base a specifiche disposizioni di legge o dei principi contabili	(+)
M) Entrate da accensione di prestiti destinate a estinzione anticipata dei prestiti	(-)
U) Spese Titolo 2.00 - Spese in conto capitale	(-)
U1) Fondo Pluriennale Vincolato in c/capitale (di spesa)	(-)
V) Spese Titolo 3.01 per Acquisizioni di attività finanziarie	(-)
Y2) Fondo pluriennale vincolato per spese Titolo 3.01 Acquisizioni di attività finanziarie iscritto in spesa	(-)
E) Spese Titolo 2.04 - Altri trasferimenti in conto capitale	(+)
E1) Fondo pluriennale vincolato di spesa - Titolo 2.04 Altri trasferimenti in conto capitale	(+)
<b>Z1) RIS. COMPETENZA C/CAP = P+Q-Q1+R-C-I-S1-S2-T+L-M-U-U1-V-Y2+E+E1</b>	<b>24.221,45</b>
Risorse accantonate in c/capitale stanziare nel bilancio dell'esercizio 2023	(-)
Risorse vincolate in c/capitale nel bilancio	(-)
<b>Z2) EQUILIBRIO DI BILANCIO IN C/CAPITALE</b>	<b>23.472,08</b>
Variazione accantonamenti in c/capitale effettuata in sede di rendiconto (+)/(-)	(-)
<b>Z3) EQUILIBRIO COMPLESSIVO IN C/CAPITALE</b>	<b>23.472,08</b>

**COMUNE DI PIAZZA BREMBANA**  
**CONTO DEL BILANCIO ESERCIZIO 2023 - VERIFICA EQUILIBRI DI BILANCIO**

Equilibrio Economico-Finanziario	Competenza (Accentamenti ed Impegni imputati all'esercizio)
J) Utilizzo risultato di amministrazione per l'incremento di attività finanziarie	(+) 0,00
J1) Fondo pluriennale vincolato per incremento di attività finanziarie iscritto in entrata	(+) 0,00
J2) Fondo pluriennale vincolato per spese Titolo 3.01 Acquisizioni di attività finanziarie iscritto in entrata	(-) 0,00
S1) Entrate Titolo 5.02 per Riscossione crediti di breve termine	(+) 0,00
S2) Entrate Titolo 5.03 per Riscossione crediti di medio-lungo termine	(+) 0,00
T) Entrate Titolo 5.04 relative a Altre entrate per riduzioni di attività finanziaria	(+) 0,00
X1) Spese Titolo 3.02 per Concessione crediti di breve termine	(-) 0,00
X2) Spese Titolo 3.03 per Concessione crediti di medio-lungo termine	(-) 0,00
Y) Spese Titolo 3.04 per Altre spese per acquisizioni di attività finanziarie	(-) 0,00
Y1) Fondo pluriennale vincolato per incremento di attività finanziarie (di spesa)	(-) 0,00
Y2) Fondo pluriennale vincolato per spese Titolo 3.01 Acquisizioni di attività finanziarie iscritto in spesa	(+) 0,00
<b>RESULTATO DI COMPETENZA W1 = O1+Z1+-J1-J2+S1+S2+T-X1-X2-Y-Y1+Y2</b>	<b>176.137,77</b>
Risorse accantonate stanziata nel bilancio dell'esercizio 2023	(-) 12.395,40
Risorse vincolate nel bilancio	(-) 9.819,94
<b>W2) EQUILIBRIO DI BILANCIO</b>	<b>153.922,43</b>
Variazione accantonamenti effettuata in sede di rendiconto	(-) 4.049,41
<b>W3) EQUILIBRIO COMPLESSIVO</b>	<b>149.873,02</b>
<b>Saldo corrente ai fini della copertura degli investimenti pluriennali:</b>	
O1) Risultato di competenza di parte corrente	151.916,32
Utilizzo risultato di amministrazione destinato al finanziamento di spese correnti ricorrenti e al rimborso di prestiti al netto del fondo anticipazione di liquidità (H)	(-) 47.664,95
Entrate non ricorrenti che non hanno dato copertura a impegni	(-) 0,00
Risorse accantonate di parte corrente stanziata nel bilancio dell'esercizio 2023 (1)	(-) 12.395,40
Variazione accantonamenti di parte corrente effettuata in sede di rendiconto (+)/-(2)	(-) 4.049,41
Risorse vincolate di parte corrente nel bilancio (3)	(-) 3.845,23
<b>Equilibrio di parte corrente ai fini della copertura degli investimenti plurienn.</b>	<b>83.961,33</b>

- A) Indicare l'importo iscritto in entrata del conto del bilancio alla corrispondente voce riguardante il fondo pluriennale vincolato.
- C) Si tratta delle entrate in conto capitale relative ai soli contributi agli investimenti destinati al rimborso prestiti corrispondenti alla voce del piano dei conti finanziario con codifica E.4.02.06.00.000.
- D1) Indicare l'importo complessivo delle voci relative al corrispondente fondo pluriennale vincolato risultante in spesa del conto del bilancio.
- E) Si tratta delle spese del titolo 2 per trasferimenti in conto capitale corrispondenti alla voce del piano dei conti finanziario con codifica U.2.04.00.00.000.
- Q) Indicare l'importo iscritto in entrata del conto del bilancio alla corrispondente voce riguardante il fondo pluriennale vincolato.
- S1) Si tratta delle entrate del titolo 5 limitatamente alle riscossione crediti di breve termine corrispondenti alla voce del piano dei conti finanziario con codifica E.5.02.00.00.000.
- S2) Si tratta delle entrate del titolo 5 limitatamente alle riscossione crediti di medio-lungo termine corrispondenti alla voce del piano dei conti finanziario con codifica E.5.03.00.00.000.
- T) Si tratta delle entrate del titolo 5 limitatamente alle altre entrate per riduzione di attività finanziarie corrispondenti alla voce del piano dei conti finanziario con codifica E.5.04.00.00.000.
- U1) Indicare l'importo complessivo delle voci relative al corrispondente fondo pluriennale vincolato risultante in spesa del conto del bilancio.
- X1) Si tratta delle spese del titolo 3 limitatamente alle concessione crediti di breve termine corrispondenti alla voce del piano dei conti finanziario con codifica U.3.02.00.00.000.
- X2) Si tratta delle spese del titolo 3 limitatamente alle concessione crediti di medio-lungo termine corrispondenti alla voce del piano dei conti finanziario con codifica U.3.03.00.00.000.
- Y) Si tratta delle spese del titolo 3 limitatamente alle altre spese per incremento di attività finanziarie corrispondenti alla voce del piano dei conti finanziario con codifica U.3.04.00.00.000.
- (1) Inserire la quota corrente del totale della colonna c) dell'allegato a/1 "Elenco analitico delle risorse accantonate nel risultato di amministrazione" al netto dell'accantonamento al Fondo anticipazioni di liquidità, già considerato ai fini della determinazione.
- (2) Inserire la quota corrente del totale della colonna d) dell'allegato a/1 "Elenco analitico delle risorse accantonate nel risultato di amministrazione"
- (3) Inserire l'importo della quota corrente della prima colonna della riga n) dell'allegato a/2 "Elenco analitico delle risorse vincolate nel risultato di amministrazione" al netto delle quote correnti vincolate al 31/12 finanziate dal risultato di amministrazione iniziate.



**COMUNE DI PIAZZA BREMBANA**  
**CONTO DEL BILANCIO ESERCIZIO 2023**  
**PROSPETTO DIMOSTRATIVO DEL RISULTATO DI AMMINISTRAZIONE**

	Gestione		
	Residui	Competenza	Totale
Fondo cassa al 1° Gennaio			
Riscossioni	(+)	1.803.978,50	1.509.051,02
Pagamenti	(-)	1.705.817,15	2.094.028,32
Saldo di cassa al 31 Dicembre	(=)		1.557.752,77
Pagamenti per azioni esecutive non regolarizzate al 31 Dicembre	(-)		0,00
<b>Fondo di cassa al 31 Dicembre</b>	(=)		<b>1.557.752,77</b>
Residui attivi	(+)	636.199,61	806.375,78
<i>di cui residui attivi incassati alla data del 31/12 in conti postali e bancari in attesa del riversamento nel conto di tesoreria principale</i>		0,00	0,00
<i>di cui derivanti da accantonamenti di tributi effettuati sulla base della stima del dipartimento delle finanze</i>		0,00	0,00
Residui passivi	(-)	424.665,04	1.205.312,39
Fondo Pluriennale Vincolato per Spese Correnti (1)	(-)	780.647,35	34.520,42
Fondo Pluriennale Vincolato per Spese in Conto Capitale (1)	(-)		640.377,05
Fondo Pluriennale Vincolato per incremento attività finanziarie (1)	(-)		0,00
<b>Risultato di Amministrazione al 31 Dicembre 2023 (A) (2)</b>	(=)		<b>483.918,69</b>

**Composizione del risultato di amministrazione al 31 dicembre 2023**

<b>Parte accantonata (3)</b>			
- Fondo crediti di dubbia esigibilità al 31.12.2023 (4)			13.381,83
- Accantonamento residui perenti al 31.12.2023 (solo per le regioni) (5)			0,00
- Fondo anticipazioni liquidità			0,00
- Fondo perdite società partecipate			0,00
- Fondo contenzioso			0,00
- Altri accantonamenti			28.997,14
		<b>Totale parte accantonata (B)</b>	<b>42.378,97</b>
<b>Parte vincolata</b>			
- Vincoli derivanti da leggi e dai principi contabili			78.206,95
- Vincoli derivanti da trasferimenti			123.738,03
- Vincoli derivanti dalla contrazione di mutui			0,00
- Vincoli formalmente attribuiti dall'ente			5.466,77
- Altri vincoli			0,00
		<b>Totale parte vincolata (C)</b>	<b>207.411,75</b>
<b>Parte destinata agli investimenti</b>			
		<b>Totale parte destinata agli investimenti (D)</b>	<b>31.175,28</b>
		<b>Totale parte disponibile (E=A-B-C-D)</b>	<b>202.952,69</b>
<b>Se E è negativo, tale importo è iscritto tra le spese del bilancio di previsione come disavanzo da ripianare (6)</b>			<b>0,00</b>

- 1) Indicare l'importo del fondo pluriennale vincolato risultante dal conto del bilancio (in spesa).
- 2) Se negativo, le regioni indicano in nota la quota del disavanzo corrispondente al debito autorizzato e non contratto, distintamente da quella derivante dalla gestione ordinaria.
- 3) Non comprende il fondo pluriennale vincolato.
- 4) Indicare l'importo del Fondo crediti di dubbia esigibilità risultante dall'allegato 8 c)
- 5) Solo per le regioni indicare l'importo dell'accantonamento per residui perenti al 31 dicembre 2023.
- 6) Solo per le Regioni e le Province autonome. In caso di risultato negativo, le regioni iscrivono nel passivo del bilancio distintamente il disavanzo di amministrazione da ripianare (lettera E al netto della lettera F) e il disavanzo derivante da debito autorizzato e non contratto (lettera F).

# COMUNE DI PIAZZA BREMBANA

Allegato a/1) Risultato di amministrazione - quote accantonate

## ELENCO ANALITICO DELLE RISORSE ACCANTONATE NEL RISULTATO DI AMMINISTRAZIONE (\*)

Capitolo di Spesa	Risorse accantonate al 1/1/2023(5)	Risorse accantonate applicate al bilancio dell'esercizio 2023	Risorse accantonate stanziare nella spesa del bilancio dell'esercizio 2023	Variazione accantonamenti effettuata in sede di rendiconto (con segno +/- (2))	Risorse accantonate nel risultato di amministrazione al 31/12/2023
	(a)	(b)	(c)	(d)	(e)=(a)+(b)+(c)+(d)
<b>Fondo anticipazioni liquidità</b>					
<b>Totale Fondo anticipazioni liquidità</b>	0,00	0,00	0,00	0,00	0,00
<b>Fondo perdite società partecipate</b>					
5815 1 FONDO PERDITE SOCIETA' PARTECIPATE	1.000,00	0,00	0,00	-1.000,00	0,00
<b>Totale Fondo perdite società partecipate</b>	1.000,00	0,00	0,00	-1.000,00	0,00
<b>Fondo contenzioso</b>					
<b>Totale Fondo contenzioso</b>	0,00	0,00	0,00	0,00	0,00
<b>Fondo crediti dubbia esigibilità (3)</b>					
5809 1 FONDO CREDITI DI DUBBIA ESIGIBILITA'	17.953,24	0,00	0,00	-4.571,41	13.381,83
<b>Totale Fondo crediti dubbia esigibilità (3)</b>	17.953,24	0,00	0,00	-4.571,41	13.381,83
<b>Fondo garanzia debiti commerciali</b>					
<b>Totale Fondo garanzia debiti commerciali</b>	0,00	0,00	0,00	0,00	0,00
<b>Altri accantonamenti (4)</b>					
5812 1 FONDO RINNOVI CONTRATTUALI	4.000,00	0,00	11.379,18	9.620,82	25.000,00
5813 1 FONDO INDENNITA' DI FINE MANDATO SINDACO	2.980,92	0,00	1.016,22	0,00	3.997,14
<b>Totale Altri accantonamenti (4)</b>	6.980,92	0,00	12.395,40	9.620,82	28.997,14
<b>Totale</b>	25.934,16	0,00	12.395,40	4.049,41	42.378,97

**(\*) Le modalità di compilazione delle singole voci del prospetto sono descritte nel paragrafo 13.7.1 del principio applicato della programmazione**

- (1) Indicare, con il segno (-), l'utilizzo dei fondi accantonati attraverso l'applicazione in bilancio della corrispondente quota del risultato di amministrazione.
- (2) Indicare con il segno (+) i maggiori accantonamenti nel risultato di amministrazione effettuati in sede di predisposizione del rendiconto e con il segno (-) le riduzioni degli accantonamenti effettuati in sede di predisposizione del rendiconto.
- (3) Con riferimento ai capitoli di bilancio riguardanti il FCDE, devono essere preliminarmente valorizzate le colonne (a) e (e) nelle quali devono essere indicate rispettivamente le quote accantonate nel risultato di amministrazione degli esercizi (N-1) e (N) determinate nel rispetto dei principi contabili. Successivamente sono valorizzati gli importi di cui alla lettera (b), che corrispondono alla quota del risultato di amministrazione applicata al bilancio N per le rispettive quote del FCDE. Se l'importo della colonna (e) è minore della somma algebrica delle colonne (a)+(b), la differenza è iscritta con il segno (-) nella colonna (d). Se l'importo della colonna (e) è maggiore della somma algebrica delle colonne (a)+(b), la differenza è iscritta con il segno (+) nella colonna (c) entro il limite dell'importo stanziato in bilancio per il FCDE (previsione definitiva). Se lo stanziamento di bilancio non è capiente, la differenza è iscritta nella colonna (d) con il segno (+).
- (4) I fondi di riserva e i fondi speciali non confluiscono nella quota accantonata del risultato di amministrazione.
- (5) In caso di revisione della composizione del risultato di amministrazione all'inizio dell'esercizio (vincolati, accantonati e destinati agli investimenti) i dati della colonna 1 possono non corrispondere con i dati dell'ultima colonna del prospetto a/1 del rendiconto dell'esercizio precedente

# COMUNE DI PIAZZA BREMBANA

Allegato a/2) Risultato di amministrazione - quote vincolate

## ELENCO ANALITICO DELLE RISORSE VINCOLATE NEL RISULTATO DI AMMINISTRAZIONE (\*)

Capitolo di Entrata e Capitolo di Spesa correlato	Risorse vincolate nel risultato di amministrazione al 1/1/2023(1)	Risorse vincolate applicate al bilancio dell'esercizio 2023	Entrate vincolate accertate nell'esercizio 2023	Impegni esercizio 2023 finanziati da entrate vincolate accertate nell'esercizio o da quote vincolate del risultato di amministrazione	Fondo pluriennale vincolato al 31/12/2023 finanziato da entrate vincolate accertate nell'esercizio o da quote vincolate del risultato di amministrazione	Cancellazione di residui attivi vincolati(2) o eliminazione del vincolo su quote del risultato di amministrazione (+) e cancellazione di residui passivi finanziati da risorse vincolate (-) (gestione dei residui)	Cancellazione nell'esercizio 2023 di impegni finanziati dal fondo pluriennale vincolato dopo l'approvazione del rendiconto dell'esercizio 2022 non reimpegnati nell'esercizio 2023	Risorse vincolate nel bilancio al 31/12/2023	Risorse vincolate nel risultato di amministrazione al 31/12/2023
	(a)	(b)	(c)	(d)	(e)	(f)	(g)	(h)=(b)+(c)-(d)-(e)+(g)	(i)= (a)+(c)-(d)-(e)-(f)+(g)
<b>Vincoli derivanti dalla legge</b>									
1775 1	6.833,00	6.833,00	0,00	0,00	6.833,00	0,00	0,00	0,00	0,00
9574 1	ABBATTIMENTO BARRIERE ARCHITETTONICHE CON OO.UU. (ART. 15 LEGGE R. N. 6 DEL 20.02.89) - Acquisizione di be								
1775 1	93,54	93,54	0,00	0,00	93,54	0,00	0,00	0,00	0,00
9574 1	ABBATTIMENTO BARRIERE ARCHITETTONICHE CON OO.UU. (ART. 15 LEGGE R. N. 6 DEL 20.02.89) - Acquisizione di be								
1775 1	555,89	555,89	0,00	0,00	555,89	0,00	0,00	0,00	0,00
9574 1	ABBATTIMENTO BARRIERE ARCHITETTONICHE CON OO.UU. (ART. 15 LEGGE R. N. 6 DEL 20.02.89) - Acquisizione di be								
820 1	59.600,00	0,00	0,00	0,00	0,00	0,00	0,00	0,00	59.600,00
5861 1	QUOTA SPETTANZA ALLA PROVINCIA PARI AL 5% CANONE FAGNATURA E DEPURAZIONE ACQUE DI RIFIUTO - Trasferimenti								
1775 1	282,31	282,31	0,00	0,00	282,31	0,00	0,00	0,00	0,00
9574 1	ABBATTIMENTO BARRIERE ARCHITETTONICHE CON OO.UU. (ART. 15 LEGGE R. N. 6 DEL 20.02.89) - Acquisizione di be								
1775 1	0,27	0,00	0,00	0,00	0,00	0,00	0,00	0,00	0,27
8320 1	UTILIZZO 8% OO.UU. SECONDARIA PER CONT. RECUPERO EDIFICI DI CULTO - Trasferimenti di capitale								
1775 1	922,37	922,37	0,00	0,00	922,37	0,00	0,00	0,00	0,00
9574 1	ABBATTIMENTO BARRIERE ARCHITETTONICHE CON OO.UU. (ART. 15 LEGGE R. N. 6 DEL 20.02.89) - Acquisizione di be								

# COMUNE DI PIAZZA BREMBANA

Allegato a/2) Risultato di amministrazione - quote vincolate

## ELENCO ANALITICO DELLE RISORSE VINCOLATE NEL RISULTATO DI AMMINISTRAZIONE (\*)

Capitolo di Entrata e Capitolo di Spesa correlato	Risorse vincolate nel risultato di amministrazione al 1/1/2023(1)	Risorse vincolate applicate al bilancio dell'esercizio 2023	Entrate vincolate accertate nell'esercizio 2023	Impegni esercizio 2023 finanziati da entrate vincolate accertate nell'esercizio o da quote vincolate del risultato di amministrazione	Fondo pluriennale vincolato al 31/12/2023 finanziato da entrate vincolate accertate nell'esercizio o da quote vincolate del risultato di amministrazione	Cancellazione di residui attivi vincolati(2) o eliminazione del vincolo su quote del risultato di amministrazione (*) e cancellazione di residui passivi finanziati da risorse vincolate (-) (gestione dei residui)	Cancellazione nell'esercizio 2023 di impegni finanziati dal fondo pluriennale vincolato dopo l'approvazione del rendiconto dell'esercizio 2022 non reimpegnati nell'esercizio 2023	Risorse vincolate nel bilancio al 31/12/2023	Risorse vincolate nel risultato di amministrazione al 31/12/2023
	(a)	(b)	(c)	(d)	(e)	(f)	(g)	(h)=(b)+(c)-(d)-(e)+(g)	(i)= (a)+(c)-(d)-(e)-(f)+(g)
1775 1	178,13	0,00	0,00	0,00	0,00	0,00	0,00	0,00	178,13
8320 1 UTILIZZO 8% OO.UU. SECONDARIA PER CONT. RECUPERO EDIFICI DI CULTO - Trasferimenti di capitale									
1775 1	378,80	378,80	0,00	0,00	378,80	0,00	0,00	0,00	0,00
9574 1 ABBATTIMENTO BARRIERE ARCHITETTONICHE CON OO.UU. (ART. 15 LEGGE R. N. 6 DEL 20.02.89) - Acquisizione di be									
547 1	32.564,27	0,00	0,00	0,00	0,00	14.291,27	0,00	0,00	18.273,00
Vari capitoli di spesa									
1775 1 PROVENTI CONCESSIONI EDILIZIE E ONERI D'URBANIZZAZIONE	0,00	0,00	53,02	0,00	0,00	0,00	0,00	53,02	53,02
8320 Vari capitoli di spesa									
1775 1 PROVENTI CONCESSIONI EDILIZIE E ONERI D'URBANIZZAZIONE	0,00	0,00	102,53	0,00	0,00	0,00	0,00	102,53	102,53
9574 Vari capitoli di spesa									
<b>Totale Vincoli derivanti dalla legge (I/2)</b>	<b>101.408,58</b>	<b>9.065,91</b>	<b>155,55</b>	<b>0,00</b>	<b>9.065,91</b>	<b>14.291,27</b>	<b>0,00</b>	<b>155,55</b>	<b>78.206,95</b>
<b>Vincoli derivanti da Trasferimenti</b>									
1735 1	1.208,56	0,00	0,00	0,00	0,00	0,00	0,00	0,00	1.208,56
8500 1 LAVORI DI REGIMAZIONE IDRAULICA TORRENTI CORNALI' - S. CARLO CANALE RENZO - CANALI' - CONTRIBUTO REGIONALE									
546 1	4.864,90	0,00	0,00	0,00	0,00	0,00	0,00	0,00	4.864,90
1 INTERVENTI PER LE FAMIGLIE - PROTEZIONE SOCIALE (ART 112 DL 34 DEL 2020 - FONDO EMERGENZA SANITARIA COVID)									
546 1	24.000,00	0,00	0,00	0,00	0,00	0,00	0,00	0,00	24.000,00
2836 1 SOSTEGNO ECONOMICO D.L. 34/2020 ART. 112 EMERGENZA COVID									

# COMUNE DI PIAZZA BREMBANA

Allegato a/2) Risultato di amministrazione - quote vincolate

## ELENCO ANALITICO DELLE RISORSE VINCOLATE NEL RISULTATO DI AMMINISTRAZIONE (\*)

Capitolo di Entrata e Capitolo di Spesa correlato	Risorse vincolate nel risultato di amministrazione al 1/1/2023(1)	Risorse vincolate applicate al bilancio dell'esercizio 2023	Entrate vincolate accertate nell'esercizio 2023	Impegni esercizio 2023 finanziati da entrate vincolate accertate nell'esercizio o da quote vincolate del risultato di amministrazione	Fondo pluriennale vincolato al 31/12/2023 finanziato da entrate vincolate accertate nell'esercizio o da quote vincolate del risultato di amministrazione	Cancellazione di residui attivi vincolati(2) o eliminazione del vincolo su quote del risultato di amministrazione (+) e cancellazione di residui passivi finanziati da risorse vincolate (-) (gestione dei residui)	Cancellazione nell'esercizio 2023 di impegni finanziati dal fondo pluriennale vincolato dopo l'approvazione del rendiconto dell'esercizio 2022 non reimpegnati nell'esercizio 2023	Risorse vincolate nel bilancio al 31/12/2023	Risorse vincolate nel risultato di amministrazione al 31/12/2023
	(a)	(b)	(c)	(d)	(e)	(f)	(g)	(h)=(b)+(c)-(d)-(e)+(g)	(i)= (a)+(c)-(d)-(e)-(f)+(g)
547 1 Vari capitoli di spesa	13.101,73	0,00	0,00	0,00	0,00	13.101,73	0,00	0,00	0,00
656 1	1.614,81	0,00	0,00	0,00	0,00	0,00	0,00	0,00	1.614,81
15 1 RIMBORSO CONTRIBUTO A SOSTEGNO MAGGIORE ONERE SOSTENUTO PER INDENNITA' DI FUNZIONE SINDACO IN CARICA									
716 1 Vari capitoli di spesa	753,13	0,00	0,00	0,00	0,00	0,00	0,00	0,00	753,13
1763 1	11.017,12	0,00	0,00	0,00	0,00	0,00	0,00	0,00	11.017,12
8504 1 LAVORI DI SISTEMAZIONE IDRAULICA CANALE CANALI IN VIA F.LLI CALVI ED ALTRE (CONTR. REGIONALE)									
659 1	505,95	505,95	4.719,39	0,00	0,00	0,00	0,00	5.225,34	5.225,34
5859 1 INCARICO PER ISTRUTTORIA BANDO DEL COMMERCIO									
1678 1	22.095,68	0,00	0,00	0,00	0,00	0,00	0,00	0,00	22.095,68
5902 1 PROGETTAZIONE LAVORI MITIGAZIONE RISCHIO IDROGEOLOGICO AREE URBANE E MESSA IN SICUREZZA VIABILITA' (L. 160/2019) - PNRR									
1678 1	5.220,64	0,00	0,00	0,00	0,00	0,00	0,00	0,00	5.220,64
5903 1 PROGETTAZIONE LAVORI DI RECUPERO E RIQUALIFICAZIONE URBANA SPAZI PUBBLICI NEI BORGHI STORICI (L. 160/2019) -PNRR									
1678 1	18.796,80	0,00	0,00	0,00	0,00	0,00	0,00	0,00	18.796,80
9628 1 PROGETTAZIONE LAVORI DI IMPLEMENTAZIONE E SVILUPPO RETE COMUNALE DI MOBILITA' CICLISTICA (L. 160/2019) - PNRR									
1690 1	22.500,00	0,00	0,00	0,00	0,00	0,00	0,00	0,00	22.500,00
5900 1 REALIZZAZIONE CHIOSCO NEI PRESSI PISTA CICLABILE (CONTRIBUTO REG. DISTRETTI DEL COMMERCIO)									

# COMUNE DI PIAZZA BREMBANA

Allegato a/2) Risultato di amministrazione - quote vincolate

## ELENCO ANALITICO DELLE RISORSE VINCOLATE NEL RISULTATO DI AMMINISTRAZIONE (\*)

Capitolo di Entrata e Capitolo di Spesa correlato	Risorse vincolate nel risultato di amministrazione al 1/1/2023(1)	Risorse vincolate applicate al bilancio dell'esercizio 2023	Entrate vincolate accertate nell'esercizio 2023	Impegni esercizio 2023 finanziati da entrate vincolate accertate nell'esercizio o da quote vincolate del risultato di amministrazione	Fondo pluriennale vincolato al 31/12/2023 finanziato da entrate vincolate accertate nell'esercizio o da quote vincolate del risultato di amministrazione	Cancellazione di residui attivi vincolati(2) o eliminazione del vincolo su quote del risultato di amministrazione (+) e cancellazione di residui passivi finanziati da risorse vincolate (-) (gestione dei residui)	Cancellazione nell'esercizio 2023 di impegni finanziati dal fondo pluriennale vincolato dopo l'approvazione del rendiconto dell'esercizio 2022 non reimpegnati nell'esercizio 2023	Risorse vincolate nel bilancio al 31/12/2023	Risorse vincolate nel risultato di amministrazione al 31/12/2023
	(a)	(b)	(c)	(d)	(e)	(f)	(g)	(h)=(b)+(c)-(d)-(e)+(g)	(i)= (a)+(c)-(d)-(e)-(f)+(g)
1728 1 Vari capitoli di spesa	928,94	0,00	0,00	0,00	0,00	0,00	0,00	0,00	928,94
1761 1	1.073,06	0,00	0,00	0,00	0,00	0,00	0,00	0,00	1.073,06
9570 1 CONTRIBUTO REGIONALE L.R. 2 APRILE 2021 N. 4 INTERVENTI SULLA VIABILITA'									
321 1 ENTRATE DA FONDO DI SOLIDARIETA' (CONTRIBUTO STATALE) Vari capitoli di spesa	0,00	0,00	3.478,74	0,00	0,00	0,00	0,00	3.478,74	3.478,74
604 1 CONTRIBUTO MINISTERIALE PER ASSISTENZA ALL'AUTONOMIA E ALLA COMUNICAZIONE DEGLI ALUNNI CON DISABILITA' (DEC. 22/07/22)	0,00	0,00	366,49	0,00	0,00	0,00	0,00	366,49	366,49
1 1 SERVIZIO DI ASSISTENZA EDUCATIVA GESTITO IN FORMA ASSOCIATA CON LA COMUNITA' M. DI V.B.									
1729 1 CONTRIBUTO MINISTERIALE PER SPESE DI PROGETTAZIONE INTERVENTI DI MESSA IN SICUREZZA (ART. 1 C. 52 L. 160/2019) Vari capitoli di spesa	0,00	0,00	593,82	0,00	0,00	0,00	0,00	593,82	593,82
<b>Totale Vincoli derivanti da Trasferimenti (I/3)</b>	<b>127.681,32</b>	<b>505,95</b>	<b>9.158,44</b>	<b>0,00</b>	<b>0,00</b>	<b>13.101,73</b>	<b>0,00</b>	<b>9.664,39</b>	<b>123.738,03</b>
<b>Vincoli derivanti da finanziamenti</b>									
<b>Totale Vincoli derivanti da finanziamenti (I/4)</b>	<b>0,00</b>	<b>0,00</b>	<b>0,00</b>	<b>0,00</b>	<b>0,00</b>	<b>0,00</b>	<b>0,00</b>	<b>0,00</b>	<b>0,00</b>
<b>Vincoli formalmente attribuiti dall'ente</b>									
231 1 TASSA SUI RIFIUTI (TARI)	0,00	0,00	0,00	0,00	0,00	-1.133,48	0,00	0,00	1.133,48
3734 Vari capitoli di spesa									

# COMUNE DI PIAZZA BREMBANA

Allegato a/2) Risultato di amministrazione - quote vincolate

## ELENCO ANALITICO DELLE RISORSE VINCOLATE NEL RISULTATO DI AMMINISTRAZIONE (\*)

Capitolo di Entrata e Capitolo di Spesa correlato	Risorse vincolate nel risultato di amministrazione al 1/1/2023(1)	Risorse vincolate applicate al bilancio dell'esercizio 2023	Entrate vincolate accertate nell'esercizio 2023	Impegni esercizio 2023 finanziati da entrate vincolate accertate nell'esercizio o da quote vincolate del risultato di amministrazione	Fondo pluriennale vincolato al 31/12/2023 finanziato da entrate vincolate accertate nell'esercizio o da quote vincolate del risultato di amministrazione	Cancellazione di residui attivi vincolati(2) o eliminazione del vincolo su quote del risultato di amministrazione (+) e cancellazione di residui passivi finanziati da risorse vincolate (-) (gestione dei residui)	Cancellazione nell'esercizio 2023 di impegni finanziati dal fondo pluriennale vincolato dopo l'approvazione del rendiconto dell'esercizio 2022 non reimpegnati nell'esercizio 2023	Risorse vincolate nel bilancio al 31/12/2023	Risorse vincolate nel risultato di amministrazione al 31/12/2023
	(a)	(b)	(c)	(d)	(e)	(f)	(g)	(h)=(b)+(c)-(d)-(e)+(g)	(i)= (a)+(c)-(d)-(e)-(f)+(g)
638 1 CONTRIBUTO ALTRI COMUNI PER "PROGETTO PREVENZIONE A.V.B."	0,00	0,00	0,00	0,00	0,00	-3.760,89	0,00	0,00	3.760,89
4420 1 PROGETTO PREVENZIONE ALTA V.B. Prestazioni di servizi									
2277 1 MUTUO BIM PER INTERVENTI DI RIQUALIFICAZIONE ENERGETICA AMPLIMENTO E MESSA A NORMA SCUOLA PRIMARIA	0,00	0,00	0,00	0,00	0,00	-572,40	0,00	0,00	572,40
6800 Vari capitoli di spesa									
<b>Totale Vincoli formalmente attribuiti dall'ente (I/5)</b>	0,00	0,00	0,00	0,00	0,00	-5.466,77	0,00	0,00	5.466,77
<b>Altri vincoli</b>									
<b>Totale Altri vincoli (I/6)</b>	0,00	0,00	0,00	0,00	0,00	0,00	0,00	0,00	0,00
<b>Totale risorse vincolate (I=I/1+I/2+I/3+I/4+I/5)</b>	229.089,90	9.571,86	9.313,99	0,00	9.065,91	21.926,23	0,00	9.819,94	207.411,75



# COMUNE DI PIAZZA BREMBANA

Allegato a/2) Risultato di amministrazione - quote vincolate

## ELENCO ANALITICO DELLE RISORSE VINCOLATE NEL RISULTATO DI AMMINISTRAZIONE (\*)

Totale quote accantonate riguardanti le risorse vincolate da legge (m/1)	0,00	0,00
Totale quote accantonate riguardanti le risorse vincolate da trasferimenti (m/2)	0,00	0,00
Totale quote accantonate riguardanti le risorse vincolate da finanziamenti (m/3)	0,00	0,00
Totale quote accantonate riguardanti le risorse vincolate dall'ente (m/4)	0,00	0,00
Totale quote accantonate riguardanti le risorse vincolate da altro (m/5)	0,00	0,00
<b>Totale quote accantonate riguardanti le risorse vincolate (m=m/1+m/2+m/3+m/4+m/5)</b>	<b>0,00</b>	<b>0,00</b>
Totale risorse vincolate da legge al netto di quelle che sono state oggetto di accantonamenti (n/1=l/1-m/1)	155,55	78.206,95
Totale risorse vincolate da trasferimenti al netto di quelle che sono state oggetto di accantonamenti (n/2=l/2-m/2)	9.664,39	123.738,03
Totale risorse vincolate da finanziamenti al netto di quelle che sono state oggetto di accantonamenti (n/3=l/3-m/3)	0,00	0,00
Totale risorse vincolate dall'Ente al netto di quelle che sono state oggetto di accantonamenti (n/4=l/4-m/4)	0,00	5.466,77
Totale risorse vincolate da altro al netto di quelle che sono state oggetto di accantonamenti (n/5=l/5-m/5)	0,00	0,00
<b>Totale risorse vincolate al netto di quelle che sono state oggetto di accantonamenti (n=l-m)</b>	<b>9.819,94</b>	<b>207.411,75</b>

(\*) Le modalità di compilazione delle singole voci del prospetto sono descritte nel paragrafo 13.7.2 del principio applicato della programmazione

(1) In caso di revisione della composizione del risultato di amministrazione all'inizio dell'esercizio (vincolati, accantonati e destinati agli investimenti) i dati della colonna 1 possono non corrispondere con i dati dell'ultima colonna del prospetto a/2 del rendiconto dell'esercizio precedente.

(2) Esclusa la cancellazione di residui attivi non compresi nella quota vincolata del risultato di amministrazione dell'esercizio precedente (ad es. i residui attivi vincolati che hanno finanziato impegni).

# COMUNE DI PIAZZA BREMBANA

Allegato a/3) Risultato di amministrazione - quote destinate

## ELENCO ANALITICO DELLE RISORSE DESTINATE AGLI INVESTIMENTI NEL RISULTATO DI AMMINISTRAZIONE (\*)

	Capitolo di Entrata e Capitolo di Spesa		Risorse destinate agli investimenti al 1/1/2023(1)	Entrate destinate agli investimenti accertate	Impegni esercizio 2023 finanziati da entrate destinate accertate nell'esercizio o da quote destinate del risultato di amministrazione(2)	Fondo pluriennale vincolato al 31/12/2023 finanziato da entrate destinate accertate nell'esercizio o da quote destinate del risultato di amministrazione	Cancellazione di residui attivi costituiti da risorse destinate agli investimenti(3) o eliminazione della destinazione su quote del risultato di amministrazione (+) e cancellazione di residui passivi finanziati da risorse destinate agli investimenti (-) (gestione dei residui)	Risorse destinate agli investimenti al 31/12/2023
			(a)	(b)	(c)	(d)	(e)	(f)=(a)+(b)-(c)-(d)-(e)
1	1	Vari capitoli di spesa	19.865,03	902.978,69	597.789,00	291.494,10	2.385,34	31.175,28
<b>Totale</b>			<b>19.865,03</b>	<b>902.978,69</b>	<b>597.789,00</b>	<b>291.494,10</b>	<b>2.385,34</b>	<b>31.175,28</b>

Totale quote accantonate nel risultato di amministrazione riguardanti le risorse destinate agli investimenti (g)	0,00
Totale risorse destinate nel risultato di amministrazione al netto di quelle che sono state oggetto di accantonamenti (h = Totale f - g)	31.175,28

(\*) Le modalità di compilazione delle singole voci del prospetto sono descritte nel paragrafo 13.7.3 del principio applicato della programmazione

(1) In caso di revisione della composizione del risultato di amministrazione all'inizio dell'esercizio (vincolati, accantonati e destinati agli investimenti) i dati della colonna 1 possono non corrispondere con i dati dell'ultima colonna del prospetto a/3 del rendiconto dell'esercizio precedente

(2) Comprende le eventuali cancellazioni di impegni imputati all'esercizio N, finanziati dal fondo pluriennale vincolato costituito da risorse destinate agli investimenti, non reimpegnate nell'esercizio N, se la cancellazione è effettuata dopo l'approvazione del rendiconto dell'esercizio N-1

(3) Esclusa la cancellazione di residui attivi non compresi nella quota del risultato di amministrazione dell'esercizio precedente destinata agli investimenti (ad es. i residui attivi destinati agli investimenti che hanno finanziato impegni)

# COMUNE DI PIAZZA BREMBANA

## CONTO DEL BILANCIO ESERCIZIO 2023

### ELENCO DELLE PREVISIONI E DEI RISULTATI DI COMPETENZA E DI CASSA SECONDO LA STRUTTURA DEL PIANO DEI CONTI - 4° LIVELLO

Codifica del Piano dei Conti	Denominazione Voce del Piano dei Conti	Competenza		Cassa	
		Previsioni	Risultati	Previsioni	Risultati
<b>Entrate</b>					
1.00.00.00.000	<b>Entrate correnti di natura tributaria, contributiva e perequativa</b>	<b>805.868,00</b>	<b>825.693,37</b>	<b>957.691,08</b>	<b>763.176,88</b>
1.01.00.00.000	<b>Tributi</b>	<b>784.868,00</b>	<b>799.778,33</b>	<b>936.691,08</b>	<b>737.261,84</b>
1.01.01.00.000	<b>Imposte, tasse e proventi assimilati</b>	<b>784.868,00</b>	<b>799.778,33</b>	<b>936.691,08</b>	<b>737.261,84</b>
1.01.01.06.000	Imposta municipale propria	500.001,00	514.887,34	509.813,07	431.380,74
1.01.01.16.000	Addizionale comunale IRPEF	110.000,00	110.000,00	178.820,66	118.698,37
1.01.01.51.000	Tassa smaltimento rifiuti solidi urbani	174.866,00	174.890,98	248.056,35	187.182,72
1.01.01.76.000	Tributo per i servizi indivisibili (TASI)	1,00	0,01	1,00	0,01
1.03.00.00.000	<b>Fondi perequativi</b>	<b>21.000,00</b>	<b>25.915,04</b>	<b>21.000,00</b>	<b>25.915,04</b>
1.03.01.00.000	<b>Fondi perequativi da Amministrazioni Centrali</b>	<b>21.000,00</b>	<b>25.915,04</b>	<b>21.000,00</b>	<b>25.915,04</b>
1.03.01.01.000	Fondi perequativi dallo Stato	21.000,00	25.915,04	21.000,00	25.915,04
2.00.00.00.000	<b>Trasferimenti correnti</b>	<b>242.382,80</b>	<b>163.868,57</b>	<b>274.722,73</b>	<b>149.841,82</b>
2.01.00.00.000	<b>Trasferimenti correnti</b>	<b>242.382,80</b>	<b>163.868,57</b>	<b>274.722,73</b>	<b>149.841,82</b>
2.01.01.00.000	<b>Trasferimenti correnti da Amministrazioni pubbliche</b>	<b>242.382,80</b>	<b>163.868,57</b>	<b>274.722,73</b>	<b>149.841,82</b>
2.01.01.01.000	Trasferimenti correnti da Amministrazioni Centrali	186.988,80	128.988,84	193.726,97	93.237,13
2.01.01.02.000	Trasferimenti correnti da Amministrazioni Locali	55.394,00	34.879,73	80.995,76	56.604,69
3.00.00.00.000	<b>Entrate extratributarie</b>	<b>335.098,00</b>	<b>287.725,32</b>	<b>383.059,14</b>	<b>278.500,61</b>
3.01.00.00.000	<b>Vendita di beni e servizi e proventi derivanti dalla gestione dei beni</b>	<b>239.682,00</b>	<b>232.152,05</b>	<b>282.956,06</b>	<b>219.566,42</b>
3.01.02.00.000	<b>Entrate dalla vendita e dall'erogazione di servizi</b>	<b>129.899,00</b>	<b>131.941,05</b>	<b>146.928,17</b>	<b>135.926,23</b>
3.01.02.01.000	Entrate dalla vendita di servizi	129.899,00	131.941,05	146.928,17	135.926,23
3.01.03.00.000	<b>Proventi derivanti dalla gestione dei beni</b>	<b>109.783,00</b>	<b>100.211,00</b>	<b>136.027,89</b>	<b>83.640,19</b>
3.01.03.01.000	Canoni e concessioni e diritti reali di godimento	87.283,00	77.981,79	111.474,13	68.136,99
3.01.03.02.000	Fitti, noleggi e locazioni	22.500,00	22.229,21	24.553,76	15.503,20
3.02.00.00.000	<b>Proventi derivanti dall'attività di controllo e repressione delle irregolarità e degli illeciti</b>	<b>10.200,00</b>	<b>11.131,56</b>	<b>10.970,50</b>	<b>11.316,06</b>
3.02.02.00.000	<b>Entrate da famiglie derivanti dall'attività di controllo e repressione delle irregolarità e degli illeciti</b>	<b>10.200,00</b>	<b>11.131,56</b>	<b>10.970,50</b>	<b>11.316,06</b>
3.02.02.01.000	Proventi da multe, ammende, sanzioni e oblazioni a carico delle famiglie	10.200,00	11.131,56	10.970,50	11.316,06
3.03.00.00.000	<b>Interessi attivi</b>	<b>200,00</b>	<b>1.075,89</b>	<b>200,48</b>	<b>1.076,17</b>
3.03.03.00.000	<b>Altri interessi attivi</b>	<b>200,00</b>	<b>1.075,89</b>	<b>200,48</b>	<b>1.076,17</b>
3.03.03.02.000	Interessi attivi di mora	100,00	1.075,69	100,00	1.075,69
3.03.03.04.000	Interessi attivi da depositi bancari o postali	100,00	0,20	100,48	0,48

# COMUNE DI PIAZZA BREMBANA

## CONTO DEL BILANCIO ESERCIZIO 2023

### ELENCO DELLE PREVISIONI E DEI RISULTATI DI COMPETENZA E DI CASSA SECONDO LA STRUTTURA DEL PIANO DEI CONTI - 4° LIVELLO

Codifica del Piano dei Conti	Denominazione Voce del Piano dei Conti	Competenza		Cassa	
		Previsioni	Risultati	Previsioni	Risultati
3.04.00.00.000	Altre entrate da redditi da capitale	0,00	0,00	0,00	0,00
3.05.00.00.000	Rimborsi e altre entrate correnti	85.016,00	43.365,82	88.932,10	46.541,96
3.05.02.00.000	Rimborsi in entrata	44.140,00	13.487,19	44.989,75	13.924,82
3.05.02.01.000	Rimborsi ricevuti per spese di personale (comando, distacco, fuori ruolo, convenzioni, ecc.)	3.000,00	8,00	3.000,00	8,00
3.05.02.03.000	Entrate da rimborsi, recuperi e restituzioni di somme non dovute o incassate in eccesso	41.140,00	13.479,19	41.989,75	13.916,82
3.05.99.00.000	Altre entrate correnti n.a.c.	40.876,00	29.878,63	43.942,35	32.617,14
3.05.99.02.000	Fondi incentivanti il personale (art. 113 del d.lgs. 50/2016)	16.876,00	9.161,97	16.876,00	9.161,97
3.05.99.99.000	Altre entrate correnti n.a.c.	24.000,00	20.716,66	27.066,35	23.455,17
4.00.00.00.000	Entrate in conto capitale	5.068.378,12	837.978,69	5.338.494,19	626.298,60
4.01.00.00.000	Tributi in conto capitale	0,00	0,00	0,00	0,00
4.02.00.00.000	Contributi agli investimenti	5.050.378,12	835.154,03	5.320.494,19	623.473,94
4.02.01.00.000	Contributi agli investimenti da amministrazioni pubbliche	4.986.236,04	833.654,03	5.256.352,11	621.973,94
4.02.01.01.000	Contributi agli investimenti da Amministrazioni Centrali	3.355.655,00	365.320,20	3.583.186,91	118.678,01
4.02.01.02.000	Contributi agli investimenti da Amministrazioni Locali	1.630.581,04	468.333,83	1.673.165,20	503.295,93
4.02.03.00.000	Contributi agli investimenti da imprese	64.142,08	1.500,00	64.142,08	1.500,00
4.02.03.02.000	Contributi agli investimenti da altre imprese partecipate	1.500,00	1.500,00	1.500,00	1.500,00
4.02.03.03.000	Contributi agli investimenti da altre imprese	62.642,08	0,00	62.642,08	0,00
4.03.00.00.000	Altri trasferimenti in conto capitale	0,00	0,00	0,00	0,00
4.04.00.00.000	Entrate da alienazione di beni materiali e immateriali	0,00	0,00	0,00	0,00
4.05.00.00.000	Altre entrate in conto capitale	18.000,00	2.824,66	18.000,00	2.824,66
4.05.01.00.000	Permessi di costruire	18.000,00	2.824,66	18.000,00	2.824,66
4.05.01.01.000	Permessi di costruire	18.000,00	2.824,66	18.000,00	2.824,66
5.00.00.00.000	Entrate da riduzione di attività finanziarie	0,00	0,00	0,00	0,00
5.01.00.00.000	Alienazione di attività finanziarie	0,00	0,00	0,00	0,00
5.02.00.00.000	Riscossione crediti di breve termine	0,00	0,00	0,00	0,00
5.03.00.00.000	Riscossione crediti di medio-lungo termine	0,00	0,00	0,00	0,00
5.04.00.00.000	Altre entrate per riduzione di attività finanziarie	0,00	0,00	0,00	0,00
6.00.00.00.000	Accensione Prestiti	65.000,00	65.000,00	65.000,00	65.000,00
6.01.00.00.000	Emissione di titoli obbligazionari	0,00	0,00	0,00	0,00

# COMUNE DI PIAZZA BREMBANA

## CONTO DEL BILANCIO ESERCIZIO 2023

### ELENCO DELLE PREVISIONI E DEI RISULTATI DI COMPETENZA E DI CASSA SECONDO LA STRUTTURA DEL PIANO DEI CONTI - 4° LIVELLO

Codifica del Piano dei Conti	Denominazione Voce del Piano dei Conti	Competenza		Cassa	
		Previsioni	Risultati	Previsioni	Risultati
6.02.00.00.000	Accensione prestiti a breve termine	0,00	0,00	0,00	0,00
6.03.00.00.000	Accensione mutui e altri finanziamenti a medio lungo termine	65.000,00	65.000,00	65.000,00	65.000,00
6.03.01.00.000	Finanziamenti a medio lungo termine	65.000,00	65.000,00	65.000,00	65.000,00
6.03.01.02.000	Accensione mutui e altri finanziamenti a medio lungo termine da Amministrazioni Locali	65.000,00	65.000,00	65.000,00	65.000,00
6.04.00.00.000	Altre forme di indebitamento	0,00	0,00	0,00	0,00
7.00.00.00.000	Anticipazioni da istituto tesoriere/cassiere	700.000,00	0,00	700.000,00	0,00
7.01.00.00.000	Anticipazioni da istituto tesoriere/cassiere	700.000,00	0,00	700.000,00	0,00
7.01.01.00.000	Anticipazioni da istituto tesoriere/cassiere	700.000,00	0,00	700.000,00	0,00
7.01.01.01.000	Anticipazioni da istituto tesoriere/cassiere	700.000,00	0,00	700.000,00	0,00
9.00.00.00.000	Entrate per conto terzi e partite di giro	1.441.000,00	259.912,16	1.441.000,00	259.912,16
9.01.00.00.000	Entrate per partite di giro	1.409.000,00	243.495,45	1.409.000,00	243.495,45
9.01.01.00.000	Altre ritenute	560.000,00	138.760,50	560.000,00	138.760,50
9.01.01.01.000	Ritenuta del 4% sui contributi pubblici	10.000,00	253,56	10.000,00	253,56
9.01.01.02.000	Ritenute per scissione contabile IVA (split payment)	550.000,00	138.506,94	550.000,00	138.506,94
9.01.02.00.000	Ritenute su redditi da lavoro dipendente	86.000,00	57.428,57	86.000,00	57.428,57
9.01.02.01.000	Ritenute erariali su redditi da lavoro dipendente per conto terzi	50.000,00	41.573,43	50.000,00	41.573,43
9.01.02.02.000	Ritenute previdenziali e assistenziali su redditi da lavoro dipendente per conto terzi	35.000,00	15.737,82	35.000,00	15.737,82
9.01.02.99.000	Altre ritenute al personale dipendente per conto di terzi	1.000,00	117,32	1.000,00	117,32
9.01.03.00.000	Ritenute su redditi da lavoro autonomo	60.000,00	32.991,83	60.000,00	32.991,83
9.01.03.01.000	Ritenute erariali su redditi da lavoro autonomo per conto terzi	60.000,00	32.991,83	60.000,00	32.991,83
9.01.99.00.000	Altre entrate per partite di giro	703.000,00	14.314,55	703.000,00	14.314,55
9.01.99.03.000	Rimborso di fondi economici e carte aziendali	3.000,00	0,00	3.000,00	0,00
9.01.99.06.000	Entrate derivanti dalla gestione degli incassi vincolati degli enti locali	700.000,00	14.314,55	700.000,00	14.314,55
9.02.00.00.000	Entrate per conto terzi	32.000,00	16.416,71	32.000,00	16.416,71
9.02.04.00.000	Depositi di/presso terzi	2.000,00	0,00	2.000,00	0,00
9.02.04.01.000	Costituzione di depositi cauzionali o contrattuali di terzi	1.000,00	0,00	1.000,00	0,00
9.02.04.02.000	Restituzione di depositi cauzionali o contrattuali presso terzi	1.000,00	0,00	1.000,00	0,00
9.02.99.00.000	Altre entrate per conto terzi	30.000,00	16.416,71	30.000,00	16.416,71
9.02.99.99.000	Altre entrate per conto terzi	30.000,00	16.416,71	30.000,00	16.416,71
<b>Totale complessivo dei titoli dell'Entrata</b>		<b>8.657.726,92</b>	<b>2.440.178,11</b>	<b>9.159.967,14</b>	<b>2.142.730,07</b>

# COMUNE DI PIAZZA BREMBANA

## CONTO DEL BILANCIO ESERCIZIO 2023

### ELENCO DELLE PREVISIONI E DEI RISULTATI DI COMPETENZA E DI CASSA SECONDO LA STRUTTURA DEL PIANO DEI CONTI - 4° LIVELLO

Codifica del Piano dei Conti	Denominazione Voce del Piano dei Conti	Competenza		Cassa	
		Previsioni	Risultati	Previsioni	Risultati
<b>Spese</b>					
<b>1.00.00.00.000</b>	<b>Spese correnti</b>				
<b>1.01.00.00.000</b>	<b>Redditi da lavoro dipendente</b>	<b>1.381.257,76</b>	<b>1.100.215,10</b>	<b>1.611.368,44</b>	<b>1.058.737,59</b>
<b>1.01.01.00.000</b>	<b>Retribuzioni lorde</b>	<b>326.211,13</b>	<b>254.280,90</b>	<b>339.417,06</b>	<b>251.308,09</b>
1.01.01.01.000	Retribuzioni in denaro	258.009,34	200.320,93	269.362,25	197.619,59
1.01.01.02.000	Altre spese per il personale	253.009,34	196.358,93	259.952,25	196.058,59
<b>1.01.02.00.000</b>	<b>Contributi sociali a carico dell'ente</b>	<b>5.000,00</b>	<b>3.962,00</b>	<b>9.410,00</b>	<b>1.561,00</b>
1.01.02.01.000	Contributi sociali effettivi a carico dell'ente	68.201,79	53.959,97	70.054,81	53.688,50
1.01.02.01.000	Contributi sociali effettivi a carico dell'ente	68.201,79	53.959,97	70.054,81	53.688,50
<b>1.02.00.00.000</b>	<b>Imposte e tasse a carico dell'ente</b>	<b>27.108,18</b>	<b>20.649,73</b>	<b>28.170,17</b>	<b>20.898,38</b>
<b>1.02.01.00.000</b>	<b>Imposte, tasse e proventi assimilati a carico dell'ente</b>	<b>27.108,18</b>	<b>20.649,73</b>	<b>28.170,17</b>	<b>20.898,38</b>
1.02.01.01.000	Imposta regionale sulle attività produttive (IRAP)	24.358,18	18.722,96	25.420,17	18.971,61
1.02.01.02.000	Imposta di registro e di bollo	200,00	0,00	200,00	0,00
1.02.01.09.000	Tassa di circolazione dei veicoli a motore (tassa automobilistica)	50,00	43,57	50,00	43,57
1.02.01.99.000	Imposte, tasse e proventi assimilati a carico dell'ente n.a. c.	2.500,00	1.883,20	2.500,00	1.883,20
<b>1.03.00.00.000</b>	<b>Acquisto di beni e servizi</b>	<b>734.032,45</b>	<b>605.351,34</b>	<b>875.131,18</b>	<b>543.905,99</b>
<b>1.03.01.00.000</b>	<b>Acquisto di beni</b>	<b>38.374,00</b>	<b>28.085,38</b>	<b>46.348,59</b>	<b>27.173,30</b>
1.03.01.01.000	Giornali, riviste e pubblicazioni	8.000,00	6.732,08	8.377,95	6.931,13
1.03.01.02.000	Altri beni di consumo	30.374,00	21.353,30	37.970,64	20.242,17
<b>1.03.02.00.000</b>	<b>Acquisto di servizi</b>	<b>695.658,45</b>	<b>577.265,96</b>	<b>828.782,59</b>	<b>516.732,69</b>
1.03.02.01.000	Organi e incarichi istituzionali dell'amministrazione	26.131,00	25.407,01	30.662,04	24.952,19
1.03.02.02.000	Organizzazione eventi, pubblicità e servizi per trasferta	6.500,00	4.978,20	8.020,00	3.474,56
1.03.02.04.000	Acquisto di servizi per formazione e addestramento del personale dell'ente	200,00	0,00	200,00	0,00
1.03.02.05.000	Utenze e canoni	177.400,00	143.925,28	203.530,77	147.865,87
1.03.02.07.000	Utilizzo di beni di terzi	800,00	0,00	800,00	0,00
1.03.02.09.000	Manutenzione ordinaria e riparazioni	38.299,58	30.980,90	44.963,46	22.417,85
1.03.02.11.000	Prestazioni professionali e specialistiche	46.537,92	16.121,24	50.961,84	4.728,72
1.03.02.13.000	Servizi ausiliari per il funzionamento dell'ente	9.050,00	8.193,20	9.666,10	8.193,20
1.03.02.15.000	Contratti di servizio pubblico	238.833,00	238.825,46	280.325,83	232.858,09
1.03.02.16.000	Servizi amministrativi	3.100,00	2.576,26	3.460,26	2.798,16
1.03.02.19.000	Servizi informatici e di telecomunicazioni	48.027,80	31.618,86	48.027,80	460,06
1.03.02.99.000	Altri servizi	100.779,15	74.639,55	148.164,49	68.983,99
<b>1.04.00.00.000</b>	<b>Trasferimenti correnti</b>	<b>174.482,00</b>	<b>126.481,86</b>	<b>248.522,28</b>	<b>159.507,18</b>
<b>1.04.01.00.000</b>	<b>Trasferimenti correnti a Amministrazioni Pubbliche</b>	<b>119.602,00</b>	<b>101.595,34</b>	<b>179.077,25</b>	<b>121.400,03</b>

# COMUNE DI PIAZZA BREMBANA

## CONTO DEL BILANCIO ESERCIZIO 2023

### ELENCO DELLE PREVISIONI E DEI RISULTATI DI COMPETENZA E DI CASSA SECONDO LA STRUTTURA DEL PIANO DEI CONTI - 4° LIVELLO

Codifica del Piano dei Conti	Denominazione Voce del Piano dei Conti	Competenza		Cassa	
		Previsioni	Risultati	Previsioni	Risultati
1.04.01.01.000	Trasferimenti correnti a Amministrazioni Centrali	5.037,00	3.156,52	5.406,38	3.038,99
1.04.01.02.000	Trasferimenti correnti a Amministrazioni Locali	114.565,00	98.438,82	173.670,87	118.361,04
<b>1.04.02.00.000</b>	<b>Trasferimenti correnti a Famiglie</b>	<b>5.000,00</b>	<b>3.999,92</b>	<b>7.940,51</b>	<b>6.940,43</b>
1.04.02.05.000	Altri trasferimenti a famiglie	5.000,00	3.999,92	7.940,51	6.940,43
<b>1.04.03.00.000</b>	<b>Trasferimenti correnti a Imprese</b>	<b>44.380,00</b>	<b>19.463,52</b>	<b>44.380,00</b>	<b>19.148,96</b>
1.04.03.99.000	Trasferimenti correnti a altre imprese	44.380,00	19.463,52	44.380,00	19.148,96
<b>1.04.04.00.000</b>	<b>Trasferimenti correnti a Istituzioni Sociali Private</b>	<b>5.500,00</b>	<b>1.423,08</b>	<b>17.124,52</b>	<b>12.017,76</b>
1.04.04.01.000	Trasferimenti correnti a Istituzioni Sociali Private	5.500,00	1.423,08	17.124,52	12.017,76
<b>1.07.00.00.000</b>	<b>Interessi passivi</b>	<b>48.034,00</b>	<b>47.364,88</b>	<b>48.034,00</b>	<b>47.364,88</b>
<b>1.07.05.00.000</b>	<b>Interessi su Mutui e altri finanziamenti a medio lungo termine</b>	<b>47.534,00</b>	<b>47.364,88</b>	<b>47.534,00</b>	<b>47.364,88</b>
1.07.05.04.000	Interessi passivi su finanziamenti a medio lungo termine a Imprese	47.534,00	47.364,88	47.534,00	47.364,88
<b>1.07.06.00.000</b>	<b>Altri interessi passivi</b>	<b>500,00</b>	<b>0,00</b>	<b>500,00</b>	<b>0,00</b>
1.07.06.04.000	Interessi passivi su anticipazioni di tesoreria degli istituti tesorerieri/cassieri	500,00	0,00	500,00	0,00
<b>1.08.00.00.000</b>	<b>Altre spese per redditi da capitale</b>	<b>0,00</b>	<b>0,00</b>	<b>0,00</b>	<b>0,00</b>
<b>1.09.00.00.000</b>	<b>Rimborsi e poste correttive delle entrate</b>	<b>28.826,00</b>	<b>27.637,18</b>	<b>30.614,35</b>	<b>17.343,86</b>
<b>1.09.01.00.000</b>	<b>Rimborsi per spese di personale (comando, distacco, fuori ruolo, convenzioni, ecc.)</b>	<b>20.300,00</b>	<b>20.280,26</b>	<b>20.300,00</b>	<b>11.198,59</b>
1.09.01.01.000	Rimborsi per spese di personale (comando, distacco, fuori ruolo, convenzioni, ecc.)	20.300,00	20.280,26	20.300,00	11.198,59
<b>1.09.02.00.000</b>	<b>Rimborsi di imposte in uscita</b>	<b>2.100,00</b>	<b>2.004,00</b>	<b>3.888,35</b>	<b>3.792,35</b>
1.09.02.01.000	Rimborsi di imposte e tasse di natura corrente	2.100,00	2.004,00	3.888,35	3.792,35
<b>1.09.99.00.000</b>	<b>Altri Rimborsi di parte corrente di somme non dovute o incassate in eccesso</b>	<b>6.426,00</b>	<b>5.352,92</b>	<b>6.426,00</b>	<b>2.352,92</b>
1.09.99.01.000	Rimborsi di parte corrente ad Amministrazioni Centrali di somme non dovute o incassate in eccesso	6.000,00	4.927,58	6.000,00	1.927,58
1.09.99.02.000	Rimborsi di parte corrente ad Amministrazioni Locali di somme non dovute o incassate in eccesso	426,00	425,34	426,00	425,34
<b>1.10.00.00.000</b>	<b>Altre spese correnti</b>	<b>42.564,00</b>	<b>18.449,21</b>	<b>41.479,40</b>	<b>18.409,21</b>
<b>1.10.01.00.000</b>	<b>Fondi di riserva e altri accantonamenti</b>	<b>20.064,00</b>	<b>0,00</b>	<b>17.017,00</b>	<b>0,00</b>
1.10.01.01.000	Fondo di riserva	4.000,00	0,00	16.000,00	0,00
1.10.01.03.000	Fondo crediti di dubbia e difficile esazione di parte corrente	15.047,00	0,00	0,00	0,00
1.10.01.99.000	Altri fondi e accantonamenti	1.017,00	0,00	1.017,00	0,00
<b>1.10.03.00.000</b>	<b>Versamenti IVA a debito</b>	<b>11.000,00</b>	<b>7.581,38</b>	<b>12.962,40</b>	<b>7.581,38</b>
1.10.03.01.000	Versamenti IVA a debito per le gestioni commerciali	11.000,00	7.581,38	12.962,40	7.581,38
<b>1.10.04.00.000</b>	<b>Premi di assicurazione</b>	<b>11.000,00</b>	<b>10.625,43</b>	<b>11.000,00</b>	<b>10.625,43</b>
1.10.04.01.000	Premi di assicurazione contro i danni	11.000,00	10.625,43	11.000,00	10.625,43
<b>1.10.99.00.000</b>	<b>Altre spese correnti n.a.c.</b>	<b>500,00</b>	<b>242,40</b>	<b>500,00</b>	<b>202,40</b>
1.10.99.99.000	Altre spese correnti n.a.c.	500,00	242,40	500,00	202,40

# COMUNE DI PIAZZA BREMBANA

## CONTO DEL BILANCIO ESERCIZIO 2023

### ELENCO DELLE PREVISIONI E DEI RISULTATI DI COMPETENZA E DI CASSA SECONDO LA STRUTTURA DEL PIANO DEI CONTI - 4° LIVELLO

Codifica del Piano dei Conti	Denominazione Voce del Piano dei Conti	Competenza		Cassa	
		Previsioni	Risultati	Previsioni	Risultati
2.00.00.00.000	<b>Spese in conto capitale</b>				
2.01.00.00.000	Tributi in conto capitale a carico dell'ente	5.958.172,79	1.051.719,86	6.550.850,67	700.696,11
2.02.00.00.000	Investimenti fissi lordi e acquisto di terreni	0,00	0,00	0,00	0,00
2.02.01.00.000	<b>Beni materiali</b>	5.885.539,79	1.015.683,83	6.090.717,67	690.696,11
2.02.01.03.000	Mobili e arredi	5.102.437,50	780.929,56	5.307.615,38	529.251,64
2.02.01.04.000	Impianti e macchinari	7.590,00	5.590,00	9.585,92	1.995,92
2.02.01.05.000	Attrezzature	637.972,40	320.910,59	643.865,00	308.475,08
2.02.01.07.000	Hardware	6.088,46	6.088,46	6.088,46	6.088,46
2.02.01.09.000	Beni immobili	7.814,00	6.774,00	7.814,00	6.774,00
2.02.02.00.000	<b>Terreni e beni materiali non prodotti</b>	4.442.972,64	441.566,51	4.640.262,00	205.918,18
2.02.02.01.000	Terreni	300.000,00	0,00	300.000,00	0,00
2.02.03.00.000	<b>Beni immateriali</b>	300.000,00	0,00	300.000,00	0,00
2.02.03.02.000	Software	483.102,29	234.754,27	483.102,29	161.444,47
2.02.03.05.000	Incarichi professionali per la realizzazione di investimenti	145.511,00	75.432,60	145.511,00	2.122,80
2.03.00.00.000	<b>Contributi agli investimenti</b>	337.591,29	159.321,67	337.591,29	159.321,67
2.03.04.00.000	<b>Contributi agli investimenti a Istituzioni Sociali Private</b>	560,00	0,00	560,00	0,00
2.03.04.01.000	Contributi agli investimenti a Istituzioni Sociali Private	560,00	0,00	560,00	0,00
2.04.00.00.000	<b>Altri trasferimenti in conto capitale</b>	72.073,00	36.036,03	459.573,00	10.000,00
2.04.21.00.000	<b>Altri trasferimenti in conto capitale n.a.c. ad Amministrati oni pubbliche</b>	0,00	0,00	377.500,00	0,00
2.04.21.02.000	Altri trasferimenti in conto capitale n.a.c. a Amministrati oni Locali	0,00	0,00	377.500,00	0,00
2.04.23.00.000	<b>Altri trasferimenti in conto capitale n.a.c. a Imprese</b>	72.073,00	36.036,03	72.073,00	0,00
2.04.23.03.000	Altri trasferimenti in conto capitale n.a.c. a altre Imprese	72.073,00	36.036,03	72.073,00	0,00
2.04.24.00.000	<b>Altri trasferimenti in conto capitale n.a.c. a Istituzioni Sociali Private</b>	0,00	0,00	10.000,00	10.000,00
2.04.24.01.000	Altri trasferimenti in conto capitale n.a.c. a Istituzioni Sociali Private	0,00	0,00	10.000,00	10.000,00
2.05.00.00.000	<b>Altre spese in conto capitale</b>	0,00	0,00	0,00	0,00
3.00.00.00.000	<b>Spese per incremento attività finanziarie</b>	0,00	0,00	0,00	0,00
3.01.00.00.000	Acquisizioni di attività finanziarie	0,00	0,00	0,00	0,00
3.02.00.00.000	Concessione crediti di breve termine	0,00	0,00	0,00	0,00
3.03.00.00.000	Concessione crediti di medio-lungo termine	0,00	0,00	0,00	0,00
3.04.00.00.000	Altre spese per incremento di attività finanziarie	0,00	0,00	0,00	0,00



# COMUNE DI PIAZZA BREMBANA

## CONTO DEL BILANCIO ESERCIZIO 2023

### ELENCO DELLE PREVISIONI E DEI RISULTATI DI COMPETENZA E DI CASSA SECONDO LA STRUTTURA DEL PIANO DEI CONTI - 4° LIVELLO

Codifica del Piano dei Conti	Denominazione Voce del Piano dei Conti	Competenza		Cassa	
		Previsioni	Risultati	Previsioni	Risultati
4.00.00.00.000	Rimborso Prestiti	74.618,00	74.617,38	74.618,00	74.617,38
4.01.00.00.000	Rimborso di titoli obbligazionari	0,00	0,00	0,00	0,00
4.02.00.00.000	Rimborso prestiti a breve termine	0,00	0,00	0,00	0,00
4.03.00.00.000	Rimborso mutui e altri finanziamenti a medio lungo termine	74.618,00	74.617,38	74.618,00	74.617,38
4.03.01.00.000	Rimborso Mutui e altri finanziamenti a medio lungo termine	74.618,00	74.617,38	74.618,00	74.617,38
4.03.01.02.000	Rimborso Mutui e altri finanziamenti a medio lungo termine a Amministrazioni Locali	28.950,00	28.949,86	28.950,00	28.949,86
4.03.01.04.000	Rimborso Mutui e altri finanziamenti a medio lungo termine a Imprese	45.668,00	45.667,52	45.668,00	45.667,52
4.04.00.00.000	Rimborso di altre forme di indebitamento	0,00	0,00	0,00	0,00
4.05.00.00.000	Fondi per rimborso prestiti	0,00	0,00	0,00	0,00
5.00.00.00.000	Chiusura Anticipazioni ricevute da istituto tesoriere/cassie re	700.000,00	0,00	700.000,00	0,00
5.01.00.00.000	Chiusura Anticipazioni ricevute da istituto tesoriere/cassie re	700.000,00	0,00	700.000,00	0,00
5.01.01.00.000	Chiusura Anticipazioni ricevute da istituto tesoriere/cassie re	700.000,00	0,00	700.000,00	0,00
5.01.01.01.000	Chiusura Anticipazioni ricevute da istituto tesoriere/cassie re	700.000,00	0,00	700.000,00	0,00
7.00.00.00.000	Uscite per conto terzi e partite di giro	1.441.000,00	259.912,16	1.441.245,00	259.977,24
7.01.00.00.000	Uscite per partite di giro	1.409.000,00	243.495,45	1.409.000,00	243.495,45
7.01.01.00.000	Versamenti di altre ritenute	560.000,00	138.760,50	560.000,00	138.760,50
7.01.01.01.000	Versamento della ritenuta del 4% sui contributi pubblici	10.000,00	253,56	10.000,00	253,56
7.01.01.02.000	Versamento delle ritenute per scissione contabile IVA (split payment)	550.000,00	138.506,94	550.000,00	138.506,94
7.01.02.00.000	Versamenti di ritenute su Redditi da lavoro dipendente	86.000,00	57.428,57	86.000,00	57.428,57
7.01.02.01.000	Versamenti di ritenute erariali su Redditi da lavoro dipendente riscosse per conto terzi	50.000,00	41.573,43	50.000,00	41.573,43
7.01.02.02.000	Versamenti di ritenute previdenziali e assistenziali su Redditi da lavoro dipendente riscosse per conto terzi	35.000,00	15.737,82	35.000,00	15.737,82
7.01.02.99.000	Altri versamenti di ritenute al personale dipendente per conto di terzi	1.000,00	117,32	1.000,00	117,32
7.01.03.00.000	Versamenti di ritenute su Redditi da lavoro autonomo	60.000,00	32.991,83	60.000,00	32.991,83
7.01.03.01.000	Versamenti di ritenute erariali su Redditi da lavoro autonomo per conto terzi	60.000,00	32.991,83	60.000,00	32.991,83
7.01.99.00.000	Altre uscite per partite di giro	703.000,00	14.314,55	703.000,00	14.314,55
7.01.99.03.000	Costituzione fondi economici e carte aziendali	3.000,00	0,00	3.000,00	0,00
7.01.99.06.000	Uscite derivanti dalla gestione degli incassi vincolati degli enti locali	700.000,00	14.314,55	700.000,00	14.314,55
7.02.00.00.000	Uscite per conto terzi	32.000,00	16.416,71	32.245,00	16.481,79
7.02.04.00.000	Depositi di presso terzi	2.000,00	0,00	2.000,00	0,00

# COMUNE DI PIAZZA BREMBANA

## CONTO DEL BILANCIO ESERCIZIO 2023

### ELENCO DELLE PREVISIONI E DEI RISULTATI DI COMPETENZA E DI CASSA SECONDO LA STRUTTURA DEL PIANO DEI CONTI - 4° LIVELLO

Codifica del Piano dei Conti	Denominazione Voce del Piano dei Conti	Competenza		Cassa	
		Previsioni	Risultati	Previsioni	Risultati
7.02.04.01.000	Costituzione di depositi cauzionali o contrattuali presso terzi	1.000,00	0,00	1.000,00	0,00
7.02.04.02.000	Restituzione di depositi cauzionali o contrattuali di terzi	1.000,00	0,00	1.000,00	0,00
7.02.99.00.000	<b>Altre uscite per conto terzi</b>	<b>30.000,00</b>	<b>16.416,71</b>	<b>30.245,00</b>	<b>16.481,79</b>
7.02.99.99.000	Altre uscite per conto terzi n.a.c.	30.000,00	16.416,71	30.245,00	16.481,79
	<b>Totale complessivo dei titoli della Spese</b>	<b>9.555.048,55</b>	<b>2.486.464,50</b>	<b>10.378.082,11</b>	<b>2.094.028,32</b>

# COMUNE DI PIAZZA BREMBANA

## COMPOSIZIONE PER MISSIONI E PROGRAMMI DEL FONDO PLURIENNALE VINCOLATO DELL'ESERCIZIO 2023 DI RIFERIMENTO DEL BILANCIO

MISSIONI E PROGRAMMI	Fondo pluriennale vincolato al 31 dicembre dell'esercizio 2022	Spese impegnate negli esercizi precedenti e imputate all'esercizio 2023 e coperte dal fondo pluriennale vincolato	Riaccertamento degli impegni imputati all'esercizio 2023 e finanziati dal FPV di cui alla lettera a) effettuato nel corso dell'esercizio 2023 (cd. economie di impegno)	Riaccertamento degli impegni finanziati dal FPV di cui alla lettera a) effettuato nel corso dell'esercizio 2023 su impegni imputati agli esercizi successivi a 2023 (cd. economie di impegno)	Quota del fondo pluriennale vincolato al 31 dicembre dell'esercizio 2022, rinviata all'esercizio 2024 e successivi	Spese impegnate nell'esercizio 2023 con imputazione all'esercizio 2024 e coperte dal fondo pluriennale vincolato	Spese impegnate nell'esercizio 2023 con imputazione all'esercizio 2025 e coperte dal fondo pluriennale vincolato	Spese impegnate nell'esercizio 2023 con imputazione a esercizi successivi a quelli considerati nel bilancio pluriennale e coperte dal fondo pluriennale vincolato	Fondo pluriennale vincolato al 31 dicembre dell'esercizio 2023
	(a)	(b)	(x)	(y)	(c)=(a)-(b)-(x)-(y)	(d)	(e)	(f)	(g)=(c)+(d)+(e)+(f)
<b>01 Missione 1 - Servizi istituzionali, generali e di gestione</b>									
01 Organi istituzionali	0,00	0,00	0,00	0,00	0,00	0,00	0,00	0,00	0,00
02 Segreteria generale	14.308,47	12.351,13	35,84	0,00	1.921,50	7.369,26	0,00	0,00	9.290,76
03 Gestione economica, finanziaria, programmazione e provveditorato	0,00	0,00	0,00	0,00	0,00	0,00	0,00	0,00	0,00
04 Gestione delle entrate tributarie e servizi fiscali	0,00	0,00	0,00	0,00	0,00	0,00	0,00	0,00	0,00
05 Gestione dei beni demaniali e patrimoniali	239.802,71	160.565,09	162,10	0,00	79.075,52	1.243,42	0,00	0,00	80.318,94
06 Ufficio tecnico	0,00	0,00	0,00	0,00	0,00	0,00	0,00	0,00	0,00
07 Elezioni e consultazioni popolari - Anagrafe e stato civile	0,00	0,00	0,00	0,00	0,00	0,00	0,00	0,00	0,00
08 Statistica e sistemi informativi	0,00	0,00	0,00	0,00	0,00	0,00	0,00	0,00	0,00
09 Assistenza tecnico-amministrativa agli enti locali	0,00	0,00	0,00	0,00	0,00	0,00	0,00	0,00	0,00
10 Risorse umane	0,00	0,00	0,00	0,00	0,00	0,00	0,00	0,00	0,00
11 Altri servizi generali	22.108,34	21.997,18	111,16	0,00	0,00	22.815,04	0,00	0,00	22.815,04
<b>Totale Missione 1 Servizi istituzionali, generali e di gestione</b>	<b>276.219,52</b>	<b>194.913,40</b>	<b>309,10</b>	<b>0,00</b>	<b>80.997,02</b>	<b>31.427,72</b>	<b>0,00</b>	<b>0,00</b>	<b>112.424,74</b>
<b>02 Missione 2 - Giustizia</b>									
01 Uffici giudiziari	0,00	0,00	0,00	0,00	0,00	0,00	0,00	0,00	0,00
02 Casa circondariale e altri servizi	0,00	0,00	0,00	0,00	0,00	0,00	0,00	0,00	0,00
<b>Totale Missione 2 Giustizia</b>	<b>0,00</b>	<b>0,00</b>	<b>0,00</b>	<b>0,00</b>	<b>0,00</b>	<b>0,00</b>	<b>0,00</b>	<b>0,00</b>	<b>0,00</b>

**COMUNE DI PIAZZA BREMBANA**  
**COMPOSIZIONE PER MISSIONI E PROGRAMMI DEL FONDO PLURIENNALE VINCOLATO**  
**DELL'ESERCIZIO 2023 DI RIFERIMENTO DEL BILANCIO**

MISSIONI E PROGRAMMI	Fondo pluriennale vincolato al 31 dicembre dell'esercizio 2022	Spese impegnate negli esercizi precedenti e imputate all'esercizio 2023 e coperte dal fondo pluriennale vincolato	Riaccertamento degli impegni imputati all'esercizio 2023 e finanziati dal FPV di cui alla lettera a) effettuato nel corso dell'esercizio 2023 (cd. economie di impegno)	Riaccertamento degli impegni finanziati dal FPV di cui alla lettera a) effettuato nel corso dell'esercizio 2023 su impegni imputati agli esercizi successivi a 2023 (cd. economie di impegno)	Quota del fondo pluriennale vincolato al 31 dicembre dell'esercizio 2022, rinviata all'esercizio 2024 e successivi	Spese impegnate nell'esercizio 2023 con imputazione all'esercizio 2024 e coperte dal fondo pluriennale vincolato	Spese impegnate nell'esercizio 2023 con imputazione all'esercizio 2025 e coperte dal fondo pluriennale vincolato	Spese impegnate nell'esercizio 2023 con imputazione a esercizi successivi a quelli considerati nel bilancio pluriennale e coperte dal fondo pluriennale vincolato	Fondo pluriennale vincolato al 31 dicembre dell'esercizio 2023
	(a)	(b)	(x)	(y)	(c)=(a)-(b)-(x)-(y)	(d)	(e)	(f)	(g)=(c)+(d)+(e)+(f)
<b>03 Missione 3 - Ordine pubblico e sicurezza</b>									
01 Polizia locale e amministrativa	0,00	0,00	0,00	0,00	0,00	0,00	0,00	0,00	0,00
02 Sistema integrato di sicurezza urbana	0,00	0,00	0,00	0,00	0,00	0,00	0,00	0,00	0,00
<b>Totale Missione 3 Ordine pubblico e sicurezza</b>	0,00	0,00	0,00	0,00	0,00	0,00	0,00	0,00	0,00
<b>04 Missione 4 - Istruzione e diritto allo studio</b>									
01 Istruzione prescolastica	0,00	0,00	0,00	0,00	0,00	0,00	0,00	0,00	0,00
02 Altri ordini di istruzione non universitaria	56.184,47	56.184,47	0,00	0,00	0,00	0,00	0,00	0,00	0,00
04 Istruzione universitaria	0,00	0,00	0,00	0,00	0,00	0,00	0,00	0,00	0,00
05 Istruzione tecnica superiore	0,00	0,00	0,00	0,00	0,00	0,00	0,00	0,00	0,00
06 Servizi ausiliari all'istruzione	0,00	0,00	0,00	0,00	0,00	0,00	0,00	0,00	0,00
07 Diritto allo studio	0,00	0,00	0,00	0,00	0,00	0,00	0,00	0,00	0,00
<b>Totale Missione 4 Istruzione e diritto allo studio</b>	56.184,47	56.184,47	0,00	0,00	0,00	0,00	0,00	0,00	0,00
<b>05 Missione 5 - Tutela e valorizzazione dei beni e delle attività culturali</b>									
01 Valorizzazione dei beni di interesse storico	0,00	0,00	0,00	0,00	0,00	0,00	0,00	0,00	0,00
02 Attività culturali e interventi diversi nel settore culturale	0,00	0,00	0,00	0,00	0,00	0,00	0,00	0,00	0,00
<b>Totale Missione 5 Tutela e valorizzazione dei beni e delle attività culturali</b>	0,00	0,00	0,00	0,00	0,00	0,00	0,00	0,00	0,00
<b>06 Missione 6 - Politiche giovanili, sport e tempo libero</b>									

**COMUNE DI PIAZZA BREMBANA**  
**COMPOSIZIONE PER MISSIONI E PROGRAMMI DEL FONDO PLURIENNALE VINCOLATO**  
**DELL'ESERCIZIO 2023 DI RIFERIMENTO DEL BILANCIO**

MISSIONI E PROGRAMMI	Fondo pluriennale vincolato al 31 dicembre dell'esercizio 2022	Spese impegnate negli esercizi precedenti e imputate all'esercizio 2023 e coperte dal fondo pluriennale vincolato	Riaccertamento degli impegni imputati all'esercizio 2023 e finanziati dal FPV di cui alla lettera a) effettuato nel corso dell'esercizio 2023 (cd. economie di impegno)	Riaccertamento degli impegni finanziati dal FPV di cui alla lettera a) effettuato nel corso dell'esercizio 2023 su impegni imputati agli esercizi successivi a 2023 (cd. economie di impegno)	Quota del fondo pluriennale vincolato al 31 dicembre dell'esercizio 2022, rinnata all'esercizio 2024 e successivi	Spese impegnate nell'esercizio 2023 con imputazione all'esercizio 2024 e coperte dal fondo pluriennale vincolato	Spese impegnate nell'esercizio 2023 con imputazione all'esercizio 2025 e coperte dal fondo pluriennale vincolato	Spese impegnate nell'esercizio 2023 con imputazione a esercizi successivi a quelli considerati nel bilancio pluriennale e coperte dal fondo, pluriennale vincolato	Fondo pluriennale vincolato al 31 dicembre dell'esercizio 2023
	(a)	(b)	(x)	(y)	(c)=(a)-(b)-(x)-(y)	(d)	(e)	(f)	(g)=(c)+(d)+(e)+(f)
01 Sport e tempo libero	6.088,46	6.088,46	0,00	0,00	0,00	0,00	0,00	0,00	0,00
02 Giovani	0,00	0,00	0,00	0,00	0,00	0,00	0,00	0,00	0,00
<b>Totale Missione 6 Politiche giovanili, sport e tempo libero</b>	<b>6.088,46</b>	<b>6.088,46</b>	<b>0,00</b>	<b>0,00</b>	<b>0,00</b>	<b>0,00</b>	<b>0,00</b>	<b>0,00</b>	<b>0,00</b>
<b>07 Missione 7 - Turismo</b>									
01 Sviluppo e valorizzazione del turismo	0,00	0,00	0,00	0,00	0,00	14.746,32	0,00	0,00	14.746,32
<b>Totale Missione 7 Turismo</b>	<b>0,00</b>	<b>0,00</b>	<b>0,00</b>	<b>0,00</b>	<b>0,00</b>	<b>14.746,32</b>	<b>0,00</b>	<b>0,00</b>	<b>14.746,32</b>
<b>08 Missione 8 - Assetto del territorio ed edilizia abitativa</b>									
01 Urbanistica e assetto del territorio	0,00	0,00	0,00	0,00	0,00	0,00	0,00	0,00	0,00
02 Edilizia residenziale pubblica e locale e piani di edilizia economico-popolare	137.838,52	7.850,00	0,00	0,00	129.988,52	169.863,52	0,00	0,00	299.852,04
<b>Totale Missione 8 Assetto del territorio ed edilizia abitativa</b>	<b>137.838,52</b>	<b>7.850,00</b>	<b>0,00</b>	<b>0,00</b>	<b>129.988,52</b>	<b>169.863,52</b>	<b>0,00</b>	<b>0,00</b>	<b>299.852,04</b>
<b>09 Missione 9 - Sviluppo sostenibile e tutela del territorio e dell'ambiente</b>									
01 Difesa del suolo	0,00	0,00	0,00	0,00	0,00	0,00	0,00	0,00	0,00
02 Tutela, valorizzazione e recupero ambientale	0,00	0,00	0,00	0,00	0,00	0,00	0,00	0,00	0,00
03 Rifiuti	0,00	0,00	0,00	0,00	0,00	0,00	0,00	0,00	0,00
04 Servizio idrico integrato	0,00	0,00	0,00	0,00	0,00	0,00	0,00	0,00	0,00
05 Aree protette, parchi naturali, protezione naturalistica e forestazione	0,00	0,00	0,00	0,00	0,00	0,00	0,00	0,00	0,00

**COMUNE DI PIAZZA BREMBANA**  
**COMPOSIZIONE PER MISSIONI E PROGRAMMI DEL FONDO PLURIENNALE VINCOLATO**  
**DELL'ESERCIZIO 2023 DI RIFERIMENTO DEL BILANCIO**

MISSIONI E PROGRAMMI	Fondo pluriennale vincolato al 31 dicembre dell'esercizio 2022	Spese impegnate negli esercizi precedenti e imputate all'esercizio 2023 e coperte dal fondo pluriennale vincolato	Riaccertamento degli impegni imputati all'esercizio 2023 e finanziati dal FPV di cui alla lettera a) effettuato nel corso dell'esercizio 2023 (cd. economie di impegno)	Riaccertamento degli impegni finanziati dal FPV di cui alla lettera a) effettuato nel corso dell'esercizio 2023 su impegni imputati agli esercizi successivi a 2023 (cd. economie di impegno)	Quota del fondo pluriennale vincolato al 31 dicembre dell'esercizio 2022, rinviata all'esercizio 2024 e successivi	Spese impegnate nell'esercizio 2023 con imputazione all'esercizio 2024 e coperte dal fondo pluriennale vincolato	Spese impegnate nell'esercizio 2023 con imputazione all'esercizio 2025 e coperte dal fondo pluriennale vincolato	Spese impegnate nell'esercizio 2023 con imputazione a quelli considerati nel bilancio pluriennale e coperte dal fondo pluriennale vincolato	Fondo pluriennale vincolato al 31 dicembre dell'esercizio 2023
	(a)	(b)	(x)	(y)	(c)=(a)-(b)-(x)-(y)	(d)	(e)	(f)	(g)=(c)+(d)+(e)+(f)
06 Tutela e valorizzazione delle risorse idriche	0,00	0,00	0,00	0,00	0,00	0,00	0,00	0,00	0,00
07 Sviluppo sostenibile territorio montano piccoli Comuni	0,00	0,00	0,00	0,00	0,00	0,00	0,00	0,00	0,00
08 Qualità dell'aria e riduzione dell'inquinamento	0,00	0,00	0,00	0,00	0,00	0,00	0,00	0,00	0,00
<b>Totale Missione 9 Sviluppo sostenibile e tutela del territorio e dell'ambiente</b>	<b>0,00</b>	<b>0,00</b>	<b>0,00</b>	<b>0,00</b>	<b>0,00</b>	<b>0,00</b>	<b>0,00</b>	<b>0,00</b>	<b>0,00</b>
<b>10 Missione 10- Trasporti e diritto alla mobilità</b>									
01 Trasporto ferroviario	0,00	0,00	0,00	0,00	0,00	0,00	0,00	0,00	0,00
02 Trasporto pubblico locale	0,00	0,00	0,00	0,00	0,00	0,00	0,00	0,00	0,00
03 Trasporto per vie d'acqua	0,00	0,00	0,00	0,00	0,00	0,00	0,00	0,00	0,00
04 Altre modalità di trasporto	0,00	0,00	0,00	0,00	0,00	0,00	0,00	0,00	0,00
05 Viabilità e infrastrutture stradali	269.371,88	137.447,68	0,00	0,00	131.924,20	115.950,17	0,00	0,00	247.874,37
<b>Totale Missione 10 Trasporti e diritto alla mobilità</b>	<b>269.371,88</b>	<b>137.447,68</b>	<b>0,00</b>	<b>0,00</b>	<b>131.924,20</b>	<b>115.950,17</b>	<b>0,00</b>	<b>0,00</b>	<b>247.874,37</b>
<b>11 Missione 11- Soccorso civile</b>									
01 Sistema di protezione civile	0,00	0,00	0,00	0,00	0,00	0,00	0,00	0,00	0,00
02 Interventi a seguito di calamità naturali	0,00	0,00	0,00	0,00	0,00	0,00	0,00	0,00	0,00
<b>Totale Missione 11 Soccorso civile</b>	<b>0,00</b>	<b>0,00</b>	<b>0,00</b>	<b>0,00</b>	<b>0,00</b>	<b>0,00</b>	<b>0,00</b>	<b>0,00</b>	<b>0,00</b>
<b>12 Missione 12- Diritti sociali, politiche sociali e famiglia</b>									

**COMUNE DI PIAZZA BREMBANA**  
**COMPOSIZIONE PER MISSIONI E PROGRAMMI DEL FONDO PLURIENNALE VINCOLATO**  
**DELL'ESERCIZIO 2023 DI RIFERIMENTO DEL BILANCIO**

MISSIONI E PROGRAMMI	Fondo pluriennale vincolato al 31 dicembre dell'esercizio 2022	Spese impegnate negli esercizi precedenti e imputate all'esercizio 2023 e coperte dal fondo pluriennale vincolato	Riaccertamento degli impegni imputati all'esercizio 2023 e finanziati dal FPV di cui alla lettera a) effettuato nel corso dell'esercizio 2023 (cd. economie di impegno)	Riaccertamento degli impegni finanziati dal FPV di cui alla lettera a) effettuato nel corso dell'esercizio 2023 su impegni imputati agli esercizi successivi a 2023 (cd. economie di impegno)	Quota del fondo pluriennale vincolato al 31 dicembre dell'esercizio 2022, rinvia all'esercizio 2024 e successivi	Spese impegnate nell'esercizio 2023 con imputazione all'esercizio 2024 e coperte dal fondo pluriennale vincolato	Spese impegnate nell'esercizio 2023 con imputazione all'esercizio 2025 e coperte dal fondo pluriennale vincolato	Spese impegnate nell'esercizio 2023 con imputazione a esercizi successivi a quelli considerati nel bilancio pluriennale e coperte dal fondo pluriennale vincolato	Fondo pluriennale vincolato al 31 dicembre dell'esercizio 2023
	(a)	(b)	(x)	(y)	(c)=(a)-(b)-(x)-(y)	(d)	(e)	(f)	(g)=(c)+(d)+(e)+(f)
01 Interventi per l'infanzia e i minori e per asili nido	0,00	0,00	0,00	0,00	0,00	0,00	0,00	0,00	0,00
02 Interventi per la disabilità	0,00	0,00	0,00	0,00	0,00	0,00	0,00	0,00	0,00
03 Interventi per gli anziani	0,00	0,00	0,00	0,00	0,00	0,00	0,00	0,00	0,00
04 Interventi per soggetti a rischio di esclusione sociale	0,00	0,00	0,00	0,00	0,00	0,00	0,00	0,00	0,00
05 Interventi per le famiglie	0,00	0,00	0,00	0,00	0,00	0,00	0,00	0,00	0,00
06 Interventi per il diritto alla casa	0,00	0,00	0,00	0,00	0,00	0,00	0,00	0,00	0,00
07 Programmazione e governo della rete dei servizi sociosanitari e sociali	0,00	0,00	0,00	0,00	0,00	0,00	0,00	0,00	0,00
08 Cooperazione e associazionismo	0,00	0,00	0,00	0,00	0,00	0,00	0,00	0,00	0,00
09 Servizio necroscopico e cimiteriale	0,00	0,00	0,00	0,00	0,00	0,00	0,00	0,00	0,00
<b>Totale Missione 12 Diritti sociali, politiche sociali e famiglia</b>	<b>0,00</b>	<b>0,00</b>	<b>0,00</b>	<b>0,00</b>	<b>0,00</b>	<b>0,00</b>	<b>0,00</b>	<b>0,00</b>	<b>0,00</b>
<b>13 Missione 13- Tutela della salute</b>									
01 Servizio sanitario regionale - finanziamento ordinario corrente per la garanzia dei LEA	0,00	0,00	0,00	0,00	0,00	0,00	0,00	0,00	0,00
02 Servizio sanitario regionale - finanziamento aggiuntivo corrente per livelli di assistenza superiori ai LEA	0,00	0,00	0,00	0,00	0,00	0,00	0,00	0,00	0,00
03 Servizio sanitario regionale - finanziamento aggiuntivo corrente per la copertura dello squilibrio di bilancio corrente	0,00	0,00	0,00	0,00	0,00	0,00	0,00	0,00	0,00

**COMUNE DI PIAZZA BREMBANA**  
**COMPOSIZIONE PER MISSIONI E PROGRAMMI DEL FONDO PLURIENNALE VINCOLATO**  
**DELL'ESERCIZIO 2023 DI RIFERIMENTO DEL BILANCIO**

MISSIONI E PROGRAMMI	Fondo pluriennale vincolato al 31 dicembre dell'esercizio 2022	Spese impegnate negli esercizi precedenti e imputate all'esercizio 2023 e coperte dal fondo pluriennale vincolato	Riaccertamento degli impegni imputati all'esercizio 2023 e finanziati dal FPV di cui alla lettera a) effettuato nel corso dell'esercizio 2023 (cd. economie di impegno)	Riaccertamento degli impegni finanziati dal FPV di cui alla lettera a) effettuato nel corso dell'esercizio 2023 su impegni imputati agli esercizi successivi a 2023 (cd. economie di impegno)	Quota del fondo pluriennale vincolato al 31 dicembre dell'esercizio 2022, rinviata all'esercizio 2024 e successivi	Spese impegnate nell'esercizio 2023 con imputazione all'esercizio 2024 e coperte dal fondo pluriennale vincolato	Spese impegnate nell'esercizio 2023 con imputazione all'esercizio 2025 e coperte dal fondo pluriennale vincolato	Spese impegnate nell'esercizio 2023 con imputazione a esercizi successivi a quelli considerati nel bilancio pluriennale e coperte dal fondo pluriennale vincolato	Fondo pluriennale vincolato al 31 dicembre dell'esercizio 2023
	(a)	(b)	(x)	(y)	(c)=(a)-(b)-(x)-(y)	(d)	(e)	(f)	(g)=(c)+(d)+(e)+(f)
04 Servizio sanitario regionale - ripiano di disavanzi sanitari relativi ad esercizi pregressi	0,00	0,00	0,00	0,00	0,00	0,00	0,00	0,00	0,00
05 Servizio sanitario regionale - investimenti sanitari	0,00	0,00	0,00	0,00	0,00	0,00	0,00	0,00	0,00
06 Servizio sanitario regionale - restituzione maggiori gettiti SSN	0,00	0,00	0,00	0,00	0,00	0,00	0,00	0,00	0,00
07 Ulteriori spese in materia sanitaria	0,00	0,00	0,00	0,00	0,00	0,00	0,00	0,00	0,00
<b>Totale Missione 13 Tutela della salute</b>	0,00	0,00	0,00	0,00	0,00	0,00	0,00	0,00	0,00
<b>14 Missione 14 - Sviluppo economico e competitività</b>									
01 Industria, PMI e Artigianato	0,00	0,00	0,00	0,00	0,00	0,00	0,00	0,00	0,00
02 Commercio - reti distributive - tutela dei consumatori	0,00	0,00	0,00	0,00	0,00	0,00	0,00	0,00	0,00
03 Ricerca e innovazione	0,00	0,00	0,00	0,00	0,00	0,00	0,00	0,00	0,00
04 Reti e altri servizi di pubblica utilità	0,00	0,00	0,00	0,00	0,00	0,00	0,00	0,00	0,00
<b>Totale Missione 14 Sviluppo economico e competitività</b>	0,00	0,00	0,00	0,00	0,00	0,00	0,00	0,00	0,00
<b>15 Missione 15 - Politiche per il lavoro e la formazione professionale</b>									
01 Servizi per lo sviluppo del mercato del lavoro	0,00	0,00	0,00	0,00	0,00	0,00	0,00	0,00	0,00
02 Formazione professionale	0,00	0,00	0,00	0,00	0,00	0,00	0,00	0,00	0,00
03 Sostegno all'occupazione	0,00	0,00	0,00	0,00	0,00	0,00	0,00	0,00	0,00



**COMUNE DI PIAZZA BREMBANA**  
**COMPOSIZIONE PER MISSIONI E PROGRAMMI DEL FONDO PLURIENNALE VINCOLATO**  
**DELL'ESERCIZIO 2023 DI RIFERIMENTO DEL BILANCIO**

MISSIONI E PROGRAMMI	Fondo pluriennale vincolato al 31 dicembre dell'esercizio 2022	Spese impegnate negli esercizi precedenti e imputate all'esercizio 2023 e coperte dal fondo pluriennale vincolato	Riaccertamento degli impegni imputati all'esercizio 2023 e finanziati dal FPV di cui alla lettera a) effettuato nel corso dell'esercizio 2023 (cd. economie di impegno)	Riaccertamento degli impegni finanziati dal FPV di cui alla lettera a) effettuato nel corso dell'esercizio 2023 su impegni imputati agli esercizi successivi a 2023 (cd. economie di impegno)	Quota del fondo pluriennale vincolato al 31 dicembre dell'esercizio 2022, rinvia all'esercizio 2024 e successivi	Spese impegnate nell'esercizio 2023 con imputazione all'esercizio 2024 e coperte dal fondo pluriennale vincolato	Spese impegnate nell'esercizio 2023 con imputazione all'esercizio 2025 e coperte dal fondo pluriennale vincolato	Spese impegnate nell'esercizio 2023 con imputazione a esercizi successivi a quelli considerati nel bilancio pluriennale e coperte dal fondo pluriennale vincolato	Fondo pluriennale vincolato al 31 dicembre dell'esercizio 2023
	(a)	(b)	(x)	(y)	(c)=(a)-(b)-(x)-(y)	(d)	(e)	(f)	(g)=(c)+(d)+(e)+(f)
<b>Totale Missione 15 Politiche per il lavoro e la formazione professionale</b>	0,00	0,00	0,00	0,00	0,00	0,00	0,00	0,00	0,00
<b>16 Missione 16 - Agricoltura, politiche agroalimentari e pesca</b>									
01 Sviluppo del settore agricolo e del sistema agroalimentare	0,00	0,00	0,00	0,00	0,00	0,00	0,00	0,00	0,00
02 Caccia e pesca	0,00	0,00	0,00	0,00	0,00	0,00	0,00	0,00	0,00
<b>Totale Missione 16 Agricoltura, politiche agroalimentari e pesca</b>	0,00	0,00	0,00	0,00	0,00	0,00	0,00	0,00	0,00
<b>17 Missione 17 - Energia e diversificazione delle fonti energetiche</b>									
01 Fonti energetiche	0,00	0,00	0,00	0,00	0,00	0,00	0,00	0,00	0,00
<b>Totale Missione 17 Energia e diversificazione delle fonti energetiche</b>	0,00	0,00	0,00	0,00	0,00	0,00	0,00	0,00	0,00
<b>18 Missione 18 - Relazioni con le altre autonomie territoriali e locali</b>									
01 Relazioni finanziarie con le altre autonomie territoriali	0,00	0,00	0,00	0,00	0,00	0,00	0,00	0,00	0,00
<b>Totale Missione 18 Relazioni con le altre autonomie territoriali e locali</b>	0,00	0,00	0,00	0,00	0,00	0,00	0,00	0,00	0,00
<b>19 Missione 19 - Relazioni internazionali</b>									
01 Relazioni internazionali e Cooperazione allo sviluppo	0,00	0,00	0,00	0,00	0,00	0,00	0,00	0,00	0,00

**COMUNE DI PIAZZA BREMBANA**  
**COMPOSIZIONE PER MISSIONI E PROGRAMMI DEL FONDO PLURIENNALE VINCOLATO**  
**DELL'ESERCIZIO 2023 DI RIFERIMENTO DEL BILANCIO**

MISSIONI E PROGRAMMI	Fondo pluriennale vincolato al 31 dicembre dell'esercizio 2022	Spese impegnate negli esercizi precedenti e imputate all'esercizio 2023 e coperte dal fondo pluriennale vincolato	Riaccertamento degli impegni imputati all'esercizio 2023 e finanziati dal FPV di cui alla lettera a) effettuato nel corso dell'esercizio 2023 (cd. economie di impegno)	Riaccertamento degli impegni finanziati dal FPV di cui alla lettera a) effettuato nel corso dell'esercizio 2023 su impegni imputati agli esercizi successivi a 2023 (cd. economie di impegno)	Quota del fondo pluriennale vincolato al 31 dicembre dell'esercizio 2022, rinvia all'esercizio 2024 e successivi	Spese impegnate nell'esercizio 2023 con imputazione all'esercizio 2024 e coperte dal fondo pluriennale vincolato	Spese impegnate nell'esercizio 2023 con imputazione all'esercizio 2025 e coperte dal fondo pluriennale vincolato	Spese impegnate nell'esercizio 2023 con imputazione a esercizi successivi a quelli considerati nel bilancio pluriennale e coperte dal fondo pluriennale vincolato	Fondo pluriennale vincolato al 31 dicembre dell'esercizio 2023
	(a)	(b)	(x)	(y)	(c)=(a)-(b)-(x)-(y)	(d)	(e)	(f)	(g)=(c)+(d)+(e)+(f)
<b>Totale Missione 19 Relazioni internazionali</b>	0,00	0,00	0,00	0,00	0,00	0,00	0,00	0,00	0,00
<b>TOTALE</b>	745.702,85	402.484,01	309,10	0,00	342.909,74	331.987,73	0,00	0,00	674.897,47

- (a) Indicare l'importo del fondo pluriennale vincolato risultante dal consuntivo dell'anno precedente. Nel primo esercizio di applicazione del titolo primo del D.Lgs.118/2011 la voce indica l'importo del fondo pluriennale vincolato definito in occasione del riaccertamento straordinario dei residui, pari alla differenza tra gli impegni cancellati e reimputati all'esercizio e agli esercizi successivi e gli accertamenti cancellati e reimputati all'esercizio e agli esercizi successivi.
- (b) Indicare l'importo degli impegni assunti negli esercizi precedenti e imputati all'esercizio cui si riferisce il rendiconto finanziati dal FPV. Nel primo esercizio di applicazione del titolo primo del D.Lgs.118/2011 è indicata la differenza tra gli impegni reimputati all'esercizio e gli accertamenti reimputati al medesimo esercizio.
- (x) Indicare le economie, registrate nel corso dell'esercizio e verificate in sede di rendiconto, sugli impegni finanziati dal fondo pluriennale vincolato di cui alla lettera a).
- (d), Indicare gli impegni assunti nel corso dell'esercizio 2023 con imputazione all'esercizio 2024 (colonna d), all'esercizio 2025 (colonna e), e agli esercizi successivi (colonna f), comprese le spese prenotate sulla base della gara per
- (e), l'affidamento dei lavori, formalmente indetta ai sensi dell'art. 53, comma 2, del citato decreto legislativo n.163 del 2006, riguardanti le spese di investimento per lavori pubblici, di cui all'art. 3 comma 7 del decreto legislativo 12 aprile
- (f) 2006, n.163 "Codice dei contratti pubblici", esigibili negli esercizi successivi.

**COMUNE DI PIAZZA BREMBANA**  
**COMPOSIZIONE PER MISSIONI E PROGRAMMI DEL FONDO PLURIENNALE VINCOLATO**  
**DELL'ESERCIZIO 2024 DI RIFERIMENTO DEL BILANCIO**

MISSIONI E PROGRAMMI	Fondo pluriennale vincolato al 31 dicembre dell'esercizio 2023	Spese impegnate negli esercizi precedenti e imputate all'esercizio 2024 e coperte dal fondo pluriennale vincolato	Riaccertamento degli impegni imputati all'esercizio 2023 e finanziati dal FPV di cui alla lettera a) effettuato nel corso dell'esercizio 2023 (cd. economie di impegno)	Riaccertamento degli impegni finanziati dal FPV di cui alla lettera a) effettuato nel corso dell'esercizio 2023 su impegni imputati agli esercizi successivi a 2023 (cd. economie di impegno)	Quota del fondo pluriennale vincolato al 31 dicembre dell'esercizio 2023, rinvia all'esercizio 2025 e successivi	Spese impegnate nell'esercizio 2024 con imputazione all'esercizio 2025 e coperte dal fondo pluriennale vincolato	Spese impegnate nell'esercizio 2024 con imputazione all'esercizio 2026 e coperte dal fondo pluriennale vincolato	Spese impegnate nell'esercizio 2024 con imputazione a esercizi successivi a quelli considerati nel bilancio pluriennale; e coperte dal fondo pluriennale vincolato	Fondo pluriennale vincolato al 31 dicembre dell'esercizio 2024
	(a)	(b)	(x)	(y)	(c)=(a)-(b)-(x)-(y)	(d)	(e)	(f)	(g)=(c)+(d)+(e)+(f)
<b>01 Missione 1 - Servizi istituzionali, generali e di gestione</b>									
01 Organi istituzionali	0,00	0,00	0,00	0,00	0,00	0,00	0,00	0,00	0,00
02 Segreteria generale	9.290,76	9.290,76	0,00	0,00	0,00	0,00	0,00	0,00	0,00
03 Gestione economica, finanziaria, programmazione e provveditorato	0,00	0,00	0,00	0,00	0,00	0,00	0,00	0,00	0,00
04 Gestione delle entrate tributarie e servizi fiscali	0,00	0,00	0,00	0,00	0,00	0,00	0,00	0,00	0,00
05 Gestione dei beni demaniali e patrimoniali	80.318,94	80.318,94	0,00	0,00	0,00	0,00	0,00	0,00	0,00
06 Ufficio tecnico	0,00	0,00	0,00	0,00	0,00	0,00	0,00	0,00	0,00
07 Elezioni e consultazioni popolari - Anagrafe e stato civile	0,00	0,00	0,00	0,00	0,00	0,00	0,00	0,00	0,00
08 Statistica e sistemi informativi	0,00	0,00	0,00	0,00	0,00	0,00	0,00	0,00	0,00
09 Assistenza tecnico-amministrativa agli enti locali	0,00	0,00	0,00	0,00	0,00	0,00	0,00	0,00	0,00
10 Risorse umane	0,00	0,00	0,00	0,00	0,00	0,00	0,00	0,00	0,00
11 Altri servizi generali	22.815,04	22.815,04	0,00	0,00	0,00	0,00	0,00	0,00	0,00
<b>Totale Missione 1 Servizi istituzionali, generali e di gestione</b>	<b>112.424,74</b>	<b>112.424,74</b>	<b>0,00</b>	<b>0,00</b>	<b>0,00</b>	<b>0,00</b>	<b>0,00</b>	<b>0,00</b>	<b>0,00</b>
<b>02 Missione 2 - Giustizia</b>									
01 Uffici giudiziari	0,00	0,00	0,00	0,00	0,00	0,00	0,00	0,00	0,00
02 Casa circondariale e altri servizi	0,00	0,00	0,00	0,00	0,00	0,00	0,00	0,00	0,00
<b>Totale Missione 2 Giustizia</b>	<b>0,00</b>	<b>0,00</b>	<b>0,00</b>	<b>0,00</b>	<b>0,00</b>	<b>0,00</b>	<b>0,00</b>	<b>0,00</b>	<b>0,00</b>

# COMUNE DI PIAZZA BREMBANA

## COMPOSIZIONE PER MISSIONI E PROGRAMMI DEL FONDO PLURIENNALE VINCOLATO DELL'ESERCIZIO 2024 DI RIFERIMENTO DEL BILANCIO

MISSIONI E PROGRAMMI	Fondo pluriennale vincolato al 31 dicembre dell'esercizio 2023	Spese impegnate negli esercizi precedenti e imputate all'esercizio 2024 e coperte dal fondo pluriennale vincolato	Riaccertamento degli impegni imputati all'esercizio 2023 e finanziati dal FPV di cui alla lettera a) effettuato nel corso dell'esercizio 2023 (cd. economie di impegno)	Riaccertamento degli impegni finanziati dal FPV di cui alla lettera a) effettuato nel corso dell'esercizio 2023 su impegni imputati agli esercizi successivi a 2023 (cd. economie di impegno)	Quota del fondo pluriennale vincolato al 31 dicembre dell'esercizio 2023, rinvii all'esercizio 2025 e successivi	Spese impegnate nell'esercizio 2024 con imputazione all'esercizio 2025 e coperte dal fondo pluriennale vincolato	Spese impegnate nell'esercizio 2024 con imputazione all'esercizio 2026 e coperte dal fondo pluriennale vincolato	Spese impegnate nell'esercizio 2024 con imputazione a esercizi successivi a quelli considerati nel bilancio pluriennale e coperte dal fondo pluriennale vincolato	Fondo pluriennale vincolato al 31 dicembre dell'esercizio 2024
	(a)	(b)	(x)	(y)	(c)=(a)-(b)-(x)-(y)	(d)	(e)	(f)	(g)=(c)+(d)+(e)+(f)
<b>03 Missione 3 - Ordine pubblico e sicurezza</b>									
01 Polizia locale e amministrativa	0,00	0,00	0,00	0,00	0,00	0,00	0,00	0,00	0,00
02 Sistema integrato di sicurezza urbana	0,00	0,00	0,00	0,00	0,00	0,00	0,00	0,00	0,00
<b>Totale Missione 3 Ordine pubblico e sicurezza</b>	<b>0,00</b>	<b>0,00</b>	<b>0,00</b>	<b>0,00</b>	<b>0,00</b>	<b>0,00</b>	<b>0,00</b>	<b>0,00</b>	<b>0,00</b>
<b>04 Missione 4 - Istruzione e diritto allo studio</b>									
01 Istruzione prescolastica	0,00	0,00	0,00	0,00	0,00	0,00	0,00	0,00	0,00
02 Altri ordini di istruzione non universitaria	0,00	0,00	0,00	0,00	0,00	0,00	0,00	0,00	0,00
04 Istruzione universitaria	0,00	0,00	0,00	0,00	0,00	0,00	0,00	0,00	0,00
05 Istruzione tecnica superiore	0,00	0,00	0,00	0,00	0,00	0,00	0,00	0,00	0,00
06 Servizi ausiliari all'istruzione	0,00	0,00	0,00	0,00	0,00	0,00	0,00	0,00	0,00
07 Diritto allo studio	0,00	0,00	0,00	0,00	0,00	0,00	0,00	0,00	0,00
<b>Totale Missione 4 Istruzione e diritto allo studio</b>	<b>0,00</b>	<b>0,00</b>	<b>0,00</b>	<b>0,00</b>	<b>0,00</b>	<b>0,00</b>	<b>0,00</b>	<b>0,00</b>	<b>0,00</b>
<b>05 Missione 5 - Tutela e valorizzazione dei beni e delle attività culturali</b>									
01 Valorizzazione dei beni di interesse storico	0,00	0,00	0,00	0,00	0,00	0,00	0,00	0,00	0,00
02 Attività culturali e interventi diversi nel settore culturale	0,00	0,00	0,00	0,00	0,00	0,00	0,00	0,00	0,00
<b>Totale Missione 5 Tutela e valorizzazione dei beni e delle attività culturali</b>	<b>0,00</b>	<b>0,00</b>	<b>0,00</b>	<b>0,00</b>	<b>0,00</b>	<b>0,00</b>	<b>0,00</b>	<b>0,00</b>	<b>0,00</b>
<b>06 Missione 6 - Politiche giovanili, sport e tempo libero</b>									

**COMUNE DI PIAZZA BREMBANA**  
**COMPOSIZIONE PER MISSIONI E PROGRAMMI DEL FONDO PLURIENNALE VINCOLATO**  
**DELL'ESERCIZIO 2024 DI RIFERIMENTO DEL BILANCIO**

MISSIONI E PROGRAMMI	Fondo pluriennale vincolato al 31 dicembre dell'esercizio 2023	Spese impegnate negli esercizi precedenti e imputate all'esercizio 2024 e coperte dal fondo pluriennale vincolato	Riaccertamento degli impegni imputati all'esercizio 2023 e finanziati dal FPV di cui alla lettera a) effettuato nel corso dell'esercizio 2023 (cd. economie di impegno)	Riaccertamento degli impegni finanziati dal FPV di cui alla lettera a) effettuato nel corso dell'esercizio 2023 su impegni imputati agli esercizi successivi a 2023 (cd. economie di impegno)	Quota del fondo pluriennale vincolato al 31 dicembre dell'esercizio 2023, rinvia all'esercizio 2025 e successivi	Spese impegnate nell'esercizio 2024 con imputazione all'esercizio 2025 e coperte dal fondo pluriennale vincolato	Spese impegnate nell'esercizio 2024 con imputazione all'esercizio 2026 e coperte dal fondo pluriennale vincolato	Spese impegnate nell'esercizio 2024 con imputazione a quelli considerati nel bilancio pluriennale e coperte dal fondo pluriennale vincolato	Fondo pluriennale vincolato al 31 dicembre dell'esercizio 2024
	(a)	(b)	(x)	(y)	(c)=(a)-(b)-(x)-(y)	(d)	(e)	(f)	(g)=(c)+(d)+(e)+(f)
01 Sport e tempo libero	0,00	0,00	0,00	0,00	0,00	0,00	0,00	0,00	0,00
02 Giovani	0,00	0,00	0,00	0,00	0,00	0,00	0,00	0,00	0,00
<b>Totale Missione 6 Politiche giovanili, sport e tempo libero</b>	0,00	0,00	0,00	0,00	0,00	0,00	0,00	0,00	0,00
<b>07 Missione 7 - Turismo</b>									
01 Sviluppo e valorizzazione del turismo	14.746,32	14.746,32	0,00	0,00	0,00	0,00	0,00	0,00	0,00
<b>Totale Missione 7 Turismo</b>	14.746,32	14.746,32	0,00	0,00	0,00	0,00	0,00	0,00	0,00
<b>08 Missione 8 - Assetto del territorio ed edilizia abitativa</b>									
01 Urbanistica e assetto del territorio	0,00	0,00	0,00	0,00	0,00	0,00	0,00	0,00	0,00
02 Edilizia residenziale pubblica e locale e piani di edilizia economico-popolare	299.852,04	169.863,52	129.988,52	0,00	0,00	0,00	0,00	0,00	0,00
<b>Totale Missione 8 Assetto del territorio ed edilizia abitativa</b>	299.852,04	169.863,52	129.988,52	0,00	0,00	0,00	0,00	0,00	0,00
<b>09 Missione 9 - Sviluppo sostenibile e tutela del territorio e dell'ambiente</b>									
01 Difesa del suolo	0,00	0,00	0,00	0,00	0,00	0,00	0,00	0,00	0,00
02 Tutela, valorizzazione e recupero ambientale	0,00	0,00	0,00	0,00	0,00	0,00	0,00	0,00	0,00
03 Rifiuti	0,00	0,00	0,00	0,00	0,00	0,00	0,00	0,00	0,00
04 Servizio idrico integrato	0,00	0,00	0,00	0,00	0,00	0,00	0,00	0,00	0,00
05 Aree protette, parchi naturali, protezione naturalistica e forestazione	0,00	0,00	0,00	0,00	0,00	0,00	0,00	0,00	0,00

# COMUNE DI PIAZZA BREMBANA

## COMPOSIZIONE PER MISSIONI E PROGRAMMI DEL FONDO PLURIENNALE VINCOLATO DELL'ESERCIZIO 2024 DI RIFERIMENTO DEL BILANCIO

MISSIONI E PROGRAMMI	Fondo pluriennale vincolato al 31 dicembre dell'esercizio 2023	Spese impegnate negli esercizi precedenti e imputate all'esercizio 2024 e coperte dal fondo pluriennale vincolato	Riaccertamento degli impegni imputati all'esercizio 2023 e finanziati dal FPV di cui alla lettera a) effettuato nel corso dell'esercizio 2023 (cd. economie di impegno)	Riaccertamento degli impegni finanziati dal FPV di cui alla lettera a) effettuato nel corso dell'esercizio 2023 su impegni imputati agli esercizi successivi a 2023 (cd. economie di impegno)	Quota del fondo pluriennale vincolato al 31 dicembre dell'esercizio 2023, rinvia all'esercizio 2025 e successivi	Spese impegnate nell'esercizio 2024 con imputazione all'esercizio 2025 e coperte dal fondo pluriennale vincolato	Spese impegnate nell'esercizio 2024 con imputazione all'esercizio 2026 e coperte dal fondo pluriennale vincolato	Spese impegnate nell'esercizio 2024 con imputazione a esercizi successivi a quelli considerati nel bilancio pluriennale e coperte dal fondo pluriennale vincolato	Fondo pluriennale vincolato al 31 dicembre dell'esercizio 2024
	(a)	(b)	(x)	(y)	(c)=(a)-(b)-(x)-(y)	(d)	(e)	(f)	(g)=(c)+(d)+(e)+(f)
06 Tutela e valorizzazione delle risorse idriche	0,00	0,00	0,00	0,00	0,00	0,00	0,00	0,00	0,00
07 Sviluppo sostenibile territorio montano piccoli Comuni	0,00	0,00	0,00	0,00	0,00	0,00	0,00	0,00	0,00
08 Qualità dell'aria e riduzione dell'inquinamento	0,00	0,00	0,00	0,00	0,00	0,00	0,00	0,00	0,00
<b>Totale Missione 9 Sviluppo sostenibile e tutela del territorio e dell'ambiente</b>	0,00	0,00	0,00	0,00	0,00	0,00	0,00	0,00	0,00
<b>10 Missione 10- Trasporti e diritto alla mobilità</b>									
01 Trasporto ferroviario	0,00	0,00	0,00	0,00	0,00	0,00	0,00	0,00	0,00
02 Trasporto pubblico locale	0,00	0,00	0,00	0,00	0,00	0,00	0,00	0,00	0,00
03 Trasporto per vie d'acqua	0,00	0,00	0,00	0,00	0,00	0,00	0,00	0,00	0,00
04 Altre modalità di trasporto	0,00	0,00	0,00	0,00	0,00	0,00	0,00	0,00	0,00
05 Viabilità e infrastrutture stradali	247.874,37	197.153,37	50.721,00	0,00	0,00	0,00	0,00	0,00	0,00
<b>Totale Missione 10 Trasporti e diritto alla mobilità</b>	247.874,37	197.153,37	50.721,00	0,00	0,00	0,00	0,00	0,00	0,00
<b>11 Missione 11- Soccorso civile</b>									
01 Sistema di protezione civile	0,00	0,00	0,00	0,00	0,00	0,00	0,00	0,00	0,00
02 Interventi a seguito di calamità naturali	0,00	0,00	0,00	0,00	0,00	0,00	0,00	0,00	0,00
<b>Totale Missione 11 Soccorso civile</b>	0,00	0,00	0,00	0,00	0,00	0,00	0,00	0,00	0,00
<b>12 Missione 12- Diritti sociali, politiche sociali e famiglia</b>									

# COMUNE DI PIAZZA BREMBANA

## COMPOSIZIONE PER MISSIONI E PROGRAMMI DEL FONDO PLURIENNALE VINCOLATO DELL'ESERCIZIO 2024 DI RIFERIMENTO DEL BILANCIO

MISSIONI E PROGRAMMI	Fondo pluriennale vincolato al 31 dicembre dell'esercizio 2023	Spese impegnate negli esercizi precedenti e imputate all'esercizio 2024 e coperte dal fondo pluriennale vincolato	Riaccertamento degli impegni imputati all'esercizio 2023 e finanziati dal FPV di cui alla lettera a) effettuato nel corso dell'esercizio 2023 (cd. economie di impegno)	Riaccertamento degli impegni finanziati dal FPV di cui alla lettera a) effettuato nel corso dell'esercizio 2023 su impegni imputati agli esercizi successivi a 2023 (cd. economie di impegno)	Quota del fondo pluriennale vincolato al 31 dicembre dell'esercizio 2023, rinviata all'esercizio 2025 e successivi	Spese impegnate nell'esercizio 2024 con imputazione all'esercizio 2025 e coperte dal fondo pluriennale vincolato	Spese impegnate nell'esercizio 2024 con imputazione all'esercizio 2026 e coperte dal fondo pluriennale vincolato	Spese impegnate nell'esercizio 2024 con imputazione a esercizi successivi a quelli considerati nel bilancio pluriennale e coperte dal fondo pluriennale vincolato	Fondo pluriennale vincolato al 31 dicembre dell'esercizio 2024
	(a)	(b)	(x)	(y)	(c)=(a)-(b)-(x)-(y)	(d)	(e)	(f)	(g)=(c)+(d)+(e)+(f)
01 Interventi per l'infanzia e i minori e per asili nido	0,00	0,00	0,00	0,00	0,00	0,00	0,00	0,00	0,00
02 Interventi per la disabilità	0,00	0,00	0,00	0,00	0,00	0,00	0,00	0,00	0,00
03 Interventi per gli anziani	0,00	0,00	0,00	0,00	0,00	0,00	0,00	0,00	0,00
04 Interventi per soggetti a rischio di esclusione sociale	0,00	0,00	0,00	0,00	0,00	0,00	0,00	0,00	0,00
05 Interventi per le famiglie	0,00	0,00	0,00	0,00	0,00	0,00	0,00	0,00	0,00
06 Interventi per il diritto alla casa	0,00	0,00	0,00	0,00	0,00	0,00	0,00	0,00	0,00
07 Programmazione e governo della rete dei servizi sociosanitari e sociali	0,00	0,00	0,00	0,00	0,00	0,00	0,00	0,00	0,00
08 Cooperazione e associazionismo	0,00	0,00	0,00	0,00	0,00	0,00	0,00	0,00	0,00
09 Servizio necroscopico e cimiteriale	0,00	0,00	0,00	0,00	0,00	0,00	0,00	0,00	0,00
<b>Totale Missione 12 Diritti sociali, politiche sociali e famiglia</b>	<b>0,00</b>	<b>0,00</b>	<b>0,00</b>	<b>0,00</b>	<b>0,00</b>	<b>0,00</b>	<b>0,00</b>	<b>0,00</b>	<b>0,00</b>
<b>13 Missione 13- Tutela della salute</b>									
01 Servizio sanitario regionale - finanziamento ordinario corrente per la garanzia dei LEA	0,00	0,00	0,00	0,00	0,00	0,00	0,00	0,00	0,00
02 Servizio sanitario regionale - finanziamento aggiuntivo corrente per livelli di assistenza superiori ai LEA	0,00	0,00	0,00	0,00	0,00	0,00	0,00	0,00	0,00
03 Servizio sanitario regionale - finanziamento aggiuntivo corrente per la copertura dello squilibrio di bilancio corrente	0,00	0,00	0,00	0,00	0,00	0,00	0,00	0,00	0,00

# COMUNE DI PIAZZA BREMBANA

## COMPOSIZIONE PER MISSIONI E PROGRAMMI DEL FONDO PLURIENNALE VINCOLATO DELL'ESERCIZIO 2024 DI RIFERIMENTO DEL BILANCIO

MISSIONI E PROGRAMMI	Fondo pluriennale vincolato al 31 dicembre dell'esercizio 2023	Spese impegnate negli esercizi precedenti e imputate all'esercizio 2024 e coperte dal fondo pluriennale vincolato	Riaccertamento degli impegni imputati all'esercizio 2023 e finanziati dal FPV di cui alla lettera a) effettuato nel corso dell'esercizio 2023 (cd. economie di impegno)	Riaccertamento degli impegni finanziati dal FPV di cui alla lettera a) effettuato nel corso dell'esercizio 2023 su impegni imputati agli esercizi successivi a 2023 (cd. economie di impegno)	Quota del fondo pluriennale vincolato al 31 dicembre dell'esercizio 2023, rinvia all'esercizio 2025 e successivi	Spese impegnate nell'esercizio 2024 con imputazione all'esercizio 2025 e coperte dal fondo pluriennale vincolato	Spese impegnate nell'esercizio 2024 con imputazione all'esercizio 2026 e coperte dal fondo pluriennale vincolato	Spese impegnate nell'esercizio 2024 con imputazione a esercizi successivi a quelli considerati nel bilancio pluriennale e coperte dal fondo pluriennale vincolato	Fondo pluriennale vincolato al 31 dicembre dell'esercizio 2024
	(a)	(b)	(x)	(y)	(c)=(a)-(b)-(x)-(y)	(d)	(e)	(f)	(g)=(c)+(d)+(e)+(f)
04 Servizio sanitario regionale - ripiano di disavanzi sanitari relativi ad esercizi pregressi	0,00	0,00	0,00	0,00	0,00	0,00	0,00	0,00	0,00
05 Servizio sanitario regionale - investimenti sanitari	0,00	0,00	0,00	0,00	0,00	0,00	0,00	0,00	0,00
06 Servizio sanitario regionale - restituzione maggiori gettiti SSN	0,00	0,00	0,00	0,00	0,00	0,00	0,00	0,00	0,00
07 Ulteriori spese in materia sanitaria	0,00	0,00	0,00	0,00	0,00	0,00	0,00	0,00	0,00
<b>Totale Missione 13 Tutela della salute</b>	0,00	0,00	0,00	0,00	0,00	0,00	0,00	0,00	0,00
<b>14 Missione 14 - Sviluppo economico e competitività</b>									
01 Industria, PMI e Artigianato	0,00	0,00	0,00	0,00	0,00	0,00	0,00	0,00	0,00
02 Commercio - reti distributive - tutela dei consumatori	0,00	0,00	0,00	0,00	0,00	0,00	0,00	0,00	0,00
03 Ricerca e innovazione	0,00	0,00	0,00	0,00	0,00	0,00	0,00	0,00	0,00
04 Reti e altri servizi di pubblica utilità	0,00	0,00	0,00	0,00	0,00	0,00	0,00	0,00	0,00
<b>Totale Missione 14 Sviluppo economico e competitività</b>	0,00	0,00	0,00	0,00	0,00	0,00	0,00	0,00	0,00
<b>15 Missione 15 - Politiche per il lavoro e la formazione professionale</b>									
01 Servizi per lo sviluppo del mercato del lavoro	0,00	0,00	0,00	0,00	0,00	0,00	0,00	0,00	0,00
02 Formazione professionale	0,00	0,00	0,00	0,00	0,00	0,00	0,00	0,00	0,00
03 Sostegno all'occupazione	0,00	0,00	0,00	0,00	0,00	0,00	0,00	0,00	0,00



# COMUNE DI PIAZZA BREMBANA

## COMPOSIZIONE PER MISSIONI E PROGRAMMI DEL FONDO PLURIENNALE VINCOLATO DELL'ESERCIZIO 2024 DI RIFERIMENTO DEL BILANCIO

MISSIONI E PROGRAMMI	Fondo pluriennale vincolato al 31 dicembre dell'esercizio 2023	Spese impegnate negli esercizi precedenti e imputate all'esercizio 2024 e coperte dal fondo pluriennale vincolato	Riaccertamento degli impegni imputati all'esercizio 2023 e finanziati dal FPV di cui alla lettera a) effettuato nel corso dell'esercizio 2023 (cd. economie di impegno)	Riaccertamento degli impegni finanziati dal FPV di cui alla lettera a) effettuato nel corso dell'esercizio 2023 su impegni imputati agli esercizi successivi a 2023 (cd. economie di impegno)	Quota del fondo pluriennale vincolato al 31 dicembre dell'esercizio 2023, rinviata all'esercizio 2025 e successivi	Spese impegnate nell'esercizio 2024 con imputazione all'esercizio 2025 e coperte dal fondo pluriennale vincolato	Spese impegnate nell'esercizio 2024 con imputazione all'esercizio 2026 e coperte dal fondo pluriennale vincolato	Spese Impegnate nell'esercizio 2024 con imputazione a esercizi successivi a quelli considerati nel bilancio pluriennale e coperte dal fondo pluriennale vincolato	Fondo pluriennale vincolato al 31 dicembre dell'esercizio 2024
	(a)	(b)	(x)	(y)	(c)=(a)-(b)-(x)-(y)	(d)	(e)	(f)	(g)=(c)+(d)+(e)+(f)
<b>Totale Missione 15 Politiche per il lavoro e la formazione professionale</b>	0,00	0,00	0,00	0,00	0,00	0,00	0,00	0,00	0,00
<b>16 Missione 16 - Agricoltura, politiche agroalimentari e pesca</b>									
01 Sviluppo del settore agricolo e del sistema agroalimentare	0,00	0,00	0,00	0,00	0,00	0,00	0,00	0,00	0,00
02 Caccia e pesca	0,00	0,00	0,00	0,00	0,00	0,00	0,00	0,00	0,00
<b>Totale Missione 16 Agricoltura, politiche agroalimentari e pesca</b>	0,00	0,00	0,00	0,00	0,00	0,00	0,00	0,00	0,00
<b>17 Missione 17 - Energia e diversificazione delle fonti energetiche</b>									
01 Fonti energetiche	0,00	0,00	0,00	0,00	0,00	0,00	0,00	0,00	0,00
<b>Totale Missione 17 Energia e diversificazione delle fonti energetiche</b>	0,00	0,00	0,00	0,00	0,00	0,00	0,00	0,00	0,00
<b>18 Missione 18 - Relazioni con le altre autonomie territoriali e locali</b>									
01 Relazioni finanziarie con le altre autonomie territoriali	0,00	0,00	0,00	0,00	0,00	0,00	0,00	0,00	0,00
<b>Totale Missione 18 Relazioni con le altre autonomie territoriali e locali</b>	0,00	0,00	0,00	0,00	0,00	0,00	0,00	0,00	0,00
<b>19 Missione 19 - Relazioni internazionali</b>									
01 Relazioni internazionali e Cooperazione allo sviluppo	0,00	0,00	0,00	0,00	0,00	0,00	0,00	0,00	0,00

**COMUNE DI PIAZZA BREMBANA**  
**COMPOSIZIONE PER MISSIONI E PROGRAMMI DEL FONDO PLURIENNALE VINCOLATO**  
**DELL'ESERCIZIO 2024 DI RIFERIMENTO DEL BILANCIO**

MISSIONI E PROGRAMMI	Fondo pluriennale vincolato al 31 dicembre dell'esercizio 2023	Spese impegnate negli esercizi precedenti e imputate all'esercizio 2024 e coperte dal fondo pluriennale vincolato	Riaccertamento degli impegni imputati all'esercizio 2023 e finanziati dal FPV di cui alla lettera a) effettuato nel corso dell'esercizio 2023 (cd. economie di impegno)	Riaccertamento degli impegni finanziati dal FPV di cui alla lettera a) effettuato nel corso dell'esercizio 2023 su impegni imputati agli esercizi successivi a 2023 (cd. economie di impegno)	Quota del fondo pluriennale vincolato al 31 dicembre dell'esercizio 2023, rinviata all'esercizio 2025 e successivi	Spese impegnate nell'esercizio 2024 con imputazione all'esercizio 2025 e coperte dal fondo pluriennale vincolato	Spese impegnate nell'esercizio 2024 con imputazione all'esercizio 2026 e coperte dal fondo pluriennale vincolato	Spese impegnate nell'esercizio 2024 con imputazione a esercizi successivi a quelli considerati nel bilancio pluriennale e coperte dal fondo pluriennale vincolato	Fondo pluriennale vincolato al 31 dicembre dell'esercizio 2024
	(a)	(b)	(x)	(y)	(c)=(a)-(b)-(x)-(y)	(d)	(e)	(f)	(g)=(c)+(d)+(e)+(f)
<b>Totale Missione 19 Relazioni internazionali</b>	0,00	0,00	0,00	0,00	0,00	0,00	0,00	0,00	0,00
<b>TOTALE</b>	674.897,47	494.187,95	180.709,52	0,00	0,00	0,00	0,00	0,00	0,00

- (a) Indicare l'importo del fondo pluriennale vincolato risultante dal consuntivo dell'anno precedente. Nel primo esercizio di applicazione del titolo primo del D.Lgs.118/2011 la voce indica l'importo del fondo pluriennale vincolato definito in occasione del riaccertamento straordinario dei residui, pari alla differenza tra gli impegni cancellati e reimputati all'esercizio e agli esercizi successivi e gli accertamenti cancellati e reimputati all'esercizio e agli esercizi successivi.
- (b) Indicare l'importo degli impegni assunti negli esercizi precedenti e imputati all'esercizio cui si riferisce il rendiconto finanziati dal FPV. Nel primo esercizio di applicazione del titolo primo del D.Lgs.118/2011 è indicata la differenza tra gli impegni reimputati all'esercizio e gli accertamenti reimputati al medesimo esercizio.
- (x) Indicare le economie, registrate nel corso dell'esercizio e verificate in sede di rendiconto, sugli impegni finanziati dal fondo pluriennale vincolato di cui alla lettera a).
- (d), Indicare gli impegni assunti nel corso dell'esercizio 2024 con imputazione all'esercizio 2025 (colonna d), all'esercizio 2026 (colonna e), e agli esercizi successivi (colonna f), comprese le spese prenotate sulla base della gara per
- (e), l'affidamento dei lavori, formalmente indetta ai sensi dell'art. 53, comma 2, del citato decreto legislativo n.163 del 2006, riguardanti le spese di investimento per lavori pubblici, di cui all'art. 3 comma 7 del decreto legislativo 12 aprile
- (f) 2006, n.163 "Codice dei contratti pubblici", esigibili negli esercizi successivi.

**COMUNE DI PIAZZA BREMBANA**  
**COMPOSIZIONE PER MISSIONI E PROGRAMMI DEL FONDO PLURIENNALE VINCOLATO**  
**DELL'ESERCIZIO 2025 DI RIFERIMENTO DEL BILANCIO**

MISSIONI E PROGRAMMI	Fondo pluriennale vincolato al 31 dicembre dell'esercizio 2024	Spese impegnate negli esercizi precedenti e imputate all'esercizio 2025 e coperte dal fondo pluriennale vincolato	Riaccertamento degli impegni imputati all'esercizio 2023 e finanziati dal FPV di cui alla lettera a) effettuato nel corso dell'esercizio 2023 (cd. economie di impegno)	Riaccertamento degli impegni finanziati dal FPV di cui alla lettera a) effettuato nel corso dell'esercizio 2023 su impegni imputati agli esercizi successivi a 2023 (cd. economie di impegno)	Quota del fondo pluriennale vincolato al 31 dicembre dell'esercizio 2024, rinvii all'esercizio 2026 e successivi	Spese impegnate nell'esercizio 2025 con imputazione all'esercizio 2026 e coperte dal fondo pluriennale vincolato	Spese impegnate nell'esercizio 2025 con imputazione all'esercizio 2027 e coperte dal fondo pluriennale vincolato	Spese impegnate nell'esercizio 2025 con imputazione a esercizi successivi a quelli considerati nel bilancio pluriennale e coperte dal fondo pluriennale vincolato	Fondo pluriennale vincolato al 31 dicembre dell'esercizio 2025
	(a)	(b)	(x)	(y)	(c)=(a)-(b)-(x)-(y)	(d)	(e)	(f)	(g)=(c)+(d)+(e)+(f)
<b>01 Missione 1 - Servizi istituzionali, generali e di gestione</b>									
01 Organi istituzionali	0,00	0,00	0,00	0,00	0,00	0,00	0,00	0,00	0,00
02 Segreteria generale	0,00	0,00	0,00	0,00	0,00	0,00	0,00	0,00	0,00
03 Gestione economica, finanziaria, programmazione e provveditorato	0,00	0,00	0,00	0,00	0,00	0,00	0,00	0,00	0,00
04 Gestione delle entrate tributarie e servizi fiscali	0,00	0,00	0,00	0,00	0,00	0,00	0,00	0,00	0,00
05 Gestione dei beni demaniali e patrimoniali	0,00	0,00	0,00	0,00	0,00	0,00	0,00	0,00	0,00
06 Ufficio tecnico	0,00	0,00	0,00	0,00	0,00	0,00	0,00	0,00	0,00
07 Elezioni e consultazioni popolari - Anagrafe e stato civile	0,00	0,00	0,00	0,00	0,00	0,00	0,00	0,00	0,00
08 Statistica e sistemi informativi	0,00	0,00	0,00	0,00	0,00	0,00	0,00	0,00	0,00
09 Assistenza tecnico-amministrativa agli enti locali	0,00	0,00	0,00	0,00	0,00	0,00	0,00	0,00	0,00
10 Risorse umane	0,00	0,00	0,00	0,00	0,00	0,00	0,00	0,00	0,00
11 Altri servizi generali	0,00	0,00	0,00	0,00	0,00	0,00	0,00	0,00	0,00
<b>Totale Missione 1 Servizi istituzionali, generali e di gestione</b>	<b>0,00</b>	<b>0,00</b>	<b>0,00</b>	<b>0,00</b>	<b>0,00</b>	<b>0,00</b>	<b>0,00</b>	<b>0,00</b>	<b>0,00</b>
<b>02 Missione 2 - Giustizia</b>									
01 Uffici giudiziari	0,00	0,00	0,00	0,00	0,00	0,00	0,00	0,00	0,00
02 Casa circondariale e altri servizi	0,00	0,00	0,00	0,00	0,00	0,00	0,00	0,00	0,00
<b>Totale Missione 2 Giustizia</b>	<b>0,00</b>	<b>0,00</b>	<b>0,00</b>	<b>0,00</b>	<b>0,00</b>	<b>0,00</b>	<b>0,00</b>	<b>0,00</b>	<b>0,00</b>

# COMUNE DI PIAZZA BREMBANA

## COMPOSIZIONE PER MISSIONI E PROGRAMMI DEL FONDO PLURIENNALE VINCOLATO DELL'ESERCIZIO 2025 DI RIFERIMENTO DEL BILANCIO

MISSIONI E PROGRAMMI	Fondo pluriennale vincolato al 31 dicembre dell'esercizio 2024	Spese impegnate negli esercizi precedenti e imputate all'esercizio 2025 e coperte dal fondo pluriennale vincolato	Riaccertamento degli impegni imputati all'esercizio 2023 e finanziati dal FPV di cui alla lettera a) effettuato nel corso dell'esercizio 2023 (cd. economie di impegno)	Riaccertamento degli impegni finanziati dal FPV di cui alla lettera a) effettuato nel corso dell'esercizio 2023 su impegni imputati agli esercizi successivi a 2023 (cd. economie di impegno)	Quota del fondo pluriennale vincolato al 31 dicembre dell'esercizio 2024, rinvii all'esercizio 2026 e successivi	Spese impegnate nell'esercizio 2025 con imputazione all'esercizio 2026 e coperte dal fondo pluriennale vincolato	Spese impegnate nell'esercizio 2025 con imputazione all'esercizio 2027 e coperte dal fondo pluriennale vincolato	Spese impegnate nell'esercizio 2025 con imputazione a esercizi successivi a quelli considerati nel bilancio pluriennale: e coperte dal fondo: pluriennale vincolato	Fondo pluriennale vincolato al 31 dicembre dell'esercizio 2025
	(a)	(b)	(x)	(y)	(c)=(a)-(b)-(x)-(y)	(d)	(e)	(f)	(g)=(c)+(d)+(e)+(f)
<b>03 Missione 3 - Ordine pubblico e sicurezza</b>									
01 Polizia locale e amministrativa	0,00	0,00	0,00	0,00	0,00	0,00	0,00	0,00	0,00
02 Sistema integrato di sicurezza urbana	0,00	0,00	0,00	0,00	0,00	0,00	0,00	0,00	0,00
<b>Totale Missione 3 Ordine pubblico e sicurezza</b>	0,00	0,00	0,00	0,00	0,00	0,00	0,00	0,00	0,00
<b>04 Missione 4 - Istruzione e diritto allo studio</b>									
01 Istruzione prescolastica	0,00	0,00	0,00	0,00	0,00	0,00	0,00	0,00	0,00
02 Altri ordini di istruzione non universitaria	0,00	0,00	0,00	0,00	0,00	0,00	0,00	0,00	0,00
04 Istruzione universitaria	0,00	0,00	0,00	0,00	0,00	0,00	0,00	0,00	0,00
05 Istruzione tecnica superiore	0,00	0,00	0,00	0,00	0,00	0,00	0,00	0,00	0,00
06 Servizi ausiliari all'istruzione	0,00	0,00	0,00	0,00	0,00	0,00	0,00	0,00	0,00
07 Diritto allo studio	0,00	0,00	0,00	0,00	0,00	0,00	0,00	0,00	0,00
<b>Totale Missione 4 Istruzione e diritto allo studio</b>	0,00	0,00	0,00	0,00	0,00	0,00	0,00	0,00	0,00
<b>05 Missione 5 - Tutela e valorizzazione dei beni e delle attività culturali</b>									
01 Valorizzazione dei beni di interesse storico	0,00	0,00	0,00	0,00	0,00	0,00	0,00	0,00	0,00
02 Attività culturali e interventi diversi nel settore culturale	0,00	0,00	0,00	0,00	0,00	0,00	0,00	0,00	0,00
<b>Totale Missione 5 Tutela e valorizzazione dei beni e delle attività culturali</b>	0,00	0,00	0,00	0,00	0,00	0,00	0,00	0,00	0,00
<b>06 Missione 6 - Politiche giovanili, sport e tempo libero</b>									

**COMUNE DI PIAZZA BREMBANA**  
**COMPOSIZIONE PER MISSIONI E PROGRAMMI DEL FONDO PLURIENNALE VINCOLATO**  
**DELL'ESERCIZIO 2025 DI RIFERIMENTO DEL BILANCIO**

MISSIONI E PROGRAMMI	Fondo pluriennale vincolato al 31 dicembre dell'esercizio 2024	Spese impegnate negli esercizi precedenti e imputate all'esercizio 2025 e coperte dal fondo pluriennale vincolato	Riaccertamento degli impegni imputati all'esercizio 2023 e finanziati dal FPV di cui alla lettera a) effettuato nel corso dell'esercizio 2023 (cd. economie di impegno)	Riaccertamento degli impegni finanziati dal FPV di cui alla lettera a) effettuato nel corso dell'esercizio 2023 su impegni imputati agli esercizi successivi a 2023 (cd. economie di impegno)	Quota del fondo pluriennale vincolato al 31 dicembre dell'esercizio 2024, rinvii all'esercizio 2026 e successivi	Spese impegnate nell'esercizio 2025 con imputazione all'esercizio 2026 e coperte dal fondo pluriennale vincolato	Spese impegnate nell'esercizio 2025 con imputazione all'esercizio 2027 e coperte dal fondo pluriennale vincolato	Spese impegnate nell'esercizio 2025 con imputazione a esercizi successivi a quelli considerati nel bilancio pluriennale e coperte dal fondo pluriennale vincolato	Fondo pluriennale vincolato al 31 dicembre dell'esercizio 2025
	(a)	(b)	(x)	(y)	(c)=(a)-(b)-(x)-(y)	(d)	(e)	(f)	(g)=(c)+(d)+(e)+(f)
01 Sport e tempo libero	0,00	0,00	0,00	0,00	0,00	0,00	0,00	0,00	0,00
02 Giovani	0,00	0,00	0,00	0,00	0,00	0,00	0,00	0,00	0,00
<b>Totale Missione 6 Politiche giovanili, sport e tempo libero</b>	<b>0,00</b>	<b>0,00</b>	<b>0,00</b>	<b>0,00</b>	<b>0,00</b>	<b>0,00</b>	<b>0,00</b>	<b>0,00</b>	<b>0,00</b>
<b>07 Missione 7 - Turismo</b>									
01 Sviluppo e valorizzazione del turismo	0,00	0,00	0,00	0,00	0,00	0,00	0,00	0,00	0,00
<b>Totale Missione 7 Turismo</b>	<b>0,00</b>	<b>0,00</b>	<b>0,00</b>	<b>0,00</b>	<b>0,00</b>	<b>0,00</b>	<b>0,00</b>	<b>0,00</b>	<b>0,00</b>
<b>08 Missione 8 - Assetto del territorio ed edilizia abitativa</b>									
01 Urbanistica e assetto del territorio	0,00	0,00	0,00	0,00	0,00	0,00	0,00	0,00	0,00
02 Edilizia residenziale pubblica e locale e piani di edilizia economico-popolare	0,00	0,00	0,00	0,00	0,00	0,00	0,00	0,00	0,00
<b>Totale Missione 8 Assetto del territorio ed edilizia abitativa</b>	<b>0,00</b>	<b>0,00</b>	<b>0,00</b>	<b>0,00</b>	<b>0,00</b>	<b>0,00</b>	<b>0,00</b>	<b>0,00</b>	<b>0,00</b>
<b>09 Missione 9 - Sviluppo sostenibile e tutela del territorio e dell'ambiente</b>									
01 Difesa del suolo	0,00	0,00	0,00	0,00	0,00	0,00	0,00	0,00	0,00
02 Tutela, valorizzazione e recupero ambientale	0,00	0,00	0,00	0,00	0,00	0,00	0,00	0,00	0,00
03 Rifiuti	0,00	0,00	0,00	0,00	0,00	0,00	0,00	0,00	0,00
04 Servizio idrico integrato	0,00	0,00	0,00	0,00	0,00	0,00	0,00	0,00	0,00
05 Aree protette, parchi naturali, protezione naturalistica e forestazione	0,00	0,00	0,00	0,00	0,00	0,00	0,00	0,00	0,00

# COMUNE DI PIAZZA BREMBANA

## COMPOSIZIONE PER MISSIONI E PROGRAMMI DEL FONDO PLURIENNALE VINCOLATO DELL'ESERCIZIO 2025 DI RIFERIMENTO DEL BILANCIO

MISSIONI E PROGRAMMI	Fondo pluriennale vincolato al 31 dicembre dell'esercizio 2024	Spese impegnate negli esercizi precedenti e imputate all'esercizio 2025 e coperte dal fondo pluriennale vincolato	Riaccertamento degli impegni imputati all'esercizio 2023 e finanziati dal FPV di cui alla lettera a) effettuato nel corso dell'esercizio 2023 (cd. economie di impegno)	Riaccertamento degli impegni finanziati dal FPV di cui alla lettera a) effettuato nel corso dell'esercizio 2023 su impegni imputati agli esercizi successivi a 2023 (cd. economie di impegno)	Quota del fondo pluriennale vincolato al 31 dicembre dell'esercizio 2024, rinviate all'esercizio 2026 e successivi	Spese impegnate nell'esercizio 2025 con imputazione all'esercizio 2026 e coperte dal fondo pluriennale vincolato	Spese impegnate nell'esercizio 2025 con imputazione all'esercizio 2027 e coperte dal fondo pluriennale vincolato	Spese impegnate nell'esercizio 2025 con imputazione a esercizi successivi a quelli considerati nel bilancio pluriennale e coperte dal fondo pluriennale vincolato	Fondo pluriennale vincolato al 31 dicembre dell'esercizio 2025
	(a)	(b)	(x)	(y)	(c)=(a)-(b)-(x)-(y)	(d)	(e)	(f)	(g)=(c)+(d)+(e)+(f)
06 Tutela e valorizzazione delle risorse idriche	0,00	0,00	0,00	0,00	0,00	0,00	0,00	0,00	0,00
07 Sviluppo sostenibile territorio montano piccoli Comuni	0,00	0,00	0,00	0,00	0,00	0,00	0,00	0,00	0,00
08 Qualità dell'aria e riduzione dell'inquinamento	0,00	0,00	0,00	0,00	0,00	0,00	0,00	0,00	0,00
<b>Totale Missione 9 Sviluppo sostenibile e tutela del territorio e dell'ambiente</b>	<b>0,00</b>	<b>0,00</b>	<b>0,00</b>	<b>0,00</b>	<b>0,00</b>	<b>0,00</b>	<b>0,00</b>	<b>0,00</b>	<b>0,00</b>
<b>10 Missione 10- Trasporti e diritto alla mobilità</b>									
01 Trasporto ferroviario	0,00	0,00	0,00	0,00	0,00	0,00	0,00	0,00	0,00
02 Trasporto pubblico locale	0,00	0,00	0,00	0,00	0,00	0,00	0,00	0,00	0,00
03 Trasporto per vie d'acqua	0,00	0,00	0,00	0,00	0,00	0,00	0,00	0,00	0,00
04 Altre modalità di trasporto	0,00	0,00	0,00	0,00	0,00	0,00	0,00	0,00	0,00
05 Viabilità e infrastrutture stradali	0,00	0,00	0,00	0,00	0,00	0,00	0,00	0,00	0,00
<b>Totale Missione 10 Trasporti e diritto alla mobilità</b>	<b>0,00</b>	<b>0,00</b>	<b>0,00</b>	<b>0,00</b>	<b>0,00</b>	<b>0,00</b>	<b>0,00</b>	<b>0,00</b>	<b>0,00</b>
<b>11 Missione 11- Soccorso civile</b>									
01 Sistema di protezione civile	0,00	0,00	0,00	0,00	0,00	0,00	0,00	0,00	0,00
02 Interventi a seguito di calamità naturali	0,00	0,00	0,00	0,00	0,00	0,00	0,00	0,00	0,00
<b>Totale Missione 11 Soccorso civile</b>	<b>0,00</b>	<b>0,00</b>	<b>0,00</b>	<b>0,00</b>	<b>0,00</b>	<b>0,00</b>	<b>0,00</b>	<b>0,00</b>	<b>0,00</b>
<b>12 Missione 12- Diritti sociali, politiche sociali e famiglia</b>									

# COMUNE DI PIAZZA BREMBANA

## COMPOSIZIONE PER MISSIONI E PROGRAMMI DEL FONDO PLURIENNALE VINCOLATO DELL'ESERCIZIO 2025 DI RIFERIMENTO DEL BILANCIO

MISSIONI E PROGRAMMI	Fondo pluriennale vincolato al 31 dicembre dell'esercizio 2024	Spese impegnate negli esercizi precedenti e imputate all'esercizio 2025 e coperte dal fondo pluriennale vincolato	Riaccertamento degli impegni imputati all'esercizio 2023 e finanziati dal FPV di cui alla lettera a) effettuato nel corso dell'esercizio 2023 (cd. economie di impegno)	Riaccertamento degli impegni finanziati dal FPV di cui alla lettera a) effettuato nel corso dell'esercizio 2023 su impegni imputati agli esercizi successivi a 2023 (cd. economie di impegno)	Quota del fondo pluriennale vincolato al 31 dicembre dell'esercizio 2024, rinvii all'esercizio 2026 e successivi	Spese impegnate nell'esercizio 2025 con imputazione all'esercizio 2026 e coperte dal fondo pluriennale vincolato	Spese impegnate nell'esercizio 2025 con imputazione all'esercizio 2027 e coperte dal fondo pluriennale vincolato	Spese impegnate nell'esercizio 2025 con imputazione a esercizi successivi a quelli considerati nel bilancio pluriennale e coperte dal fondo pluriennale vincolato	Fondo pluriennale vincolato al 31 dicembre dell'esercizio 2025
	(a)	(b)	(x)	(y)	(c)=(a)-(b)-(x)-(y)	(d)	(e)	(f)	(g)=(c)+(d)+(e)+(f)
01 Interventi per l'infanzia e i minori e per asili nido	0,00	0,00	0,00	0,00	0,00	0,00	0,00	0,00	0,00
02 Interventi per la disabilità	0,00	0,00	0,00	0,00	0,00	0,00	0,00	0,00	0,00
03 Interventi per gli anziani	0,00	0,00	0,00	0,00	0,00	0,00	0,00	0,00	0,00
04 Interventi per soggetti a rischio di esclusione sociale	0,00	0,00	0,00	0,00	0,00	0,00	0,00	0,00	0,00
05 Interventi per le famiglie	0,00	0,00	0,00	0,00	0,00	0,00	0,00	0,00	0,00
06 Interventi per il diritto alla casa	0,00	0,00	0,00	0,00	0,00	0,00	0,00	0,00	0,00
07 Programmazione e governo della rete dei servizi socio-sanitari e sociali	0,00	0,00	0,00	0,00	0,00	0,00	0,00	0,00	0,00
08 Cooperazione e associazionismo	0,00	0,00	0,00	0,00	0,00	0,00	0,00	0,00	0,00
09 Servizio necroscopico e cimiteriale	0,00	0,00	0,00	0,00	0,00	0,00	0,00	0,00	0,00
<b>Totale Missione 12 Diritti sociali, politiche sociali e famiglia</b>	<b>0,00</b>	<b>0,00</b>	<b>0,00</b>	<b>0,00</b>	<b>0,00</b>	<b>0,00</b>	<b>0,00</b>	<b>0,00</b>	<b>0,00</b>
<b>13 Missione 13 - Tutela della salute</b>									
01 Servizio sanitario regionale - finanziamento ordinario corrente per la garanzia dei LEA	0,00	0,00	0,00	0,00	0,00	0,00	0,00	0,00	0,00
02 Servizio sanitario regionale - finanziamento aggiuntivo corrente per livelli di assistenza superiori ai LEA	0,00	0,00	0,00	0,00	0,00	0,00	0,00	0,00	0,00
03 Servizio sanitario regionale - finanziamento aggiuntivo corrente per la copertura dello squilibrio di bilancio corrente	0,00	0,00	0,00	0,00	0,00	0,00	0,00	0,00	0,00

# COMUNE DI PIAZZA BREMBANA

## COMPOSIZIONE PER MISSIONI E PROGRAMMI DEL FONDO PLURIENNALE VINCOLATO DELL'ESERCIZIO 2025 DI RIFERIMENTO DEL BILANCIO

MISSIONI E PROGRAMMI	Fondo pluriennale vincolato al 31 dicembre dell'esercizio 2024	Spese impegnate negli esercizi precedenti e imputate all'esercizio 2025 e coperte dal fondo pluriennale vincolato	Riaccertamento degli impegni imputati all'esercizio 2023 e finanziati dal FPV di cui alla lettera a) effettuato nel corso dell'esercizio 2023 (cd. economie di impegno)	Riaccertamento degli impegni finanziati dal FPV di cui alla lettera a) effettuato nel corso dell'esercizio 2023 su impegni imputati agli esercizi successivi a 2023 (cd. economie di impegno)	Quota del fondo pluriennale vincolato al 31 dicembre dell'esercizio 2024, rinviata all'esercizio 2026 e successivi	Spese impegnate nell'esercizio 2025 con imputazione all'esercizio 2026 e coperte dal fondo pluriennale vincolato	Spese impegnate nell'esercizio 2025 con imputazione all'esercizio 2027 e coperte dal fondo pluriennale vincolato	Spese Impegnate nell'esercizio 2025 con imputazione a quelli considerati nel bilancio pluriennale e coperte dal fondo pluriennale vincolato	Fondo pluriennale vincolato al 31 dicembre dell'esercizio 2025
	(a)	(b)	(x)	(y)	(c)=(a)-(b)-(x)-(y)	(d)	(e)	(f)	(g)=(c)+(d)+(e)+(f)
04 Servizio sanitario regionale - ripiano di disavanzi sanitari relativi ad esercizi pregressi	0,00	0,00	0,00	0,00	0,00	0,00	0,00	0,00	0,00
05 Servizio sanitario regionale - investimenti sanitari	0,00	0,00	0,00	0,00	0,00	0,00	0,00	0,00	0,00
06 Servizio sanitario regionale - restituzione maggiori gettiti SSN	0,00	0,00	0,00	0,00	0,00	0,00	0,00	0,00	0,00
07 Ulteriori spese in materia sanitaria	0,00	0,00	0,00	0,00	0,00	0,00	0,00	0,00	0,00
<b>Totale Missione 13 Tutela della salute</b>	<b>0,00</b>	<b>0,00</b>	<b>0,00</b>	<b>0,00</b>	<b>0,00</b>	<b>0,00</b>	<b>0,00</b>	<b>0,00</b>	<b>0,00</b>
<b>14 Missione 14 - Sviluppo economico e competitività</b>									
01 Industria, PMI e Artigianato	0,00	0,00	0,00	0,00	0,00	0,00	0,00	0,00	0,00
02 Commercio - reti distributive - tutela dei consumatori	0,00	0,00	0,00	0,00	0,00	0,00	0,00	0,00	0,00
03 Ricerca e innovazione	0,00	0,00	0,00	0,00	0,00	0,00	0,00	0,00	0,00
04 Reti e altri servizi di pubblica utilità	0,00	0,00	0,00	0,00	0,00	0,00	0,00	0,00	0,00
<b>Totale Missione 14 Sviluppo economico e competitività</b>	<b>0,00</b>	<b>0,00</b>	<b>0,00</b>	<b>0,00</b>	<b>0,00</b>	<b>0,00</b>	<b>0,00</b>	<b>0,00</b>	<b>0,00</b>
<b>15 Missione 15 - Politiche per il lavoro e la formazione professionale</b>									
01 Servizi per lo sviluppo del mercato del lavoro	0,00	0,00	0,00	0,00	0,00	0,00	0,00	0,00	0,00
02 Formazione professionale	0,00	0,00	0,00	0,00	0,00	0,00	0,00	0,00	0,00
03 Sostegno all'occupazione	0,00	0,00	0,00	0,00	0,00	0,00	0,00	0,00	0,00



# COMUNE DI PIAZZA BREMBANA

## COMPOSIZIONE PER MISSIONI E PROGRAMMI DEL FONDO PLURIENNALE VINCOLATO

### DELL'ESERCIZIO 2025 DI RIFERIMENTO DEL BILANCIO

MISSIONI E PROGRAMMI	Fondo pluriennale vincolato al 31 dicembre dell'esercizio 2024	Spese impegnate negli esercizi precedenti e imputate all'esercizio 2025 e coperte dal fondo pluriennale vincolato	Riaccertamento degli impegni imputati all'esercizio 2023 e finanziati dal FPV di cui alla lettera a) effettuato nel corso dell'esercizio 2023 (cd. economie di impegno)	Riaccertamento degli impegni finanziati dal FPV di cui alla lettera a) effettuato nel corso dell'esercizio 2023 su impegni imputati agli esercizi successivi a 2023 (cd. economie di impegno)	Quota del fondo pluriennale vincolato al 31 dicembre dell'esercizio 2024, rinvia all'esercizio 2026 e successivi	Spese impegnate nell'esercizio 2025 con imputazione all'esercizio 2026 e coperte dal fondo pluriennale vincolato	Spese impegnate nell'esercizio 2025 con imputazione all'esercizio 2027 e coperte dal fondo pluriennale vincolato	Spese impegnate nell'esercizio 2025 con imputazione a esercizi successivi a quelli considerati nel bilancio pluriennale e coperte dal fondo pluriennale vincolato	Fondo pluriennale vincolato al 31 dicembre dell'esercizio 2025
	(a)	(b)	(x)	(y)	(c)=(a)-(b)-(x)-(y)	(d)	(e)	(f)	(g)=(c)+(d)+(e)+(f)
<b>Totale Missione 15 Politiche per il lavoro e la formazione professionale</b>	0,00	0,00	0,00	0,00	0,00	0,00	0,00	0,00	0,00
<b>16 Missione 16 - Agricoltura, politiche agroalimentari e pesca</b>									
01 Sviluppo del settore agricolo e del sistema agroalimentare	0,00	0,00	0,00	0,00	0,00	0,00	0,00	0,00	0,00
02 Caccia e pesca	0,00	0,00	0,00	0,00	0,00	0,00	0,00	0,00	0,00
<b>Totale Missione 16 Agricoltura, politiche agroalimentari e pesca</b>	0,00	0,00	0,00	0,00	0,00	0,00	0,00	0,00	0,00
<b>17 Missione 17 - Energia e diversificazione delle fonti energetiche</b>									
01 Fonti energetiche	0,00	0,00	0,00	0,00	0,00	0,00	0,00	0,00	0,00
<b>Totale Missione 17 Energia e diversificazione delle fonti energetiche</b>	0,00	0,00	0,00	0,00	0,00	0,00	0,00	0,00	0,00
<b>18 Missione 18 - Relazioni con le altre autonomie territoriali e locali</b>									
01 Relazioni finanziarie con le altre autonomie territoriali	0,00	0,00	0,00	0,00	0,00	0,00	0,00	0,00	0,00
<b>Totale Missione 18 Relazioni con le altre autonomie territoriali e locali</b>	0,00	0,00	0,00	0,00	0,00	0,00	0,00	0,00	0,00
<b>19 Missione 19 - Relazioni internazionali</b>									
01 Relazioni internazionali e Cooperazione allo sviluppo	0,00	0,00	0,00	0,00	0,00	0,00	0,00	0,00	0,00

# COMUNE DI PIAZZA BREMBANA

## COMPOSIZIONE PER MISSIONI E PROGRAMMI DEL FONDO PLURIENNALE VINCOLATO DELL'ESERCIZIO 2025 DI RIFERIMENTO DEL BILANCIO

MISSIONI E PROGRAMMI	Fondo pluriennale vincolato al 31 dicembre dell'esercizio 2024	Spese impegnate negli esercizi precedenti e imputate all'esercizio 2025 e coperte dal fondo pluriennale vincolato	Riaccertamento	Riaccertamento	Quota del fondo pluriennale vincolato al 31 dicembre dell'esercizio 2024, rinvia all'esercizio 2025 e successivi	Spese impegnate nell'esercizio 2025 con imputazione all'esercizio 2026 e coperte dal fondo pluriennale vincolato	Spese impegnate nell'esercizio 2025 con imputazione all'esercizio 2027 e coperte dal fondo pluriennale vincolato	Spese impegnate nell'esercizio 2025 con imputazione a esercizi successivi a quelli considerati nel bilancio pluriennale e coperte dal fondo pluriennale vincolato	Fondo pluriennale vincolato al 31 dicembre dell'esercizio 2025
			degli impegni imputati all'esercizio 2023 e finanziati dal FPV di cui alla lettera a) effettuato nel corso dell'esercizio 2023 (cd. economie di impegno)	degli impegni finanziati dal FPV di cui alla lettera a) effettuato nel corso dell'esercizio 2023 su impegni imputati agli esercizi successivi a 2023 (cd. economie di impegno)					
	(a)	(b)	(x)	(y)	(c)=(a)-(b)-(x)-(y)	(d)	(e)	(f)	(g)=(c)+(d)+(e)+(f)
<b>Totale Missione 19 Relazioni internazionali</b>	0,00	0,00	0,00	0,00	0,00	0,00	0,00	0,00	0,00
<b>TOTALE</b>	0,00	0,00	0,00	0,00	0,00	0,00	0,00	0,00	0,00

- (a) Indicare l'importo del fondo pluriennale vincolato risultante dal consuntivo dell'anno precedente. Nel primo esercizio di applicazione del titolo primo del D.Lgs.118/2011 la voce indica l'importo del fondo pluriennale vincolato definito in occasione del riaccertamento straordinario dei residui, pari alla differenza tra gli impegni cancellati e reimputati all'esercizio e agli esercizi successivi e gli accertamenti cancellati e reimputati all'esercizio e agli esercizi successivi.
- (b) Indicare l'importo degli impegni assunti negli esercizi precedenti e imputati all'esercizio cui si riferisce il rendiconto finanziati dal FPV. Nel primo esercizio di applicazione del titolo primo del D.Lgs.118/2011 è indicata la differenza tra gli impegni reimputati all'esercizio e gli accertamenti reimputati al medesimo esercizio.
- (x) Indicare le economie, registrate nel corso dell'esercizio e verificate in sede di rendiconto, sugli impegni finanziati dal fondo pluriennale vincolato di cui alla lettera a).
- (d), Indicare gli impegni assunti nel corso dell'esercizio 2025 con imputazione all'esercizio 2026 (colonna d), all'esercizio 2027 (colonna e), e agli esercizi successivi (colonna f), comprese le spese prenotate sulla base della gara per
- (e), l'affidamento dei lavori, formalmente indetta ai sensi dell'art. 53, comma 2, del citato decreto legislativo n.163 del 2006, riguardanti le spese di investimento per lavori pubblici, di cui all'art. 3 comma 7 del decreto legislativo 12 aprile
- (f) 2006, n.163 "Codice dei contratti pubblici", esigibili negli esercizi successivi.

# COMUNE DI PIAZZA BREMBANA

## CONTO DEL BILANCIO ESERCIZIO 2023

### COMPOSIZIONE DELL'ACCANTONAMENTO AL FONDO CREDITI DI DUBBIA ESIGIBILITA'\* E AL FONDO SVALUTAZIONE CREDITI

TIPOLOGIA	DENOMINAZIONE	RESIDUI ATTIVI FORMATISI NELL'ESERCIZIO CUI SI RIFERISCE IL RENDICONTO (a)	RESIDUI ATTIVI DEGLI ESERCIZI PRECEDENTI (b)	TOTALE RESIDUI ATTIVI (c) = (a) + (b)	IMPORTO MINIMO DEL FONDO (d)	FONDO CREDITI DI DUBBIA ESIGIBILITA' (e)	% di accantonam. al fondo crediti di dubbia esigibilità (f) = (e) / (c)
<b>ENTRATE CORRENTI DI NATURA TRIBUTARIA, CONTRIBUTIVA E PEREQUATIVA</b>							
1010100	Tipologia 101: Imposte, tasse e proventi assimilati	198.114,40	29.750,35	227.864,75			
	di cui accertati per cassa sulla base del principio contabile 3.7	0,00	0,00	0,00			
	Tipologia 101: Imposte tasse, e proventi assimilati non accertati per cassa	198.114,40	29.750,35	227.864,75	10.762,62	10.762,62	4,72
1010200	Tipologia 102: Tributi destinati al finanziamento della sanità (solo per le Regioni)	0,00	0,00	0,00			
	di cui accertati per cassa sulla base del principio contabile 3.7	0,00	0,00	0,00			
	Tipologia 102: Tributi destinati al finanziamento della sanità non accertati per cassa	0,00	0,00	0,00	0,00	0,00	0,00
1010300	Tipologia 103: Tributi devoluti e regolati dalle autonomie speciali (solo per le Regioni)	0,00	0,00	0,00			
	di cui accertati per cassa sulla base del principio contabile 3.7	0,00	0,00	0,00			
	Tipologia 103: Tributi devoluti e regolati dalle autonomie speciali non accertati per cassa	0,00	0,00	0,00	0,00	0,00	0,00
1010400	Tipologia 104: Compartecipazioni di tributi	0,00	0,00	0,00	0,00	0,00	0,00
1030100	Tipologia 301: Fondi perequativi da Amministrazioni Centrali	0,00	0,00	0,00	0,00	0,00	0,00
1030200	Tipologia 302: Fondi perequativi dalla Regione o Provincia autonoma	0,00	0,00	0,00	0,00	0,00	0,00
1000000	<b>TOTALE TITOLO 1</b>	<b>198.114,40</b>	<b>29.750,35</b>	<b>227.864,75</b>	<b>10.762,62</b>	<b>10.762,62</b>	<b>4,72</b>
<b>TRASFERIMENTI CORRENTI</b>							
2010100	Tipologia 101: Trasferimenti correnti da Amministrazioni pubbliche	45.139,88	0,00	45.139,88	0,00	0,00	0,00
2010200	Tipologia 102: Trasferimenti correnti da Famiglie	0,00	0,00	0,00	0,00	0,00	0,00
2010300	Tipologia 103: Trasferimenti correnti da Imprese	0,00	0,00	0,00	0,00	0,00	0,00
2010400	Tipologia 104: Trasferimenti correnti da Istituzioni Sociali Private	0,00	0,00	0,00	0,00	0,00	0,00
2010500	Tipologia 105: Trasferimenti correnti dall'Unione Europea e dal Resto del Mondo	0,00	0,00	0,00			

# COMUNE DI PIAZZA BREMBANA

## CONTO DEL BILANCIO ESERCIZIO 2023

### COMPOSIZIONE DELL'ACCANTONAMENTO AL FONDO CREDITI DI DUBBIA ESIGIBILITA' E AL FONDO SVALUTAZIONE CREDITI

TIPOLOGIA	DENOMINAZIONE	RESIDUI ATTIVI FORMATISI NELL'ESERCIZIO CUI SI RIFERISCE IL RENDICONTO (a)	RESIDUI ATTIVI DEGLI ESERCIZI PRECEDENTI (b)	TOTALE RESIDUI ATTIVI (c) = (a) + (b)	IMPORTO MINIMO DEL FONDO (d)	FONDO CREDITI DI DUBBIA ESIGILITA' (e)	% di accantonam. al fondo crediti di dubbia esigibilità (f) = (e) / (c)
	Trasferimenti Correnti dall'Unione Europea	0,00	0,00	0,00			
	Trasferimenti Correnti dal Resto del mondo	0,00	0,00	0,00	0,00	0,00	0,00
<b>2000000</b>	<b>TOTALE TITOLO 2</b>	<b>45.139,88</b>	<b>0,00</b>	<b>45.139,88</b>	<b>0,00</b>	<b>0,00</b>	<b>0,00</b>
<b>ENTRATE EXTRATRIBUTARIE</b>							
3010000	Tipologia 100: Vendita di beni e servizi e proventi derivanti dalla gestione dei beni	55.176,74	851,26	56.028,00	2.619,21	2.619,21	4,67
3020000	Tipologia 200: Proventi derivanti dall'attività di controllo e repressione delle irregolarità e degli illeciti	586,00	0,00	586,00	0,00	0,00	0,00
3030000	Tipologia 300: Interessi attivi	0,20	0,00	0,20	0,00	0,00	0,00
3040000	Tipologia 400: Altre entrate da redditi da capitale	0,00	0,00	0,00	0,00	0,00	0,00
3050000	Tipologia 500: Rimborsi e altre entrate correnti	740,13	0,00	740,13	0,00	0,00	0,00
<b>3000000</b>	<b>TOTALE TITOLO 3</b>	<b>56.503,07</b>	<b>851,26</b>	<b>57.354,33</b>	<b>2.619,21</b>	<b>2.619,21</b>	<b>4,57</b>
<b>ENTRATE IN CONTO CAPITALE</b>							
4010000	Tipologia 100: Tributi in conto capitale	0,00	0,00	0,00	0,00	0,00	0,00
4020000	Tipologia 200: Contributi agli investimenti	336.442,26	139.574,56	476.016,82			
	Contributi agli investimenti da amministrazioni pubbliche	336.442,26	139.574,56	476.016,82			
	Contributi agli investimenti da UE	0,00	0,00	0,00			
	Tipologia 200: Contributi agli investimenti al netto dei contributi da PA e da UE	0,00	0,00	0,00	0,00	0,00	0,00
4030000	Tipologia 300: Altri trasferimenti in conto capitale	0,00	0,00	0,00			
	Altri trasferimenti in conto capitale da amministrazioni pubbliche	0,00	0,00	0,00			
	Altri trasferimenti in conto capitale da UE	0,00	0,00	0,00			
	Tipologia 300: Altri trasferimenti in conto capitale al netto dei trasferimenti da PA e da UE	0,00	0,00	0,00	0,00	0,00	0,00

# COMUNE DI PIAZZA BREMBANA

## CONTO DEL BILANCIO ESERCIZIO 2023

### COMPOSIZIONE DELL'ACCANTONAMENTO AL FONDO CREDITI DI DUBBIA ESIGIBILITA'\* E AL FONDO SVALUTAZIONE CREDITI

TIPOLOGIA	DENOMINAZIONE	RESIDUI ATTIVI FORMATISI NELL'ESERCIZIO CUI SI RIFERISCE IL RENDICONTO (a)	RESIDUI ATTIVI DEGLI ESERCIZI PRECEDENTI (b)	TOTALE RESIDUI ATTIVI (c) = (a) + (b)	IMPORTO MINIMO DEL FONDO (d)	FONDO CREDITI DI DUBBIA ESIGIBILITA' (e)	% di accantonam. al fondo crediti di dubbia esigibilità (f) = (e) / (c)
4040000	Tipologia 400: Entrate da alienazione di beni materiali e immateriali	0,00	0,00	0,00	0,00	0,00	0,00
4050000	Tipologia 500: Altre entrate in conto capitale	0,00	0,00	0,00	0,00	0,00	0,00
4000000	TOTALE TITOLO 4	336.442,26	139.574,56	476.016,82	0,00	0,00	0,00
ENTRATE DA RIDUZIONE DI ATTIVITÀ FINANZIARIE							
5010000	Tipologia 100: Alienazione di attività finanziarie	0,00	0,00	0,00	0,00	0,00	0,00
5020000	Tipologia 200: Riscossione crediti di breve termine	0,00	0,00	0,00	0,00	0,00	0,00
5030000	Tipologia 300: Riscossione crediti di medio-lungo termine	0,00	0,00	0,00	0,00	0,00	0,00
5040000	Tipologia 400: Altre entrate per riduzione di attività finanziarie	0,00	0,00	0,00	0,00	0,00	0,00
5000000	TOTALE TITOLO 5	0,00	0,00	0,00	0,00	0,00	0,00
TOTALE GENERALE		636.199,61	170.176,17	806.375,78	13.381,83	13.381,83	1,66
DI CUI FONDO CREDITI DI DUBBIA ESIGIBILITA' DI PARTE CORRENTE		299.757,35	30.601,61	330.358,96	13.381,83	13.381,83	4,05
DI CUI FONDO CREDITI DI DUBBIA ESIGIBILITA' IN C/CAPITALE (n)		336.442,26	139.574,56	476.016,82	0,00	0,00	0,00

# COMUNE DI PIAZZA BREMBANA

## CONTO DEL BILANCIO ESERCIZIO 2023

### COMPOSIZIONE DELL'ACCANTONAMENTO AL FONDO CREDITI DI DUBBIA ESIGIBILITA\*\* E AL FONDO SVALUTAZIONE CREDITI

CONFRONTO FONDO CREDITI DI DUBBIA ESIGIBILITA' - FONDO SVALUTAZIONE CREDITI	TOTALE CREDITI	FONDO SVALUTAZIONE CREDITI
RESIDUI ATTIVI NEL CONTO DEL BILANCIO TITOLI DA 1 A 5	(g) 806.375,78	(h) 13.381,83
CREDITI STRALCIATI DAL CONTO DEL BILANCIO	(i) 0,00	(l) 0,00
ACCERTAMENTI IMPUTATI AGLI ESERCIZI SUCCESSIVI A QUELLO CUI IL RENDICONTO SI RIFERISCE (m)	0,00	0,00
<b>TOTALE</b>	<b>806.375,78</b>	<b>13.381,83</b>

\* Il fondo crediti di dubbia esigibilità è un accantonamento del risultato di amministrazione. Non richiedono l'accantonamento a tale fondo: a) i trasferimenti da altre Amministrazioni pubbliche e dall'Unione europea; b) i crediti assistiti da fidejussione; c) le entrate tributarie che, sulla base dei nuovi principi contabili, sono accertate per cassa.

(e) Gli importi della colonna (e) non devono essere inferiori a quelli della colonna (d); se sono superiori le motivazioni della differenza sono indicate nella relazione al rendiconto. Il totale generale della colonna (f) corrisponde all'importo del fondo crediti di dubbia esigibilità accantonato nel risultato di amministrazione.

(g) Indicare il totale generale della colonna c).

(h) Indicare il totale generale della colonna e)

(i) Indicare l'importo complessivo dei crediti stralciati dal conto del bilancio nell'esercizio in corso e negli esercizi precedenti.

(l) corrisponde all'importo della cella (i)

(m) trattasi solo degli accertamenti pluriennali di entrate riguardanti il titolo 5 e gli accertamenti pluriennali derivanti dalla rateizzazione delle entrate dei titoli 1 e 3.

(n) comprende anche l'accantonamento riguardante i crediti del titolo 5

Elenco residui attivi dell'anno 2019

Capitolo	Art.	Descrizione	Importo
1726	1	CONTRIBUTO STATALE (DECRETO CRESCITA N. 34 DEL 30.04.2019) EFFET	23.413,20
		Totale	23.413,20

Elenco residui attivi dell'anno 2020

Capitolo	Art.	Descrizione	Importo
231	1	TASSA SUI RIFIUTI (TARI)	4.285,38
750	1	PROVENTI ILLUMINAZIONE VOTIVA	183,10
		Totale	4.468,48

Elenco residui attivi dell'anno 2021

Capitolo	Art.	Descrizione	Importo
231	1	TASSA SUI RIFIUTI (TARI)	7.966,99
750	1	PROVENTI ILLUMINAZIONE VOTIVA	514,13
		Totale	8.481,12

Elenco residui attivi dell'anno 2022

Capitolo	Art.	Descrizione	Importo
231	1	TASSA SUI RIFIUTI (TARI)	17.497,98
750	1	PROVENTI ILLUMINAZIONE VOTIVA	154,03
1671	1	PNRR - MISSIONE 2 - COMPONENTE 4 - INVESTIMENTO 2.2 CUP: 669H180	43.730,46
1727	1	PNRR - MISSIONE 2 - COMPONENTE 4 - INVESTIMENTO 2.2 CUP: 665F21	22.692,85
1732	1	PNRR - MISSIONE 2 - COMPONENTE 4 - INVESTIMENTO 2.2 CUP: 665F2	49.738,05
		Totale	133.813,37

Elenco residui attivi dell'anno 2023

Capitolo	Art.	Descrizione	Importo
132	1	I.M.U.	93.318,67
146	1	ADIZIONALE IRPEF COMUNALE	73.490,59
231	1	TASSA SUI RIFIUTI (TARI)	31.305,14
542	1	CONTRIBUTO IN CONTO ABBATTIMENTO INTERESSI E QUOTA CAPITALE MUT	2.156,00

Elenco residui attivi dell'anno 2023

Capitolo	Art.	Descrizione	Importo
551	1	PNRR-MISSIONE 1-COMPONENTE 1- INVESTIMENTO 1.2 CUP G61C220005501	31.158,80
607	1	TRASFERIMENTI DA FONDO DI SOLIDARIETA' CON LA COMUNITA' MONTANA	1.000,00
641	1	CONTRIBUTO STRAORDINARIO PER INIZIATIVA "CULTURA, COLTURE E NATI	150,00
651	1	CONTRIBUTO STRAORDINARIO PER L'INIZIATIVA "CULTURA, COLTURE E NATI	1.500,00
656	1	CONCORSO COPERTURA MAGGIORE ONEGE SOSTENUTO PER INCREMENTO INDE	9.175,08
702	1	DIRITTI DI SEGRETERIA A FAVORE DEL COMUNE (DIRITTI PER SERVIZI	60,00
710	1	DIRITTI DI SEGRETERIA	17,27
714	1	CORRISPETTIVO PER RILASCIO C.I.E.	486,91
715	1	DIRITTI PER RILASCIO CARTE D'IDENTITA'	160,00
717	1	RIMBORSO SPESE PER ISTRUTTORIA C.I.E.	131,60
719	1	PROVENTI DA TRASPORTO SCOLASTICO	220,00
720	1	PROVENTI DA SCAMBIO SUL POSTO DI ENERGIA ELETTRICA AL G.S.E.	92,82
736	1	SANZIONI AMMINISTRATIVE PER VIOLAZIONE CODICE DELLA STRADA a car	586,00
750	1	PROVENTI ILLUMINAZIONE VOTIVA	11.216,24
1000	1	CANONE PATRIMONIALE UNICO DI OCCUPAZIONE SUOLO PUBBLICO E DI ES	17.961,31
1015	1	FITTI REALI DI FABBRICATI	8.779,77
1031	1	CANONE DI CONCESSIONE AMMINISTRATIVA PER L'ACCESSO ALLE RETI DE	10.882,42
1035	1	PROVENTI CONCESSIONI CIMITERIALI (CONCESSIONE LOCULI - OSSARI -	3.300,00
1040	1	RINNOVO CONCESSIONI CIMITERIALI - SENZA DIRITTO REALE DI SUPERF	2.000,00
1136	1	INTERESSI ATTIVI SU DEPOSITI BANCARI E/O POSTALI	0,20
1395	1	INTROITI E RIMBORSI DIVERSI	280,69
1531	1	RIMBORSO SPESE GESTIONE SCUOLA PRIMARIA DA ALTRI COMUNI	327,84
1673	1	PNRR - MISSIONE 2 - COMPONENTE 4 - INVESTIMENTO 2.2 CUP: G68G18	260.000,00
1681	1	CONTRIBUTO C.M. PER INTERVENTI DI MANUTENZIONE STRAORDINARIA CI	7.622,06
1694	1	PNRR - MISSIONE 1 - COMPONENTE 1 - INVESTIMENTO 1.4.1 CUP G61F2	38.332,40
1695	1	PNRR - MISSIONE 1 - COMPONENTE 1 - INVESTIMENTO 1.4.3 CUP G61F2	2.232,60
1696	1	PNRR - MISSIONE 1 - COMPONENTE 1 - INVESTIMENTO 1.4.4 CUP G61F2	8.784,00
1697	1	PNRR - MISSIONE 1 - COMPONENTE 1 - INVESTIMENTO 1.4.3 CUP G61F2	3.001,20



Elenco residui attivi dell'anno 2023

Capitolo	Art.	Descrizione	Importo
1698	1	PNRR - MISSIONE 1 - COMPONENTE 1 - INVESTIMENTO 1.4.5 CUP G61F2	10.370.00
1699	1	PNRR - MISSIONE 1 - COMPONENTE 1 - INVESTIMENTO 1.3 CUP G51F220	6.100.00
Totale			636.199.61
Totale Generale			806.375.781

Elenco residui passivi dell'anno 2019

Capitolo Art. P. Conti	Descrizione	Importo
3734	1 1.04.01.02 QUOTA 5% TARI DI SPETTANZA ALLA PROVINCIA Trasferiment	418,55
	Totale	418,55

Elenco residui passivi dell'anno 2020

Capitolo Art. P. Conti	Descrizione	Importo
215	1 1.03.01.02 SPESE MANUTENZIONE E FUNZIONAMENTO UFFICI Acquisito di	186,56
224	1 1.03.02.99 SPESE MANUTENZIONE E FUNZIONAMENTO UFFICI Altri servizi	100,00
290	1 1.03.02.99 SPESE PER LITI Prestazioni di servizi	1.000,00
3734	1 1.04.01.02 QUOTA 5% TARI DI SPETTANZA ALLA PROVINCIA Trasferiment	100,93
	Totale	1.387,49

Elenco residui passivi dell'anno 2021

Capitolo Art. P. Conti	Descrizione	Importo
437	1 1.03.02.11 SPESE TECNICHE PER OPERE PUBBLICHE VARIE Prestazioni di	2.000,00
	Totale	2.000,00

Elenco residui passivi dell'anno 2022

Capitolo Art. P. Conti	Descrizione	Importo
16	1 1.03.02.01 INDENNITA' AL REVISORE DEI CONTI Prestazioni di serviz	500,00
319	1 1.01.01.02 FORNITURE PER SERVIZIO MENSA AL PERSONALE Prestazioni	4.410,00
1205	1 1.01.01.01 COMPENSO PERSONALE POLIZIA LOCALE	2.300,00
1210	1 1.01.02.01 ONERI PREVIDENZIALI AL PERSONALE Personale	748,00
1211	1 1.02.01.01 I.R.A.P. 8,5% (EX S.S.N.) Imposte e tasse	196,00
1230	1 1.03.02.02 INDENNITA' E RIMBORSO SPESE PER MISSIONI Prestazione d	600,00
1635	1 1.03.02.15 SERVIZIO MENSA SCOLASTICA	2.030,00
1729	1 1.03.02.05 SPESE FUNZIONAMENTO SCUOLE ELEMENTARI Utenze e canoni	50,00
4142	1 1.03.02.09 SPESE MANTENIMENTO PARCHI E GIARDINI Manutenzione ordi	500,00
5921	1 2.04.21.02 DISTRETTO DEL COMMERCIO PER LA RICOSTRUZIONE ECONOMICA	377.500,00
8325	1 2.02.01.09 INTERVENTI RIQUALIFICAZIONE. MIGLIORAMENTO SISMICO. EF	32.025,00

Elenco residui passivi dell'anno 2022

Capitolo	Arti	P. Conti	Descrizione	Importo
Totale				420.859,00
Elenco residui passivi dell'anno 2023				
Capitolo	Arti	P. Conti	Descrizione	Importo
10	1	1.03.02.01	INDENNITA' AL SINDACO, AGLI ASSESSORI ED AI CONSIGLIERI	1.575,14
11	1	1.02.01.01	I.R.A.P. (8,5% INDENNITA' AMMINISTRATORI COMUNALI)	133,79
15	1	1.09.99.01	RIMBORSO CONTRIBUTO A SOSTEGNO MAGGIORE ONERE SOSTENUTI	3.000,00
16	1	1.03.02.01	INDENNITA' AL REVISORE DEI CONTI Prestazioni di serviz	2.910,72
41	1	1.03.02.99	SPESE VIVE DI TENUTA CONTI CORENTI POSTALI E BANCARI	5.407,01
110	1	1.01.02.01	ONERI PREVIDENZIALI AL PERSONALE Personale	343,49
111	1	1.02.01.01	I.R.A.P. 8,5% (EX S.S.N.) Imposte e tasse	122,66
125	1	1.03.02.02	INDENNITA' E RIMBORSO SPESE PER MISSIONI Prestazioni di	923,64
190	1	1.01.01.01.01	DIRITTI DI ROGITO SPETTANTI AL SEGRETARIO COMUNALE Per	1.443,25
214	1	1.03.02.99	INCARICO PER ADEGUAMENTO AI REQUISITI RICHIESTI REGOLA	1.342,00
215	1	1.03.01.02	SPESE MANUTENZIONE E FUNZIONAMENTO UFFICI Acquisto di	1.214,52
218	1	1.03.02.05	SPESE MANUTENZIONE E FUNZIONAMENTO UFFICI utenze e can	4.482,56
221	1	1.03.02.13	SPESE MANUTENZIONE E FUNZIONAMENTO UFFICI Servizio di	616,10
222	1	1.03.02.16	SPESE MANUTENZIONE E FUNZIONAMENTO UFFICI Spese postai	138,36
224	1	1.03.02.99	SPESE MANUTENZIONE E FUNZIONAMENTO UFFICI Altri serviz	3.995,40
290	1	1.03.02.99	SPESE PER LITI Prestazioni di servizi	2.000,00
319	1	1.01.01.02	FORNITURE PER SERVIZIO MENSA AL PERSONALE Prestazioni	2.401,00
399	1	1.03.02.11	PRESTAZIONI PROFESSIONALI Prestazioni di servizi	3.997,62
400	1	1.03.02.19	PNRR - MISSIONE 1 - COMPONENTE 1 - INVESTIMENTO 1.2 CU	31.158,80
410	1	1.09.01.01	QUOTA PARTE CONVENZIONE DI SEGRETERIA Rimborsio spese p	9.081,67
429	1	1.03.02.99	INCARICO PER NUOVI ADEMPIMENTO PREVISTI DALLA LEGGE N.	915,00
437	1	1.03.02.11	SPESE TECNICHE PER OPERE PUBBLICHE VARIE Prestazioni d	1.793,40
439	1	1.03.02.11	SPESE MANUTENZIONE E FUNZIONAMENTO UFFICIO TECNICO Pre	5.500,00
606	1	1.04.01.01	CORRISPETTIVO PER RILASCIO C.I.E. DA RIVERSARE ALLO ST	486,91

Elenco residui passivi dell'anno 2023

Capitolo/Art	P. Conti	Descrizione	Importo
607	1.1.03.02.99	GESTIONE TRATTAMENTO ECONOMICO PERSONALE E ADEMPIMENTI	875,47
726	1.1.03.02.11	INCARICO PROFESSIONALE GESTIONE APPARTAMENTI EX CASA G	1.243,42
731	1.1.03.02.05	SPESE MANUTENZIONE E GESTIONE PATRIMONIO DISPONIBILE U	1.557,36
732	1.1.03.01.02	SPESE MANUTENZIONE E GESTIONE PATRIMONIO DISPONIBILE A	1.393,46
734	1.1.03.02.09	SPESE MANUTENZIONE E GESTIONE PATRIMONIO DISPONIBILE M	6.100,00
736	1.1.03.02.99	SPESE MANUTENZIONE E GESTIONE PATRIMONIO DISPONIBILE S	10.908,79
737	1.1.03.02.99	SPESE MANUTENZIONE E GESTIONE PATRIMONIO DISPONIBILE P	2.201,27
836	1.1.03.02.99	SPESE RISCOSSIONE TRIBUTI Prestazioni di servizi	600,00
1205	1.1.01.01.01	COMPENSO PERSONALE POLIZIA LOCALE	3.500,00
1210	1.1.01.02.01	ONERI PREVIDENZIALI AL PERSONALE Personale	1.033,00
1211	1.1.02.01.01	I.R.A.P. 8,5% (EX S.S.N.) Imposte e tasse	298,00
1230	1.1.03.02.02	INDENNITA' E RIMBORSO SPESE PER MISSIONI Prestazione di	1.500,00
1631	1.1.04.01.02	QUOTA PARTE CONVEZIONE SCUOLA DELL'INFANZIA	3.538,18
1635	1.1.03.02.15	SERVIZIO MENSA SCOLASTICA	23.517,50
1636	1.1.03.02.15	SERVIZIO TRASPORTO SCOLASTICO	4.355,57
1637	1.1.03.02.15	SERVIZIO TRASPORTO SCOLASTICO STUDENTI DISABILI (CONTR	3.478,74
1734	1.1.03.02.09	SPESE FUNZIONAMENTO SCUOLA PRIMARIA Manutenzione ordin	160,23
1832	1.1.04.01.02	SPESE DI FUNZIONAMENTO SCUOLA SECONDARIA DI PRIMO GRAD	9.808,34
2230	1.1.03.02.05	SPESE MANUTENZIONE BIBLIOTECA COMUNALE Utenze e canoni	2.166,94
2245	1.1.03.01.01	ACQUISTO ORDINARIO LIBRI E RIVISTE PER BIBLIOTECA COMU	148,71
3030	1.1.03.01.02	SPESE MANUTENZIONE CIMITERIO Acquisto di beni di consum	615,50
3035	1.1.03.02.05	SPESE SERVIZIO ILLUMINAZIONE VOTIVA Utenze e canoni	355,67
3736	1.1.03.02.15	GESTIONE SERVIZIO SMALTIMENTO RIFIUTI Prestazioni di s	12.570,56
3951	1.1.04.01.02	QUOTA PARTE SPESE PER LA GESTIONE ASILO NIDO - Trasferi	350,00
4235	1.1.03.02.05	SPESE MANUTENZIONE STADIO COMUNALE Utenze e canoni	218,87
4246	1.1.03.02.05	SPESE MANTENIMENTO PALESTRA COMUNALE Utenze e canoni	6.996,34
4247	1.1.03.02.09	SPESE MANTENIMENTO PALESTRA COMUNALE Manutenzione ordi	1.109,03
4249	1.1.04.04.01	CONTRIBUTO PER CENTRI RICREATIVI ESTIVI (D.L. 34/2020	1.029,84

Elenco residui passivi dell'anno 2023

Capitolo	Arti	P. Conti	Descrizione	Importo
4405	11.04.01.02		POTENZIAMENTO SERVIZIO ASILI NIDO (CONTRIBUTO MINISTER	7.668,04
4410	11.04.03.99		SERVIZIO "NIDI GRATIS" TRASFERIMENTI	314,56
4440	11.03.02.99		SERVIZI DI ASSISTENZA ALLE PERSONE ANZIANE E BISOGNOSE	3.340,00
4441	11.03.02.99		ORGANIZZAZIONE FESTA DELL'ANZIANO Prestazioni di servi	2.680,00
4444	11.03.02.99		INSERIMENTO SOCIALE PERSONA SVANTAGGIATA (C.S.E.)	3.231,24
4446	11.04.01.02		SERVIZIO DI ASSISTENZA DOMICILIARE (SAD) GESTIONE ASSO	1.611,00
4638	11.04.01.02		SERVIZIO DI ASSISTENZA EDUCATIVA GESTITO IN FORMA ASSO	14.042,24
4703	11.04.01.02		QUOTA PARTE SPESE PER GESTIONE SERVIZIO DI TELESOCORS	146,40
4734	11.03.02.09		SPESE GESTIONE AUTOMEZZI manutenzione ordinaria e ripa	629,11
4739	11.03.02.09		MANUTENZIONE ORDINARIA STRADE COMUNALI manutenzione or	3.172,00
4740	11.03.01.02		MANUTENZIONE ORDINARIA STRADE COMUNALI Acquisto di ben	4.580,58
4766	11.03.02.09		SPESE MIGLIORAMENTO SICUREZZA STRADALE CON PROVENTI SA	3.498,96
4770	11.03.02.99		RIMOZIONE NEVE DALL'ABITATO Prestazioni di servizi	10.292,00
4785	11.03.02.05		CONSUMO ENERGIA ELETTRICA ILLUMINAZIONE PUBBLICA STRAD	5.862,44
5454	12.02.01.09		REALIZZAZIONE PIAZZOLA-PARCHEGGIO AREA CAMPER LOCALITA	4.611,60
5840	11.10.99.99		RESTITUZIONE DI ENTRATE E PROVENTI DIVERSI Oneri strao	40,00
5851	11.10.03.01		IVA A DEBITO FATTURE COMMERCIALI (RILEVANTE AI FINI IV	1.962,40
5888	12.02.01.03		ACQUISTO ARREDI E ATTREZZATURE	5.590,00
5913	12.02.01.09		ACQUISTO / MANUTENZIONE STRAORDINARIA DELLE PROPRIETA	4.400,00
5916	12.02.03.02		ACQUISTO SOFTWARE PER UFFICI COMUNALI	4.489,60
5919	12.04.23.03		DISTRETTO DEL COMMERCIO PER LA RICOSTRUZIONE ECONOMICA	36.036,03
5922	12.02.03.02		PNRR - MISSIONE 1 - COMPONENTE 1 - INVESTIMENTO 1.4.1	38.332,40
5923	12.02.03.02		PNRR - MISSIONE 1 - COMPONENTE 1 - INVESTIMENTO 1.4.3	2.232,60
5924	12.02.03.02		PNRR - MISSIONE 1 - COMPONENTE 1 - INVESTIMENTO 1.4.4	8.784,00
5925	12.02.03.02		PNRR - MISSIONE 1 - COMPONENTE 1 - INVESTIMENTO 1.4.3	3.001,20
5926	12.02.03.02		PNRR - MISSIONE 1 - COMPONENTE 1 - INVESTIMENTO 1.4.5	10.370,00
5927	12.02.03.02		PNRR - MISSIONE 1 - COMPONENTE 1 - INVESTIMENTO 1.3 CU	6.100,00
6700	12.02.01.04		ACQUISTO / MANUTENZIONE STRAORDINARIA IMPIANTI IMMOBIL	3.865,00

Elenco residui passivi dell'anno 2023

Capitolo	Arti	P. Conti	Descrizione	Importo
6801	1 2.02.01.09		PNRR - MISSIONE 2 - COMPONENTE 4 - INVESTIMENTO 2.2 CU	347.415,67
9550	1 2.02.01.09		MANUTENZIONE STRAORDINARIA STRADE COMUNALI	29.509,91
9576	1 2.02.01.04		INTERVENTI DI ADEGUAMENTO ED EFFICIENTAMENTO ENERGETIC	14.463,11
9603	1 2.02.01.09		MANUTENZIONE STRAORDINARIA DELLE STRADE COMUNALI. DEI	507,52
9901	1 2.02.01.09		PNRR - MISSIONE 2 - COMPONENTE 4 - INVESTIMENTO 2.2 CU	11.073,99
10625	1 7.02.99.99		SERVIZI PER CONTO TERZI Rimborso spese per servizi per	179,92
Totale				780.647,35
Totale Generale				1.205.312,39



## COMUNE DI PIAZZA BREMBANA

PROVINCIA DI BERGAMO

### Nota informativa ex art. 6, c. 4. D.L. 95/2012 – Conto del bilancio 2023

#### **Ente strumentale partecipato: Consorzio Energia Veneto (C.E.V.)**

Visto l'art. 6, comma 4, del D.L. 95/2012, recante disposizioni urgenti per la revisione della spesa pubblica, convertito con modificazioni, dalla Legge n. 135/2012, ha stabilito che, a decorrere dall'esercizio finanziario 2012, i Comuni e le Province devono allegare al rendiconto di gestione una nota informativa contenente la verifica dei crediti e debiti reciproci tra l'Ente con i propri enti strumentali partecipati e le società controllate e partecipate, così come previsto anche dall'art. 11 comma 6 lettera j) del D.lgs. 118/2011;

Il Comune di Piazza Brembana, in data 15.01.2024 ha inviato al Consorzio Energia Veneto (C.E.V.) la richiesta n. 205/5/2 di prot., intesa ad ottenere l'elenco delle posizioni debitorie e creditorie del Comune rilevabili dai documenti contabili del consorzio stesso, alla data del 31.12.2023.

In data 07.03.2024 (ns. prot. n. 1372/5/2 del 07.03.2024) il Consorzio Energia Veneto (C.E.V.) ha inviato i dati richiesti, precisando che seguirà, non appena possibile, comunicazione ufficiale asseverata dall'organo di controllo.

Dalla verifica in oggetto, sono emerse le seguenti risultanze:

Ente strumentale partecipato dal Comune:

Ragione sociale:

CONSORZIO ENERGIA VENETO (C.E.V.)

Quota di partecipazione: 0,09%

Crediti risultanti dalla contabilità comunale: nei confronti del consorzio suddetto non risultano crediti.

Debiti risultanti dalla contabilità comunale: nei confronti del consorzio suddetto non risultano debiti.

E' stata verificata la corrispondenza tra i saldi dei crediti/debiti risultanti al 31.12.2023 nel rendiconto della gestione del Comune e i corrispondenti saldi risultanti dal consorzio, così come evidenziato nel seguente prospetto:

	Contabilità del Comune di Piazza Brembana	Contabilità del Consorzio Energia Veneto (C.E.V.)
Credito al 31.12.2023 (importi iva esclusa)	€. 0,00	€. 0,00
Debito al 31.12.2023 (importi iva esclusa)	€. 0,00	€. 0,00

Copia della presente viene inviata al Consorzio Energia Veneto (C.E.V.).

La presente nota informativa viene allegata al rendiconto della gestione dell'esercizio finanziario 2023.

Piazza Brembana, lì 13.03.2024



**IL RESPONSABILE  
DEL SERVIZIO FINANZIARIO**

*Stefano Ambrosini*

#### ASSEVERAZIONE DELL'ORGANO DI REVISIONE DEL COMUNE

La sottoscritta Dr.ssa Arianna Villa, in qualità di Revisore del Comune di Piazza Brembana, assevera, in ottemperanza all'articolo 6, comma 4, del D.L. 95/2012, che i saldi dei crediti/debiti risultanti alla data del 31.12.2023 dal rendiconto della gestione del Comune e dalla contabilità del Consorzio Energia Veneto (C.E.V.), corrispondono con gli importi evidenziati nella suddetta tabella.

Il sottoscritto prende atto delle misure adottate per procedere alla relativa riconciliazione.

Piazza Brembana, lì 28/03/2024

**Il Revisore dei Conti**

*Dr.ssa Arianna Villa*





**CONSORZIO CEV**

Sede Legale : Via A. Pacinotti nr. 4/B – 37135 Verona

Cod.Fisc. e P.Iva: 03274810237

**ATTESTAZIONE DEBITI/CREDITI AL 31.12.2023**

**ENTE LOCALE: COMUNE DI PIAZZA BREMBANA (BG)**

DEBITI DELLA SOCIETA' AL 31/12/23

IMPORTO € 0,00	A TITOLO DI
(zero/00)===	

CREDITI DELLA SOCIETA' AL 31/12/23

IMPORTO € 0,00	A TITOLO DI
(zero/00)===	

Verona, li 07/03/2024

Il Direttore del Consorzio Cev  
D.ssa Federica Casella

Sede Legale: Via Antonio Pacinotti 4/b, 37135 Verona

Unità operativa Nord Est: Via Antonio Pacinotti 4/b, 37135 Verona (VR) - Tel.: 045 8105097 – E-mail: [info@consorziocev.it](mailto:info@consorziocev.it)

Unità Operativa Nord Ovest: Via Verdi 25, 20011 Corchetta (MI) - Cell.: 35106836313 – E-mail: [cevdombardia@consorziocev.it](mailto:cevdombardia@consorziocev.it)

Unità Operativa Centro, Sud: Isola Piazza Don Luigi Sturzo 4, 90139 Palermo (PA) - Cell.: 3515685537 – E-mail: [cevsicilia@consorziocev.it](mailto:cevsicilia@consorziocev.it)



## COMUNE DI PIAZZA BREMBANA

PROVINCIA DI BERGAMO

**Nota informativa ex art. 6, c. 4. D.L. 95/2012 – Conto del bilancio 2023**

**Società partecipata: VAL CAVALLINA SERVIZI S.R.L.**

Visto l'art. 6, comma 4, del D.L. 95/2012, recante disposizioni urgenti per la revisione della spesa pubblica, convertito con modificazioni, dalla Legge n. 135/2012, ha stabilito che, a decorrere dall'esercizio finanziario 2012, i Comuni e le Province devono allegare al rendiconto di gestione una nota informativa contenente la verifica dei crediti e debiti reciproci tra l'Ente con i propri enti strumentali partecipati e le società controllate e partecipate, così come previsto anche dall'art. 11 comma 6 lettera j) del D.lgs. 118/2011;

Il Comune di Piazza Brembana, in data 15.01.2024 ha inviato a Val Cavallina Servizi S.r.l. la richiesta n. 204/5/2 di prot., intesa ad ottenere l'elenco delle posizioni debitorie e creditorie del Comune rilevabili dai documenti contabili della società stessa, alla data del 31.12.2023.

In data 19.02.2024 (ns. prot. n. 978/5/2 del 19.02.2024) la società Val Cavallina Servizi S.r.l. ha inviato i dati richiesti.

Dalla verifica in oggetto, sono emerse le seguenti risultanze:

dal Comune:

Ragione sociale: VAL CAVALLINA SERVIZI S.R.L.

Quota di partecipazione: 0,4331%

Crediti risultanti dalla contabilità comunale: nei confronti della società suddetta non risultano crediti.

Debiti risultanti dalla contabilità comunale: nei confronti della società suddetta risultano debiti per €. 11.427,78 (importo iva esclusa);


E' stata verificata la corrispondenza tra i saldi dei crediti/debiti risultanti al 31.12.2023 nel rendiconto della gestione del Comune e i corrispondenti saldi risultanti dalla società, così come evidenziato nel seguente prospetto:

	Contabilità del Comune di Piazza Brembana		Contabilità Val Cavallina Servizi s.r.l.	
Credito al 31.12.2023 (importi Iva esclusa)	€.	0,00	€.	11.427,78
Debito al 31.12.2023 (importi Iva esclusa)	€.	11.427,78	€.	0,00

Copia della presente viene inviata alla Val Cavallina Servizi s.r.l.

La presente nota informativa viene allegata al rendiconto della gestione dell'esercizio finanziario 2023.

Piazza Brembana, li 13.03.2024



**IL RESPONSABILE  
DEL SERVIZIO FINANZIARIO**

Stefano Ambrogioni

#### ASSEVERAZIONE DELL'ORGANO DI REVISIONE DEL COMUNE

La sottoscritta Dr.ssa Arianna Villa, in qualità di Revisore del Comune di Piazza Brembana, assevera, in ottemperanza all'articolo 6, comma 4, del D.L. 95/2012, che i saldi dei crediti/debiti risultanti alla data del 31.12.2023 dal rendiconto della gestione del Comune e dalla contabilità della società Val Cavallina Servizi s.r.l., corrispondono con gli importi evidenziati nella suddetta tabella. Il sottoscritto prende atto delle misure adottate per procedere alla relativa riconciliazione.

Piazza Brembana, li 13/03/2024

**Il Revisore dei Conti**

Dr.ssa Arianna Villa



Spett.le

**COMUNE DI PIAZZA BREMBANA**

Via Ing. Sante Calvi, 28

24014 PIAZZA BREMBANA (BG)

Il sottoscritto RAG. BONANDRINI PIERANGELO in qualità di membro del Collegio Sindacale della scrivente società Val Cavallina Servizi S.r.l. con sede a Trescore Brio in Piazza S. D'acquisto n° 80 - Partita IVA 02544690163

ATTESTA

di avere effettuato una ricognizione dei debiti e crediti verso

COMUNE DI PIAZZA BREMBANA

e comunica quanto segue:

l'elenco dei crediti e debiti della società aggiornati al 31 dicembre 2023 ai sensi dell'articolo 6, comma 4, della Legge 135/2012:

**SITUAZIONE CREDITI AL 31 DICEMBRE 2023**

<b>n. fattura</b>	<b>Data fattura</b>	<b>Descrizione</b>	<b>Importo fattura (Iva esclusa)</b>	<b>Riferimenti Atto (se esiste)</b>
173/PR	29/12/2023	Servizio raccolta, trasporto e smaltimento RSU mese di Dicembre 2023	€ 11.427,78	

<b>Altri crediti</b>	<b>Data nota</b>	<b>Descrizione</b>	<b>Importo nota</b>	<b>Riferimenti Atto (se esiste)</b>

**SITUAZIONE DEBITI AL 31 DICEMBRE 2023**

n. nota	Data nota	Descrizione	Importo nota	Riferimenti Atto (se esiste)

Altri debiti	Data nota	Descrizione	Importo nota	Riferimenti Atto (se esiste)

Trescore B.rio, 16/02/2024

Per il Collegio Sindacale – Rag.  
Bonandrini Pierangelo

\_\_\_\_\_  
Firmato digitalmente



## COMUNE DI PIAZZA BREMBANA

PROVINCIA DI BERGAMO

### Nota informativa ex art. 6, c. 4. D.L. 95/2012 – Conto del bilancio 2023

#### **Società partecipata: UNIACQUE S.p.A.**

Visto l'art. 6, comma 4, del D.L. 95/2012, recante disposizioni urgenti per la revisione della spesa pubblica, convertito con modificazioni, dalla Legge n. 135/2012, ha stabilito che, a decorrere dall'esercizio finanziario 2012, i Comuni e le Province devono allegare al rendiconto di gestione una nota informativa contenente la verifica dei crediti e debiti reciproci tra l'Ente con i propri enti strumentali partecipati e le società controllate e partecipate, così come previsto anche dall'art. 11 comma 6 lettera j) del D.lgs. 118/2011;

Il Comune di Piazza Brembana, in data 15.01.2024 ha inviato alla società UNIACQUE S.p.a la richiesta n. 201/5/2 di prot., intesa ad ottenere l'elenco delle posizioni debitorie e creditorie del Comune rilevabili dai documenti contabili della società stessa, alla data del 31.12.2023. In data 06.03.2024 (ns. prot. n. 1350/5/2 del 06.03.2024) la società Uniacque S.p.a. ha inviato i dati richiesti, di cui si allega copia, specificando che si tratta di valori che potrebbero subire modificazioni, dato atto che il bilancio della società, relativo all'esercizio 2023, non è ancora stato approvato e che seguirà comunicazione ufficiale debitamente sottoscritta dall'Amministratore delegato e dal Presidente del Collegio Sindacale.

Dalla verifica in oggetto, sono emerse le seguenti risultanze:

Società partecipata dal Comune:

Ragione sociale: UNIACQUE S.p.a.

Quota di partecipazione: 0,12%

Crediti risultanti dalla contabilità comunale: nei confronti della società suddetta risulta un credito di €. 8.920,02 (importo iva esclusa) relativo al canone di concessione amministrativa per l'accesso alle reti idriche del servizio idrico integrato anno 2023 (fattura non ancora emessa al 31.12.2023).

Debiti risultanti dalla contabilità comunale: nei confronti della società suddetta risultano debiti pari ad €. 78,96 (importo iva esclusa), l'importo non è definitivo, trattasi di una stima di costi per fatture inerenti la fornitura acqua potabile non ancora emesse dalla società Uniacque S.p.A.


E' stata verificata la corrispondenza tra i saldi dei crediti/debiti risultanti al 31.12.2023 nel rendiconto della gestione del Comune ed i saldi risultanti dalla contabilità aziendale della società come evidenziato nel seguente prospetto:

	Contabilità del Comune di Piazza Brembana	Contabilità della Società Uniacque S.p.a.
Credito al 31.12.2023 (importi IVA esclusa)	€. 8.920,02	€. 78,96
Debito al 31.12.2023 (importi IVA esclusa)	€. 78,96	€. 8.920,02

Copia della presente viene inviata alla Società Uniacque S.p.a.

La presente nota informativa viene allegata al rendiconto della gestione dell'esercizio finanziario 2023.

Piazza Brembana, lì 13.03.2024



**IL RESPONSABILE  
DEL SERVIZIO FINANZIARIO**

Signor *Ambrosioni*

*Alfonso Ambrosioni*

**ASSEVERAZIONE DELL'ORGANO DI REVISIONE DEL COMUNE**

La sottoscritta Dr.ssa Arianna Villa, in qualità di Revisore del Comune di Piazza Brembana, assevera, in ottemperanza all'articolo 6, comma 4, del D.L. 95/2012, che i saldi dei crediti/debiti risultanti alla data del 31.12.2023 dal rendiconto della gestione del Comune e dalla contabilità aziendale della società Uniacque S.p.A., corrispondono con gli importi evidenziati nella suddetta tabella.

Il sottoscritto prende atto delle misure adottate per procedere alla relativa riconciliazione.

Piazza Brembana, lì *13/03/2024*

**Il Revisore dei Conti**

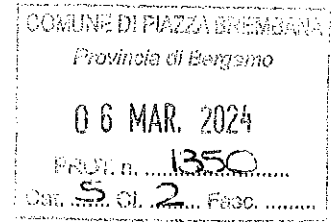
Dr.ssa *Arianna Villa*

*Arianna Villa*



Società: Uniacque SpA

Ente: Comune di Piazza Brembana



Prospetto riepilogativo dei crediti - Riferito alle fatture emesse, alle fatture da emettere e ai depositi cauzionali

Parte 1								
N	Tip Documento	N. Documento	Data	Descrizione Operazione	Importo Imponibile	Importo Totale	Tipologia	Note
Totale crediti per fatture emesse					-	-		

Parte 2								
N	Tip Documento	N. Documento	Data	Descrizione Operazione	Importo Imponibile	Importo Totale	Tipologia	Note
1	Fatture da emettere			Servizio idrico	78,96 €			
Totale crediti per fatture da emettere					78,96 €	-		

Parte 3								
N	Tip Documento	N. Documento	Data	Descrizione Operazione	Importo Imponibile	Importo Totale	Tipologia	Note
Totale crediti per depositi cauzionali					-	-		

Prospetto riepilogativo dei debiti- Riferito alle fatture passive riacdebito quote mutuo ed altre componenti negative di reddito

Parte 1								
N	Tip Documento	N. Documento	Data	Descrizione Operazione	Importo Imponibile	Importo Totale	Tipologia	Note
Totale debiti per fatture ricevute e non ancora liquidate					-	-		

Parte 2								
N	Tip Documento	N. Documento	Data	Descrizione Operazione	Importo Imponibile	Importo Totale	Tipologia	Note
	Fattura da ricevere			Canone di concessione amministrativa 2023	8.920,02 €			
Totale debiti per fatture stanziati e non ancora ricevuti					8.920,02 €	-		

Parte 3								
N	Tip Documento	N. Documento	Data	Descrizione Operazione	Importo Imponibile	Importo Totale	Tipologia	Note
Totale pagamenti eccedenti non dovuti					-	-		



## COMUNE DI PIAZZA BREMBANA

PROVINCIA DI BERGAMO

### Dati SIOPE. Conto del bilancio 2023.

Il sottoscritto, Stefano Ambrosioni, responsabile del servizio finanziario del Comune di Piazza Brembana;

Visto l'art. 2, comma 4, il Decreto del Ministero dell'Economia e delle Finanze n. 38666 del 23.12.2009;

Visti i prospetti dei dati SIOPE scaricati dall'archivio on-line gestito dalla Banca d'Italia;

Visti gli atti d'ufficio;

**A T T E S T A**

che i dati SIOPE relativi all'anno 2023, corrispondono alle scritture contabile dell'Ente e del Tesoriere comunale.



**IL RESPONSABILE DEL SERVIZIO**

**FINANZIARIO**

*Stefano Ambrosioni*

**INCASSI**

**SIOPE**

**Pagina 1**

<b>Ente Codice</b>	000727333
<b>Ente Descrizione</b>	COMUNE DI PIAZZA BREMBANA
<b>Categoria</b>	Province - Comuni - Città metropolitane - Unioni di Comuni
<b>Sotto Categoria</b>	COMUNI
<b>Periodo</b>	ANNUALE 2023
<b>Prospetto</b>	INCASSI
<b>Tipo Report</b>	Semplice
<b>Data ultimo aggiornamento</b>	15-feb-2024
<b>Data stampa</b>	22-feb-2024
<b>Importi in EURO</b>	

Importo nel periodo    Importo a tutto il periodo

1.00.00.00.000 Entrate correnti di natura tributaria, contributiva e perequativa

763.176,88

763.176,88

1.01.00.00.000 Tributi

737.261,84

737.261,84

1.01.01.00.000 Imposte, tasse e proventi assimilati

737.261,84

737.261,84

1.01.01.06.001	Imposta municipale propria riscossa a seguito dell'attivita' ordinaria di gestione	431.380,73	431.380,73
1.01.01.06.002	Imposte municipale propria riscosse a seguito di attivita' di verifica e controllo	0,01	0,01
1.01.01.16.001	Addizionale comunale IRPEF riscossa a seguito dell'attivita' ordinaria di gestione	118.698,37	118.698,37
1.01.01.51.001	Tassa smaltimento rifiuti solidi urbani riscossa a seguito dell'attivita' ordinaria di gestione	185.132,48	185.132,48
1.01.01.51.002	Tassa smaltimento rifiuti solidi urbani riscossa a seguito di attivita' di verifica e controllo	2.050,24	2.050,24
1.01.01.76.002	Tributo per i servizi indivisibili (TASI) riscosso a seguito di attivita' di verifica e controllo	0,01	0,01

1.03.00.00.000 Fondi perequativi

25.915,04

25.915,04

1.03.01.00.000 Fondi perequativi da Amministrazioni Centrali

25.915,04

25.915,04

1.03.01.01.001	Fondi perequativi dallo Stato	25.915,04	25.915,04
----------------	-------------------------------	-----------	-----------

2.00.00.00.000 Trasferimenti correnti

149.841,82

149.841,82

2.01.00.00.000 Trasferimenti correnti

149.841,82

149.841,82

2.01.01.00.000 Trasferimenti correnti da Amministrazioni pubbliche

149.841,82

149.841,82

2.01.01.01.001	Trasferimenti correnti da Ministeri	83.499,16	83.499,16
2.01.01.01.002	Trasferimenti correnti da Ministero dell'Istruzione - Istituzioni Scolastiche	9.737,97	9.737,97
2.01.01.02.001	Trasferimenti correnti da Regioni e province autonome	17.497,53	17.497,53
2.01.01.02.003	Trasferimenti correnti da Comuni	450,00	450,00
2.01.01.02.006	Trasferimenti correnti da Comunita' Montane	37.857,16	37.857,16
2.01.01.02.018	Trasferimenti correnti da Consorzi di enti locali	800,00	800,00

3.00.00.00.000 Entrate extratributarie

278.500,61

278.500,61

3.01.00.00.000 Vendita di beni e servizi e proventi derivanti dalla gestione dei beni

219.566,42

219.566,42

3.01.02.00.000 Entrate dalla vendita e dall'erogazione di servizi

135.926,23

135.926,23

3.01.02.01.006	Proventi da impianti sportivi	7.321,23	7.321,23
3.01.02.01.008	Proventi da mense	55.085,94	55.085,94
3.01.02.01.014	Proventi da trasporti funebri, pompe funebri, illuminazione votiva	11.665,85	11.665,85
3.01.02.01.016	Proventi da trasporto scolastico	4.830,01	4.830,01
3.01.02.01.032	Proventi da diritti di segreteria e rogito	52.320,09	52.320,09
3.01.02.01.035	Proventi da autorizzazioni	780,02	780,02
3.01.02.01.999	Proventi da servizi n.a.c.	3.923,09	3.923,09

3.01.03.00.000 Proventi derivanti dalla gestione dei beni

83.640,19

83.640,19

3.01.03.01.001	Diritti reali di godimento	0,00	0,00
3.01.03.01.002	Canone occupazione spazi e aree pubbliche	25.752,69	25.752,69
3.01.03.01.003	Proventi da concessioni su beni	42.384,30	42.384,30
3.01.03.02.002	Locazioni di altri beni immobili	15.503,20	15.503,20

Importo nel periodo    Importo a tutto il periodo

3.02.00.00.000 Proventi derivanti dall'attivita' di controllo e repressione delle irregolarita' e degli illeciti 11.316,06 11.316,06

3.02.02.00.000 Entrate da famiglie derivanti dall'attivita' di controllo e repressione delle irregolarita' e degli illeciti

3.02.02.01.003	Proventi da multe e sanzioni per violazioni delle norme urbanistiche a carico delle famiglie	11.316,06	11.316,06
----------------	--	-----------	-----------

3.03.00.00.000 Interessi attivi

1.076,17 1.076,17

3.03.03.00.000 Altri interessi attivi

3.03.03.02.999	Interessi attivi di mora da altri soggetti	1.075,69	1.075,69
3.03.03.04.001	Interessi attivi da depositi bancari o postali	0,48	0,48

3.05.00.00.000 Rimborsi e altre entrate correnti

46.541,96 46.541,96

3.05.02.00.000 Rimborsi in entrata

13.924,82 13.924,82

3.05.02.01.001	Rimborsi ricevuti per spese di personale (comando, distacco, fuori ruolo, convenzioni, ecc/)	8,00	8,00
3.05.02.03.001	Entrate da rimborsi, recuperi e restituzioni di somme non dovute o incassate in eccesso da Amministrazioni Centrali	285,17	285,17
3.05.02.03.002	Entrate da rimborsi, recuperi e restituzioni di somme non dovute o incassate in eccesso da Amministrazioni Locali	3.627,81	3.627,81
3.05.02.03.004	Entrate da rimborsi, recuperi e restituzioni di somme non dovute o incassate in eccesso da Famiglie	4.096,93	4.096,93
3.05.02.03.005	Entrate da rimborsi, recuperi e restituzioni di somme non dovute o incassate in eccesso da Imprese	5.906,91	5.906,91

3.05.99.00.000 Altre entrate correnti n.a.c.

32.617,14 32.617,14

3.05.99.02.001	Fondi incentivanti il personale (art. 113 del d.lgs. 50/2016)	9.161,97	9.161,97
3.05.99.99.999	Altre entrate correnti n.a.c.	23.455,17	23.455,17

4.00.00.00.000 Entrate in conto capitale

626.298,60 626.298,60

4.02.00.00.000 Contributi agli investimenti

623.473,94 623.473,94

4.02.01.00.000 Contributi agli investimenti da amministrazioni pubbliche

621.973,94 621.973,94

4.02.01.01.001	Contributi agli investimenti da Ministeri	118.678,01	118.678,01
4.02.01.02.001	Contributi agli investimenti da Regioni e province autonome	487.178,62	487.178,62
4.02.01.02.006	Contributi agli investimenti da Comunita' Montane	16.117,31	16.117,31

4.02.03.00.000 Contributi agli investimenti da Imprese

1.500,00 1.500,00

4.02.03.02.001	Contributi agli investimenti da altre imprese partecipate	1.500,00	1.500,00
----------------	---	----------	----------

4.05.00.00.000 Altre entrate in conto capitale

2.824,66 2.824,66

4.05.01.00.000 Permessi di costruire

2.824,66 2.824,66

4.05.01.01.001	Permessi di costruire	2.824,66	2.824,66
----------------	-----------------------	----------	----------

6.00.00.00.000 Accensione Prestiti

65.000,00 65.000,00

6.03.00.00.000 Accensione mutui e altri finanziamenti a medio lungo termine

65.000,00 65.000,00

6.03.01.00.000 Finanziamenti a medio lungo termine

65.000,00 65.000,00

**Importo nel periodo      Importo a tutto il periodo**

6.03.01.02.018	Accensione mutui e altri finanziamenti a medio lungo termine da Consorzi di enti locali	65.000,00	65.000,00
----------------	---	-----------	-----------

**9.00.00.00.000 Entrate per conto terzi e partite di giro**

259.912,16      259.912,16

**9.01.00.00.000 Entrate per partite di giro**

243.495,45      243.495,45

**9.01.01.00.000 Altre ritenute**

9.01.01.01.001	Ritenuta del 4% sui contributi pubblici	253,56	253,56
9.01.01.02.001	Ritenute per scissione contabile IVA (split payment)	138.506,94	138.506,94
		<b>138.760,50</b>	<b>138.760,50</b>

**9.01.02.00.000 Ritenute su redditi da lavoro dipendente**

57.428,57      57.428,57

9.01.02.01.001	Ritenute erariali su redditi da lavoro dipendente per conto terzi	41.573,43	41.573,43
9.01.02.02.001	Ritenute previdenziali e assistenziali su redditi da lavoro dipendente per conto terzi	15.737,82	15.737,82
9.01.02.99.999	Altre ritenute al personale dipendente per conto di terzi	117,32	117,32
		<b>57.428,57</b>	<b>57.428,57</b>

**9.01.03.00.000 Ritenute su redditi da lavoro autonomo**

32.991,83      32.991,83

9.01.03.01.001	Ritenute cranali su redditi da lavoro autonomo per conto terzi	32.991,83	32.991,83
		<b>32.991,83</b>	<b>32.991,83</b>

**9.01.99.00.000 Altre entrate per partite di giro**

14.314,55      14.314,55

9.01.99.06.002	Reintegro incassi vincolati ai sensi dell'art. 195 del TUEL	14.314,55	14.314,55
		<b>14.314,55</b>	<b>14.314,55</b>

**9.02.00.00.000 Entrate per conto terzi**

16.416,71      16.416,71

**9.02.99.00.000 Altre entrate per conto terzi**

16.416,71      16.416,71

9.02.99.99.999	Altre entrate per conto terzi	16.416,71	16.416,71
		<b>16.416,71</b>	<b>16.416,71</b>

**Entrate da regolarizzare**

0.00.0	ALTRI INCASSI DA REGOLARIZZARE (trascossioni codificate dal tesoriere)	0,00	0,00
0.99.9		0,00	0,00
99		0,00	0,00
		<b>0,00</b>	<b>0,00</b>

**TOTALE INCASSI**

2.142.730,07

2.142.730,07

Ente Codice 000727333  
Ente Descrizione COMUNE DI PIAZZA BREMBANA  
Categoria Province - Comuni - Città metropolitane - Unioni di Comuni  
Sotto Categoria COMUNI  
Periodo ANNUALE 2023  
Prospetto PAGAMENTI  
Tipo Report Semplice  
Data ultimo aggiornamento 15-feb-2024  
Data stampa 22-feb-2024  
Importi in EURO

Importo nel periodo Importo a tutto il periodo

1.00.00.00.000 Spese correnti

1.058.737,59 1.058.737,59

1.01.00.00.000 Redditi da lavoro dipendente

251.308,09 251.308,09

1.01.01.00.000 Retribuzioni lorde

197.619,59 197.619,59

1.01.01.01.001	Arretrati per anni precedenti corrisposti al personale a tempo indeterminato	0,00	0,00
1.01.01.01.002	Voci stipendiali corrisposte al personale a tempo indeterminato	156.464,93	156.464,93
1.01.01.01.003	Straordinario per il personale a tempo indeterminato	4.210,61	4.210,61
1.01.01.01.004	Indennita' ed altri compensi, esclusi i rimborsi spesa per missione, corrisposti al personale a tempo indeterminato	35.383,05	35.383,05
1.01.01.02.002	Buoni pasto	1.561,00	1.561,00

1.01.02.00.000 Contributi sociali a carico dell'ente

53.688,50 53.688,50

1.01.02.01.001	Contributi obbligatori per il personale	53.688,50	53.688,50
----------------	---	-----------	-----------

1.02.00.00.000 Imposte e tasse a carico dell'ente

20.898,38 20.898,38

1.02.01.00.000 Imposte, tasse e proventi assimilati a carico dell'ente

20.898,38 20.898,38

1.02.01.01.001	Imposta regionale sulle attivita' produttive (IRAP)	18.971,61	18.971,61
1.02.01.09.001	Tassa di circolazione dei veicoli a motore (tassa automobilistica)	43,57	43,57
1.02.01.99.999	Imposte, tasse e proventi assimilati a carico dell'ente n.a.c.	1.883,20	1.883,20

1.03.00.00.000 Acquisto di beni e servizi

543.905,99 543.905,99

1.03.01.00.000 Acquisto di beni

27.173,30 27.173,30

1.03.01.01.001	Giornali e riviste	6.931,13	6.931,13
1.03.01.02.001	Carta, cancelleria e stampati	5.562,19	5.562,19
1.03.01.02.002	Carburanti, combustibili e lubrificanti	3.176,20	3.176,20
1.03.01.02.006	Materiale informatico	333,06	333,06
1.03.01.02.999	Altri beni e materiali di consumo n.a.c.	11.170,72	11.170,72

1.03.02.00.000 Acquisto di servizi

516.732,69 516.732,69

1.03.02.01.001	Organi istituzionali dell'amministrazione - Indennita'	20.130,75	20.130,75
1.03.02.01.008	Compensi agli organi istituzionali di revisione, di controllo ed altri incarichi istituzionali dell'amministrazione	4.821,44	4.821,44
1.03.02.02.002	Indennita' di missione e di trasferta	1.674,56	1.674,56
1.03.02.02.005	Organizzazione e partecipazione a manifestazioni e convegni	1.800,00	1.800,00
1.03.02.05.001	Telefonia fissa	5.356,15	5.356,15
1.03.02.05.002	Telefonia mobile	122,88	122,88
1.03.02.05.003	Accesso a Banche dati e a pubblicazioni on line	597,80	597,80
1.03.02.05.004	Energia elettrica	107.020,41	107.020,41
1.03.02.05.005	Acqua	1.116,35	1.116,35
1.03.02.05.006	Gas	33.505,88	33.505,88
1.03.02.05.999	Utenze e canoni per altri servizi n.a.c.	146,40	146,40
1.03.02.09.004	Manutenzione ordinaria e riparazioni di impianti e macchinari	5.641,55	5.641,55
1.03.02.09.005	Manutenzione ordinaria e riparazioni di attrezzature scientifiche e sanitarie	2.626,66	2.626,66
1.03.02.09.008	Manutenzione ordinaria e riparazioni di beni immobili	3.577,71	3.577,71
1.03.02.09.011	Manutenzione ordinaria e riparazioni di altri beni materiali	10.571,93	10.571,93
1.03.02.11.999	Altre prestazioni professionali e specialistiche n.a.c.	4.728,72	4.728,72
1.03.02.13.002	Servizi di pulizia e lavanderia	7.393,20	7.393,20



Importo nel periodo    Importo a tutto il periodo

1.03.02.13.999	Altri servizi ausiliari n.a.c.	800,00	800,00
1.03.02.15.002	Contratti di servizio di trasporto scolastico	23.138,87	23.138,87
1.03.02.15.004	Contratti di servizio per la raccolta rifiuti	149.790,47	149.790,47
1.03.02.15.006	Contratti di servizio per le mense scolastiche	59.928,75	59.928,75
1.03.02.16.002	Spese postali	2.798,16	2.798,16
1.03.02.19.001	Gestione e manutenzione applicazioni	460,06	460,06
1.03.02.99.003	Quote di associazioni	602,50	602,50
1.03.02.99.999	Altri servizi diversi n.a.c.	68.381,49	68.381,49

**1.04.00.00.000 Trasferimenti correnti**

**159.507,18**

**159.507,18**

**1.04.01.00.000 Trasferimenti correnti a Amministrazioni Pubbliche**

**121.400,03**

**121.400,03**

1.04.01.01.001	Trasferimenti correnti a Ministeri	3.038,99	3.038,99
1.04.01.02.002	Trasferimenti correnti a Province	162,50	162,50
1.04.01.02.003	Trasferimenti correnti a Comuni	50.632,96	50.632,96
1.04.01.02.006	Trasferimenti correnti a Comunità Montane	52.217,05	52.217,05
1.04.01.02.018	Trasferimenti correnti a Consorzi di enti locali	852,00	852,00
1.04.01.02.999	Trasferimenti correnti a altre Amministrazioni Locali n.a.c.	14.496,53	14.496,53

**1.04.02.00.000 Trasferimenti correnti a Famiglie**

**6.940,43**

**6.940,43**

1.04.02.05.999	Altri trasferimenti a famiglie n.a.c.	6.940,43	6.940,43
----------------	---------------------------------------	----------	----------

**1.04.03.00.000 Trasferimenti correnti a Imprese**

**19.148,96**

**19.148,96**

1.04.03.99.999	Trasferimenti correnti a altre imprese	19.148,96	19.148,96
----------------	--	-----------	-----------

**1.04.04.00.000 Trasferimenti correnti a Istituzioni Sociali Private**

**12.017,76**

**12.017,76**

1.04.04.01.001	Trasferimenti correnti a Istituzioni Sociali Private	12.017,76	12.017,76
----------------	--	-----------	-----------

**1.07.00.00.000 Interessi passivi**

**47.364,88**

**47.364,88**

**1.07.05.00.000 Interessi su Mutui e altri finanziamenti a medio lungo termine**

**47.364,88**

**47.364,88**

1.07.05.04.003	Interessi passivi a Cassa Depositi e Prestiti SPA su mutui e altri finanziamenti a medio lungo termine	43.716,80	43.716,80
1.07.05.04.004	Interessi passivi a Cassa Depositi e Prestiti - Gestione Tesoro su mutui e altri finanziamenti a medio lungo termine	3.648,08	3.648,08

**1.09.00.00.000 Rimborsi e poste correttive delle entrate**

**17.343,86**

**17.343,86**

**1.09.01.00.000 Rimborsi per spese di personale (comando, distacco, fuori ruolo, convenzioni, ecc.)**

**11.198,59**

**11.198,59**

1.09.01.01.001	Rimborsi per spese di personale (comando, distacco, fuori ruolo, convenzioni, ecc.)	11.198,59	11.198,59
----------------	---	-----------	-----------

**1.09.02.00.000 Rimborsi di imposte in uscita**

**3.792,35**

**3.792,35**

1.09.02.01.001	Rimborsi di imposte e tasse di natura corrente	3.792,35	3.792,35
----------------	--	----------	----------

**1.09.99.00.000 Altri Rimborsi di parte corrente di somme non dovute o incassate in eccesso**

**2.352,92**

**2.352,92**

1.09.99.01.001	Rimborsi di parte corrente ad Amministrazioni Centrali di somme non dovute o incassate in eccesso	1.927,58	1.927,58
1.09.99.02.001	Rimborsi di parte corrente ad Amministrazioni Locali di somme non dovute o incassate in eccesso	425,34	425,34

**1.10.00.00.000 Altre spese correnti**

**18.409,21**

**18.409,21**

Importo nel periodo    Importo a tutto il periodo

1.10.03.00.000 Versamenti IVA a debito			
1.10.03.01.001	Versamenti IVA a debito per le gestioni commerciali	7.581,38	7.581,38
		<b>7.581,38</b>	<b>7.581,38</b>

1.10.04.00.000 Premi di assicurazione		<b>10.625,43</b>	<b>10.625,43</b>
1.10.04.01.001	Premi di assicurazione su beni mobili	783,00	783,00
1.10.04.01.002	Premi di assicurazione su beni immobili	1.939,00	1.939,00
1.10.04.01.003	Premi di assicurazione per responsabilita' civile verso terzi	7.903,43	7.903,43

1.10.99.00.000 Altre spese correnti n.a.c.		<b>202,40</b>	<b>202,40</b>
1.10.99.99.999	Altre spese correnti n.a.c.	202,40	202,40

2.00.00.00.000 Spese in conto capitale

**700.696,11**

**700.696,11**

2.02.00.00.000 Investimenti fissi lordi e acquisto di terreni

**690.696,11**

**690.696,11**

2.02.01.00.000 Beni materiali		<b>529.251,64</b>	<b>529.251,64</b>
2.02.01.03.001	Mobili e arredi per ufficio	1.995,92	1.995,92
2.02.01.04.002	Impianti	308.475,08	308.475,08
2.02.01.05.999	Attrezzature n.a.c.	6.088,46	6.088,46
2.02.01.07.001	Server	4.514,00	4.514,00
2.02.01.07.002	Postazioni di lavoro	2.260,00	2.260,00
2.02.01.09.001	Fabbricati ad uso abitativo	7.850,00	7.850,00
2.02.01.09.003	Fabbricati ad uso scolastico	6.169,96	6.169,96
2.02.01.09.012	Infrastrutture stradali	169.177,00	169.177,00
2.02.01.09.015	Cimiteri	12.361,22	12.361,22
2.02.01.09.999	Beni immobili n.a.c.	10.360,00	10.360,00

2.02.03.00.000 Beni immateriali		<b>161.444,47</b>	<b>161.444,47</b>
2.02.03.02.002	Acquisito software	2.122,80	2.122,80
2.02.03.05.001	Incarichi professionali per la realizzazione di investimenti	159.321,67	159.321,67

2.04.00.00.000 Altri trasferimenti in conto capitale

**10.000,00**

**10.000,00**

2.04.24.00.000 Altri trasferimenti in conto capitale n.a.c. a Istituzioni Sociali Private		<b>10.000,00</b>	<b>10.000,00</b>
2.04.24.01.001	Altri trasferimenti in conto capitale n.a.c. a Istituzioni Sociali Private	10.000,00	10.000,00

4.00.00.00.000 Rimborsio Prestiti:

**74.617,38**

**74.617,38**

4.03.00.00.000 Rimborsio mutui e altri finanziamenti a medio lungo termine

**74.617,38**

**74.617,38**

4.03.01.00.000 Rimborsio Mutui e altri finanziamenti a medio lungo termine		<b>74.617,38</b>	<b>74.617,38</b>
4.03.01.02.018	Rimborsio mutui e altri finanziamenti a medio lungo termine a Consorzi di enti locali	22.000,00	22.000,00
4.03.01.02.999	Rimborsio mutui e altri finanziamenti a medio lungo termine a altre Amministrazioni Locali n.a.c.	6.949,86	6.949,86
4.03.01.04.003	Rimborsio Mutui e altri finanziamenti a medio lungo termine a Cassa Depositi e Prestiti - Gestione CDP SPA	32.030,20	32.030,20
4.03.01.04.004	Rimborsio Mutui e altri finanziamenti a medio lungo termine a Cassa Depositi e Prestiti - Gestione Tesoro	13.637,32	13.637,32

7.00.00.00.000 Uscite per conto terzi e partite di giro

**259.977,24**

**259.977,24**

7.01.00.00.000 Uscite per partite di giro

**243.495,45**

**243.495,45**



# COMUNE DI PIAZZA BREMBANA

Esercizio 2023

## INCASSI PER CODICI GESTIONALI

TITOLO 1: Entrate correnti di natura tributaria, contributiva e perequativa

	Importo nel periodo	Importo a tutto il periodo	
1010106001	gestione	157.090,13	431.380,73
1010106002	Imposte municipale propria riscosse a seguito di attività di verifica e controllo	0,00	0,01
1010116001	Addizionale comunale IRPEF riscossa a seguito dell'attività ordinaria di gestione	19.916,18	118.698,37
1010151001	Tassa smaltimento rifiuti solidi urbani riscossa a seguito di attività ordinaria di gestione	37.129,89	185.132,48
1010151002	Tassa smaltimento rifiuti solidi urbani riscossa a seguito di attività di verifica e controllo	0,00	2.050,24
1010176002	Tributo per i servizi indivisibili (TASI) riscosso a seguito di attività di verifica e controllo	0,00	0,01
1030101001	Fondi perequativi dallo Stato	5.603,12	25.915,04
<b>Totale Titolo 1</b>		<b>219.739,32</b>	<b>763.176,88</b>

TITOLO 2: Trasferimenti correnti

	Importo nel periodo	Importo a tutto il periodo	
2010101001	Trasferimenti correnti da Ministeri	30.788,70	83.459,16
2010101002	Trasferimenti correnti da Ministero dell'Istruzione - Istituzioni Scolastiche	4.824,42	9.737,97
2010102001	Trasferimenti correnti da Regioni e province autonome	9.769,56	17.497,53
2010102003	Trasferimenti correnti da Comuni	150,00	450,00
2010102006	Trasferimenti correnti da Comunità Montane	0,00	37.857,16
2010102018	Trasferimenti correnti da Consorzi di enti locali	800,00	800,00
<b>Totale Titolo 2</b>		<b>46.332,68</b>	<b>149.841,82</b>

TITOLO 3: Entrate extratributarie

	Importo nel periodo	Importo a tutto il periodo	
3010201006	Proventi da impianti sportivi	3.660,00	7.321,23
3010201008	Proventi da mense	5.805,00	55.085,94
3010201014	Proventi da trasporto funebri, pompe funebri, illuminazione votiva	0,00	11.665,85
3010201016	Proventi da trasporto scolastico	500,00	4.830,01
3010201032	Proventi da diritti di segreteria e rogito	8.295,65	52.320,09
3010201035	Proventi da autorizzazioni	0,00	780,02
3010201999	Proventi da servizi n.a.c.	0,00	3.923,09
3010301002	Canone occupazione spazi e aree pubbliche	118,85	25.752,69
3010301003	Proventi da concessioni su beni	8.250,00	42.384,30
3010302002	Locazioni di altri beni immobili	2.173,25	15.503,20
3020201003	Proventi da multe e sanzioni per violazioni delle norme urbanistiche a carico delle famiglie	1.134,99	11.316,06
3030302999	Interessi attivi di mora da altri soggetti	1.075,69	1.075,69
3030304001	Interessi attivi da depositi bancari o postali	0,00	0,48
3050201001	Rimborsi ricevuti per spese di personale (comando, distacco, fuori ruolo, convenzioni, ecc.)	0,00	8,00
3050203001	Entrate da rimborsi, recuperi e restituzioni di somme non dovute o incassate in eccesso da Amministrazioni Centrali	64,78	285,17
3050203002	Entrate da rimborsi, recuperi e restituzioni di somme non dovute o incassate in eccesso da Amministrazioni Locali	0,00	3.627,81
3050203004	Entrate da rimborsi, recuperi e restituzioni di somme non dovute o incassate in eccesso da Famiglie	150,00	4.096,93
3050203005	Entrate da rimborsi, recuperi e restituzioni di somme non dovute o incassate in eccesso da Imprese	3.952,37	5.906,91
3059902001	Fondi incentivanti il personale (art. 113 del d.lgs. 50/2016)	2.059,92	9.161,97

# COMUNE DI PIAZZA BREMBANA

## Esercizio 2023

### INCASSI PER CODICI GESTIONALI

3059999999	Altre entrate correnti n.a.c.	1.199,58	23.455,17
<b>Totale Titolo 3</b>		<b>38.440,08</b>	<b>278.500,61</b>

### Titolo 4: Entrate in conto capitale

	Importo nel periodo	Importo a tutto il periodo	
4020101001	Contributi agli investimenti da Ministeri	74.000,00	118.678,01
4020102001	Contributi agli investimenti da Regioni e province autonome	0,00	487.178,62
4020102006	Contributi agli investimenti da Comunità Montane	0,00	16.117,31
4020302001	Contributi agli investimenti da altre imprese partecipate	1.500,00	1.500,00
4050101001	Permessi di costruire	400,00	2.824,66
<b>Totale Titolo 4</b>		<b>75.900,00</b>	<b>626.298,60</b>

### Titolo 6: Accensione Prestiti

	Importo nel periodo	Importo a tutto il periodo	
6030102018	Accensione mutui e altri finanziamenti a medio lungo termine da Consorzi di enti locali	0,00	65.000,00
<b>Totale Titolo 6</b>		<b>0,00</b>	<b>65.000,00</b>

### Titolo 9: Entrate per conto terzi e partite di giro

	Importo nel periodo	Importo a tutto il periodo	
9010101001	Ritenuta del 4% sui contributi pubblici	13,56	253,56
9010102001	Ritenute per scissione contabile IVA (split payment)	5.728,42	138.506,94
9010201001	Ritenute erariali su redditi da lavoro dipendente per conto terzi	7.092,85	41.573,43
9010202001	Ritenute previdenziali e assistenziali su redditi da lavoro dipendente per conto terzi	1.450,05	15.737,82
9010299999	Altre ritenute al personale dipendente per conto di terzi	16,76	117,32
9010301001	Ritenute erariali su redditi da lavoro autonomo per conto terzi	464,00	32.991,83
9019906002	Reintegro incassi vincolati ai sensi dell'art. 195 del TUEL	2.485,26	14.314,55
9029999999	Altre entrate per conto terzi	33,00	16.416,71
<b>Totale Titolo 9</b>		<b>17.283,90</b>	<b>259.912,16</b>

<b>Totale Generale</b>	<b>397.695,98</b>	<b>2.142.730,07</b>
------------------------	-------------------	---------------------

**COMUNE DI PIAZZA BREMBANA**  
**Esercizio 2023**

**PAGAMENTI PER CODICI GESTIONALI**

Titolo 1 : Spese correnti

		Importo nel periodo	Importo a tutto il periodo
1010101002	Voci stipendiali corrisposte al personale a tempo indeterminato	23.428,24	156.464,93
1010101003	Straordinario per il personale a tempo indeterminato	0,00	4.210,61
1010101004	Indennità ed altri compensi esclusi i rimborsi spesa per missione, corrisposti al personale a tempo indeterminato	1.557,00	35.383,05
1010102002	Buoni pasto	0,00	1.561,00
1010201001	Contributi obbligatori per il personale	6.797,00	53.688,50
1020101001	Imposta regionale sulle attività produttive (IRAP)	2.280,30	18.971,61
1020109001	Tassa di circolazione dei veicoli a motore (tassa automobili stica)	0,00	43,57
1020199999	Imposte, tasse e proventi assimilati a carico dell'ente n.a.c.	0,00	1.883,20
1030101001	Giornali e riviste	2.330,52	6.931,13
1030102001	Carta, cancelleria e stampati	56,55	5.562,19
1030102002	Carburanti, combustibili e lubrificanti	0,00	3.176,20
1030102006	Materiale informatico	0,00	333,06
1030102999	Altri beni e materiali di consumo n.a.c.	1.565,77	11.170,72
1030201001	Organi istituzionali dell'amministrazione - Indennità	1.575,14	20.130,75
1030201008	Compensi agli organi istituzionali di revisione, di controlli o ed altri incarichi istituzionali dell'amministrazione	0,00	4.821,44
1030202002	Indennità di missione e di trasferta	56,40	1.674,56
1030202005	Organizzazione e partecipazione a manifestazioni e convegni	0,00	1.800,00
1030205001	Telefonia fissa	844,27	5.356,15
1030205002	Telefonia mobile	0,00	122,88
1030205003	Accesso a banche dati e a pubblicazioni on line	0,00	597,80
1030205004	Energia elettrica	8.798,82	107.020,41
1030205005	Acqua	800,96	1.116,35
1030205006	Gas	1.647,42	33.505,88
1030205999	UtENZE e canoni per altri servizi n.a.c.	0,00	146,40
1030209004	Manutenzione ordinaria e riparazioni di impianti e macchinari	1.154,40	5.641,55
1030209005	Manutenzione ordinaria e riparazioni di attrezzature	1.122,40	2.626,66
1030209008	Manutenzione ordinaria e riparazioni di beni immobili	0,00	3.577,71
1030209011	Manutenzione ordinaria e riparazioni di altri beni materiali	4.808,96	10.571,93
1030211999	Altre prestazioni professionali e specialistiche n.a.c.	0,00	4.728,72
1030213002	Servizi di pulizia e lavanderia	616,10	7.393,20
1030213999	Altri servizi ausiliari n.a.c.	0,00	800,00
1030215002	Contratti di servizio di trasporto scolastico	2.722,23	23.138,87
1030215004	Contratti di servizio per la raccolta rifiuti	12.570,56	149.790,47
1030215006	Contratti di servizio per le mense scolastiche	0,00	59.928,75
1030216002	Spese postali	233,09	2.798,16
1030219001	Gestione e manutenzione applicazioni	0,00	460,06
1030299003	Quote di associazioni	0,00	602,50
1030299999	Altri servizi diversi n.a.c.	6.941,99	68.381,49
1040101001	Trasferimenti correnti a Ministeri	285,43	3.038,99
1040102002	Trasferimenti correnti a Province	0,00	162,50
1040102003	Trasferimenti correnti a Comuni	0,00	50.632,96
1040102006	Trasferimenti correnti a Comunità Montane	4.510,21	52.217,05
1040102018	Trasferimenti correnti a Consorzi di enti locali	0,00	852,00
1040102999	Trasferimenti correnti a altre Amministrazioni Locali n.a.c.	200,00	14.496,53
1040205999	Altri trasferimenti a famiglie n.a.c.	3.999,92	6.940,43
1040399999	Trasferimenti correnti a altre imprese	0,00	19.148,96
1040401001	Trasferimenti correnti a Istituzioni Sociali Private	339,00	12.017,76
1070504003	Interessi passivi a Cassa Depositi e Prestiti SPA su mutui e altri finanziamenti a medio lungo termine	21.671,36	43.716,80
1070504004	Interessi passivi a Cassa Depositi e Prestiti - Gestione Tes oro su mutui e altri finanziamenti a medio lungo termine	1.801,28	3.648,08
1090101001	Rimborsi per spese di personale (comando, distacco, fuori ruolo, convenzioni, ecc.)	0,00	11.198,59

# COMUNE DI PIAZZA BREMBANA

## Esercizio 2023

### PAGAMENTI PER CODICI GESTIONALI

1090201001	Rimborsi di imposte e tasse di natura corrente	0,00	3.792,35
1099901001	Rimborsi di parte corrente ad Amministrazioni Centrali di somme non dovute o incassate in eccesso	0,00	1.927,58
1099902001	Rimborsi di parte corrente ad Amministrazioni Locali di somme e non dovute o incassate in eccesso	425,34	425,34
1100301001	Versamenti IVA a debito per le gestioni commerciali	1.769,17	7.581,38
1100401001	Premi di assicurazione su beni mobili	0,00	783,00
1100401002	Premi di assicurazione su beni immobili	0,00	1.939,00
1100401003	Premi di assicurazione per responsabilità civile verso terzi	0,00	7.903,43
1109999999	Altre spese correnti n.a.c.	0,00	202,40
<b>Totale Titolo 1</b>		<b>1.16.909,83</b>	<b>1.058.737,59</b>

### Titolo 2: Spese in conto capitale

	Importo nel periodo	Importo a tutto il periodo	
2020103001	Mobili e arredi per ufficio	0,00	1.995,92
2020104002	Impianti	0,00	308.475,08
2020105999	Attrezzature n.a.c.	0,00	6.088,46
2020107001	Server	0,00	4.514,00
2020107002	Postazioni di lavoro	0,00	2.260,00
2020109001	Fabbricati ad uso abitativo	0,00	7.850,00
2020109003	Fabbricati ad uso scolastico	1.268,80	6.169,96
2020109012	Infrastrutture stradali	0,00	169.177,00
2020109015	Cimiteri	0,00	12.361,22
2020109999	Beni immobili n.a.c.	0,00	10.360,00
2020302002	Acquisto software	0,00	2.122,80
2020305001	Incarichi professionali per la realizzazione di investimenti	1.432,20	159.321,67
2042401001	Altri trasferimenti in conto capitale n.a.c. a istituzioni Sociali Private	0,00	10.000,00
<b>Totale Titolo 2</b>		<b>2.701,00</b>	<b>700.696,11</b>

### Titolo 4: Rimborso Prestiti

	Importo nel periodo	Importo a tutto il periodo	
4030102018	Rimborso mutui e altri finanziamenti a medio lungo termine a Consorzi di enti locali	0,00	22.000,00
4030102999	Rimborso mutui e altri finanziamenti a medio lungo termine a altre Amministrazioni Locali n.a.c.	3.474,93	6.949,86
4030104003	Rimborso Mutui e altri finanziamenti a medio lungo termine a Cassa Depositi e Prestiti - Gestione CDP SPA	16.202,14	32.030,20
4030104004	Rimborso Mutui e altri finanziamenti a medio lungo termine a Cassa Depositi e Prestiti - Gestione Tesoro	6.841,42	13.637,32
<b>Totale Titolo 4</b>		<b>26.518,49</b>	<b>74.617,38</b>

### Titolo 7: Uscite per conto terzi e partite di giro

	Importo nel periodo	Importo a tutto il periodo	
7010101001	Versamento della ritenuta del 4% sui contributi pubblici	13,56	253,56
7010102001	Versamento delle ritenute per scissione contabile IVA (split payment)	5.728,42	138.506,94
7010201001	Versamenti di ritenute erariali su Redditi da lavoro dipendente rite riscosse per conto terzi	7.092,85	41.573,43
7010202001	Versamenti di ritenute previdenziali e assistenziali su Redditi da lavoro dipendente riscosse per conto terzi	1.450,05	15.737,82
7010301001	Versamenti di ritenute erariali su Redditi da lavoro autonomo o per conto terzi	16,76	117,32
7019906002	Destinazione incassi liberi al reintegro incassi vincolati a i sensi dell'art. 195 del TUEL	464,00	32.991,83
		<b>2.485,26</b>	<b>14.314,55</b>

**COMUNE DI PIAZZA BREMBANA**  
**Esercizio 2023**

**PAGAMENTI PER CODICI GESTIONALI**

7029999999	Altre uscite per conto terzi n.a.c.	560,00	16.481,79
Totale Titolo 7		17.810,90	259.977,24
Totale Generale		163.940,22	2.094.028,32



Allegato I) - Parametri comuni  
**TABELLA DEI PARAMETRI OBIETTIVI PER I COMUNI AI FINI DELL'ACCERTAMENTO DELLA  
CONDIZIONE DI ENTE STRUTTURALMENTE DEFICITARIO**

**COMUNE DI PIAZZA BREMBANA**

Prov. **BG**

		Barrare la condizione che ricorre
P1	Indicatore 1.1 (Incidenza spese rigide - ripiano disavanzo, personale e debito - su entrate correnti) maggiore del 48%	Si <del>No</del>
P2	Indicatore 2.8 (Incidenza degli incassi delle entrate proprie sulle previsioni definitive di parte corrente) minore del 22%	Si <del>No</del>
P3	Indicatore 3.2 (Anticipazioni chiuse solo contabilmente) maggiore di 0	Si <del>No</del>
P4	Indicatore 10.3 (Sostenibilità debiti finanziari) maggiore del 16%	Si <del>No</del>
P5	Indicatore 12.4 (Sostenibilità disavanzo effettivamente a carico dell'esercizio) maggiore dell'1,20%	Si <del>No</del>
P6	Indicatore 13.1 (Debiti riconosciuti e finanziati) maggiore dell'1%	Si <del>No</del>
P7	[Indicatore 13.2 (Debiti in corso di riconoscimento) + Indicatore 13.3 (Debiti riconosciuti e in corso di finanziamento)] maggiore dello 0,60%	Si <del>No</del>
P8	Indicatore concernente l'effettiva capacità di riscossione (riferito al totale delle entrate) minore del 47%	Si <del>No</del>

Gli enti locali che presentano almeno la metà dei parametri deficiari (la condizione "S" identifica il parametro deficiario) sono strutturalmente deficiari ai sensi dell'articolo 242, comma 1, Tuel.

Sulla base dei parametri suindicati l'ente è da considerarsi in condizioni strutturalmente deficitarie	Si	<del>No</del>
	Si	<del>No</del>

**Piano degli indicatori di bilancio**  
**Indicatori Sintetici**  
**Rendiconto esercizio 2023**

TIPOLOGIA INDICATORE		DEFINIZIONE	VALORE INDICATORE 2023
<b>1</b>	<b>Rigidità strutturale di bilancio</b>		
1.1	Incidenza spese rigide (ripiano disavanzo, personale e debito) su entrate correnti	[ripiano disavanzo a carico dell'esercizio + Impegni (Macroaggregati 1.1 "Redditi di lavoro dipendente" + pdc 1.02.01.01.000 "IRAP"- FPV entrata concernente il Macroaggregato 1.1 + FPV personale in uscita 1.1 + 1.7 "Interessi passivi" + Titolo 4 Rimborso prestiti)] / (Accertamenti primi tre titoli Entrate e trasferimenti in conto capitale per ripiano disavanzi pregressi)	30,99
<b>2</b>	<b>Entrate correnti</b>		
2.1	Incidenza degli accertamenti di parte corrente sulle previsioni iniziali di parte corrente	Totale accertamenti primi tre titoli di entrata / Stanziamenti iniziali di competenza dei primi tre titoli delle Entrate	94,62
2.2	Incidenza degli accertamenti di parte corrente sulle previsioni definitive di parte corrente	Totale accertamenti primi tre titoli di entrata / Stanziamenti definitivi di competenza dei primi tre titoli delle Entrate	92,33
2.3	Incidenza degli accertamenti delle entrate proprie sulle previsioni iniziali di parte corrente	Totale accertamenti (pdc E.1.01.00.00.000 "Tributi" - "Compartecipazioni di tributi" E.1.01.04.00.000 + E.3.00.00.00.000 "Entrate extratributarie") / Stanziamenti iniziali di competenza dei primi tre titoli delle Entrate	80,56
2.4	Incidenza degli accertamenti delle entrate proprie sulle previsioni definitive di parte corrente	Totale accertamenti (pdc E.1.01.00.00.000 "Tributi" - "Compartecipazioni di tributi" E.1.01.04.00.000 + E.3.00.00.00.000 "Entrate extratributarie") / Stanziamenti definitivi di competenza dei primi tre titoli delle Entrate	78,61
2.5	Incidenza degli incassi correnti sulle previsioni iniziali di parte corrente	Totale incassi c/competenza e c/residui dei primi tre titoli di entrata / Stanziamenti iniziali di cassa dei primi tre titoli delle Entrate	75,32
2.6	Incidenza degli incassi correnti sulle previsioni definitive di parte corrente	Totale incassi c/competenza e c/residui primi tre titoli di entrata / Stanziamenti definitivi di cassa dei primi tre titoli delle Entrate	73,76
2.7	Incidenza degli incassi delle entrate proprie sulle previsioni iniziali di parte corrente	Totale incassi c/competenza e c/residui (pdc E.1.01.00.00.000 "Tributi" - "Compartecipazioni di tributi" E.1.01.04.00.000 + E.3.00.00.00.000 "Entrate extratributarie") / Stanziamenti iniziali di cassa dei primi tre titoli delle Entrate	64,21
2.8	Incidenza degli incassi delle entrate proprie sulle previsioni definitive di parte corrente	Totale incassi c/competenza e c/residui (pdc E.1.01.00.00.000 "Tributi" - "Compartecipazioni di tributi" E.1.01.04.00.000 + E.3.00.00.00.000 "Entrate extratributarie") / Stanziamenti definitivi di cassa dei primi tre titoli delle Entrate	62,88

**Piano degli indicatori di bilancio**  
**Indicatori Sintetici**  
**Rendiconto esercizio 2023**

TIPOLOGIA INDICATORE		DEFINIZIONE	VALORE INDICATORE 2023
<b>3</b>	<b>Anticipazioni dell'Istituto tesoriere</b>		
3.1	Utilizzo medio Anticipazioni di tesoreria	Sommatoria degli utilizzi giornalieri delle anticipazioni nell'esercizio / (365 x max previsto dalla norma)	0,00
3.2	Anticipazione chiuse solo contabilmente	Anticipazione di tesoreria all'inizio dell'esercizio successivo / max previsto dalla norma	0,00
<b>4</b>	<b>Spese di personale</b>		
4.1	Incidenza della spesa di personale sulla spesa corrente	Impegni (Macroaggregato 1.1 "Redditi di lavoro dipendente" + pdc 1.02.01.01.000 "IRAP" + FPV personale in uscita 1.1 – FPV personale in entrata concernente il Macroaggregato 1.1) / (Impegni Spesa corrente – FCDE corrente + FPV concernente il Macroaggregato 1.1 – FPV di entrata concernente il Macroaggregato 1.1)	25,27
4.2	Incidenza del salario accessorio ed incentivante rispetto al totale della spesa di personale Indica il peso delle componenti afferenti la contrattazione decentrata dell'ente rispetto al totale dei redditi da lavoro	Impegni (pdc 1.01.01.004 + 1.01.01.008 "indennità e altri compensi al personale a tempo indeterminato e determinato"+ pdc 1.01.01.003 + 1.01.01.007 "straordinario al personale a tempo indeterminato e determinato" + FPV in uscita concernente il Macroaggregato 1.1 – FPV di entrata concernente il Macroaggregato 1.1) / Impegni (Macroaggregato 1.1 "Redditi di lavoro dipendente" + pdc U.1.02.01.01.000 "IRAP" + FPV in uscita concernente il Macroaggregato 1.1 – FPV in entrata concernente il Macroaggregato 1.1)	14,89
4.3	Incidenza spesa personale flessibile rispetto al totale della spesa di personale Indica come gli enti soddisfano le proprie esigenze di risorse umane, mixando le varie alternative ontrattuali più rigide (personale dipendente) o meno rigide (forme di lavoro flessibile)	Impegni (pdc U.1.03.02.010.000 "Consulenze" + pdc U.1.03.02.12.000 "lavoro flessibile/LSU/Lavoro interinale" + pdc U.1.03.02.11.000 "Prestazioni professionali e specialistiche") / Impegni (Macroaggregato 1.1 "Redditi di lavoro dipendente" + pdc U.1.02.01.01.000 "IRAP" + FPV in uscita concernente il Macroaggregato 1.1 – FPV in entrata concernente il Macroaggregato 1.1)	5,89
4.4	Spesa di personale procapite (Indicatore di equilibrio dimensionale in valore assoluto)	Impegni (Macroaggregato 1.1 "Redditi di lavoro dipendente" + pdc 1.02.01.01.000 "IRAP" + FPV personale in uscita 1.1 – FPV personale in entrata concernente il Macroaggregato 1.1) / popolazione residente al 1° gennaio (al 1° gennaio dell'esercizio di riferimento o, se non disponibile, al 1° gennaio dell'ultimo anno disponibile)	229,00

**Piano degli indicatori di bilancio**  
**Indicatori Sintetici**  
**Rendiconto esercizio 2023**

TIPOLOGIA INDICATORE		DEFINIZIONE	VALORE INDICATORE 2023
<b>5</b>	<b>Esternalizzazione dei servizi</b>		
5.1	Indicatore di esternalizzazione dei servizi	(pdc U.1.03.02.15.000 "Contratti di servizio pubblico" + pdc U.1.04.03.01.000 "Trasferimenti correnti a imprese controllate" + pdc U.1.04.03.02.000 "Trasferimenti correnti a altre imprese partecipate") / totale spese Titolo I	21,71
<b>6</b>	<b>Interessi passivi</b>		
6.1	Incidenza degli interessi passivi sulle entrate correnti	Impegni Macroaggregato 1.7 "Interessi passivi" / Accertamenti primi tre titoli delle Entrate ("Entrate correnti")	3,71
6.2	Incidenza degli interessi passivi sulle anticipazioni sul totale della spesa per interessi passivi	Impegni voce del pdc U.1.07.06.04.000 "Interessi passivi su anticipazioni di tesoreria" / Impegni Macroaggregato 1.7 "Interessi passivi"	0,00
6.3	Incidenza interessi di mora sul totale della spesa per interessi passivi	Impegni voce del pdc U.1.07.06.02.000 "Interessi di mora" / Impegni Macroaggregato 1.7 "Interessi passivi"	0,00
<b>7</b>	<b>Investimenti</b>		
7.1	Incidenza investimenti sul totale della spesa corrente e in conto capitale	Impegni (Macroaggregato 2.2 "Investimenti fissi lordi e acquisto di terreni" + Macroaggregato 2.3 "Contributi agli investimenti") / totale Impegni Tit. I + II	47,20
7.2	Investimenti diretti procapite (in valore assoluto)	Impegni per Macroaggregato 2.2 "Investimenti fissi lordi e acquisto di terreni" / popolazione residente al 1° gennaio (al 1° gennaio dell'esercizio di riferimento o, se non disponibile, al 1° gennaio dell'ultimo anno disponibile)	849,23
7.3	Contributi agli investimenti procapite (in valore assoluto)	Impegni per Macroaggregato 2.3 "Contributi agli investimenti" / popolazione residente (al 1° gennaio dell'esercizio di riferimento o, se non disponibile, al 1° gennaio dell'ultimo anno disponibile)	0,00
7.4	Investimenti complessivi procapite (in valore assoluto)	Impegni per Macroaggregati 2.2 "Investimenti fissi lordi e acquisto di terreni" e 2.3 "Contributi agli investimenti" / popolazione residente (al 1° gennaio dell'esercizio di riferimento o, se non disponibile, al 1° gennaio dell'ultimo anno disponibile)	849,23
7.5	Quota investimenti complessivi finanziati dal risparmio corrente	Margine corrente di competenza / [Impegni + relativi FPV (Macroaggregato 2.2 "Investimenti fissi lordi e acquisto di terreni" + Macroaggregato 2.3 "Contributi agli investimenti")] (9)	13,76
7.6	Quota investimenti complessivi finanziati dal saldo positivo delle partite finanziarie	Saldo positivo delle partite finanziarie / [Impegni + relativi FPV (Macroaggregato 2.2 "Investimenti fissi lordi e acquisto di terreni" + Macroaggregato 2.3 "Contributi agli investimenti")] (9)	0,00

**Piano degli indicatori di bilancio**  
**Indicatori Sintetici**  
**Rendiconto esercizio 2023**

TIPOLOGIA INDICATORE		DEFINIZIONE	VALORE INDICATORE 2023
7.7	Quota investimenti complessivi finanziati da debito	Accertamenti (Titolo 6"Accensione prestiti" - Categoria 6.02.02 "Anticipazioni" - Categoria 6.03.03 "Accensione prestiti a seguito di escussione di garanzie" - Accensioni di prestiti da rinegoziazioni) / [Impegni + relativi FPV (Macroaggregato 2.2 "Investimenti fissi lordi e acquisto di terreni" + Macroaggregato 2.3 "Contributi agli investimenti")] (9)	5,05
<b>8</b>	<b>Analisi dei residui</b>		
8.1	Incidenza nuovi residui passivi di parte corrente su stock residui passivi correnti	Totale residui passivi titolo 1 di competenza dell'esercizio / Totale residui passivi titolo 1 al 31 dicembre	94,28
8.2	Incidenza nuovi residui passivi in c/capitale su stock residui passivi in conto capitale al 31 dicembre	Totale residui passivi titolo 2 di competenza dell'esercizio/ Totale residui titolo 2 al 31 dicembre	56,45
8.3	Incidenza nuovi residui passivi per incremento attività finanziarie su stock residui passivi per incremento attività finanziarie al 31 dicembre	Totale residui passivi titolo 3 di competenza dell'esercizio / Totale residui passivi titolo 3 al 31 dicembre	0,00
8.4	Incidenza nuovi residui attivi di parte corrente su stock residui attivi di parte corrente	Totale residui attivi titoli 1,2,3 di competenza dell'esercizio / Totale residui attivi titoli 1, 2 e 3 al 31 dicembre	90,74
8.5	Incidenza nuovi residui attivi in c/capitale su stock residui attivi in c/capitale	Totale residui attivi titolo 4 di competenza dell'esercizio / Totale residui attivi titolo 4 al 31 dicembre	70,68
8.6	Incidenza nuovi residui attivi per riduzione di attività finanziarie su stock residui attivi per riduzione di attività finanziarie	Totale residui attivi titolo 5 di competenza dell'esercizio / Totale residui attivi titolo 5 al 31 dicembre	0,00
<b>9</b>	<b>Smaltimento debiti non finanziari</b>		
9.1	Smaltimento debiti commerciali nati nell'esercizio	Pagamenti di competenza (Macroaggregati 1.3 "Acquisto di beni e servizi" + 2.2 "Investimenti fissi lordi e acquisto di terreni") / Impegni di competenza (Macroaggregati 1.3 "Acquisto di beni e servizi" + 2.2 "Investimenti fissi lordi e acquisto di terreni")	57,92
9.2	Smaltimento debiti commerciali nati negli esercizi precedenti	Pagamenti c/residui (Macroaggregati 1.3 "Acquisto di beni e servizi" + 2.2 "Investimenti fissi lordi e acquisto di terreni") /	85,38

**Piano degli indicatori di bilancio**  
**Indicatori Sintetici**  
**Rendiconto esercizio 2023**

TIPOLOGIA INDICATORE		DEFINIZIONE	VALORE INDICATORE 2023
		stock residui al 1° gennaio (Macroaggregati 1.3 "Acquisto di beni e servizi" + 2.2 "Investimenti fissi lordi e acquisto di terreni")	
9.3	Smaltimento debiti verso altre amministrazioni pubbliche nati nell'esercizio	Pagamenti di competenza [Trasferimenti correnti a Amministrazioni Pubbliche (U.1.04.01.00.000) + Trasferimenti di tributi (U.1.05.00.00.000) + Fondi perequativi (U.1.06.00.00.000) + Contributi agli investimenti a Amministrazioni pubbliche (U.2.03.01.00.000) + Altri trasferimenti in conto capitale (U.2.04.01.00.000 + U.2.04.11.00.000 + U.2.04.16.00.000 + U.2.04.21.00.000)] / Impegni di competenza [Trasferimenti correnti a Amministrazioni Pubbliche (U.1.04.01.00.000) + Trasferimenti di tributi (U.1.05.00.00.000) + Fondi perequativi (U.1.06.00.00.000) + Contributi agli investimenti a Amministrazioni pubbliche (U.2.03.01.00.000) + Altri trasferimenti in conto capitale (U.2.04.01.00.000 + U.2.04.11.00.000 + U.2.04.16.00.000 + U.2.04.21.00.000)]	62,94
9.4	Smaltimento debiti verso altre amministrazioni pubbliche nati negli esercizi precedenti	Pagamenti in c/residui [Trasferimenti correnti a Amministrazioni Pubbliche (U.1.04.01.00.000) + Trasferimenti di tributi (U.1.05.00.00.000) + Fondi perequativi (U.1.06.00.00.000) + Contributi agli investimenti a Amministrazioni pubbliche (U.2.03.01.00.000) + Altri trasferimenti in conto capitale (U.2.04.01.00.000 + U.2.04.11.00.000 + U.2.04.16.00.000 + U.2.04.21.00.000)] / stock residui al 1° gennaio [Trasferimenti correnti a Amministrazioni Pubbliche (U.1.04.01.00.000) + Trasferimenti di tributi (U.1.05.00.00.000) + Fondi perequativi (U.1.06.00.00.000) + Contributi agli investimenti a Amministrazioni pubbliche (U.2.03.01.00.000) + Altri trasferimenti in conto capitale (U.2.04.01.00.000 + U.2.04.11.00.000 + U.2.04.16.00.000 + U.2.04.21.00.000)]	13,15
9.5	Indicatore annuale di tempestività dei pagamenti (di cui al comma 1, dell'articolo 9, DPCM del 22 settembre 2014)	Giorni effettivi intercorrenti tra la data di scadenza della fattura o richiesta equivalente di pagamento e la data di pagamento ai fornitori moltiplicata per l'importo dovuto, rapportata alla somma degli importi pagati nel periodo di riferimento	-20,85
<b>10</b>	<b>Debiti finanziari</b>		
10.1	Incidenza estinzioni anticipate debiti finanziari	Impegni per estinzioni anticipate / Debito da finanziamento al 31 dicembre anno precedente (2)	0,00
10.2	Incidenza estinzioni ordinarie debiti finanziari	(Totale impegni Titolo 4 della spesa – Impegni estinzioni anticipate) / Debito da finanziamento al 31 dicembre anno precedente (2)	5,37
10.3	Sostenibilità debiti finanziari	[Impegni (Totale 1.7 "Interessi passivi" – "Interessi di mora" (U.1.07.06.02.000) – "Interessi per anticipazioni prestiti" (U.1.07.06.04.000) + Titolo 4 della spesa – estinzioni anticipate) – (Accertamenti Entrate categoria E.4.02.06.00.000 "Contributi agli investimenti direttamente destinati al rimborso di prestiti da amministrazioni pubbliche") + Trasferimenti in conto capitale per assunzione di debiti dell'amministrazione da parte di amministrazioni pubbliche	9,55

**Piano degli indicatori di bilancio**  
**Indicatori Sintetici**  
**Rendiconto esercizio 2023**

TIPOLOGIA INDICATORE		DEFINIZIONE	VALORE INDICATORE 2023
		(E.4.03.01.00.000) + Trasferimenti in conto capitale da parte di amministrazioni pubbliche per cancellazione di debiti dell'amministrazione (E.4.03.04.00.000) / Accertamenti titoli 1, 2 e 3	
10.4	Indebitamento procapite (in valore assoluto)	Debito di finanziamento al 31/12 (2) / popolazione residente (al 1° gennaio dell'esercizio di riferimento o, se non disponibile, al 1° gennaio dell'ultimo anno disponibile)	1.152,97
<b>11</b>	<b>Composizione dell'avanzo di amministrazione (4)</b>		
11.1	Incidenza quota libera di parte corrente nell'avanzo	Quota libera di parte corrente dell'avanzo/Avanzo di amministrazione (5)	41,94
11.2	Incidenza quota libera in c/capitale nell'avanzo	Quota libera in conto capitale dell'avanzo/Avanzo di amministrazione (6)	6,44
11.3	Incidenza quota accantonata nell'avanzo	Quota accantonata dell'avanzo/Avanzo di amministrazione (7)	8,76
11.4	Incidenza quota vincolata nell'avanzo	Quota vincolata dell'avanzo/Avanzo di amministrazione (8)	42,86
<b>12</b>	<b>Disavanzo di amministrazione</b>		
12.1	Quota disavanzo ripianato nell'esercizio	Disavanzo di amministrazione esercizio precedente – Disavanzo di amministrazione esercizio in corso / Totale Disavanzo esercizio precedente (3)	0,00
12.2	Incremento del disavanzo rispetto all'esercizio precedente	Disavanzo di amministrazione esercizio in corso – Disavanzo di amministrazione esercizio precedente / Totale Disavanzo esercizio precedente (3)	0,00
12.3	Sostenibilità patrimoniale del disavanzo	Totale disavanzo di amministrazione (3) / Patrimonio netto (1)	0,00
12.4	Sostenibilità disavanzo effettivamente a carico dell'esercizio	Disavanzo iscritto in spesa del conto del bilancio / Accertamenti dei titoli 1, 2 e 3 delle entrate e trasferimenti in conto capitale per ripiano disavanzi pregressi	0,00

**Piano degli indicatori di bilancio**  
**Indicatori Sintetici**  
**Rendiconto esercizio 2023**

TIPOLOGIA INDICATORE		DEFINIZIONE	VALORE INDICATORE 2023
<b>13</b>	<b>Debiti fuori bilancio</b>		
13.1	Debiti riconosciuti e finanziati	Importo Debiti fuori bilancio riconosciuti e finanziati / Totale impegni titolo I e titolo II	0,00
13.2	Debiti in corso di riconoscimento	Importo debiti fuori bilancio in corso di riconoscimento/Totale accertamento entrate dei titoli 1, 2 e 3	0,00
13.3	Debiti riconosciuti e in corso di finanziamento	importo Debiti fuori bilancio riconosciuti e in corso di finanziamento/Totale accertamento entrate dei titoli 1, 2 e 3	0,00
<b>14</b>	<b>Utilizzo del FPV</b>		
14.1	Utilizzo del FPV	(Fondo pluriennale vincolato corrente e capitale iscritto in entrata del bilancio - Quota del fondo pluriennale vincolato corrente e capitale non utilizzata nel corso dell'esercizio e rinviata agli esercizi successivi) / Fondo pluriennale vincolato corrente e capitale iscritto in entrata nel bilancio (Per il FPV riferirsi ai valori riportati nell'allegato del rendiconto concernente il FPV, totale delle colonne a) e c)	54,02
<b>15</b>	<b>Partite di giro e conto terzi</b>		
15.1	Incidenza partite di giro e conto terzi in entrata	Totale accertamenti Entrate per conto terzi e partite di giro / Totale accertamenti primi tre titoli delle entrate (al netto delle operazioni riguardanti la gestione della cassa vincolata)	19,23
15.2	Incidenza partite di giro e conto terzi in uscita	Totale impegni Uscite per conto terzi e partite di giro / Totale impegni del titolo I della spesa (al netto delle operazioni riguardanti la gestione della cassa vincolata)	22,32



- (1) Il Patrimonio Netto è pari alla Lettera A) dello stato patrimoniale passivo. Gli enti locali delle Autonomie speciali che adottano il DLgs 118/2011 a decorrere dal 2016 e gli enti locali con popolazione inferiore a 5.000 abitanti elaborano l'indicatore a decorrere dal 2017.
- (2) Il debito da finanziamento è pari alla Lettera D1 dello stato patrimoniale passivo. Gli enti locali delle Autonomie speciali che adottano il DLgs 118/2011 a decorrere dal 2016 e gli enti locali con popolazione inferiore a 5.000 abitanti elaborano l'indicatore a decorrere dal 2017.
- (3) Indicatore da rappresentare solo in caso di disavanzo di amministrazione. Il disavanzo di amministrazione è pari alla lettera E dell'allegato al rendiconto riguardante il risultato di amministrazione dell'esercizio di riferimento.
- (4) Da compilare solo se la voce E, dell'allegato al rendiconto concernente il risultato di amministrazione è positivo o pari a 0
- (5) La quota libera di parte corrente del risultato di amministrazione è pari alla voce E riportata nell'allegato a) al rendiconto. Il risultato di amministrazione è pari alla lettera A del predetto allegato a)
- (6) La quota libera in c/capitale del risultato di amministrazione è pari alla voce D riportata nell'allegato a) al rendiconto. Il risultato di amministrazione è pari alla lettera A riportata nel predetto allegato a).
- (7) La quota accantonata del risultato di amministrazione è pari alla voce B riportata nell'allegato a) al rendiconto. Il risultato di amministrazione è pari alla lettera A del predetto allegato a).
- (8) La quota vincolata del risultato di amministrazione è pari alla voce C riportata nell'allegato a) al rendiconto. Il risultato di amministrazione è pari alla lettera A riportata nel predetto allegato a).
- (9) Indicare al numeratore solo la quota del finanziamento destinata alla copertura di investimenti, e al denominatore escludere gli investimenti che, nell'esercizio, sono finanziati dal FPV.

**Piano degli indicatori di bilancio**  
**Indicatori analitici concernenti la composizione delle entrate e l'effettiva capacità di riscossione**  
**Rendiconto esercizio 2023**

Titolo Tipologia	Denominazione	Composizione delle entrate (dati percentuali)			Percentuale di riscossione				
		Previsioni iniziali competenza/ totale previsioni iniziali competenza	Previsioni definitive competenza/ totale previsioni definitive competenza	Accertamenti/ Totale Accertamenti	% di riscossione prevista nel bilancio di previsione iniziale: Previsioni iniziali cassa/ (previsioni iniziali competenza + residui)	% di riscossione prevista nelle previsioni definitive: Previsioni definitive cassa/ (previsioni definitive competenza + residui)	% di riscossione complessiva: (Riscossioni c/comp+ Riscossioni c/residui)/ (Accertamenti + residui definitivi iniziali)	% di riscossione dei crediti esigibili nell'esercizio: Riscossioni c/comp/ Accertamenti di competenza	% di riscossione dei crediti esigibili negli esercizi precedenti: Riscossioni c/residui/ residui definitivi iniziali
<b>TITOLO 1:</b>	<b>Entrate correnti di natura tributaria, contributiva e perequativa</b>								
10101	Tipologia 101: Imposte, tasse e proventi assimilati	9,20	9,07	32,78	100,00	100,00	77,48	75,23	89,31
10104	Tipologia 104: Compartecipazioni di tributi	0,00	0,00	0,00	0,00	0,00	0,00	0,00	0,00
10301	Tipologia 301: Fondi perequativi da Amministrazioni Centrali	0,26	0,24	1,06	100,00	100,00	100,00	100,00	0,00
10302	Tipologia 302: Fondi perequativi dalla Regione o Provincia autonoma	0,00	0,00	0,00	0,00	0,00	0,00	0,00	0,00
10000	<b>Totale TITOLO 1: Entrate correnti di natura tributaria, contributiva e perequativa</b>	<b>9,46</b>	<b>9,31</b>	<b>33,84</b>	<b>100,00</b>	<b>100,00</b>	<b>78,07</b>	<b>76,01</b>	<b>89,31</b>
<b>TITOLO 2:</b>	<b>Trasferimenti correnti</b>								
20101	Tipologia 101: Trasferimenti correnti da Amministrazioni pubbliche	2,71	2,80	6,72	100,00	100,00	76,37	72,45	96,21
20102	Tipologia 102: Trasferimenti correnti da Famiglie	0,00	0,00	0,00	0,00	0,00	0,00	0,00	0,00
20103	Tipologia 103: Trasferimenti correnti da Imprese	0,00	0,00	0,00	0,00	0,00	0,00	0,00	0,00
20104	Tipologia 104: Trasferimenti correnti da Istituzioni Sociali Private	0,00	0,00	0,00	0,00	0,00	0,00	0,00	0,00
20105	Tipologia 105: Trasferimenti correnti dall'Unione Europea e dal Resto del Mondo	0,00	0,00	0,00	0,00	0,00	0,00	0,00	0,00
20000	<b>Totale TITOLO 2: Trasferimenti correnti</b>	<b>2,71</b>	<b>2,80</b>	<b>6,72</b>	<b>100,00</b>	<b>100,00</b>	<b>76,37</b>	<b>72,45</b>	<b>96,21</b>
<b>TITOLO 3:</b>	<b>Entrate extratributarie</b>								
30100	Tipologia 100: Vendita di beni e servizi e proventi derivanti dalla gestione dei beni	2,68	2,77	9,51	100,00	100,00	79,72	76,23	98,42
30200	Tipologia 200: Proventi derivanti dall'attività di controllo e repressione delle irregolarità e degli illeciti	0,05	0,12	0,46	100,00	100,00	95,08	94,74	100,00
30300	Tipologia 300: Interessi attivi	0,00	0,00	0,04	100,00	100,00	99,98	99,98	100,00
30400	Tipologia 400: Altre entrate da redditi da capitale	0,00	0,00	0,00	0,00	0,00	0,00	0,00	0,00
30500	Tipologia 500: Rimborsi e altre entrate correnti	0,93	0,98	1,78	100,00	100,00	98,44	98,29	100,00

**Piano degli indicatori di bilancio**  
**Indicatori analitici concernenti la composizione delle entrate e l'effettiva capacità di riscossione**  
**Rendiconto esercizio 2023**

Titolo Tipologia	Denominazione	Composizione delle entrate (dati percentuali)			Percentuale di riscossione				
		Previsioni iniziali competenza/ totale previsioni iniziali competenza	Previsioni definitive competenza/ totale previsioni definitive competenza	Accertamenti/ Totale Accertamenti	% di riscossione prevista nel bilancio di previsione iniziale: Previsioni iniziali cassa/ (previsioni iniziali competenza + residui)	% di riscossione prevista nelle previsioni definitive: Previsioni definitive cassa/ (previsioni definitive competenza + residui)	% di riscossione complessiva: (Riscossioni c/comp+ Riscossioni c/residui)/ (Accertamenti + residui definitivi iniziali)	% di riscossione dei crediti esigibili nell'esercizio: Riscossioni c/comp/ Accertamenti di competenza	% di riscossione dei crediti esigibili negli esercizi precedenti: Riscossioni c/residui/ residui definitivi iniziali
30000	<b>Totale TITOLO 3: Entrate extratributarie</b>	3,67	3,87	11,79	100,00	100,00	82,96	80,36	98,58
<b>TITOLO 4:</b>	<b>Entrate in conto capitale</b>								
40100	Tipologia 100: Tributi in conto capitale	0,00	0,00	0,00	0,00	0,00	0,00	0,00	0,00
40200	Tipologia 200: Contributi agli investimenti	59,36	58,33	34,23	100,00	100,00	56,41	59,71	46,19
40300	Tipologia 300: Altri trasferimenti in conto capitale	0,00	0,00	0,00	0,00	0,00	0,00	0,00	0,00
40400	Tipologia 400: Entrate da alienazione di beni materiali e immateriali	0,00	0,00	0,00	0,00	0,00	0,00	0,00	0,00
40500	Tipologia 500: Altre entrate in conto capitale	0,21	0,21	0,12	100,00	100,00	100,00	100,00	0,00
40000	<b>Totale TITOLO 4: Entrate in conto capitale</b>	59,57	58,54	34,34	100,00	100,00	56,52	59,85	46,19
<b>TITOLO 5:</b>	<b>Entrate da riduzione di attività finanziarie</b>								
50100	Tipologia 100: Alienazione di attività finanziarie	0,00	0,00	0,00	0,00	0,00	0,00	0,00	0,00
50200	Tipologia 200: Riscossione crediti di breve termine	0,00	0,00	0,00	0,00	0,00	0,00	0,00	0,00
50300	Tipologia 300: Riscossione crediti di medio-lungo termine	0,00	0,00	0,00	0,00	0,00	0,00	0,00	0,00
50400	Tipologia 400: Altre entrate per riduzione di attività finanziarie	0,00	0,00	0,00	0,00	0,00	0,00	0,00	0,00
50000	<b>Totale TITOLO 5: Entrate da riduzione di attività finanziarie</b>	0,00	0,00	0,00	0,00	0,00	0,00	0,00	0,00
<b>TITOLO 6:</b>	<b>Accensione Prestiti</b>								
60100	Tipologia 100: Emissione di titoli obbligazionari	0,00	0,00	0,00	0,00	0,00	0,00	0,00	0,00
60200	Tipologia 200: Accensione prestiti a breve termine	0,00	0,00	0,00	0,00	0,00	0,00	0,00	0,00
60300	Tipologia 300: Accensione mutui e altri finanziamenti a medio lungo termine	0,76	0,75	2,66	100,00	100,00	100,00	100,00	0,00
60400	Tipologia 400: Altre forme di indebitamento	0,00	0,00	0,00	0,00	0,00	0,00	0,00	0,00
60000	<b>Totale TITOLO 6: Accensione Prestiti</b>	0,76	0,75	2,66	100,00	100,00	100,00	100,00	0,00

**Piano degli indicatori di bilancio**  
**Indicatori analitici concernenti la composizione delle entrate e l'effettiva capacità di riscossione**  
**Rendiconto esercizio 2023**

Titolo Tipologia	Denominazione	Composizione delle entrate (dati percentuali)			Percentuale di riscossione				
		Previsioni iniziali competenza/ totale previsioni iniziali competenza	Previsioni definitive competenza/ totale previsioni definitive competenza	Accertamenti/ Totale Accertamenti	% di riscossione prevista nel bilancio di previsione iniziale: Previsioni iniziali cassa/ (previsioni iniziali competenza + residui)	% di riscossione prevista nelle previsioni definitive: Previsioni definitive cassa/ (previsioni definitive competenza + residui)	% di riscossione complessiva: (Riscossioni c/comp+ Riscossioni c/residui/ (Accertamenti + residui definitivi iniziali)	% di riscossione dei crediti esigibili nell'esercizio: Riscossioni c/comp/ Accertamenti di competenza	% di riscossione dei crediti esigibili negli esercizi precedenti: Riscossioni c/residui/ residui definitivi iniziali
<b>TITOLO 7:</b>	<b>Anticipazioni da istituto tesoriere/cassiere</b>								
70100	Tipologia 100: Anticipazioni da istituto tesoriere/cassiere	8,21	8,09	0,00	100,00	100,00	0,00	0,00	0,00
70000	<b>Totale TITOLO 7: Anticipazioni da istituto tesoriere/cassiere</b>	<b>8,21</b>	<b>8,09</b>	<b>0,00</b>	<b>100,00</b>	<b>100,00</b>	<b>0,00</b>	<b>0,00</b>	<b>0,00</b>
<b>TITOLO 9:</b>	<b>Entrate per conto terzi e partite di giro</b>								
90100	Tipologia 100: Entrate per partite di giro	15,24	16,27	9,98	100,00	100,00	100,00	100,00	0,00
90200	Tipologia 200: Entrate per conto terzi	0,38	0,37	0,67	100,00	100,00	100,00	100,00	0,00
90000	<b>Totale TITOLO 9: Entrate per conto terzi e partite di giro</b>	<b>15,62</b>	<b>16,64</b>	<b>10,65</b>	<b>100,00</b>	<b>100,00</b>	<b>100,00</b>	<b>100,00</b>	<b>0,00</b>
	<b>TOTALE ENTRATE</b>	<b>100,00</b>	<b>100,00</b>	<b>100,00</b>	<b>100,00</b>	<b>100,00</b>	<b>72,82</b>	<b>73,93</b>	<b>67,45</b>

**Piano degli indicatori di bilancio**  
**Indicatori analitici concernenti la composizione delle spese per missioni e programmi**  
**Rendiconto esercizio 2023**

MISSIONI E PROGRAMMI			COMPOSIZIONE DELLE SPESE PER MISSIONI E PROGRAMMI						
			Previsioni Iniziali		Previsioni definitive		Dati di rendiconto		
			Incidenza Missioni/Programmi: Previsioni stanziamento/ totale previsioni missioni	di cui Incidenza FPV: Previsioni stanziamento FPV/ Previsione FPV totale	Incidenza Missioni/Programmi: Previsioni stanziamento/ totale previsioni missioni	di cui Incidenza FPV: Previsioni stanziamento FPV/ Previsione FPV totale	Incidenza Missione programma: (Impegni + FPV)/(Totale impegni + Totale FPV)	di cui incidenza FPV: FPV / Totale FPV	di cui incidenza economie di spesa: Economie di competenza/ Totale Economie di competenza
Missione 01 Servizi istituzionali, generali e di gestione	01	Organi istituzionali	0,37	0,00	0,36	0,00	1,03	0,00	0,03
	02	Segreteria generale	3,17	0,00	3,32	1,38	9,17	1,38	0,43
	03	Gestione economica, finanziaria, programmazione e provveditorato	0,17	0,00	0,18	0,00	0,44	0,00	0,06
	04	Gestione delle entrate tributarie e servizi fiscali	0,05	0,00	0,07	0,00	0,19	0,00	0,01
	05	Gestione dei beni demaniali e patrimoniali	13,79	0,00	13,72	11,90	9,77	11,90	15,66
	06	Ufficio tecnico	0,32	0,00	0,42	0,00	0,46	0,00	0,40
	07	Elezioni e consultazioni popolari - Anagrafe e stato civile	0,33	0,00	0,34	0,00	0,21	0,00	0,41
	08	Statistica e sistemi informativi	1,90	0,00	1,95	0,00	3,16	0,00	1,35
	09	Assistenza tecnico-amministrativa agli enti locali	0,00	0,00	0,00	0,00	0,00	0,00	0,00
	10	Risorse umane	0,00	0,00	0,00	0,00	0,00	0,00	0,00
	11	Altri servizi generali	1,57	0,00	1,53	3,38	2,91	3,38	0,84
	<b>TOTALE MISSIONE 01 Servizi istituzionali, generali e di gestione</b>			<b>21,67</b>	<b>0,00</b>	<b>21,88</b>	<b>16,66</b>	<b>27,34</b>	<b>16,66</b>
Missione 02 Giustizia	01	Uffici giudiziari	0,00	0,00	0,00	0,00	0,00	0,00	0,00
	02	Casa circondariale e altri servizi	0,00	0,00	0,00	0,00	0,00	0,00	0,00
	<b>TOTALE MISSIONE 02 Giustizia</b>			<b>0,00</b>	<b>0,00</b>	<b>0,00</b>	<b>0,00</b>	<b>0,00</b>	<b>0,00</b>
Missione 03 Ordine pubblico e sicurezza	01	Polizia locale e amministrativa	0,07	0,00	0,07	0,00	0,20	0,00	0,00
	02	Sistema integrato di sicurezza urbana	0,00	0,00	0,00	0,00	0,00	0,00	0,00
	<b>TOTALE MISSIONE 03 Ordine pubblico e sicurezza</b>			<b>0,07</b>	<b>0,00</b>	<b>0,07</b>	<b>0,00</b>	<b>0,20</b>	<b>0,00</b>

**Piano degli indicatori di bilancio**  
**Indicatori analitici concernenti la composizione delle spese per missioni e programmi**  
**Rendiconto esercizio 2023**

MISSIONI E PROGRAMMI			COMPOSIZIONE DELLE SPESE PER MISSIONI E PROGRAMMI						
			Previsioni Iniziali		Previsioni definitive		Dati di rendiconto		
			Incidenza Missioni/Programmi: Previsioni stanziamento/ totale previsioni missioni	di cui Incidenza FPV: Previsioni stanziamento FPV/ Previsione FPV totale	Incidenza Missioni/Programmi: Previsioni stanziamento/ totale previsioni missioni	di cui Incidenza FPV: Previsioni stanziamento FPV/ Previsione FPV totale	Incidenza Missione programma: (Impegni + FPV)/(Totale impegni + Totale FPV)	di cui incidenza FPV: FPV / Totale FPV	di cui incidenza economie di spesa: Economie di competenza/ Totale Economie di competenza
Missione 04 Istruzione e diritto allo studio	01	Istruzione prescolastica	0,24	0,00	0,23	0,00	0,37	0,00	0,17
	02	Altri ordini di istruzione non universitaria	4,19	0,00	4,06	0,00	12,19	0,00	0,04
	04	Istruzione universitaria	0,00	0,00	0,00	0,00	0,00	0,00	0,00
	05	Istruzione tecnica superiore	0,00	0,00	0,00	0,00	0,00	0,00	0,00
	06	Servizi ausiliari all'istruzione	0,90	0,00	0,92	0,00	2,78	0,00	0,00
	07	Diritto allo studio	0,00	0,00	0,00	0,00	0,00	0,00	0,00
	<b>TOTALE MISSIONE 04 Istruzione e diritto allo studio</b>		<b>5,33</b>	<b>0,00</b>	<b>5,22</b>	<b>0,00</b>	<b>15,33</b>	<b>0,00</b>	<b>0,21</b>
	Missione 05 Tutela e valorizzazione dei beni e delle attività culturali	01	Valorizzazione dei beni di interesse storico	0,00	0,00	0,00	0,00	0,00	0,00
02		Attività culturali e interventi diversi nel settore culturale	0,55	0,00	0,57	0,00	1,48	0,00	0,12
<b>TOTALE MISSIONE 05 Tutela e valorizzazione dei beni e delle attività culturali</b>		<b>0,55</b>	<b>0,00</b>	<b>0,57</b>	<b>0,00</b>	<b>1,48</b>	<b>0,00</b>	<b>0,12</b>	
Missione 06 Politiche giovanili, sport e tempo libero	01	Sport e tempo libero	0,42	0,00	0,71	0,00	0,97	0,00	0,58
	02	Giovani	0,03	0,00	0,03	0,00	0,03	0,00	0,03
	<b>TOTALE MISSIONE 06 Politiche giovanili, sport e tempo libero</b>		<b>0,45</b>	<b>0,00</b>	<b>0,74</b>	<b>0,00</b>	<b>1,00</b>	<b>0,00</b>	<b>0,61</b>
Missione 07 Turismo	01	Sviluppo e valorizzazione del turismo	0,97	0,00	0,94	2,18	0,85	2,18	0,98
	<b>TOTALE MISSIONE 07 Turismo</b>		<b>0,97</b>	<b>0,00</b>	<b>0,94</b>	<b>2,18</b>	<b>0,85</b>	<b>2,18</b>	<b>0,98</b>
Missione 08 Assetto del territorio ed edilizia abitativa	01	Urbanistica e assetto del territorio	0,01	0,00	0,01	0,00	0,00	0,00	0,01
	02	Edilizia residenziale pubblica e locale e piani di edilizia economico-popolare	11,87	0,00	11,52	44,43	9,73	44,43	12,40
	<b>TOTALE MISSIONE 08 Assetto del territorio ed edilizia abitativa</b>		<b>11,88</b>	<b>0,00</b>	<b>11,52</b>	<b>44,43</b>	<b>9,73</b>	<b>44,43</b>	<b>12,41</b>

**Piano degli indicatori di bilancio**  
**Indicatori analitici concernenti la composizione delle spese per missioni e programmi**  
**Rendiconto esercizio 2023**

MISSIONI E PROGRAMMI			COMPOSIZIONE DELLE SPESE PER MISSIONI E PROGRAMMI						
			Previsioni Iniziali		Previsioni definitive		Dati di rendiconto		
			Incidenza Missioni/Programmi: Previsioni stanziamento/ totale previsioni missioni	di cui Incidenza FPV: Previsioni stanziamento FPV/ Previsione FPV totale	Incidenza Missioni/Programmi: Previsioni stanziamento/ totale previsioni missioni	di cui Incidenza FPV: Previsioni stanziamento FPV/ Previsione FPV totale	Incidenza Missione programma: (impegni + FPV)/(Totale impegni + Totale FPV)	di cui incidenza FPV: FPV / Totale FPV	di cui incidenza economie di spesa: Economie di competenza/ Totale Economie di competenza
Missione 09 Sviluppo sostenibile e tutela del territorio e dell'ambiente	01	Difesa del suolo	14,12	0,00	13,70	0,00	0,00	0,00	20,47
	02	Tutela, valorizzazione e recupero ambientale	0,04	0,00	0,06	0,00	0,01	0,00	0,09
	03	Rifiuti	1,65	0,00	1,60	0,00	4,84	0,00	0,00
	04	Servizio idrico integrato	0,00	0,00	0,00	0,00	0,00	0,00	0,00
	05	Aree protette, parchi naturali, protezione naturalistica e forestazione	0,00	0,00	0,00	0,00	0,00	0,00	0,00
	06	Tutela e valorizzazione delle risorse idriche	0,00	0,00	0,00	0,00	0,00	0,00	0,00
	07	Sviluppo sostenibile territorio montano piccoli Comuni	0,00	0,00	0,00	0,00	0,00	0,00	0,00
	08	Qualità dell'aria e riduzione dell'inquinamento	0,00	0,00	0,00	0,00	0,00	0,00	0,00
	<b>TOTALE MISSIONE 09 Sviluppo sostenibile e tutela del territorio e dell'ambiente</b>		<b>15,82</b>	<b>0,00</b>	<b>15,37</b>	<b>0,00</b>	<b>4,85</b>	<b>0,00</b>	<b>20,56</b>
Missione 10 Trasporti e diritto alla mobilità	01	Trasporto ferroviario	0,00	0,00	0,00	0,00	0,00	0,00	0,00
	02	Trasporto pubblico locale	0,00	0,00	0,00	0,00	0,00	0,00	0,00
	03	Trasporto per vie d'acqua	0,00	0,00	0,00	0,00	0,00	0,00	0,00
	04	Altre modalità di trasporto	0,00	0,00	0,00	0,00	0,00	0,00	0,00
	05	Viabilità e infrastrutture stradali	16,26	0,00	16,21	36,73	23,88	36,73	12,41
	<b>TOTALE MISSIONE 10 Trasporti e diritto alla mobilità</b>		<b>16,26</b>	<b>0,00</b>	<b>16,21</b>	<b>36,73</b>	<b>23,88</b>	<b>36,73</b>	<b>12,41</b>
Missione 11 Soccorso civile	01	Sistema di protezione civile	0,01	0,00	0,01	0,00	0,02	0,00	0,00
	02	Interventi a seguito di calamità naturali	0,00	0,00	0,00	0,00	0,00	0,00	0,00
	<b>TOTALE MISSIONE 11 Soccorso civile</b>		<b>0,01</b>	<b>0,00</b>	<b>0,01</b>	<b>0,00</b>	<b>0,02</b>	<b>0,00</b>	<b>0,00</b>

**Piano degli indicatori di bilancio**  
**Indicatori analitici concernenti la composizione delle spese per missioni e programmi**  
**Rendiconto esercizio 2023**

MISSIONI E PROGRAMMI			COMPOSIZIONE DELLE SPESE PER MISSIONI E PROGRAMMI						
			Previsioni Iniziali		Previsioni definitive		Dati di rendiconto		
			Incidenza Missioni/Programmi: Previsioni stanziamento/ totale previsioni missioni	di cui Incidenza FPV: Previsioni stanziamento FPV/ Previsione FPV totale	Incidenza Missioni/Programmi: Previsioni stanziamento/ totale previsioni missioni	di cui Incidenza FPV: Previsioni stanziamento FPV/ Previsione FPV totale	Incidenza Missione programma: (Impegni + FPV)/(Totale impegni + Totale FPV)	di cui incidenza FPV: FPV / Totale FPV	di cui incidenza economie di spesa: Economie di competenza/ Totale Economie di competenza
<b>Missione 12 Diritti sociali, politiche sociali e famiglia</b>	01	Interventi per l'infanzia e i minori e per asili nido	0,18	0,00	0,17	0,00	0,30	0,00	0,11
	02	Interventi per la disabilità	0,01	0,00	0,01	0,00	0,00	0,00	0,01
	03	Interventi per gli anziani	0,06	0,00	0,10	0,00	0,24	0,00	0,04
	04	Interventi per soggetti a rischio di esclusione sociale	0,07	0,00	0,11	0,00	0,10	0,00	0,11
	05	Interventi per le famiglie	0,02	0,00	0,02	0,00	0,03	0,00	0,01
	06	Interventi per il diritto alla casa	0,00	0,00	0,00	0,00	0,00	0,00	0,00
	07	Programmazione e governo della rete dei servizi sociosanitari e sociali	0,30	0,00	0,36	0,00	1,00	0,00	0,04
	08	Cooperazione e associazionismo	0,00	0,00	0,00	0,00	0,00	0,00	0,00
	09	Servizio necroscopico e cimiteriale	2,51	0,00	2,45	0,00	0,98	0,00	0,00
		<b>TOTALE MISSIONE 12 Diritti sociali, politiche sociali e famiglia</b>	<b>3,15</b>	<b>0,00</b>	<b>3,21</b>	<b>0,00</b>	<b>2,66</b>	<b>0,00</b>	<b>3,17</b>
<b>Missione 13 Tutela della salute</b>	01	Servizio sanitario regionale - finanziamento ordinario corrente per la garanzia dei LEA	0,00	0,00	0,00	0,00	0,00	0,00	0,00
	02	Servizio sanitario regionale - finanziamento aggiuntivo corrente per livelli di assistenza superiori ai LEA	0,00	0,00	0,00	0,00	0,00	0,00	0,00
	03	Servizio sanitario regionale - finanziamento aggiuntivo corrente per la copertura dello squilibrio di bilancio corrente	0,00	0,00	0,00	0,00	0,00	0,00	0,00
	04	Servizio sanitario regionale - ripiano di disavanzi sanitari relativi ad esercizi pregressi	0,00	0,00	0,00	0,00	0,00	0,00	0,00
	05	Servizio sanitario regionale - investimenti sanitari	0,00	0,00	0,00	0,00	0,00	0,00	0,00
	06	Servizio sanitario regionale -	0,00	0,00	0,00	0,00	0,00	0,00	0,00



**Piano degli indicatori di bilancio**  
**Indicatori analitici concernenti la composizione delle spese per missioni e programmi**  
**Rendiconto esercizio 2023**

MISSIONI E PROGRAMMI			COMPOSIZIONE DELLE SPESE PER MISSIONI E PROGRAMMI						
			Previsioni iniziali		Previsioni definitive		Dati di rendiconto		
			Incidenza Missioni/Programmi: Previsioni stanziamento/ totale previsioni missioni	di cui Incidenza FPV: Previsioni stanziamento FPV/ Previsione FPV totale	Incidenza Missioni/Programmi: Previsioni stanziamento/ totale previsioni missioni	di cui Incidenza FPV: Previsioni stanziamento FPV/ Previsione FPV totale	Incidenza Missione programma: (Impegni + FPV)/(Totale impegni + Totale FPV)	di cui incidenza FPV: FPV / Totale FPV	di cui incidenza economie di spesa: Economie di competenza/ Totale Economie di competenza
		restituzione maggiori gettitiSSN							
	07	Ulteriori spese in materia sanitaria	0,00	0,00	0,00	0,00	0,00	0,00	0,00
		<b>TOTALE MISSIONE 13 Tutela della salute</b>	<b>0,00</b>	<b>0,00</b>	<b>0,00</b>	<b>0,00</b>	<b>0,00</b>	<b>0,00</b>	<b>0,00</b>
Missione 14 Sviluppo economico e competitività	01	Industria, PMI e Artigianato	0,39	0,00	0,38	0,00	0,57	0,00	0,28
	02	Commercio - reti distributive - tutela dei consumatori	0,00	0,00	0,00	0,00	0,00	0,00	0,00
	03	Ricerca e innovazione	0,00	0,00	0,00	0,00	0,00	0,00	0,00
	04	Reti e altri servizi di pubblica utilità	0,00	0,00	0,00	0,00	0,00	0,00	0,00
			<b>TOTALE MISSIONE 14 Sviluppo economico e competitività</b>	<b>0,39</b>	<b>0,00</b>	<b>0,38</b>	<b>0,00</b>	<b>0,58</b>	<b>0,00</b>
Missione 15 Politiche per il lavoro e la formazione professionale	01	Servizi per lo sviluppo del mercato del lavoro	0,00	0,00	0,00	0,00	0,00	0,00	0,00
	02	Formazione professionale	0,00	0,00	0,00	0,00	0,00	0,00	0,00
	03	Sostegno all'occupazione	0,00	0,00	0,00	0,00	0,00	0,00	0,00
			<b>TOTALE MISSIONE 15 Politiche per il lavoro e la formazione professionale</b>	<b>0,00</b>	<b>0,00</b>	<b>0,00</b>	<b>0,00</b>	<b>0,00</b>	<b>0,00</b>
Missione 16 Agricoltura, politiche agroalimentari e pesca	01	Sviluppo del settore agricolo e del sistema agroalimentare	0,00	0,00	0,00	0,00	0,00	0,00	0,00
	02	Caccia e pesca	0,00	0,00	0,00	0,00	0,00	0,00	0,00
			<b>TOTALE MISSIONE 16 Agricoltura, politiche agroalimentari e pesca</b>	<b>0,00</b>	<b>0,00</b>	<b>0,00</b>	<b>0,00</b>	<b>0,00</b>	<b>0,00</b>
Missione 17 Energia e diversificazione delle fonti energetiche	01	Fonti energetiche	0,00	0,00	0,00	0,00	0,00	0,00	0,00
			<b>TOTALE MISSIONE 17 Energia e diversificazione delle fonti energetiche</b>	<b>0,00</b>	<b>0,00</b>	<b>0,00</b>	<b>0,00</b>	<b>0,00</b>	<b>0,00</b>
Missione 18 Relazioni con le altre autonomie territoriali e locali	01	Relazioni finanziarie con le altre autonomie territoriali	0,00	0,00	0,00	0,00	0,00	0,00	0,00
			<b>TOTALE MISSIONE 18 Relazioni con le altre autonomie territoriali e locali</b>	<b>0,00</b>	<b>0,00</b>	<b>0,00</b>	<b>0,00</b>	<b>0,00</b>	<b>0,00</b>

**Piano degli indicatori di bilancio**  
**Indicatori analitici concernenti la composizione delle spese per missioni e programmi**  
**Rendiconto esercizio 2023**

MISSIONI E PROGRAMMI			COMPOSIZIONE DELLE SPESE PER MISSIONI E PROGRAMMI						
			Previsioni iniziali		Previsioni definitive		Dati di rendiconto		
			Incidenza Missioni/Programmi: Previsioni stanziamento/ totale previsioni missioni	di cui Incidenza FPV: Previsioni stanziamento FPV/ Previsione FPV totale	Incidenza Missioni/Programmi: Previsioni stanziamento/ totale previsioni missioni	di cui Incidenza FPV: Previsioni stanziamento FPV/ Previsione FPV totale	Incidenza Missione programma: (Impegni + FPV)/(Totale impegni + Totale FPV)	di cui incidenza FPV: FPV / Totale FPV	di cui incidenza economie di spesa: Economie di competenza/ Totale Economie di competenza
Missione 19 Relazioni internazionali	01	Relazioni internazionali e Cooperazione allo sviluppo	0,00	0,00	0,00	0,00	0,00	0,00	0,00
	<b>TOTALE MISSIONE 19 Relazioni internazionali</b>		<b>0,00</b>	<b>0,00</b>	<b>0,00</b>	<b>0,00</b>	<b>0,00</b>	<b>0,00</b>	<b>0,00</b>
Missione 20 Fondi e accantonamenti	01	Fondo di riserva	0,04	0,00	0,04	0,00	0,00	0,00	0,06
	02	Fondo crediti di dubbia esigibilità	0,16	0,00	0,16	0,00	0,00	0,00	0,24
	03	Altri fondi	0,01	0,00	0,01	0,00	0,00	0,00	0,02
	<b>TOTALE MISSIONE 20 Fondi e accantonamenti</b>		<b>0,22</b>	<b>0,00</b>	<b>0,21</b>	<b>0,00</b>	<b>0,00</b>	<b>0,00</b>	<b>0,31</b>
Missione 50 Debito pubblico	01	Quota interessi ammortamento mutui e prestiti obbligazionari	0,52	0,00	0,50	0,00	1,50	0,00	0,01
	02	Quota capitale ammortamento mutui e prestiti obbligazionari	0,81	0,00	0,78	0,00	2,36	0,00	0,00
	<b>TOTALE MISSIONE 50 Debito pubblico</b>		<b>1,32</b>	<b>0,00</b>	<b>1,28</b>	<b>0,00</b>	<b>3,86</b>	<b>0,00</b>	<b>0,01</b>
Missione 60 Anticipazioni finanziarie	01	Restituzione anticipazione di tesoreria	7,55	0,00	7,33	0,00	0,00	0,00	10,95
	<b>TOTALE MISSIONE 60 Anticipazioni finanziarie</b>		<b>7,55</b>	<b>0,00</b>	<b>7,33</b>	<b>0,00</b>	<b>0,00</b>	<b>0,00</b>	<b>10,95</b>
Missione 99 Servizi per conto terzi	01	Servizi per conto terzi - Partite di giro	14,36	0,00	15,08	0,00	8,22	0,00	18,47
	02	Anticipazioni per il finanziamento del sistema sanitario nazionale	0,00	0,00	0,00	0,00	0,00	0,00	0,00
	<b>TOTALE MISSIONE 99 Servizi per conto terzi</b>		<b>14,36</b>	<b>0,00</b>	<b>15,08</b>	<b>0,00</b>	<b>8,22</b>	<b>0,00</b>	<b>18,47</b>

**Piano degli indicatori di bilancio**  
**Indicatori concernenti la capacità di pagare spese per missioni e programmi**  
**Rendiconto esercizio 2023**

MISSIONI E PROGRAMMI			CAPACITA' DI PAGARE SPESE NEL CORSO DELL'ESERCIZIO 2023 (dati percentuali)				
			Capacità di pagamento nel bilancio di previsione iniziale: Previsioni iniziali cassa/ (residui +previsioni iniziali competenza- FPV )	Capacità di pagamento nelle previsioni definitive: Previsioni definitive cassa/ (residui +previsioni definitive competenza- FPV )	Capacità di pagamento a consuntivo: (Pagam. c/comp+ Pagam. c/residui ) / (Impegni + residui definitivi iniziali)	Capacità di pagamento delle spese nell'esercizio: Pagam. c/comp/ Impegni	Capacità di pagamento delle spese esigibili negli esercizi precedenti: Pagam. c/residui / residui definitivi iniziali
Missione 01 Servizi istituzionali, generali e di gestione	01	Organi istituzionali	100,00	100,00	78,13	76,53	89,29
	02	Segreteria generale	100,00	102,61	86,40	86,64	84,99
	03	Gestione economica, finanziaria, programmazione e provveditorato	100,00	100,00	64,83	46,43	99,32
	04	Gestione delle entrate tributarie e servizi fiscali	100,00	100,00	90,11	89,40	91,92
	05	Gestione dei beni demaniali e patrimoniali	100,00	106,38	84,21	83,71	88,16
	06	Ufficio tecnico	100,00	100,00	43,51	49,53	0,00
	07	Elezioni e consultazioni popolari - Anagrafe e stato civile	100,00	100,00	93,09	92,51	100,00
	08	Statistica e sistemi informativi	100,00	100,00	0,00	0,00	0,00
	09	Assistenza tecnico-amministrativa agli enti locali	0,00	0,00	0,00	0,00	0,00
	10	Risorse umane	0,00	0,00	0,00	0,00	0,00
	11	Altri servizi generali	100,00	104,42	0,00	0,00	0,00
	<b>TOTALE MISSIONE 01 Servizi istituzionali, generali e di gestione</b>		<b>100,00</b>	<b>104,56</b>	<b>49,49</b>	<b>46,72</b>	<b>19,80</b>
Missione 02 Giustizia	01	Uffici giudiziari	0,00	0,00	0,00	0,00	0,00
	02	Casa circondariale e altri servizi	0,00	0,00	0,00	0,00	0,00
	<b>TOTALE MISSIONE 02 Giustizia</b>		<b>0,00</b>	<b>0,00</b>	<b>0,00</b>	<b>0,00</b>	<b>0,00</b>
Missione 03 Ordine pubblico e sicurezza	01	Polizia locale e amministrativa	100,00	100,00	28,17	0,00	50,90
	02	Sistema integrato di sicurezza urbana	0,00	0,00	0,00	0,00	0,00
	<b>TOTALE MISSIONE 03 Ordine pubblico e sicurezza</b>		<b>100,00</b>	<b>100,00</b>	<b>28,17</b>	<b>0,00</b>	<b>50,90</b>

**Piano degli indicatori di bilancio**  
**Indicatori concernenti la capacità di pagare spese per missioni e programmi**  
**Rendiconto esercizio 2023**

MISSIONI E PROGRAMMI			CAPACITA' DI PAGARE SPESE NEL CORSO DELL'ESERCIZIO 2023 (dati percentuali)				
			Capacità di pagamento nel bilancio di previsione iniziale: Previsioni iniziali cassa/ (residui +previsioni iniziali competenza- FPV )	Capacità di pagamento nelle previsioni definitive: Previsioni definitive cassa/ (residui +previsioni definitive competenza- FPV )	Capacità di pagamento a consuntivo: (Pagam. c/comp+ Pagam. c/residui ) / (Impegni + residui definitivi iniziali)	Capacità di pagamento delle spese nell'esercizio: Pagam. c/comp/ Impegni	Capacità di pagamento delle spese esigibili negli esercizi precedenti: Pagam. c/residui / residui definitivi iniziali
Missione 04 Istruzione e diritto allo studio	01	Istruzione prescolastica	100,00	100,00	79,20	69,36	100,00
	02	Altri ordini di istruzione non universitaria	100,00	100,00	11,20	7,24	96,52
	04	Istruzione universitaria	0,00	0,00	0,00	0,00	0,00
	05	Istruzione tecnica superiore	0,00	0,00	0,00	0,00	0,00
	06	Servizi ausiliari all'istruzione	100,00	100,00	70,42	64,36	88,20
	07	Diritto allo studio	0,00	0,00	0,00	0,00	0,00
	<b>TOTALE MISSIONE 04 Istruzione e diritto allo studio</b>		<b>100,00</b>	<b>100,00</b>	<b>26,33</b>	<b>19,08</b>	<b>92,20</b>
Missione 05 Tutela e valorizzazione dei beni e delle attività culturali	01	Valorizzazione dei beni di interesse storico	0,00	0,00	0,00	0,00	0,00
	02	Attività culturali e interventi diversi nel settore culturale	100,00	100,00	95,63	95,06	99,55
	<b>TOTALE MISSIONE 05 Tutela e valorizzazione dei beni e delle attività culturali</b>		<b>100,00</b>	<b>100,00</b>	<b>95,63</b>	<b>95,06</b>	<b>99,55</b>
Missione 06 Politiche giovanili, sport e tempo libero	01	Sport e tempo libero	100,00	100,00	77,52	72,74	100,00
	02	Giovani	100,00	100,00	49,87	0,00	100,00
	<b>TOTALE MISSIONE 06 Politiche giovanili, sport e tempo libero</b>		<b>100,00</b>	<b>100,00</b>	<b>76,07</b>	<b>70,36</b>	<b>100,00</b>
Missione 07 Turismo	01	Sviluppo e valorizzazione del turismo	100,00	118,28	74,40	61,62	100,00
	<b>TOTALE MISSIONE 07 Turismo</b>		<b>100,00</b>	<b>118,28</b>	<b>74,40</b>	<b>61,62</b>	<b>100,00</b>
Missione 08 Assetto del territorio ed edilizia abitativa	01	Urbanistica e assetto del territorio	100,00	100,00	0,00	0,00	0,00
	02	Edilizia residenziale pubblica e locale e piani di edilizia economico-popolare	100,00	136,02	19,69	100,00	0,00
	<b>TOTALE MISSIONE 08 Assetto del territorio ed edilizia abitativa</b>		<b>100,00</b>	<b>135,99</b>	<b>19,69</b>	<b>100,00</b>	<b>0,00</b>

**Piano degli indicatori di bilancio**  
**Indicatori concernenti la capacità di pagare spese per missioni e programmi**  
**Rendiconto esercizio 2023**

MISSIONI E PROGRAMMI			CAPACITA' DI PAGARE SPESE NEL CORSO DELL'ESERCIZIO 2023 (dati percentuali)				
			Capacità di pagamento nel bilancio di previsione iniziale: Previsioni iniziali cassa/ (residui +previsioni iniziali competenza- FPV )	Capacità di pagamento nelle previsioni definitive: Previsioni definitive cassa/ (residui +previsioni definitive competenza- FPV )	Capacità di pagamento a consuntivo: (Pagam. c/comp+ Pagam. c/residui ) (Impegni + residui definitivi iniziali)	Capacità di pagamento delle spese nell'esercizio: Pagam. c/comp/ Impegni	Capacità di pagamento delle spese esigibili negli esercizi precedenti: Pagam. c/residui / residui definitivi iniziali
Missione 09 Sviluppo sostenibile e tutela del territorio e dell'ambiente	01	Difesa del suolo	100,00	100,00	0,00	0,00	0,00
	02	Tutela, valorizzazione e recupero ambientale	100,00	100,00	94,88	100,00	94,62
	03	Rifiuti	100,00	100,00	91,45	91,78	87,60
	04	Servizio idrico integrato	0,00	0,00	0,00	0,00	0,00
	05	Aree protette, parchi naturali, protezione naturalistica e forestazione	0,00	0,00	0,00	0,00	0,00
	06	Tutela e valorizzazione delle risorse idriche	0,00	0,00	0,00	0,00	0,00
	07	Sviluppo sostenibile territorio montano piccoli Comuni	0,00	0,00	0,00	0,00	0,00
	08	Qualità dell'aria e riduzione dell'inquinamento	0,00	0,00	0,00	0,00	0,00
	<b>TOTALE MISSIONE 09 Sviluppo sostenibile e tutela del territorio e dell'ambiente</b>		<b>100,00</b>	<b>100,00</b>	<b>91,64</b>	<b>91,81</b>	<b>90,49</b>
Missione 10 Trasporti e diritto alla mobilità	01	Trasporto ferroviario	0,00	0,00	0,00	0,00	0,00
	02	Trasporto pubblico locale	0,00	0,00	0,00	0,00	0,00
	03	Trasporto per vie d'acqua	0,00	0,00	0,00	0,00	0,00
	04	Altre modalità di trasporto	0,00	0,00	0,00	0,00	0,00
	05	Viabilità e infrastrutture stradali	100,00	116,81	89,26	85,70	99,62
	<b>TOTALE MISSIONE 10 Trasporti e diritto alla mobilità</b>		<b>100,00</b>	<b>116,81</b>	<b>89,26</b>	<b>85,70</b>	<b>99,62</b>
Missione 11 Soccorso civile	01	Sistema di protezione civile	100,00	100,00	100,00	100,00	0,00
	02	Interventi a seguito di calamità naturali	0,00	0,00	0,00	0,00	0,00
	<b>TOTALE MISSIONE 11 Soccorso civile</b>		<b>100,00</b>	<b>100,00</b>	<b>100,00</b>	<b>100,00</b>	<b>0,00</b>

**Piano degli indicatori di bilancio**  
**Indicatori concernenti la capacità di pagare spese per missioni e programmi**  
**Rendiconto esercizio 2023**

MISSIONI E PROGRAMMI			CAPACITA' DI PAGARE SPESE NEL CORSO DELL'ESERCIZIO 2023 (dati percentuali)				
			Capacità di pagamento nel bilancio di previsione iniziale: Previsioni iniziali cassa/ (residui +previsioni iniziali competenza- FPV )	Capacità di pagamento nelle previsioni definitive: Previsioni definitive cassa/ (residui +previsioni definitive competenza- FPV )	Capacità di pagamento a consuntivo: (Pagam. c/comp+ Pagam. c/residui ) / (Impegni + residui definitivi iniziali)	Capacità di pagamento delle spese nell'esercizio: Pagam. c/comp/ impegni	Capacità di pagamento delle spese esigibili negli esercizi precedenti: Pagam. c/residui / residui definitivi iniziali
Missione 12 Diritti sociali, politiche sociali e famiglia	01	Interventi per l'infanzia e i minori e per asili nido	100,00	100,00	52,52	12,53	100,00
	02	Interventi per la disabilità	100,00	100,00	0,00	0,00	0,00
	03	Interventi per gli anziani	100,00	100,00	27,64	0,74	100,00
	04	Interventi per soggetti a rischio di esclusione sociale	100,00	100,00	0,00	0,00	0,00
	05	Interventi per le famiglie	100,00	100,00	100,00	100,00	0,00
	06	Interventi per il diritto alla casa	100,00	100,00	100,00	0,00	100,00
	07	Programmazione e governo della rete dei servizi sociosanitari e sociali	100,00	100,00	66,65	55,25	96,93
	08	Cooperazione e associazionismo	0,00	0,00	0,00	0,00	0,00
	09	Servizio necroscopico e cimiteriale	100,00	100,00	62,11	61,27	100,00
	<b>TOTALE MISSIONE 12 Diritti sociali, politiche sociali e famiglia</b>		<b>100,00</b>	<b>100,00</b>	<b>55,86</b>	<b>45,95</b>	<b>85,38</b>
Missione 13 Tutela della salute	01	Servizio sanitario regionale - finanziamento ordinario corrente per la garanzia dei LEA	0,00	0,00	0,00	0,00	0,00
	02	Servizio sanitario regionale - finanziamento aggiuntivo corrente per livelli di assistenza superiori ai LEA	0,00	0,00	0,00	0,00	0,00
	03	Servizio sanitario regionale - finanziamento aggiuntivo corrente per la copertura dello squilibrio di bilancio corrente	0,00	0,00	0,00	0,00	0,00
	04	Servizio sanitario regionale - ripiano di disavanzi sanitari relativi ad esercizi pregressi	0,00	0,00	0,00	0,00	0,00
	05	Servizio sanitario regionale - investimenti sanitari	0,00	0,00	0,00	0,00	0,00
	06	Servizio sanitario regionale - restituzione maggiori gettitiSSN	0,00	0,00	0,00	0,00	0,00

**Piano degli indicatori di bilancio**  
**Indicatori concernenti la capacità di pagare spese per missioni e programmi**  
**Rendiconto esercizio 2023**

MISSIONI E PROGRAMMI		CAPACITA' DI PAGARE SPESE NEL CORSO DELL'ESERCIZIO 2023 (dati percentuali)					
		Capacità di pagamento nel bilancio di previsione iniziale: Previsioni iniziali cassa/ (residui +previsioni iniziali competenza- FPV )	Capacità di pagamento nelle previsioni definitive: Previsioni definitive cassa/ (residui +previsioni definitive competenza- FPV )	Capacità di pagamento a consuntivo: (Pagam. c/comp+ Pagam. c/residui ) / (Impegni + residui definitivi iniziali)	Capacità di pagamento delle spese nell'esercizio: Pagam. c/comp/ Impegni	Capacità di pagamento delle spese esigibili negli esercizi precedenti: Pagam. c/residui / residui definitivi iniziali	
	07	Ulteriori spese in materia sanitaria	0,00	0,00	0,00	0,00	0,00
	<b>TOTALE MISSIONE 13 Tutela della salute</b>		<b>0,00</b>	<b>0,00</b>	<b>0,00</b>	<b>0,00</b>	<b>0,00</b>
Missione 14 Sviluppo economico e competitività	01	Industria, PMI e Artigianato	100,00	100,00	100,00	100,00	0,00
	02	Commercio - reti distributive - tutela dei consumatori	0,00	0,00	0,00	0,00	0,00
	03	Ricerca e innovazione	0,00	0,00	0,00	0,00	0,00
	04	Reti e altri servizi di pubblica utilità	100,00	100,00	100,00	100,00	0,00
	<b>TOTALE MISSIONE 14 Sviluppo economico e competitività</b>		<b>100,00</b>	<b>100,00</b>	<b>100,00</b>	<b>100,00</b>	<b>0,00</b>
Missione 15 Politiche per il lavoro e la formazione professionale	01	Servizi per lo sviluppo del mercato del lavoro	0,00	0,00	0,00	0,00	0,00
	02	Formazione professionale	0,00	0,00	0,00	0,00	0,00
	03	Sostegno all'occupazione	0,00	0,00	0,00	0,00	0,00
	<b>TOTALE MISSIONE 15 Politiche per il lavoro e la formazione professionale</b>		<b>0,00</b>	<b>0,00</b>	<b>0,00</b>	<b>0,00</b>	<b>0,00</b>
Missione 16 Agricoltura, politiche agroalimentari e pesca	01	Sviluppo del settore agricolo e del sistema agroalimentare	0,00	0,00	0,00	0,00	0,00
	02	Caccia e pesca	0,00	0,00	0,00	0,00	0,00
	<b>TOTALE MISSIONE 16 Agricoltura, politiche agroalimentari e pesca</b>		<b>0,00</b>	<b>0,00</b>	<b>0,00</b>	<b>0,00</b>	<b>0,00</b>
Missione 17 Energia e diversificazione delle fonti energetiche	01	Fonti energetiche	0,00	0,00	0,00	0,00	0,00
	<b>TOTALE MISSIONE 17 Energia e diversificazione delle fonti energetiche</b>		<b>0,00</b>	<b>0,00</b>	<b>0,00</b>	<b>0,00</b>	<b>0,00</b>
Missione 18 Relazioni con le altre autonomie territoriali e locali	01	Relazioni finanziarie con le altre autonomie territoriali	0,00	0,00	0,00	0,00	0,00
	<b>TOTALE MISSIONE 18 Relazioni con le altre autonomie territoriali e locali</b>		<b>0,00</b>	<b>0,00</b>	<b>0,00</b>	<b>0,00</b>	<b>0,00</b>

**Piano degli indicatori di bilancio**  
**Indicatori concernenti la capacità di pagare spese per missioni e programmi**  
**Rendiconto esercizio 2023**

MISSIONI E PROGRAMMI			CAPACITA' DI PAGARE SPESE NEL CORSO DELL'ESERCIZIO 2023 (dati percentuali)				
			Capacità di pagamento nel bilancio di previsione iniziale: Previsioni iniziali cassa/ (residui +previsioni iniziali competenza- FPV )	Capacità di pagamento nelle previsioni definitive: Previsioni definitive cassa/ (residui +previsioni definitive competenza- FPV )	Capacità di pagamento a consuntivo: (Pagam. c/comp+ Pagam. c/residui ) / (Impegni + residui definitivi iniziali)	Capacità di pagamento delle spese nell'esercizio: Pagam. c/comp/ Impegni	Capacità di pagamento delle spese esigibili negli esercizi precedenti: Pagam. c/residui / residui definitivi iniziali
Missione 19 Relazioni internazionali	01	Relazioni internazionali e Cooperazione allo sviluppo	0,00	0,00	0,00	0,00	0,00
	<b>TOTALE MISSIONE 19 Relazioni internazionali</b>		<b>0,00</b>	<b>0,00</b>	<b>0,00</b>	<b>0,00</b>	<b>0,00</b>
Missione 20 Fondi e accantonamenti	01	Fondo di riserva	400,00	400,00	0,00	0,00	0,00
	02	Fondo crediti di dubbia esigibilità	0,00	0,00	0,00	0,00	0,00
	03	Altri fondi	100,00	100,00	0,00	0,00	0,00
	<b>TOTALE MISSIONE 20 Fondi e accantonamenti</b>		<b>84,81</b>	<b>84,81</b>	<b>0,00</b>	<b>0,00</b>	<b>0,00</b>
Missione 50 Debito pubblico	01	Quota interessi ammortamento mutui e prestiti obbligazionari	100,00	100,00	100,00	100,00	0,00
	02	Quota capitale ammortamento mutui e prestiti obbligazionari	100,00	100,00	100,00	100,00	0,00
	<b>TOTALE MISSIONE 50 Debito pubblico</b>		<b>100,00</b>	<b>100,00</b>	<b>100,00</b>	<b>100,00</b>	<b>0,00</b>
Missione 60 Anticipazioni finanziarie	01	Restituzione anticipazione di tesoreria	100,00	100,00	0,00	0,00	0,00
	<b>TOTALE MISSIONE 60 Anticipazioni finanziarie</b>		<b>100,00</b>	<b>100,00</b>	<b>0,00</b>	<b>0,00</b>	<b>0,00</b>
Missione 99 Servizi per conto terzi	01	Servizi per conto terzi - Partite di giro	100,00	100,00	99,93	99,93	100,00
	02	Anticipazioni per il finanziamento del sistema sanitario nazionale	0,00	0,00	0,00	0,00	0,00
	<b>TOTALE MISSIONE 99 Servizi per conto terzi</b>		<b>100,00</b>	<b>100,00</b>	<b>99,93</b>	<b>99,93</b>	<b>100,00</b>





COMUNE DI PIAZZA BREMBANA  
PROVINCIA DI BERGAMO

**Inventario. Conto del bilancio 2023.**

Il sottoscritto, Stefano Ambrosioni, responsabile del servizio finanziario del  
Comune di Piazza Brembana;

Visti gli atti d'ufficio;

**A T T E S T A**

che l'inventario comunale è aggiornato al 31.12.2023.



**IL RESPONSABILE DEL  
SERVIZIO FINANZIARIO**

*Stefano Ambrosioni*



## COMUNE DI PIAZZA BREMBANA

Provincia di BERGAMO

### Rilevazione della tempestività dei pagamenti delle transazioni commerciali

Prospetto di cui all'art. 9, comma 8 del DPCM 22 settembre 2014

#### 1) Importo dei pagamenti relativi a transazioni commerciali effettuati dopo la scadenza dei termini previsti dal d.lgs. n. 231/2002

Nel periodo 01.01.2023 - 31.12.2023 l'importo dei pagamenti relativi a transazioni commerciali effettuati dopo la scadenza dei termini previsti dal d.lgs. n. 231/2002 è pari a euro 0

#### 2) Indicatore di tempestività dei pagamenti delle transazioni commerciali

Secondo quanto previsto dalla vigente normativa sotto riportata nel periodo 01.01.2023 - 31.12.2023 l'indicatore globale, calcolato con il metodo della Media Ponderata, è pari a **-20.85 giorni**

Tale indicatore è ottenuto elaborando tutte le fatture pagate nel periodo considerato.

La data di scadenza delle fatture in cui tale data non è stata indicata è calcolata automaticamente il 30° giorno successivo la data di registrazione.

Secondo quanto previsto dal D.P.C.M. 22/09/2014, art.9, e dalla Legge 30 dicembre 2018, n.145, come modificata dal D.L. 6 novembre 2021, n.152, l'indicatore è ottenuto sommando il prodotto tra numero di giorni e importo dovuto di ogni fattura e rapportando tale somma all'importo dei pagamenti di fatture avvenuti nel periodo considerato.

Il Sindaco

STEFANO AMBROSIONI

Il Responsabile del Servizio Finanziario

STEFANO AMBROSIONI



# COMUNE DI PIAZZA BREMBANA

Provincia di BERGAMO

Cod. Fisc. 85002330166

P. IVA 01328450166

Ammontare Complessivo dei Debiti e numero delle imprese creditrici al 31.12.2023  
(art. 33, c. 1, D.Lgs. 33/2013 come modificato dal D.Lgs. 97/2016)

<b>Totale Debiti:</b> <i>(importi imponibili, al netto dell'IVA in regime Split Payment)</i>	<b>268.979,50</b>
<b>Totale Imprese Creditrici:</b>	<b>10</b>

L'ammontare complessivo dei debiti e delle imprese creditrici è stato determinato in base alle fatture passive pervenute entro il 31.12.2023 e non pagate entro tale data, ma che verranno di seguito liquidate nel pieno rispetto delle singole scadenze.



Il Responsabile del Servizio Finanziario  
Stefano Ambrosioni

Piazza Brembana, li 05.01.2024

# Stock del debito del tuo ente

Stock dell'anno 2023

Comunicazione

In corso

Aggiornato al 22/01/2024 **AGGIORNA**

**Calcolato da PCC**

Sintesi

Vista  
estesa

Importo scaduto e non pagato

-

Note di credito

-

Totale importo scaduto e non pagato

-

Tempo medio ponderato di  
pagamento

**13 gg.**

Tempo medio ponderato di  
ritardo

**-21 gg.**

Importo documenti ricevuti  
nell'esercizio

**1,19 mln €**

[Vedi importi per U.O.](#)

DETTAGLIO STOCK DEL DEBITO

ALLINEA STOCK DEL DEBITO

### Tua comunicazione

Stock dei debiti commerciali residui scaduti e non  
pagati, per tutte le U.O. sottostanti

**0,00 €**

Salvato il

**22/01/2024**

ELIMINA COMUNICAZIONE

GESTISCI COMUNICAZIONE

RENDICONTO DEL TESORIERE  
QUADRO RIASSUNTIVO DELLA GESTIONE DI CASSA

DESCRIZIONE	CONTO		TOTALE
	RESIDUI	COMPETENZE	
FONDO DI CASSA AL 1 GENNAIO 2023	0,00	0,00	1.509.051,02
RISCOSSIONI (+)	338.751,57	1.803.978,50	2.142.730,07
PAGAMENTI (-)	388.211,17	1.705.817,15	2.094.028,32
	DIFFERENZA		1.557.752,77
RISCOSSIONI DA REGOLARIZZARE CON REVERSALI (+)			0,00
PAGAMENTI DA REGOLARIZZARE CON MANDATI (-)			0,00
PAGAMENTI PER AZIONI ESECUTIVE (-)			0,00
FONDO DI CASSA AL 31 DICEMBRE 2023			1.557.752,77

## CONCORDANZA CON LA TESORERIA PROVINCIALE

FONDO DI CASSA AL 31 DICEMBRE 2023	1.557.752,77
(-)	
(+)	138.880,84

DISPONIBILITA' PRESSO LA TESORERIA PROVINCIALE I 1.696.633,61 I

SITUAZIONE VINCOLI DI CASSA AL 31 DICEMBRE 2023 DI CUI ALL'ART. 209, COMMA 3-BIS, DEL DLGS 267/2000  
(SOLO PER GLI ENTI LOCALI)

FONDO DI CASSA AL 31 DICEMBRE 2023	1.557.752,77
DI CUI QUOTA VINCOLATA DEL FONDO DI CASSA AL 31 DICEMBRE 2023 (A)	1.306.332,45
QUOTA VINCOLATA UTILIZZATA PER LE SPESE CORRENTI NON REINTEGRATA AL 31/12/2023 (B)	
TOTALE QUOTA VINCOLATA AL 31 DICEMBRE 2023 (A) + (B)	1.306.332,45

SI DICHIARA CHE SONO STATI RISPETTATI DURANTE L'ANNO 2023 I LIMITI IMPOSTI DALLA NORMATIVA SULLA TESORERIA UNICA  
, LI 31.12.2023IL TESORIERE  
INTESA SANPAOLO S.P.A.



**COMUNE DI PIAZZA BREMBANA**  
PROVINCIA DI BERGAMO

**Anticipazione di cassa. Conto del bilancio 2023.**

Il sottoscritto Stefano Ambrosioni, responsabile del servizio finanziario del Comune di Piazza Brembana,

**A T T E S T A**

che nel corso dell'esercizio finanziario 2023 non si è fatto ricorso all'utilizzo dell'anticipazione di cassa.



**IL RESPONSABILE  
DEL SERVIZIO FINANZIARIO**

*Stefano Ambrosioni*



COMUNE DI PIAZZA BREMBANA  
PROVINCIA DI BERGAMO

**Attestazione debiti fuori bilancio. Conto del bilancio 2023.**

Il sottoscritto Stefano Ambrosioni, responsabile del servizio finanziario del Comune di Piazza Brembana,

Visti gli atti d'ufficio,

**A T T E S T A**

che non sussistono debiti fuori bilancio riconoscibili o riconosciuti e non finanziati alla data del 31.12.2023.



**IL RESPONSABILE DEL  
SERVIZIO FINANZIARIO**

*Stefano Ambrosioni*



**ALLEGATO**

**Comune di PIAZZA BREMBANA  
Provincia di BERGAMO**

**ELENCO DELLE SPESE DI RAPPRESENTANZA  
SOSTENUTE DAGLI ORGANI DI GOVERNO DELL'ENTE  
NELL'ANNO 2023**

*(articolo 16, comma 26, del decreto legge 13 agosto 2011, n. 138)*

Delibera di approvazione regolamento n. \_\_\_\_/\_\_\_\_ del \_\_\_\_/\_\_\_\_

*(Indicare gli estremi del regolamento dell'ente (se risulti adottato) che disciplina le spese di rappresentanza)*

**SPESA DI RAPPRESENTANZA SOSTENUTE NELL'ANNO 2023 1**

Descrizione dell'oggetto della spesa	Occasione in cui la spesa è stata sostenuta	Importo della spesa (euro)
Nessuna spesa sostenuta nell'esercizio 2023		
<b>Totale delle spese sostenute</b>		

Piazza Brembana, n. 13-05 2024

IL SEGRETARIO DELL'ENTE  
 Vincenzo De Filippis



IL RESPONSABILE DEL SERVIZIO FINANZIARIO  
 Antonino Stefano

L'ORGANO DI REVISIONE ECONOMICO FINANZIARIO 2

Anna Maria Villa

*Anna Maria Villa*

- (1) Ai fini dell'elencazione si richiamano i seguenti principi e criteri generali desunti dal consolidato orientamento della giurisprudenza:
- stretta correlazione con le finalità istituzionali dell'ente;
  - sussistenza di elementi che richiedano una proiezione esterna delle attività dell'ente per il migliore perseguimento dei propri fini istituzionali;
  - rigorosa motivazione con riferimento allo specifico interesse istituzionale perseguito, alla dimostrazione del rapporto tra l'attività dell'ente e la spesa erogata, nonché alla qualificazione del soggetto destinatario dell'occasione della spesa;
  - rispondenza a criteri di ragionevolezza e di congruità rispetto ai fini.

(2) E' richiesta la sottoscrizione di almeno due componenti del collegio, sempre che il regolamento di contabilità non preveda la presenza di tutti i componenti per il funzionamento, ovvero dell'unico revisore nei casi in cui l'organo sia costituito da un solo revisore.



## COMUNE DI PIAZZA BREMBANA

PROVINCIA DI BERGAMO

### Utilizzo avanzo di amministrazione. Conto del bilancio 2023.

Il sottoscritto Stefano Ambrosioni, responsabile del servizio finanziario del Comune di Piazza Brembana,

### A T T E S T A

che nel corso dell'esercizio finanziario 2023 è stato utilizzato l'avanzo di amministrazione per un totale di €. 151.618,78 (di cui €. 122.181,89 avanzo di amministrazione disponibile, €. 19.865,03 avanzo di amministrazione destinato agli investimenti, €. 505,95 avanzo di amministrazione vincolato relativo a trasferimenti ed €. 9.065,91 avanzo di amministrazione vincolato derivante da leggi e dai principi contabili)

per €. 47.664,95 destinato alle spese correnti;

per €. 103.953,83 destinato a spese d'investimento.



**IL RESPONSABILE  
DEL SERVIZIO FINANZIARIO**

*Stefano Ambrosioni*



**COMUNE DI PIAZZA BREMBANA**  
**PROVINCIA DI BERGAMO**

**Crediti inesigibili stralciati. Conto del bilancio 2023.**

Il sottoscritto Stefano Ambrosioni, in qualità di responsabile del servizio finanziario del Comune di Piazza Brembana,

**ATTESTA**

che l'Ente non ha stralciato crediti perché ritenuti inesigibili e per i quali non è stata raggiunta la prescrizione ai sensi della normativa vigente.



**IL RESPONSABILE**  
**DEL SERVIZIO FINANZIARIO**

*Stefano Ambrosioni*



**COMUNE DI PIAZZA BREMBANA**  
PROVINCIA DI BERGAMO

**Mutui assunti nel corso dell'esercizio 2023.**

Il sottoscritto Stefano Ambrosioni, responsabile del servizio finanziario del Comune di Piazza Brembana,

Visti gli atti d'ufficio;

**A T T E S T A**

che nel corso dell'esercizio 2023 non sono stati assunti mutui.



**IL RESPONSABILE  
DEL SERVIZIO FINANZIARIO**

*Stefano Ambrosioni*



**COMUNE DI PIAZZA BREMBANA**  
PROVINCIA DI BERGAMO

**Fondo di riserva e fondo di riserva di cassa. Conto del bilancio 2023.**

Il sottoscritto Stefano Ambrosioni, responsabile del servizio finanziario del Comune di Piazza Brembana,

**A T T E S T A**

che nel corso dell'esercizio finanziario 2023 non è stato utilizzato né il fondo di riserva né il fondo di riserva di cassa.



**IL RESPONSABILE  
DEL SERVIZIO FINANZIARIO**

*Stefano Ambrosioni*



## COMUNE DI PIAZZA BREMBANA

PROVINCIA DI BERGAMO

### Elenco variazioni di bilancio adottate nell'esercizio 2023.

Il sottoscritto Stefano Ambrosioni, responsabile del servizio finanziario del Comune di Piazza Brembana,

### A T T E S T A

che nel corso dell'esercizio finanziario 2023 sono stati adottati i seguenti atti che hanno comportato variazioni al bilancio e che gli stessi sono divenuti esecutivi:

ORGANO DELIBERANTE	NUMERO E DATA DELIBERA	ESTREMI DI RATIFICA CONSILIARE
Giunta Comunale	n. 9 in data 03.02.2023	atto non soggetto a ratifica
Giunta Comunale	n. 16 in data 03.03.2023	atto non soggetto a ratifica
Giunta Comunale	n. 32 in data 05.06.2023	n. 17 in data 01.08.2023
Consiglio Comunale	n. 18 in data 01.08.2023	
Consiglio Comunale	n. 21 in data 24.11.2023	
Giunta Comunale	n. 8 del 23.02.2024	atto non soggetto a ratifica

**IL RESPONSABILE DEL  
SERVIZIO FINANZIARIO**

*Stefano Ambrosioni*





**COMUNE DI PIAZZA BREMBANA**  
PROVINCIA DI BERGAMO

**Elenco indirizzi internet.**

Il sottoscritto Stefano Ambrosioni, responsabile del servizio finanziario del Comune di Piazza Brembana,

**A T T E S T A**

che i bilanci delle società partecipate – enti strumentali partecipati dell'Ente sono pubblicati sui seguenti indirizzi internet:

Società partecipata: Uniacque S.p.a.:

<http://www.uniacque.bg.it>

Ente strumentale partecipato: Consorzio Energia Vento (C.E.V.):

<http://www.consorziocev.it>

Società partecipata: Val Cavallina Servizi s.r.l.:

<http://www.vcsonline.it>



**IL RESPONSABILE DEL  
SERVIZIO FINANZIARIO**

*Stefano Ambrosioni*





# IFEL OBIETTIVI IN COMUNE

SOCIALE • ASILI NIDO • TRASPORTO SCOLASTICO DISABILI



## QUADRO 1 - AUTODIAGNOSI DEL NUMERO DI UTENTI SERVITI

Comune

Piazza Brembana

	N° di utenti serviti 2019	N° di utenti serviti 2023	Totale annuo ore di assistenza 2023	Media annua ore di assistenza 2023
<b>INTERVENTI E SERVIZI</b>				
M12 - Utenti famiglia e minori	5	2	40	20
M15 - Utenti disabili	2	2	502	251
M18 - Utenti con dipendenze e salute mentale	1	1	0	0
M21 - Utenti anziani	4	4	87	21,75
M24 - Utenti immigrati e nomadi	0	0	0	0
M27 - Utenti povertà, disagio adulti e senza dimora	2	1	0	0
M30 - Utenti Multiutenza	0	1	0	0
<b>CONTRIBUTI ECONOMICI</b>				
M35 - Utenti famiglia e minori	1	3	0	0
M36 - Utenti disabili	3	3	0	0
M37 - Utenti con dipendenze e salute mentale	1	1	0	0
M38 - Utenti anziani	1	1	0	0
M39 - Utenti immigrati e nomadi	0	0	0	0
M40 - Utenti povertà, disagio adulti e senza dimora	0	0	0	0
M41 - Utenti Multiutenza	0	0	0	0

**STRUTTURE**

M44 - Utenti famiglia e minori	0				
M47 - Utenti disabili	0				
M50 - Utenti con dipendenze e salute mentale	0				
M53 - Utenti anziani	0				
M56 - Utenti immigrati e nomadi	0				
M59 - Utenti poverità, disagio adulti e senza dimora	0				
RO4 - Utenti Multiutenza					
<b>RO8 - TOTALE UTENTI</b>	<b>20</b>	<b>17</b>			

	2020	2023
RO1 - Numeri di assistenti sociali	0	
RO2 - Numero di altre figure professionali(educatori, ecc.)	0	
		<b>2023</b>
RO3 - Numero di abitanti 2023		1189
RO4 - Livello di Servizio 2023		1,429772
RO5 - Livello di servizio di riferimento 2023 (% di utenti figurativi standard rispetto alla popolazione)		5,48

**Nel 2023 il livello di servizio effettivo dall'ente locale è risultato inferiore al livello di servizio di riferimento.**

**L'ente locale deve quindi procedere alla compilazione del quadro 2 di autodiagnosi della spesa per il sociale.**

#### QUADRO 2 - AUTODIAGNOSI DELLA SPESA PER IL SOCIALE

	2022 - 2024	
RO6 - Fabbisogno standard monetario sociale 2022-2024	69.824,18	
	<b>2017</b>	<b>2021</b>
RO7 - Spesa storica di riferimento	77.810,45	121.459,79
	<b>2023</b>	
RO8 - Risorse aggiuntive effettive del sociale assegnate per il 2023	2.527,67	

**La spesa dell'ente locale è risultata non inferiore al livello del fabbisogno standard per la funzione del sociale.**

**Invece, il livello dei servizi è risultato non inferiore a quello di riferimento.**

**L'ente non deve compilare il Quadro 3 degli obiettivi di servizio.**

**L'ente locale può quindi procedere alla compilazione del Quadro 4 di relazione in formato strutturato.**

#### 4 - QUADRO DELLA RELAZIONE IN FORMATO STRUTTURATO

Il livello di spesa dell'ente locale è alto, nonostante ciò, il livello di servizi convenzionalmente calcolato è più basso a quello di riferimento a causa di:

<b>R23</b>	<b>SI</b>	Una rilevante parte delle risorse per la funzione è assorbita da poche prestazioni sociali particolarmente costose
------------	-----------	--

Servizi sociali erogati dall'ente più costosi, quali:

<b>R24</b>	<b>SI</b>	Disconomie di scala nell'erogazione dei servizi
------------	-----------	---

R25	NO	Mancanza del servizio integrato con l'ambito sociale di riferimento, assenza di accreditamenti con strutture private
R26	SI	Difficoltà gestionali
R27	NO	Mancanza di investimenti adeguati (per digitalizzazione banche dati, strutture sociali comunali, rete integrata di servizi sociali)
R28	NO	Altro (specificare nel campo della relazione in formato libero)

### R40 - RELAZIONE IN FORMATO LIBERO (massimo 6.000 caratteri)

**ATTENZIONE:**

I messaggi di supporto per la rendicontazione si aggiornano solo dopo aver salvato i dati inseriti.

**ASSISTENZA:**

È possibile contattare l'assistenza tecnica IFEL


Via e-mail: [infosociale@fondazionefel.it](mailto:infosociale@fondazionefel.it)

Via telefono: 06-88816323 (lun - ven 9:30-16:30)



# IFEL OBIETTIVI IN COMUNE

SOCIALE • ASILI NIDO • TRASPORTO SCOLASTICO DISABILI



## SCHEDA DI MONITORAGGIO PER LA RENDICONTAZIONE DEGLI OBIETTIVI DI SERVIZIO PER GLI ASILI NIDO 2023

Comune

Piazza Brembana

### 1 - QUADRO DI AUTODIAGNOSI DEL NUMERO DI UTENTI SERVITI

#### Descrizione del servizio

In caso di svolgimento del servizio in forma associata il Comune deve riportare i dati di propria pertinenza

R01 - Posti in asili nido comunali disponibili

R02 - Posti in asili nido privati autorizzati

R03 - Contributi e/o voucher per il pagamento di rette per asili nido gestiti dal comune/forma associata o convenzionati con riserva di posti

R04 - Compartecipazione da parte dell'utente

**UTENTI RESIDENTI O A CARICO DELL'ENTE**

R05 - Bambini asili nido gestiti dal comune direttamente

R06 - Bambini asili nido gestiti dal comune tramite esternalizzazione

R07 - Bambini asili nido gestiti dalla forma associata direttamente

R08 - Bambini asili nido gestiti dalla forma associata tramite esternalizzazione

R09 - Bambini asili nido gestiti in convenzione con strutture private

R10 - TOTALE Utenti asili nido pubblici o privati con finanziamento comunale

R11 - di cui bambini lattanti

R12 - di cui bambini frequentanti sezioni a tempo pieno

R13 - di cui bambini frequentanti sezioni a tempo parziale

R14 - di cui bambini che usufruiscono del servizio di refezione

R15 - di cui a tempo parziale

R10A - Valore riportato nel rigo R10 relativo al 2018 non corretto e che ha subito riduzioni

Fonte dato	2018		2023	
	Numero	Numero	Numero	Numero

ISTAT 0

Euro	Numero	Euro	Numero
0	0	0	0
0	0	0	0

0

0

0

8

0

FC50U 0 8

0

6

2

8

2

NO

	2018	2023
R16 - Contributi e/o voucher per il pagamento di rette per asili nido NON gestiti dal comune/forma associata e NON convenzionati con riserva di posti	Euro 0	Euro 0
R16A - L'Ente ha trasferito le risorse aggiuntive assegnate all'Ambito territoriale di riferimento o ad altra forma associata con vincolo di nuovi utenti negli altri comuni dell'ambito territoriale di riferimento ?		NO
<b>ALTRE INFORMAZIONI</b>		
R17 - Numero posti comunali di asili nido utilizzati da bambini residenti in altro comune		2023
R18 - Numero posti comunali di asili nido non utilizzati		
R19 - Popolazione residente	ISTAT Età 0 anni (01-12 mesi) 8	ISTAT Età 1 anni (13-24 mesi) 13
	ISTAT Età 2 anni (25-36 mesi) 4	
<b>COPERTURA DEL SERVIZIO</b>		
R20 - Popolazione 3-36 mesi	20	23
R21 - Percentuale di copertura pubblica del servizio di asili nido	0%	34,8%
R22 - Percentuale di copertura pubblica e privata del servizio di asili nido	0%	34,8%
R23 - Spesa complessiva del comune per erogare i servizi di asili nido (compreso Voucher e/o contributi)		Euro 7.668,04

*Terminata la compilazione del Quadro 1, l'ente locale deve quindi procedere alla verifica del Quadro 2 degli obiettivi di servizio 2023-2027.*

## 2 - QUADRO DEGLI OBIETTIVI DI SERVIZIO 2023-2027

	2023	2024	2027
R24 - Obiettivo di servizio: Numero utenti Asili nido aggiuntivi	dato definitivo 1	dato definitivo 2	dato indicativo 7
R25 - Costo standard di riferimento per un utente a tempo pieno (euro)	7.668,04	7.668,20	7.668,12
R26 - Risorse aggiuntive assegnate per il potenziamento degli asili nido (euro)	7.668,04	15.336,40	53.676,87

Nel 2024 al Comune sono stati assegnati utenti aggiuntivi 2 in quanto il livello del servizio è risultato inferiore all'obiettivo di servizio 2024.

L'ente deve programmare con largo anticipo il raggiungimento di tale obiettivo.

In proiezione al 2027 al Comune sono stati assegnati utenti aggiuntivi 7 in quanto il livello del servizio è risultato inferiore all'obiettivo di servizio del 33% (copertura pubblico/privata). L'ente locale deve programmare con largo anticipo il raggiungimento di tale obiettivo.

Nel 2023 al Comune sono stati assegnati utenti aggiuntivi in quanto il livello del servizio è risultato inferiore all'obiettivo di servizio 2023.

L'ente locale deve, quindi, procedere alla verifica del Quadro 3 di rendicontazione degli obiettivi di servizio 2023 e del Quadro 4 di relazione in formato strutturato.

## 3 - QUADRO DI RENDICONTAZIONE DEGLI OBIETTIVI DI SERVIZIO 2023

R27 - Obiettivo di servizio 2023 per il potenziamento degli asili nido	1	Numero utenti aggiuntivi
RENDICONTAZIONE 2023		Numero utenti aggiuntivi
R28 - TOTALE RENDICONTAZIONE DEGLI OBIETTIVI DI SERVIZIO 2023	8	

Nel 2023 l'ente ha rendicontato il numero di utenti aggiuntivi coerentemente con l'obiettivo di servizio.

L'ente deve, quindi, procedere alla compilazione del Quadro 4 della relazione in formato strutturato.

#### 4 - QUADRO DELLA RELAZIONE IN FORMATO STRUTTURATO

Il livello di copertura del servizio 2023 è non inferiore rispetto a quello di riferimento a causa di:

R29	NO	Scelta di amministrazione dovuta ad una particolare configurazione delle preferenze locali		
R30	NO	Presenza e mantenimento delle strutture di asili nido di proprietà comunale		
R31	SI	Sviluppo del servizio di asili nido con ambito sociale di riferimento e i comuni vicini		
R32	NO	Presenza sul territorio di una rilevante offerta di posti in asili nido privati		
R33	SI	Altro (specificare nel campo della relazione in formato libero)		

	2024	2027
R42 - L'Ente locale ritiene di essere in grado di raggiungere l'obiettivo di servizio di nuovi utenti aggiuntivi per il 2024 e per il 2027?	SI	SI

R43A - L'Ente ha investimenti in corso o programmati per l'ampliamento della disponibilità di posti in asili nido comunali ? NO

#### R44 - RELAZIONE IN FORMATO LIBERO (massimo 6.000 caratteri)

Il nostro Comune gestisce in forma associata il servizio di asili nido, insieme con i Comuni di Algua, Averara, Bello, Branzi, Camerata Cornello, Carona, Cassiglio, Cornalba, Costa Serina, Cusio, Foppolo, Isola di Fondra, Lenna, Mezzoldo, Moio De' Calvi, Olmo al Brembo, Ornica, Oltre il Colle, Piazzatorre, Piazzolo, Santa Brigida, Serina, Taleggio, Ubiale Clanezzo, Valleve, Valtorta e Veduggio.

La gestione associata prevede che ogni anno venga costituito un fondo per l'acquisto di posti accreditati, quindi di utenti, presso le Unità di Offerta Nidi pubblici e privati (situati in altri Comuni). Nel 2018 delibera G.E. 6/2018: posti accreditati 78 - posti acquistati 35, portati a 100 nel 2022. Anno 2022 - determina n. 49 del 22.08.2022: posti accreditati 120 - posti acquistati 100.

Complessivamente quindi i 28 comuni associati hanno incrementato il numero di utenti oltre l'obiettivo richiesto.

##### ATTENZIONE:

I messaggi di supporto per la rendicontazione si aggiornano solo dopo aver salvato i dati inseriti.


ASSISTENZA TECNICA IFEL: [infosociale@fondazioneifel.it](mailto:infosociale@fondazioneifel.it)

Via telefono: 06-88816323 (lun - ven 9:30-16:30)



# IFEL OBIETTIVI IN COMUNE

SOCIALE • ASILI NIDO • TRASPORTO SCOLASTICO DISABILI



## SCHEDA DI MONITORAGGIO PER LA RENDICONTAZIONE DEGLI OBIETTIVI DI SERVIZIO PER IL TRASPORTO STUDENTI DISABILI 2023

Comune

Piazza Brembana

### 1 - QUADRO DI AUTODIAGNOSI DEL NUMERO DI UTENTI SERVITI

Descrizione del servizio

*In caso di svolgimento del servizio in forma associata il Comune deve riportare i dati di propria pertinenza*

2018	2023
Numero	Numero

**UTENTI RESIDENTI O A CARICO DELL'ENTE**

R01 - Utenti disabili assistiti dal comune (Scuola dell'infanzia)

R02 - Utenti disabili assistiti in forma associata (Scuola dell'infanzia)

R03 - Utenti disabili assistiti dal comune (altri ordini di scuola - primaria e secondaria di 1° grado)

R04 - Utenti disabili assistiti in forma associata (altri ordini di scuola - primaria e secondaria di 1° grado)

R05 - TOTALE Utenti disabili assistiti

R06 - Utenti trasporto scolastico disabili assistiti dal comune (Scuola dell'infanzia)

R07 - Utenti trasporto scolastico disabili assistiti in forma associata (Scuola dell'infanzia)

R08A - Utenti trasporto scolastico disabili assistiti dal comune (altri ordini di scuola - primaria e secondaria di 1° grado)

R09A - Utenti trasporto scolastico disabili assistiti in forma associata (altri ordini di scuola - primaria e secondaria di 1° grado)

R10 - TOTALE Utenti trasporto scolastico disabili assistiti

R11 - ...di cui Utenti con trasporto scolastico dedicato individualizzato senza presenza di assistente

R12 - ...di cui Utenti con trasporto scolastico dedicato individualizzato con presenza di assistente

R13 - ...di cui Utenti con trasporto scolastico dedicato collettivo senza presenza di assistente

R14 - ...di cui Utenti con trasporto scolastico dedicato collettivo con presenza di assistente			
R15 - ...di cui Utenti con trasporto scolastico collettivo con presenza di assistente			
R16 - Popolazione residente in età scolastica 3-14 anni		2023	
		108	
R17 - Alunni disabili in età scolastica 3-14 anni residenti o a carico del Comune		1	
R18 - Alunni disabili in età scolastica 3-14 anni residenti o a carico del Comune con necessità di trasporto scolastico dedicato/assistito		1	
		2023	
		Euro	Numero
R19 - Contributi e/o voucher erogati direttamente alle famiglie per acquisto di servizi di trasporto scolastico disabili		3.478,74	1
R20A - Miglioramento del servizio		0	0
R20B - L'Ente ha trasferito le risorse aggiuntive assegnate all'Ambito territoriale di riferimento o ad altra forma associata con vincolo di nuovi utenti negli altri comuni dell'ambito territoriale di riferimento ?			NO

**Terminata la compilazione del Quadro 1, l'ente locale deve quindi procedere alla verifica del Quadro 2 degli obiettivi di servizio 2023-2024.**

## 2 - QUADRO DEGLI OBIETTIVI DI SERVIZIO 2023-2024

	2023	2024
	dato definitivo	dato definitivo
R21 - Obiettivo di servizio - Numero utenti trasporto studenti disabili aggiuntivi	1	1
R22 - Costo standard di riferimento per utente (euro)*	3.478,74	4.391,02
R23 - Risorse aggiuntive assegnate per il potenziamento del trasporto scolastico disabili (euro)	3.478,74	4.391,02

Nel 2024 al Comune sono stati assegnati utenti aggiuntivi 1 in quanto il livello del servizio è risultato inferiore all'obiettivo di servizio 2024.

L'ente deve programmare con largo anticipo il raggiungimento di tale obiettivo.

Nel 2023 al Comune sono stati assegnati gli utenti aggiuntivi in quanto il livello del servizio è risultato inferiore all'obiettivo 2023.

L'ente deve, quindi, procedere alla visualizzazione del Quadro 3 di rendicontazione degli obiettivi di servizio 2023 e alla compilazione del Quadro 4 di relazione in formato strutturato.

## 3 - QUADRO DI RENDICONTAZIONE DEGLI OBIETTIVI DI SERVIZIO 2023

	Numero utenti aggiuntivi
R24 - Obiettivo di servizio 2023 per il potenziamento del trasporto scolastico disabili	1
RENDICONTAZIONE 2023	Numero utenti aggiuntivi
R25 - TOTALE Utenti trasporto scolastico disabili	1



Nel 2023 l'ente ha raggiunto l'obiettivo di servizio incrementando il numero di utenti trasportati disabili.

Procedere alla compilazione del Quadro 4 della relazione in formato strutturato.

#### 4 - QUADRO DELLA RELAZIONE IN FORMATO STRUTTURATO

Il livello di copertura del servizio trasporto scolastico disabili 2023 è non inferiore a quello di riferimento a causa di:	
R26	Gestione in proprio dei mezzi di trasporto scolastico disabili
R27	Sinergie nella gestione del servizio di trasporto scolastico disabili con l'ambito sociale di riferimento e i comuni vicini
R28	Sinergie nella gestione del servizio di trasporto scolastico disabili con associazioni di volontariato/assistenza
R29	Altro (specificare nel campo della relazione in formato libero)

#### R35 - RELAZIONE IN FORMATO LIBERO (massimo 6.000 caratteri)

Nel corso del 2023 è stato erogato un contributo alla famiglia che si occupa direttamente del trasporto dello studente disabile.

**ATTENZIONE:**

I messaggi di supporto per la rendicontazione si aggiornano solo dopo aver salvato i dati inseriti.

ASSISTENZA TECNICA IFEL:

Via e-mail: [infosociale@fondazioneifel.it](mailto:infosociale@fondazioneifel.it)

Via telefono: 06-88816323 (lun - ven 9:30-16:30)

**RELAZIONE DI MONITORAGGIO DEL SERVIZIO DI ASSISTENZA ALL'AUTONOMIA E ALLA COMUNICAZIONE DEGLI ALUNNI CON DISABILITA' (ANNO 2023)**

Comune

Piazza Brembana

**1 - QUADRO DI AUTODIAGNOSI**

		Entrate: risorse assegnate con il Fondo (euro)	Entrate: risorse trasferite da altri enti/soggetti (euro)	Spesa complessiva (euro)
R01 - Scuola dell'infanzia, primaria e secondaria di 1° grado		5.833,36	0	18.150,11
R02 - Scuola secondaria di 2° grado			0	0
R03 - TOTALE		5.833,36	0,00	18.150,11

Descrizione del servizio

*In caso di svolgimento del servizio in forma associata il comune deve riportare i dati di propria pertinenza*

	Studenti con disabilità per i quali le scuole hanno richiesto assistenza (numero)	Ore di assistenza richieste dalle scuole (numero totale annuo gennaio-dicembre)	Studenti con disabilità assistiti (numero)	Ore di assistenza fornite (numero totale complessivo annuo gennaio-dicembre)
<b>Scuole statali</b>				
R04 - Scuola dell'infanzia, primaria e secondaria di 1° grado	1	832	1	832
R05 - Scuola secondaria di 2° grado	0	0	0	0
<b>Scuole paritarie a gestione comunale</b>				
R06 - Scuola dell'infanzia, primaria e secondaria 1° grado	0	0	0	0
R07 - Scuola secondaria di 2° grado	0	0	0	0
<b>Scuole paritarie a gestione privata</b>				
R08 - scuola dell'infanzia, primaria e secondaria di 1° grado	0	0	0	0
R09 - Scuola secondaria di 2° grado	0	0	0	0
R10 - TOTALE COMPLESSIVO (SCUOLE STATALI E PARITARIE)	1	832	1	832
R11 - Contributo economico finalizzato per l'assistenza all'autonomia e alla comunicazione di studenti con disabilità assegnato al gestore della scuola in alternativa o ad integrazione della fornitura di ore di assistenza				0

L'ente ha interamente impegnato le maggiori risorse assegnate con il Fondo per l'assistenza all'autonomia e alla comunicazione degli studenti con disabilità

**R12 - RELAZIONE IN FORMATO LIBERO (massimo 6.000 caratteri)**

# COMUNE DI PIAZZA BREMBANA

Esercizio 2023

## STATO PATRIMONIALE ATTIVO

Pag. 1

	2023	2022	referimento art.2424 cc	referimento DM 26/4/95
<b>A) CREDITI vs. LO STATO ED ALTRE AMMINISTRAZIONI PUBBLICHE PER LA PARTECIPAZIONE AL FONDO DI DOTAZIONE</b>	0,00	0,00	A	A
<b>TOTALE CREDITI vs PARTECIPANTI (A)</b>	<b>0,00</b>	<b>0,00</b>		
<b>B) IMMOBILIZZAZIONI</b>				
<b>I Immobilizzazioni immateriali</b>				
1 Costi di impianto e di ampliamento	0,00	0,00	B1	B1
2 Costi di ricerca sviluppo e pubblicità	0,00	0,00	B11	B11
3 Diritti di brevetto ed utilizzazione opere dell'ingegno	8.705,52	1.893,44	B12	B12
4 Concessioni, licenze, marchi e diritti simile	0,00	0,00	B13	B13
5 Avviamento	0,00	0,00	B14	B14
6 Immobilizzazioni in corso ed acconti	0,00	0,00	B15	B15
9 Altre	0,00	0,00	B16	B16
			B17	B17
<b>Totale immobilizzazioni immateriali</b>	<b>8.705,52</b>	<b>1.893,44</b>		
<b>II Immobilizzazioni materiali</b>				
1 Beni demaniali	4.224.266,34	3.928.498,15		
1.1 Terreni	740,00	740,00		
1.2 Fabbricati	110.822,34	90.979,71		
1.3 Infrastrutture	4.112.704,00	3.836.778,44		
1.9 Altri beni demaniali	0,00	0,00		
<b>III 2 Altre immobilizzazioni materiali</b>	<b>2.900.357,14</b>	<b>2.535.311,96</b>		
2.1 Terreni	146.527,62	146.727,71	B11	B11
a di cui in leasing finanziario	0,00	0,00		
2.2 Fabbricati	2.672.372,56	2.310.671,34		
a di cui in leasing finanziario	0,00	0,00		
2.3 Impianti e macchinari	29.620,99	31.852,72	B12	B12
a di cui in leasing finanziario	0,00	0,00		
2.4 Attrezzature industriali e commerciali	18.795,22	14.099,63	B13	B13
2.5 Mezzi di trasporto	5.068,36	6.757,82		
2.6 Macchine per ufficio e hardware	5.922,30	5.221,60		
2.7 Mobili e arredi	17.201,16	14.210,40		
2.8 Infrastrutture	0,00	0,00		
2.99 Altri beni materiali	4.848,93	5.770,74		
3 Immobilizzazioni in corso ed acconti	0,00	0,00	B15	B15
<b>Totale immobilizzazioni materiali</b>	<b>7.124.623,48</b>	<b>6.463.810,11</b>		
<b>IV Immobilizzazioni Finanziarie</b>				
1 Partecipazioni in	153.454,61	152.422,53	B111	B111
a imprese controllate	0,00	0,00	B111a	B111a
b imprese partecipate	153.454,61	152.422,53	B111b	B111b
c altri soggetti	0,00	0,00		
2 Crediti verso	0,00	0,00	B112	B112
a altre amministrazioni pubbliche	0,00	0,00		
b imprese controllate	0,00	0,00	B112a	B112a
c imprese partecipate	0,00	0,00	B112b	B112b
d altri soggetti	0,00	0,00	B112c B112d	B112d
3 Altri titoli	0,00	0,00	B113	
<b>Totale immobilizzazioni finanziarie</b>	<b>153.454,61</b>	<b>152.422,53</b>		
<b>TOTALE IMMOBILIZZAZIONI (B)</b>	<b>7.286.783,61</b>	<b>6.618.126,08</b>		
<b>C) ATTIVO CIRCOLANTE</b>				
I Rimanenze	0,00	0,00	CI	CI
<b>Totale rimanenze</b>	<b>0,00</b>	<b>0,00</b>		
<b>II Crediti</b>				
1 Crediti di natura tributaria	217.102,13	142.477,40		
a Crediti da tributi destinati al finanziamento della sanità	0,00	0,00		

# COMUNE DI PIAZZA BREMBANA

Esercizio 2023

## STATO PATRIMONIALE ATTIVO

Pag. 2

	2023	2022	referimento art. 2424 cc	referimento DM 26/4/95
b Altri crediti da tributi	217.102,13	142.477,40		
c Crediti da Fondi perequativi	0,00	0,00		
2 Crediti per trasferimenti e contributi	521.156,70	302.456,00		
a verso amministrazioni pubbliche	521.156,70	302.456,00		
b imprese controllate	0,00	0,00	CI12	CI12
c imprese partecipate	0,00	0,00	CI13	CI13
d verso altri soggetti	0,00	0,00		
3 Verso clienti ed utenti	47.297,48	35.437,00	CI11	CI11
4 Altri Crediti:	710,33	3.916,58	CI15	CI15
a verso l'erario	0,00	0,00		
b per attività svolta per c/terzi	0,00	0,00		
c altri:	710,33	3.916,58		
<b>Totale crediti</b>	<b>786.266,64</b>	<b>484.286,98</b>		
III <b>Attività finanziarie che non costituiscono immobilizzi</b>				
1 Partecipazioni	0,00	0,00	CI11,2,3,4,5	CI11,2,3
2 Altri titoli	0,00	0,00	CI16	CI15
<b>Totale attività finanziarie che non costituiscono immobilizzi</b>	<b>0,00</b>	<b>0,00</b>		
IV <b>Disponibilità liquide</b>				
1 Conto di tesoreria	1.557.752,77	1.509.051,02		CIV1a
a Istituto tesoriere	0,00	0,00		
b presso Banca d'Italia	1.557.752,77	1.509.051,02		
2 Altri depositi bancari e postali	6.727,31	1.734,01	CIV1	CIV1b e
3 Denaro e valori in cassa	0,00	0,00	CIV2 e CIV3	CIV2 e CIV3
4 Altri conti presso la tesoreria statale intestati all'ente				
<b>Totale disponibilità liquide</b>	<b>1.564.480,08</b>	<b>1.510.785,03</b>		
<b>TOTALE ATTIVO CIRCOLANTE (C)</b>	<b>2.350.746,72</b>	<b>1.995.072,01</b>		
D) <b>RATEI E RISCONTI</b>				
1 Ratei attivi	0,00	0,00	D	D
2 Risconti attivi	0,00	0,00	D	D
<b>TOTALE RATEI E RISCONTI (D)</b>	<b>0,00</b>	<b>0,00</b>		
<b>TOTALE DELL'ATTIVO (A+B+C+D)</b>	<b>9.637.530,33</b>	<b>8.613.198,09</b>		

# COMUNE DI PIAZZA BREMBANA

Esercizio 2023

## STATO PATRIMONIALE PASSIVO

Pag. 3

	2023	2022	referimento art.2424 cc	referimento DM 26/4/95
<b>A) PATRIMONIO NETTO</b>				
I Fondo di dotazione	0,00	0,00	AI	AI
II Riserve	4.863.987,98	4.589.086,47		
b da capitale	0,00	23.691,34	All, AllIII	All, AllIII
c da permessi di costruire	639.721,64	636.896,98		
d riserve indisponibili per beni demaniali e patrimoniali indisponibili e per i beni culturali e altre riserve indisponibili	4.224.266,34	3.928.498,15		
f altre riserve disponibili	0,00	0,00		
III Risultato economico dell'esercizio	0,00	0,00		
IV Risultati economici di esercizi precedenti	0,00	0,00	AIX	AIX
V Riserve negative per beni indisponibili	-2.308.204,24	-2.046.098,48	AVII	
<b>TOTALE PATRIMONIO NETTO (A)</b>	<b>2.555.783,74</b>	<b>2.542.987,99</b>		
<b>B) FONDI PER RISCHI ED ONERI</b>				
1 Per trattamento di quiescenza	0,00	0,00	B1	B1
2 Per imposte	0,00	0,00	B2	B2
3 Altri	28.997,00	7.980,92	B3	B3
<b>TOTALE FONDI RISCHI ED ONERI (B)</b>	<b>28.997,00</b>	<b>7.980,92</b>		
<b>C) TRATTAMENTO DI FINE RAPPORTO</b>	0,00	0,00	C	C
<b>TOTALE T.F.R. (C)</b>	<b>0,00</b>	<b>0,00</b>		
<b>D) DEBITI</b>				
1 Debiti da finanziamento	1.378.953,72	1.388.571,10		
a prestiti obbligazionari	0,00	0,00	D1e D2	D1
b v/ altre amministrazioni pubbliche	181.949,77	145.899,63		
c verso banche e tesoriere	0,00	0,00	D4	D3 e D4
d verso altri finanziatori	1.197.003,95	1.242.671,47	D5	
2 Debiti verso fornitori	656.308,71	292.466,05	D7	D6
3 Acconti	0,00	0,00	D6	D5
4 Debiti per trasferimenti e contributi enti finanziati dal servizio sanitario nazionale	453.051,02	461.540,28		
b altre amministrazioni pubbliche	415.670,59	436.975,25		
c imprese controllate	0,00	0,00	D9	D8
d imprese partecipate	0,00	0,00	D10	D9
e altri soggetti	37.380,43	24.565,03		
a tributarî	95.952,66	72.074,23	D12,D13,D14	D11,D12,D13
b verso istituti di previdenza e sicurezza sociale	2.712,85	2.850,34		
c per attività svolta per c/terzi (2)	2.124,49	1.853,02		
d altri	0,00	0,00		
91.115,32	67.370,87			
<b>TOTALE DEBITI (D)</b>	<b>2.584.266,11</b>	<b>2.214.651,66</b>		
<b>E) RATEI E RISCONTI E CONTRIBUTI AGLI INVESTIMENTI</b>				
I Ratei passivi	0,00	0,00	E	E
II Risconti passivi	4.468.483,48	3.847.577,52	E	E
1 Contributi agli investimenti	4.468.483,48	3.847.577,52		
a da altre amministrazioni pubbliche	4.468.483,48	3.847.577,52		
b da altri soggetti	0,00	0,00		
2 Concessioni pluriennali	0,00	0,00		
3 Altri risonci passivi	0,00	0,00		
<b>TOTALE RATEI E RISCONTI (E)</b>	<b>4.468.483,48</b>	<b>3.847.577,52</b>		
<b>TOTALE DEL PASSIVO (A+B+C+D+E)</b>	<b>9.637.530,33</b>	<b>8.613.198,09</b>		
<b>CONTI D'ORDINE</b>				
1) Impegni su esercizi futuri	674.897,47	745.702,85		
2) beni di terzi in uso	0,00	0,00		
3) beni dati in uso a terzi	0,00	0,00		

# COMUNE DI PIAZZA BREMBANA

Esercizio 2023

## STATO PATRIMONIALE PASSIVO

Pag. 4

	2023	2022	referimento art.2424 cc	referimento DM 26/4/95
4) garanzie prestate a amministrazioni pubbliche	0,00	0,00		
5) garanzie prestate a imprese controllate	0,00	0,00		
6) garanzie prestate a imprese partecipate	0,00	0,00		
7) garanzie prestate a altre imprese	0,00	0,00		
<b>TOTALE CONTI D'ORDINE</b>	<b>674.897,47</b>	<b>745.702,85</b>		

(2) Non comprende i debiti derivanti dall'attività di imposta. I debiti derivanti da tale attività sono considerati nelle voci 5 a) e b)

PIAZZA BREMBANA II, 31.12.2023

Il Segretario  
VINCENTO DI GIUSEPPE FILIPPIS



Il Rappresentante Legale  
STEFANO AMBROSIONI

Il Responsabile del Servizio Finanziario  
STEFANO AMBROSIONI

*Stefano Ambrosioni*

*Stefano Ambrosioni*