

COMUNE DI PIAZZA BREMBANA

COMPOSIZIONE PER MISSIONI E PROGRAMMI DEL FONDO PLURIENNALE VINCOLATO DELL'ESERCIZIO 2021 DI RIFERIMENTO DEL BILANCIO

MISSIONI E PROGRAMMI	Fondo pluriennale vincolato al 31 dicembre dell'esercizio 2020	Spese impegnate negli esercizi precedenti e imputate all'esercizio 2021 e coperte dal fondo pluriennale vincolato	Riaccertamento degli impegni di cui alla lettera b) effettuato nel corso dell'esercizio 2021 (cd. economie di impegno)	Riaccertamento degli impegni di cui alla lettera b) effettuato nel corso dell'esercizio 2021 (cd. economie di impegno) su impegni pluriennali finanziati dal FPV e imputati a esercizi succ. al 2021	Quota del fondo pluriennale vincolato al 31 dicembre dell'esercizio 2020, rinvia all'esercizio 2022 e successivi	Spese impegnate nell'esercizio 2021 con imputazione all'esercizio 2022 e coperte dal fondo pluriennale vincolato	Spese impegnate nell'esercizio 2021 con imputazione all'esercizio 2023 e coperte dal fondo pluriennale vincolato	Spese impegnate nell'esercizio 2021 con imputazione a esercizi successivi a quelli considerati nel bilancio pluriennale e coperte dal fondo pluriennale vincolato	Fondo pluriennale vincolato al 31 dicembre dell'esercizio 2021
	(a)	(b)	(x)	(y)	(c)=(a)-(b)-(x)-(y)	(d)	(e)	(f)	(g)=(c)+(d)+(e)+(f)
01 Missione 1 - Servizi istituzionali, generali e di gestione									
01 Organi istituzionali	0,00	0,00	0,00	0,00	0,00	0,00	0,00	0,00	0,00
02 Segreteria generale	13.417,49	13.417,49	0,00	0,00	0,00	0,00	0,00	0,00	0,00
03 Gestione economica, finanziaria, programmazione e provveditorato	0,00	0,00	0,00	0,00	0,00	0,00	0,00	0,00	0,00
04 Gestione delle entrate tributarie e servizi fiscali	0,00	0,00	0,00	0,00	0,00	0,00	0,00	0,00	0,00
05 Gestione dei beni demaniali e patrimoniali	9.491,75	9.491,75	0,00	0,00	0,00	0,00	0,00	0,00	0,00
06 Ufficio tecnico	0,00	0,00	0,00	0,00	0,00	0,00	0,00	0,00	0,00
07 Elezioni e consultazioni popolari - Anagrafe e stato civile	0,00	0,00	0,00	0,00	0,00	0,00	0,00	0,00	0,00
08 Statistica e sistemi informativi	0,00	0,00	0,00	0,00	0,00	0,00	0,00	0,00	0,00
09 Assistenza tecnico-amministrativa agli enti locali	0,00	0,00	0,00	0,00	0,00	0,00	0,00	0,00	0,00
10 Risorse umane	0,00	0,00	0,00	0,00	0,00	0,00	0,00	0,00	0,00
11 Altri servizi generali	116.025,01	116.025,01	0,00	0,00	0,00	0,00	0,00	0,00	0,00
Totale Missione 1 Servizi istituzionali, generali e di gestione	138.934,25	138.934,25	0,00	0,00	0,00	0,00	0,00	0,00	0,00
02 Missione 2 - Giustizia									
01 Uffici giudiziari	0,00	0,00	0,00	0,00	0,00	0,00	0,00	0,00	0,00
02 Casa circondariale e altri servizi	0,00	0,00	0,00	0,00	0,00	0,00	0,00	0,00	0,00
Totale Missione 2 Giustizia	0,00	0,00	0,00	0,00	0,00	0,00	0,00	0,00	0,00

COMUNE DI PIAZZA BREMBANA

COMPOSIZIONE PER MISSIONI E PROGRAMMI DEL FONDO PLURIENNALE VINCOLATO DELL'ESERCIZIO 2021 DI RIFERIMENTO DEL BILANCIO

MISSIONI E PROGRAMMI	Fondo pluriennale vincolato al 31 dicembre dell'esercizio 2020	Spese impegnate negli esercizi precedenti e imputate all'esercizio 2021 e coperte dal fondo pluriennale vincolato	Riaccertamento degli impegni di cui alla lettera b) effettuato nel corso dell'esercizio 2021 (cd. economie di impegno)	Riaccertamento degli impegni di cui alla lettera b) effettuato nel corso dell'esercizio 2021 (cd. economie di impegno)	Riaccertamento degli impegni di cui alla lettera b) effettuato nel corso dell'esercizio 2021 (cd. economie di impegno) su impegni pluriennali finanziati dal FPV e imputati a esercizi succ. al 2021	Quota del fondo pluriennale vincolato al 31 dicembre dell'esercizio 2020, rinviata all'esercizio 2022 e successivi	Spese impegnate nell'esercizio 2021 con imputazione all'esercizio 2022 e coperte dal fondo pluriennale vincolato	Spese impegnate nell'esercizio 2021 con imputazione all'esercizio 2023 e coperte dal fondo pluriennale vincolato	Spese impegnate nell'esercizio 2021 con imputazione a quelli considerati nel bilancio pluriennale e coperte dal fondo pluriennale vincolato	Fondo pluriennale vincolato al 31 dicembre dell'esercizio 2021
	(a)	(b)	(x)	(y)	(c)=(a)-(b)-(x)-(y)	(d)	(e)	(f)	(g)=(c)+(d)+(e)+(f)	
03 Missione 3 - Ordine pubblico e sicurezza										
01 Polizia locale e amministrativa	0,00	0,00	0,00	0,00	0,00	0,00	0,00	0,00	0,00	
02 Sistema integrato di sicurezza urbana	0,00	0,00	0,00	0,00	0,00	0,00	0,00	0,00	0,00	
Totale Missione 3 Ordine pubblico e sicurezza	0,00	0,00	0,00	0,00	0,00	0,00	0,00	0,00	0,00	
04 Missione 4 - Istruzione e diritto allo studio										
01 Istruzione prescolastica	0,00	0,00	0,00	0,00	0,00	0,00	0,00	0,00	0,00	
02 Altri ordini di istruzione non universitaria	9.319,94	9.319,94	0,00	0,00	0,00	0,00	0,00	0,00	0,00	
04 Istruzione universitaria	0,00	0,00	0,00	0,00	0,00	0,00	0,00	0,00	0,00	
05 Istruzione tecnica superiore	0,00	0,00	0,00	0,00	0,00	0,00	0,00	0,00	0,00	
06 Servizi ausiliari all'istruzione	0,00	0,00	0,00	0,00	0,00	0,00	0,00	0,00	0,00	
07 Diritto allo studio	0,00	0,00	0,00	0,00	0,00	0,00	0,00	0,00	0,00	
Totale Missione 4 Istruzione e diritto allo studio	9.319,94	9.319,94	0,00	0,00	0,00	0,00	0,00	0,00	0,00	
05 Missione 5 - Tutela e valorizzazione dei beni e delle attività culturali										
01 Valorizzazione dei beni di interesse storico	0,00	0,00	0,00	0,00	0,00	0,00	0,00	0,00	0,00	
02 Attività culturali e interventi diversi nel settore culturale	0,00	0,00	0,00	0,00	0,00	0,00	0,00	0,00	0,00	
Totale Missione 5 Tutela e valorizzazione dei beni e delle attività culturali	0,00	0,00	0,00	0,00	0,00	0,00	0,00	0,00	0,00	
06 Missione 6 - Politiche giovanili, sport e tempo libero										

COMUNE DI PIAZZA BREMBANA

COMPOSIZIONE PER MISSIONI E PROGRAMMI DEL FONDO PLURIENNALE VINCOLATO DELL'ESERCIZIO 2021 DI RIFERIMENTO DEL BILANCIO

MISSIONI E PROGRAMMI	Fondo pluriennale vincolato al 31 dicembre dell'esercizio 2020	Spese impegnate negli esercizi precedenti e imputate all'esercizio 2021 e coperte dal fondo pluriennale vincolato	Riaccertamento degli impegni di cui alla lettera b) effettuato nel corso dell'esercizio 2021 (cd. economie di impegno)	Riaccertamento degli impegni di cui alla lettera b) effettuato nel corso dell'esercizio 2021 (cd. economie di impegno)	Riaccertamento degli impegni di cui alla lettera b) effettuato nel corso dell'esercizio 2021 (cd. economie di impegno) su impegni pluriennali finanziati dal FPV e imputati a esercizi succ. al 2021	Quota del fondo pluriennale vincolato al 31 dicembre dell'esercizio 2020, rinviata all'esercizio 2022 e successivi	Spese impegnate nell'esercizio 2021 con imputazione all'esercizio 2022 e coperte dal fondo pluriennale vincolato	Spese impegnate nell'esercizio 2021 con imputazione all'esercizio 2023 e coperte dal fondo pluriennale vincolato	Spese impegnate nell'esercizio 2021 con imputazione a esercizi successivi a quelli considerati nel bilancio pluriennale e coperte dal fondo pluriennale vincolato	Fondo pluriennale vincolato al 31 dicembre dell'esercizio 2021
	(a)	(b)	(x)	(y)	(c)=(a)-(b)-(x)-(y)	(d)	(e)	(f)	(g)=(c)+(d)+(e)+(f)	
01 Sport e tempo libero	0,00	0,00	0,00	0,00	0,00	0,00	0,00	0,00	0,00	0,00
02 Giovani	0,00	0,00	0,00	0,00	0,00	0,00	0,00	0,00	0,00	0,00
Totale Missione 6 Politiche giovanili, sport e tempo libero	0,00	0,00	0,00	0,00	0,00	0,00	0,00	0,00	0,00	0,00
07 Missione 7 - Turismo										
01 Sviluppo e valorizzazione del turismo	99.975,91	99.975,91	0,00	0,00	0,00	0,00	0,00	0,00	0,00	0,00
Totale Missione 7 Turismo	99.975,91	99.975,91	0,00	0,00	0,00	0,00	0,00	0,00	0,00	0,00
08 Missione 8 - Assetto del territorio ed edilizia abitativa										
01 Urbanistica e assetto del territorio	0,00	0,00	0,00	0,00	0,00	0,00	0,00	0,00	0,00	0,00
02 Edilizia residenziale pubblica e locale e piani di edilizia economico-popolare	0,00	0,00	0,00	0,00	0,00	0,00	0,00	0,00	0,00	0,00
Totale Missione 8 Assetto del territorio ed edilizia abitativa	0,00	0,00	0,00	0,00	0,00	0,00	0,00	0,00	0,00	0,00
09 Missione 9 - Sviluppo sostenibile e tutela del territorio e dell'ambiente										
01 Difesa del suolo	0,00	0,00	0,00	0,00	0,00	0,00	0,00	0,00	0,00	0,00
02 Tutela, valorizzazione e recupero ambientale	66.217,12	66.217,12	0,00	0,00	0,00	0,00	0,00	0,00	0,00	0,00
03 Rifiuti	0,00	0,00	0,00	0,00	0,00	0,00	0,00	0,00	0,00	0,00
04 Servizio idrico integrato	0,00	0,00	0,00	0,00	0,00	0,00	0,00	0,00	0,00	0,00
05 Aree protette, parchi naturali, protezione naturalistica e forestazione	0,00	0,00	0,00	0,00	0,00	0,00	0,00	0,00	0,00	0,00

COMUNE DI PIAZZA BREMBANA

COMPOSIZIONE PER MISSIONI E PROGRAMMI DEL FONDO PLURIENNALE VINCOLATO DELL'ESERCIZIO 2021 DI RIFERIMENTO DEL BILANCIO

MISSIONI E PROGRAMMI	Fondo pluriennale vincolato al 31 dicembre dell'esercizio 2020	Spese impegnate negli esercizi precedenti e imputate all'esercizio 2021 e coperte dal fondo pluriennale vincolato	Riaccertamento degli impegni di cui alla lettera b) effettuato nel corso dell'esercizio 2021 (cd. economie di impegno)	Riaccertamento degli impegni di cui alla lettera b) effettuato nel corso dell'esercizio 2021 (cd. economie di impegno) su impegni pluriennali finanziati dal FPV e imputati a esercizi succ. al 2021	Quota del fondo pluriennale vincolato al 31 dicembre dell'esercizio 2020, rinviata all'esercizio 2022 e successivi	Spese impegnate nell'esercizio 2021 con imputazione all'esercizio 2022 e coperte dal fondo pluriennale vincolato	Spese impegnate nell'esercizio 2021 con imputazione all'esercizio 2023 e coperte dal fondo pluriennale vincolato	Spese impegnate nell'esercizio 2021 con imputazione a esercizi successivi a quelli considerati nel bilancio pluriennale e coperte dal fondo pluriennale vincolato	Fondo pluriennale vincolato al 31 dicembre dell'esercizio 2021
	(a)	(b)	(x)	(y)	(c)=(a)-(b)-(x)-(y)	(d)	(e)	(f)	(g)=(c)+(d)+(e)+(f)
06 Tutela e valorizzazione delle risorse idriche	0,00	0,00	0,00	0,00	0,00	0,00	0,00	0,00	0,00
07 Sviluppo sostenibile territorio montano piccoli Comuni	0,00	0,00	0,00	0,00	0,00	0,00	0,00	0,00	0,00
08 Qualità dell'aria e riduzione dell'inquinamento	0,00	0,00	0,00	0,00	0,00	0,00	0,00	0,00	0,00
Totale Missione 9 Sviluppo sostenibile e tutela del territorio e dell'ambiente	66.217,12	66.217,12	0,00	0,00	0,00	0,00	0,00	0,00	0,00
10 Missione 10 - Trasporti e diritto alla mobilità									
01 Trasporto ferroviario	0,00	0,00	0,00	0,00	0,00	0,00	0,00	0,00	0,00
02 Trasporto pubblico locale	0,00	0,00	0,00	0,00	0,00	0,00	0,00	0,00	0,00
03 Trasporto per vie d'acqua	0,00	0,00	0,00	0,00	0,00	0,00	0,00	0,00	0,00
04 Altre modalità di trasporto	0,00	0,00	0,00	0,00	0,00	0,00	0,00	0,00	0,00
05 Viabilità e infrastrutture stradali	45.357,92	45.357,92	0,00	0,00	0,00	0,00	0,00	0,00	0,00
Totale Missione 10 Trasporti e diritto alla mobilità	45.357,92	45.357,92	0,00	0,00	0,00	0,00	0,00	0,00	0,00
11 Missione 11 - Soccorso civile									
01 Sistema di protezione civile	0,00	0,00	0,00	0,00	0,00	0,00	0,00	0,00	0,00
02 Interventi a seguito di calamità naturali	0,00	0,00	0,00	0,00	0,00	0,00	0,00	0,00	0,00
Totale Missione 11 Soccorso civile	0,00	0,00	0,00	0,00	0,00	0,00	0,00	0,00	0,00
12 Missione 12 - Diritti sociali, politiche sociali e famiglia									

COMUNE DI PIAZZA BREMBANA

COMPOSIZIONE PER MISSIONI E PROGRAMMI DEL FONDO PLURIENNALE VINCOLATO

DELL'ESERCIZIO 2021 DI RIFERIMENTO DEL BILANCIO

MISSIONI E PROGRAMMI	Fondo pluriennale vincolato al 31 dicembre dell'esercizio 2020	Spese impegnate negli esercizi precedenti e imputate all'esercizio 2021 e coperte dal fondo pluriennale vincolato	Riaccertamento degli impegni di cui alla lettera b) effettuato nel corso dell'esercizio 2021 (cd. economie di impegno)	Riaccertamento degli impegni di cui alla lettera b) effettuato nel corso dell'esercizio 2021 (cd. economie di impegno) su impegni pluriennali finanziati dal FPV e imputati a esercizi succ. al 2021	Quota del fondo pluriennale vincolato al 31 dicembre dell'esercizio 2020, rinviata all'esercizio 2022 e successivi	Spese impegnate nell'esercizio 2021 con imputazione all'esercizio 2022 e coperte dal fondo pluriennale vincolato	Spese impegnate nell'esercizio 2021 con imputazione all'esercizio 2023 e coperte dal fondo pluriennale vincolato	Spese impegnate nell'esercizio 2021 con imputazione a esercizi successivi a quelli considerati nel bilancio pluriennale e coperte dal fondo pluriennale vincolato	Fondo pluriennale vincolato al 31 dicembre dell'esercizio 2021
	(a)	(b)	(x)	(y)	(c)=(a)-(b)-(x)-(y)	(d)	(e)	(f)	(g)=(c)+(d)+(e)+(f)
01 Interventi per l'infanzia e i minori e per asili nido	0,00	0,00	0,00	0,00	0,00	0,00	0,00	0,00	0,00
02 Interventi per la disabilità	0,00	0,00	0,00	0,00	0,00	0,00	0,00	0,00	0,00
03 Interventi per gli anziani	0,00	0,00	0,00	0,00	0,00	0,00	0,00	0,00	0,00
04 Interventi per soggetti a rischio di esclusione sociale	0,00	0,00	0,00	0,00	0,00	0,00	0,00	0,00	0,00
05 Interventi per le famiglie	21.909,60	21.909,60	0,00	0,00	0,00	0,00	0,00	0,00	0,00
06 Interventi per il diritto alla casa	0,00	0,00	0,00	0,00	0,00	0,00	0,00	0,00	0,00
07 Programmazione e governo della rete dei servizi sociosanitari e sociali	0,00	0,00	0,00	0,00	0,00	0,00	0,00	0,00	0,00
08 Cooperazione e associazionismo	0,00	0,00	0,00	0,00	0,00	0,00	0,00	0,00	0,00
09 Servizio necroscopico e cimiteriale	0,00	0,00	0,00	0,00	0,00	0,00	0,00	0,00	0,00
Totale Missione 12 Diritti sociali, politiche sociali e famiglia	21.909,60	21.909,60	0,00	0,00	0,00	0,00	0,00	0,00	0,00
13 Missione 13- Tutela della salute									
01 Servizio sanitario regionale - finanziamento ordinario corrente per la garanzia dei LEA	0,00	0,00	0,00	0,00	0,00	0,00	0,00	0,00	0,00
02 Servizio sanitario regionale - finanziamento aggiuntivo corrente per livelli di assistenza superiori ai LEA	0,00	0,00	0,00	0,00	0,00	0,00	0,00	0,00	0,00
03 Servizio sanitario regionale - finanziamento aggiuntivo corrente per la copertura dello squilibrio di bilancio corrente	0,00	0,00	0,00	0,00	0,00	0,00	0,00	0,00	0,00

COMUNE DI PIAZZA BREMBANA

COMPOSIZIONE PER MISSIONI E PROGRAMMI DEL FONDO PLURIENNALE VINCOLATO DELL'ESERCIZIO 2021 DI RIFERIMENTO DEL BILANCIO

MISSIONI E PROGRAMMI	Fondo pluriennale vincolato al 31 dicembre dell'esercizio 2020	Spese impegnate negli esercizi precedenti e imputate all'esercizio 2021 e coperte dal fondo pluriennale vincolato	Riaccertamento degli impegni di cui alla lettera b) effettuato nel corso dell'esercizio 2021 (cd. economie di impegno)	Riaccertamento degli impegni di cui alla lettera b) effettuato nel corso dell'esercizio 2021 (cd. economie di impegno)	Riaccertamento degli impegni di cui alla lettera b) effettuato nel corso dell'esercizio 2021 (cd. economie di impegno) su impegni pluriennali finanziati dal FPV e imputati a esercizi succ. al 2021	Quota del fondo pluriennale vincolato al 31 dicembre dell'esercizio 2020, rinviata all'esercizio 2022 e successivi	Spese impegnate nell'esercizio 2021 con imputazione all'esercizio 2022 e coperte dal fondo pluriennale vincolato	Spese impegnate nell'esercizio 2021 con imputazione all'esercizio 2023 e coperte dal fondo pluriennale vincolato	Spese impegnate nell'esercizio 2021 con imputazione a esercizi successivi a quelli considerati nel bilancio pluriennale e coperte dal fondo pluriennale vincolato	Fondo pluriennale vincolato al 31 dicembre dell'esercizio 2021
	(a)	(b)	(x)	(y)	(c)=(a)-(b)-(x)-(y)	(d)	(e)	(f)	(g)=(c)+(d)+(e)+(f)	
04 Servizio sanitario regionale - ripiano di disavanzi sanitari relativi ad esercizi pregressi	0,00	0,00	0,00	0,00	0,00	0,00	0,00	0,00	0,00	0,00
05 Servizio sanitario regionale - investimenti sanitari	0,00	0,00	0,00	0,00	0,00	0,00	0,00	0,00	0,00	0,00
06 Servizio sanitario regionale - restituzione maggiori gettiti SSN	0,00	0,00	0,00	0,00	0,00	0,00	0,00	0,00	0,00	0,00
07 Ulteriori spese in materia sanitaria	0,00	0,00	0,00	0,00	0,00	0,00	0,00	0,00	0,00	0,00
Totale Missione 13 Tutela della salute	0,00	0,00	0,00	0,00	0,00	0,00	0,00	0,00	0,00	0,00
14 Missione 14 - Sviluppo economico e competitività										
01 Industria, PMI e Artigianato	0,00	0,00	0,00	0,00	0,00	0,00	0,00	0,00	0,00	0,00
02 Commercio - reti distributive - tutela dei consumatori	0,00	0,00	0,00	0,00	0,00	0,00	0,00	0,00	0,00	0,00
03 Ricerca e innovazione	0,00	0,00	0,00	0,00	0,00	0,00	0,00	0,00	0,00	0,00
04 Reti e altri servizi di pubblica utilità	0,00	0,00	0,00	0,00	0,00	0,00	0,00	0,00	0,00	0,00
Totale Missione 14 Sviluppo economico e competitività	0,00	0,00	0,00	0,00	0,00	0,00	0,00	0,00	0,00	0,00
15 Missione 15 - Politiche per il lavoro e la formazione professionale										
01 Servizi per lo sviluppo del mercato del lavoro	0,00	0,00	0,00	0,00	0,00	0,00	0,00	0,00	0,00	0,00
02 Formazione professionale	0,00	0,00	0,00	0,00	0,00	0,00	0,00	0,00	0,00	0,00
03 Sostegno all'occupazione	0,00	0,00	0,00	0,00	0,00	0,00	0,00	0,00	0,00	0,00

COMUNE DI PIAZZA BREMBANA

COMPOSIZIONE PER MISSIONI E PROGRAMMI DEL FONDO PLURIENNALE VINCOLATO DELL'ESERCIZIO 2021 DI RIFERIMENTO DEL BILANCIO

MISSIONI E PROGRAMMI	Fondo pluriennale vincolato al 31 dicembre dell'esercizio 2020	Spese impegnate negli esercizi precedenti e imputate all'esercizio 2021 e coperte dal fondo pluriennale vincolato	Riaccertamento degli impegni di cui alla lettera b) effettuato nel corso dell'esercizio 2021 (cd. economie di impegno)	Riaccertamento degli impegni di cui alla lettera b) effettuato nel corso dell'esercizio 2021 (cd. economie di impegno)	Riaccertamento degli impegni di cui alla lettera b) effettuato nel corso dell'esercizio 2021 (cd. economie di impegno) su impegni pluriennali finanziati dal FPV e imputati a esercizi succ. al 2021	Quota del fondo pluriennale vincolato al 31 dicembre dell'esercizio 2020, rinvii all'esercizio 2022 e successivi	Spese impegnate nell'esercizio 2021 con imputazione all'esercizio 2022 e coperte dal fondo pluriennale vincolato	Spese impegnate nell'esercizio 2021 con imputazione all'esercizio 2023 e coperte dal fondo pluriennale vincolato	Spese impegnate nell'esercizio 2021 con imputazione a esercizi successivi a quelli considerati nel bilancio pluriennale e coperte dal fondo pluriennale vincolato	Fondo pluriennale vincolato al 31 dicembre dell'esercizio 2021
	(a)	(b)	(x)	(y)	(c)=(a)-(b)-(x)-(y)	(d)	(e)	(f)	(g)=(c)+(d)+(e)+(f)	
Totale Missione 15 Politiche per il lavoro e la formazione professionale	0,00	0,00	0,00	0,00	0,00	0,00	0,00	0,00	0,00	0,00
16 Missione 16 - Agricoltura, politiche agroalimentari e pesca										
01 Sviluppo del settore agricolo e del sistema agroalimentare	0,00	0,00	0,00	0,00	0,00	0,00	0,00	0,00	0,00	0,00
02 Caccia e pesca	0,00	0,00	0,00	0,00	0,00	0,00	0,00	0,00	0,00	0,00
Totale Missione 16 Agricoltura, politiche agroalimentari e pesca	0,00	0,00	0,00	0,00	0,00	0,00	0,00	0,00	0,00	0,00
17 Missione 17 - Energia e diversificazione delle fonti energetiche										
01 Fonti energetiche	0,00	0,00	0,00	0,00	0,00	0,00	0,00	0,00	0,00	0,00
Totale Missione 17 Energia e diversificazione delle fonti energetiche	0,00	0,00	0,00	0,00	0,00	0,00	0,00	0,00	0,00	0,00
18 Missione 18 - Relazioni con le altre autonomie territoriali e locali										
01 Relazioni finanziarie con le altre autonomie territoriali	0,00	0,00	0,00	0,00	0,00	0,00	0,00	0,00	0,00	0,00
Totale Missione 18 Relazioni con le altre autonomie territoriali e locali	0,00	0,00	0,00	0,00	0,00	0,00	0,00	0,00	0,00	0,00
19 Missione 19 - Relazioni internazionali										
01 Relazioni internazionali e Cooperazione allo sviluppo	0,00	0,00	0,00	0,00	0,00	0,00	0,00	0,00	0,00	0,00

COMUNE DI PIAZZA BREMBANA

COMPOSIZIONE PER MISSIONI E PROGRAMMI DEL FONDO PLURIENNALE VINCOLATO DELL'ESERCIZIO 2021 DI RIFERIMENTO DEL BILANCIO

MISSIONI E PROGRAMMI	Fondo pluriennale vincolato al 31 dicembre dell'esercizio 2020	Spese impegnate negli esercizi precedenti e imputate all'esercizio 2021 e coperte dal fondo pluriennale vincolato	Riaccertamento degli impegni di cui alla lettera b) effettuato nel corso dell'esercizio 2021 (cd. economie di impegno)	Riaccertamento degli impegni di cui alla lettera b) effettuato nel corso dell'esercizio 2021 (cd. economie di impegno) su impegni pluriennali finanziati dal FPV e imputati a esercizi succ. al 2021	Quota del fondo pluriennale vincolato al 31 dicembre dell'esercizio 2020, rinviate all'esercizio 2022 e successivi	Spese impegnate nell'esercizio 2021 con imputazione all'esercizio 2022 e coperte dal fondo pluriennale vincolato	Spese impegnate nell'esercizio 2021 con imputazione all'esercizio 2023 e coperte dal fondo pluriennale vincolato	Spese Impegnate nell'esercizio 2021 con imputazione a esercizi successivi a quelli considerati nel bilancio pluriennale e coperte dal fondo pluriennale vincolato	Fondo pluriennale vincolato al 31 dicembre dell'esercizio 2021
	(a)	(b)	(x)	(y)	(c)=(a)-(b)-(x)-(y)	(d)	(e)	(f)	(g)=(c)+(d)+(e)+(f)
Totale Missione 19 Relazioni internazionali	0,00	0,00	0,00	0,00	0,00	0,00	0,00	0,00	0,00
TOTALE	381.714,74	381.714,74	0,00	0,00	0,00	0,00	0,00	0,00	0,00

- (a) Indicare l'importo del fondo pluriennale vincolato risultante dal consuntivo dell'anno precedente. Nel primo esercizio di applicazione del titolo primo del D.Lgs.118/2011 la voce indica l'importo del fondo pluriennale vincolato definito in occasione del riaccertamento straordinario dei residui, pari alla differenza tra gli impegni cancellati e reimputati all'esercizio e agli esercizi successivi e gli accertamenti cancellati e reimputati all'esercizio e agli esercizi successivi.
- (b) Indicare l'importo degli impegni assunti negli esercizi precedenti e imputati all'esercizio cui si riferisce il rendiconto finanziati dal FPV. Nel primo esercizio di applicazione del titolo primo del D.Lgs.118/2011 è indicata la differenza tra gli impegni reimputati all'esercizio e gli accertamenti reimputati al medesimo esercizio.
- (x) Indicare le economie, registrate nel corso dell'esercizio e verificate in sede di rendiconto, sugli impegni finanziati dal fondo pluriennale vincolato indicati dalla lettera b.
- (d), Indicare gli impegni assunti nel corso dell'esercizio 2021 con imputazione all'esercizio 2022 (colonna d), all'esercizio 2023 (colonna e), e agli esercizi successivi (colonna f), comprese le spese prenotate sulla base della gara per
- (e), l'affidamento dei lavori, formalmente indetta ai sensi dell'art. 53, comma 2, del citato decreto legislativo n.163 del 2006, riguardanti le spese di investimento per lavori pubblici, di cui all'art. 3 comma 7 del decreto legislativo 12 aprile
- (f) 2006, n.163 "Codice dei contratti pubblici", esigibili negli esercizi successivi.

COMUNE DI PIAZZA BREMBANA

COMPOSIZIONE PER MISSIONI E PROGRAMMI DEL FONDO PLURIENNALE VINCOLATO DELL'ESERCIZIO 2022 DI RIFERIMENTO DEL BILANCIO

MISSIONI E PROGRAMMI	Fondo pluriennale vincolato al 31 dicembre dell'esercizio 2021	Spese impegnate negli esercizi precedenti e imputate all'esercizio 2022 e coperte dal fondo pluriennale vincolato	Riaccertamento degli impegni di cui alla lettera b) effettuato nel corso dell'esercizio 2022 (cd. economie di impegno)	Riaccertamento degli impegni di cui alla lettera b) effettuato nel corso dell'esercizio 2022 (cd. economie di impegno)	Riaccertamento degli impegni di cui alla lettera b) effettuato nel corso dell'esercizio 2022 (cd. economie di impegno) su impegni pluriennali finanziati dal FPV e imputati a: esercizi succ. al 2022	Quota del fondo pluriennale vincolato al 31 dicembre dell'esercizio 2021, rinvia all'esercizio 2023 e successivi	Spese impegnate nell'esercizio 2022 con imputazione all'esercizio 2023 e coperte dal fondo pluriennale vincolato	Spese impegnate nell'esercizio 2022 con imputazione all'esercizio 2024 e coperte dal fondo pluriennale vincolato	Spese impegnate nell'esercizio 2022 con imputazione a esercizi successivi a quelli considerati nel bilancio pluriennale e coperte dal fondo pluriennale vincolato	Fondo pluriennale vincolato al 31 dicembre dell'esercizio 2022
	(a)	(b)	(x)	(y)	(c)=(a)-(b)-(x)-(y)	(d)	(e)	(f)	(g)=(c)+(d)+(e)+(f)	
01: Missione 1 - Servizi istituzionali, generali e di gestione										
01: Organi istituzionali	0,00	0,00	0,00	0,00	0,00	0,00	0,00	0,00	0,00	0,00
02: Segreteria generale	0,00	0,00	0,00	0,00	0,00	0,00	0,00	0,00	0,00	0,00
03: Gestione economica, finanziaria, programmazione e provveditorato	0,00	0,00	0,00	0,00	0,00	0,00	0,00	0,00	0,00	0,00
04: Gestione delle entrate tributarie e servizi fiscali	0,00	0,00	0,00	0,00	0,00	0,00	0,00	0,00	0,00	0,00
05: Gestione dei beni demaniali e patrimoniali	0,00	0,00	0,00	0,00	0,00	0,00	0,00	0,00	0,00	0,00
06: Ufficio tecnico	0,00	0,00	0,00	0,00	0,00	0,00	0,00	0,00	0,00	0,00
07: Elezioni e consultazioni popolari - Anagrafe e stato civile	0,00	0,00	0,00	0,00	0,00	0,00	0,00	0,00	0,00	0,00
08: Statistica e sistemi informativi	0,00	0,00	0,00	0,00	0,00	0,00	0,00	0,00	0,00	0,00
09: Assistenza tecnico-amministrativa agli enti locali	0,00	0,00	0,00	0,00	0,00	0,00	0,00	0,00	0,00	0,00
10: Risorse umane	0,00	0,00	0,00	0,00	0,00	0,00	0,00	0,00	0,00	0,00
11: Altri servizi generali	0,00	0,00	0,00	0,00	0,00	0,00	0,00	0,00	0,00	0,00
Totale Missione 1 Servizi istituzionali, generali e di gestione	0,00	0,00	0,00	0,00	0,00	0,00	0,00	0,00	0,00	0,00
02: Missione 2 - Giustizia										
01: Uffici giudiziari	0,00	0,00	0,00	0,00	0,00	0,00	0,00	0,00	0,00	0,00
02: Casa circondariale e altri servizi	0,00	0,00	0,00	0,00	0,00	0,00	0,00	0,00	0,00	0,00
Totale Missione 2 Giustizia	0,00	0,00	0,00	0,00	0,00	0,00	0,00	0,00	0,00	0,00

COMUNE DI PIAZZA BREMBANA

COMPOSIZIONE PER MISSIONI E PROGRAMMI DEL FONDO PLURIENNALE VINCOLATO

DELL'ESERCIZIO 2022 DI RIFERIMENTO DEL BILANCIO

MISSIONI E PROGRAMMI	Fondo pluriennale vincolato al 31 dicembre dell'esercizio 2021	Spese impegnate negli esercizi precedenti e imputate all'esercizio 2022 e coperte dal fondo pluriennale vincolato	Riaccertamento degli impegni di cui alla lettera b) effettuato nel corso dell'esercizio 2022 (cd. economie di impegno)	Riaccertamento degli impegni di cui alla lettera b) effettuato nel corso dell'esercizio 2022 (cd. economie di impegno)	Quota del fondo pluriennale vincolato al 31 dicembre dell'esercizio 2021, rinvii all'esercizio 2023 e successivi	Spese impegnate nell'esercizio 2022 con imputazione all'esercizio 2023 e coperte dal fondo pluriennale vincolato	Spese impegnate nell'esercizio 2022 con imputazione all'esercizio 2024 e coperte dal fondo pluriennale vincolato	Spese impegnate nell'esercizio 2022 con imputazione a esercizi successivi a quelli considerati nel bilancio pluriennale e coperte dal fondo pluriennale vincolato	Fondo pluriennale vincolato al 31 dicembre dell'esercizio 2022
	(a)	(b)	(x)	(y)	(c)=(a)-(b)-(x)-(y)	(d)	(e)	(f)	(g)=(c)+(d)+(e)+(f)
03 Missione 3- Ordine pubblico e sicurezza									
01 Polizia locale e amministrativa	0,00	0,00	0,00	0,00	0,00	0,00	0,00	0,00	0,00
02 Sistema integrato di sicurezza urbana	0,00	0,00	0,00	0,00	0,00	0,00	0,00	0,00	0,00
Totale Missione 3 Ordine pubblico e sicurezza	0,00	0,00	0,00	0,00	0,00	0,00	0,00	0,00	0,00
04 Missione 4- Istruzione e diritto allo studio									
01 Istruzione prescolastica	0,00	0,00	0,00	0,00	0,00	0,00	0,00	0,00	0,00
02 Altri ordini di istruzione non universitaria	0,00	0,00	0,00	0,00	0,00	0,00	0,00	0,00	0,00
04 Istruzione universitaria	0,00	0,00	0,00	0,00	0,00	0,00	0,00	0,00	0,00
05 Istruzione tecnica superiore	0,00	0,00	0,00	0,00	0,00	0,00	0,00	0,00	0,00
06 Servizi ausiliari all'istruzione	0,00	0,00	0,00	0,00	0,00	0,00	0,00	0,00	0,00
07 Diritto allo studio	0,00	0,00	0,00	0,00	0,00	0,00	0,00	0,00	0,00
Totale Missione 4 Istruzione e diritto allo studio	0,00	0,00	0,00	0,00	0,00	0,00	0,00	0,00	0,00
05 Missione 5- Tutela e valorizzazione dei beni e delle attività culturali									
01 Valorizzazione dei beni di interesse storico	0,00	0,00	0,00	0,00	0,00	0,00	0,00	0,00	0,00
02 Attività culturali e interventi diversi nel settore culturale	0,00	0,00	0,00	0,00	0,00	0,00	0,00	0,00	0,00
Totale Missione 5 Tutela e valorizzazione dei beni e delle attività culturali	0,00	0,00	0,00	0,00	0,00	0,00	0,00	0,00	0,00
06 Missione 6- Politiche giovanili, sport e tempo libero									

COMUNE DI PIAZZA BREMBANA

COMPOSIZIONE PER MISSIONI E PROGRAMMI DEL FONDO PLURIENNALE VINCOLATO DELL'ESERCIZIO 2022 DI RIFERIMENTO DEL BILANCIO

MISSIONI E PROGRAMMI	Fondo pluriennale vincolato al 31 dicembre dell'esercizio 2021	Spese impegnate negli esercizi precedenti e imputate all'esercizio 2022 e coperte dal fondo pluriennale vincolato	Riaccertamento degli impegni di cui alla lettera b) effettuato nel corso dell'esercizio 2022 (cd. economie di impegno)	Riaccertamento degli impegni di cui alla lettera b) effettuato nel corso dell'esercizio 2022 (cd. economie di impegno)	Riaccertamento degli impegni di cui alla lettera b) effettuato nel corso dell'esercizio 2022 (cd. economie di impegno) su impegni pluriennali finanziati dal FPV e imputati a esercizi succ. al 2022	Quota del fondo pluriennale vincolato al 31 dicembre dell'esercizio 2021, rinviata all'esercizio 2023 e successivi	Spese impegnate nell'esercizio 2022 con imputazione all'esercizio 2023 e coperte dal fondo pluriennale vincolato	Spese impegnate nell'esercizio 2022 con imputazione all'esercizio 2024 e coperte dal fondo pluriennale vincolato	Spese impegnate nell'esercizio 2022 con imputazione a esercizi successivi a quelli considerati nel bilancio pluriennale e coperte dal fondo pluriennale vincolato	Fondo pluriennale vincolato al 31 dicembre dell'esercizio 2022
	(a)	(b)	(x)	(y)	(c)=(a)-(b)-(x)-(y)	(d)	(e)	(f)	(g)=(c)+(d)+(e)+(f)	
01 Sport e tempo libero	0,00	0,00	0,00	0,00	0,00	0,00	0,00	0,00	0,00	0,00
02 Giovani	0,00	0,00	0,00	0,00	0,00	0,00	0,00	0,00	0,00	0,00
Totale Missione 6 Politiche giovanili, sport e tempo libero	0,00	0,00	0,00	0,00	0,00	0,00	0,00	0,00	0,00	0,00
07 Missione 7 - Turismo										
01 Sviluppo e valorizzazione del turismo	0,00	0,00	0,00	0,00	0,00	0,00	0,00	0,00	0,00	0,00
Totale Missione 7 Turismo	0,00	0,00	0,00	0,00	0,00	0,00	0,00	0,00	0,00	0,00
08 Missione 8 - Assetto del territorio ed edilizia abitativa										
01 Urbanistica e assetto del territorio	0,00	0,00	0,00	0,00	0,00	0,00	0,00	0,00	0,00	0,00
02 Edilizia residenziale pubblica e locale e piani di edilizia economico-popolare	0,00	0,00	0,00	0,00	0,00	0,00	0,00	0,00	0,00	0,00
Totale Missione 8 Assetto del territorio ed edilizia abitativa	0,00	0,00	0,00	0,00	0,00	0,00	0,00	0,00	0,00	0,00
09 Missione 9 - Sviluppo sostenibile e tutela del territorio e dell'ambiente										
01 Difesa del suolo	0,00	0,00	0,00	0,00	0,00	0,00	0,00	0,00	0,00	0,00
02 Tutela, valorizzazione e recupero ambientale	0,00	0,00	0,00	0,00	0,00	0,00	0,00	0,00	0,00	0,00
03 Rifiuti	0,00	0,00	0,00	0,00	0,00	0,00	0,00	0,00	0,00	0,00
04 Servizio idrico integrato	0,00	0,00	0,00	0,00	0,00	0,00	0,00	0,00	0,00	0,00
05 Aree protette, parchi naturali, protezione naturalistica e forestazione	0,00	0,00	0,00	0,00	0,00	0,00	0,00	0,00	0,00	0,00

COMUNE DI PIAZZA BREMBANA

COMPOSIZIONE PER MISSIONI E PROGRAMMI DEL FONDO PLURIENNALE VINCOLATO DELL'ESERCIZIO 2022 DI RIFERIMENTO DEL BILANCIO

MISSIONI E PROGRAMMI	Fondo pluriennale vincolato al 31 dicembre dell'esercizio 2021	Spese impegnate negli esercizi precedenti e imputate all'esercizio 2022 e coperte dal fondo pluriennale vincolato	Riaccertamento degli impegni di cui alla lettera b) effettuato nel corso dell'esercizio 2022 (cd. economie di impegno)	Riaccertamento degli impegni di cui alla lettera b) effettuato nel corso dell'esercizio 2022 (cd. economie di impegno)	Riaccertamento degli impegni di cui alla lettera b) effettuato nel corso dell'esercizio 2022 (cd. economie di impegno) su impegni pluriennali finanziati dal FPV e imputati a esercizi succ. al 2022	Quota del fondo pluriennale vincolato al 31 dicembre dell'esercizio 2021, rinvia all'esercizio 2023 e successivi	Spese impegnate nell'esercizio 2022 con imputazione all'esercizio 2023 e coperte dal fondo pluriennale vincolato	Spese impegnate nell'esercizio 2022 con imputazione all'esercizio 2024 e coperte dal fondo pluriennale vincolato	Spese Impegnate nell'esercizio 2022 con imputazione a esercizi successivi a quelli considerati nel bilancio pluriennale e coperte dal fondo pluriennale vincolato	Fondo pluriennale vincolato al 31 dicembre dell'esercizio 2022
	(a)	(b)	(x)	(y)	(c)=(a)-(b)-(x)-(y)	(d)	(e)	(f)	(g)=(c)+(d)+(e)+(f)	
06 Tutela e valorizzazione delle risorse idriche	0,00	0,00	0,00	0,00	0,00	0,00	0,00	0,00	0,00	
07 Sviluppo sostenibile territorio montano piccoli Comuni	0,00	0,00	0,00	0,00	0,00	0,00	0,00	0,00	0,00	
08 Qualità dell'aria e riduzione dell'inquinamento	0,00	0,00	0,00	0,00	0,00	0,00	0,00	0,00	0,00	
Totale Missione 9 Sviluppo sostenibile e tutela del territorio e dell'ambiente	0,00	0,00	0,00	0,00	0,00	0,00	0,00	0,00	0,00	
10 Missione 10- Trasporti e diritto alla mobilità										
01 Trasporto ferroviario	0,00	0,00	0,00	0,00	0,00	0,00	0,00	0,00	0,00	
02 Trasporto pubblico locale	0,00	0,00	0,00	0,00	0,00	0,00	0,00	0,00	0,00	
03 Trasporto per vie d'acqua	0,00	0,00	0,00	0,00	0,00	0,00	0,00	0,00	0,00	
04 Altre modalità di trasporto	0,00	0,00	0,00	0,00	0,00	0,00	0,00	0,00	0,00	
05 Viabilità e infrastrutture stradali	0,00	0,00	0,00	0,00	0,00	0,00	0,00	0,00	0,00	
Totale Missione 10 Trasporti e diritto alla mobilità	0,00	0,00	0,00	0,00	0,00	0,00	0,00	0,00	0,00	
11 Missione 11- Soccorso civile										
01 Sistema di protezione civile	0,00	0,00	0,00	0,00	0,00	0,00	0,00	0,00	0,00	
02 Interventi a seguito di calamità naturali	0,00	0,00	0,00	0,00	0,00	0,00	0,00	0,00	0,00	
Totale Missione 11 Soccorso civile	0,00	0,00	0,00	0,00	0,00	0,00	0,00	0,00	0,00	
12 Missione 12- Diritti sociali, politiche sociali e famiglia										

COMUNE DI PIAZZA BREMBANA

COMPOSIZIONE PER MISSIONI E PROGRAMMI DEL FONDO PLURIENNALE VINCOLATO

DELL'ESERCIZIO 2022 DI RIFERIMENTO DEL BILANCIO

MISSIONI E PROGRAMMI	Fondo pluriennale vincolato al 31 dicembre dell'esercizio 2021	Spese impegnate negli esercizi precedenti e imputate all'esercizio 2022 e coperte dal fondo pluriennale vincolato	Riaccertamento degli impegni di cui alla lettera b) effettuato nel corso dell'esercizio 2022 (cd. economie di impegno)	Riaccertamento degli impegni di cui alla lettera b) effettuato nel corso dell'esercizio 2022 (cd. economie di impegno)	Riaccertamento degli impegni di cui alla lettera b) effettuato nel corso dell'esercizio 2022 (cd. economie di impegno) su impegni pluriennali finanziati dal FPV e imputati a esercizi succ. al 2022	Quota del fondo pluriennale vincolato al 31 dicembre dell'esercizio 2021, rinvia all'esercizio 2023 e successivi	Spese Impegnate nell'esercizio 2022 con imputazione all'esercizio 2023 e coperte dal fondo pluriennale vincolato	Spese impegnate nell'esercizio 2022 con imputazione all'esercizio 2024 e coperte dal fondo pluriennale vincolato	Spese impegnate nell'esercizio 2022 con imputazione a esercizi successivi a quelli considerati nel bilancio pluriennale e coperte dal fondo pluriennale vincolato	Fondo pluriennale vincolato al 31 dicembre dell'esercizio 2022
	(a)	(b)	(x)	(y)	(c)=(a)-(b)-(x)-(y)	(d)	(e)	(f)	(g)=(c)+(d)+(e)+(f)	
01 Interventi per l'infanzia e i minori e per asili nido	0,00	0,00	0,00	0,00	0,00	0,00	0,00	0,00	0,00	0,00
02 Interventi per la disabilità	0,00	0,00	0,00	0,00	0,00	0,00	0,00	0,00	0,00	0,00
03 Interventi per gli anziani	0,00	0,00	0,00	0,00	0,00	0,00	0,00	0,00	0,00	0,00
04 Interventi per soggetti a rischio di esclusione sociale	0,00	0,00	0,00	0,00	0,00	0,00	0,00	0,00	0,00	0,00
05 Interventi per le famiglie	0,00	0,00	0,00	0,00	0,00	0,00	0,00	0,00	0,00	0,00
06 Interventi per il diritto alla casa	0,00	0,00	0,00	0,00	0,00	0,00	0,00	0,00	0,00	0,00
07 Programmazione e governo della rete dei servizi socio-sanitari e sociali	0,00	0,00	0,00	0,00	0,00	0,00	0,00	0,00	0,00	0,00
08 Cooperazione e associazionismo	0,00	0,00	0,00	0,00	0,00	0,00	0,00	0,00	0,00	0,00
09 Servizio necroscopico e cimiteriale	0,00	0,00	0,00	0,00	0,00	0,00	0,00	0,00	0,00	0,00
Totale Missione 12 Diritti sociali, politiche sociali e famiglia	0,00	0,00	0,00	0,00	0,00	0,00	0,00	0,00	0,00	0,00
13 Missione 13- Tutela della salute										
01 Servizio sanitario regionale - finanziamento ordinario corrente per la garanzia dei LEA	0,00	0,00	0,00	0,00	0,00	0,00	0,00	0,00	0,00	0,00
02 Servizio sanitario regionale - finanziamento aggiuntivo corrente per livelli di assistenza superiori ai LEA	0,00	0,00	0,00	0,00	0,00	0,00	0,00	0,00	0,00	0,00
03 Servizio sanitario regionale - finanziamento aggiuntivo corrente per la copertura dello squilibrio di bilancio corrente	0,00	0,00	0,00	0,00	0,00	0,00	0,00	0,00	0,00	0,00

COMUNE DI PIAZZA BREMBANA

COMPOSIZIONE PER MISSIONI E PROGRAMMI DEL FONDO PLURIENNALE VINCOLATO

DELL'ESERCIZIO 2022 DI RIFERIMENTO DEL BILANCIO

MISSIONI E PROGRAMMI	Fondo pluriennale vincolato al 31 dicembre dell'esercizio 2021	Spese impegnate negli esercizi precedenti e imputate all'esercizio 2022 e coperte dal fondo pluriennale vincolato	Riaccertamento degli impegni di cui alla lettera b) effettuato nel corso dell'esercizio 2022 (cd. economie di impegno)	Riaccertamento degli impegni di cui alla lettera b) effettuato nel corso dell'esercizio 2022 (cd. economie di impegno)	Riaccertamento degli impegni di cui alla lettera b) effettuato nel corso dell'esercizio 2022 (cd. economie di impegno) su impegni pluriennali finanziati dal FPV e imputati a esercizi succ. al 2022	Quota del fondo pluriennale vincolato al 31 dicembre dell'esercizio 2021, rinvata all'esercizio 2023 e successivi	Spese impegnate nell'esercizio 2022 con imputazione all'esercizio 2023 e coperte dal fondo pluriennale vincolato	Spese impegnate nell'esercizio 2022 con imputazione all'esercizio 2024 e coperte dal fondo pluriennale vincolato	Spese Impegnate nell'esercizio 2022 con imputazione a esercizi successivi a quelli considerati nel bilancio pluriennale e coperte dal fondo pluriennale vincolato	Fondo pluriennale vincolato al 31 dicembre dell'esercizio 2022
	(a)	(b)	(x)	(y)	(c)=(a)-(b)-(x)-(y)	(d)	(e)	(f)	(g)=(c)+(d)+(e)+(f)	
04 Servizio sanitario regionale - ripiano di disavanzi sanitari relativi ad esercizi pregressi	0,00	0,00	0,00	0,00	0,00	0,00	0,00	0,00	0,00	
05 Servizio sanitario regionale - investimenti sanitari	0,00	0,00	0,00	0,00	0,00	0,00	0,00	0,00	0,00	
06 Servizio sanitario regionale - restituzione maggiori gettiti SSN	0,00	0,00	0,00	0,00	0,00	0,00	0,00	0,00	0,00	
07 Ulteriori spese in materia sanitaria	0,00	0,00	0,00	0,00	0,00	0,00	0,00	0,00	0,00	
Totale Missione 13 Tutela della salute	0,00	0,00	0,00	0,00	0,00	0,00	0,00	0,00	0,00	
14 Missione 14 - Sviluppo economico e competitività										
01 Industria, PMI e Artigianato	0,00	0,00	0,00	0,00	0,00	0,00	0,00	0,00	0,00	
02 Commercio - reti distributive - tutela dei consumatori	0,00	0,00	0,00	0,00	0,00	0,00	0,00	0,00	0,00	
03 Ricerca e innovazione	0,00	0,00	0,00	0,00	0,00	0,00	0,00	0,00	0,00	
04 Reti e altri servizi di pubblica utilità	0,00	0,00	0,00	0,00	0,00	0,00	0,00	0,00	0,00	
Totale Missione 14 Sviluppo economico e competitività	0,00	0,00	0,00	0,00	0,00	0,00	0,00	0,00	0,00	
15 Missione 15 - Politiche per il lavoro e la formazione professionale										
01 Servizi per lo sviluppo del mercato del lavoro	0,00	0,00	0,00	0,00	0,00	0,00	0,00	0,00	0,00	
02 Formazione professionale	0,00	0,00	0,00	0,00	0,00	0,00	0,00	0,00	0,00	
03 Sostegno all'occupazione	0,00	0,00	0,00	0,00	0,00	0,00	0,00	0,00	0,00	

COMUNE DI PIAZZA BREMBANA

COMPOSIZIONE PER MISSIONI E PROGRAMMI DEL FONDO PLURIENNALE VINCOLATO DELL'ESERCIZIO 2022 DI RIFERIMENTO DEL BILANCIO

MISSIONI E PROGRAMMI	Fondo pluriennale vincolato al 31 dicembre dell'esercizio 2021	Spese impegnate negli esercizi precedenti e imputate all'esercizio 2022 e coperte dal fondo pluriennale vincolato	Riaccertamento degli impegni di cui alla lettera b) effettuato nel corso dell'esercizio 2022 (cd. economie di impegno)	Riaccertamento degli impegni di cui alla lettera b) effettuato nel corso dell'esercizio 2022 (cd. economie di impegno)	Riaccertamento degli impegni di cui alla lettera b) effettuato nel corso dell'esercizio 2022 (cd. economie di impegno) su impegni pluriennali finanziati dal FPV e imputati a esercizi succ. al 2022	Quota del fondo pluriennale vincolato al 31 dicembre dell'esercizio 2021, rinvii all'esercizio 2023 e successivi	Spese impegnate nell'esercizio 2022 con imputazione all'esercizio 2023 e coperte dal fondo pluriennale vincolato	Spese impegnate nell'esercizio 2022 con imputazione all'esercizio 2024 e coperte dal fondo pluriennale vincolato	Spese impegnate nell'esercizio 2022 con imputazione a esercizi successivi a quelli considerati nel bilancio pluriennale e coperte dal fondo pluriennale vincolato	Fondo pluriennale vincolato al 31 dicembre dell'esercizio 2022
	(a)	(b)	(x)	(y)	(c)=(a)-(b)-(x)-(y)	(d)	(e)	(f)	(g)=(c)+(d)+(e)+(f)	
Totale Missione 15 Politiche per il lavoro e la formazione professionale	0,00	0,00	0,00	0,00	0,00	0,00	0,00	0,00	0,00	
16 Missione 16- Agricoltura, politiche agroalimentari e pesca										
01 Sviluppo del settore agricolo e del sistema agroalimentare	0,00	0,00	0,00	0,00	0,00	0,00	0,00	0,00	0,00	
02 Caccia e pesca	0,00	0,00	0,00	0,00	0,00	0,00	0,00	0,00	0,00	
Totale Missione 16 Agricoltura, politiche agroalimentari e pesca	0,00	0,00	0,00	0,00	0,00	0,00	0,00	0,00	0,00	
17 Missione 17- Energia e diversificazione delle fonti energetiche										
01 Fonti energetiche	0,00	0,00	0,00	0,00	0,00	0,00	0,00	0,00	0,00	
Totale Missione 17 Energia e diversificazione delle fonti energetiche	0,00	0,00	0,00	0,00	0,00	0,00	0,00	0,00	0,00	
18 Missione 18- Relazioni con le altre autonomie territoriali e locali										
01 Relazioni finanziarie con le altre autonomie territoriali	0,00	0,00	0,00	0,00	0,00	0,00	0,00	0,00	0,00	
Totale Missione 18 Relazioni con le altre autonomie territoriali e locali	0,00	0,00	0,00	0,00	0,00	0,00	0,00	0,00	0,00	
19 Missione 19- Relazioni internazionali										
01 Relazioni internazionali e Cooperazione allo sviluppo	0,00	0,00	0,00	0,00	0,00	0,00	0,00	0,00	0,00	

COMUNE DI PIAZZA BREMBANA

COMPOSIZIONE PER MISSIONI E PROGRAMMI DEL FONDO PLURIENNALE VINCOLATO DELL'ESERCIZIO 2022 DI RIFERIMENTO DEL BILANCIO

MISSIONI E PROGRAMMI	Fondo pluriennale vincolato al 31 dicembre dell'esercizio 2021	Spese impegnate negli esercizi precedenti e imputate all'esercizio 2022 e coperte dal fondo pluriennale vincolato	Riaccertamento degli impegni di cui alla lettera b) effettuato nel corso dell'esercizio 2022 (cd. economie di impegno)	Riaccertamento degli impegni di cui alla lettera b) effettuato nel corso dell'esercizio 2022 (cd. economie di impegno)	Quota del fondo pluriennale vincolato al 31 dicembre dell'esercizio 2021, rinvii all'esercizio 2023 e successivi	Spese impegnate nell'esercizio 2022 con imputazione all'esercizio 2023 e coperte dal fondo pluriennale vincolato	Spese impegnate nell'esercizio 2022 con imputazione all'esercizio 2024 e coperte dal fondo pluriennale vincolato	Spese impegnate nell'esercizio 2022 con imputazione a esercizi successivi a quelli considerati nel bilancio pluriennale e coperte dal fondo pluriennale vincolato	Fondo pluriennale vincolato al 31 dicembre dell'esercizio 2022
	(a)	(b)	(x)	(y)	(c)=(a)-(b)-(x)-(y)	(d)	(e)	(f)	(g)=(c)+(d)+(e)+(f)
Totale Missione 19 Relazioni Internazionali	0,00	0,00	0,00	0,00	0,00	0,00	0,00	0,00	0,00
TOTALE	0,00	0,00	0,00	0,00	0,00	0,00	0,00	0,00	0,00

- (a) Indicare l'importo del fondo pluriennale vincolato risultante dal consuntivo dell'anno precedente. Nel primo esercizio di applicazione del titolo primo del D.Lgs.118/2011 la voce indica l'importo del fondo pluriennale vincolato definito in occasione del riaccertamento straordinario dei residui, pari alla differenza tra gli impegni cancellati e reimputati all'esercizio e agli esercizi successivi e gli accertamenti cancellati e reimputati all'esercizio e agli esercizi successivi.
- (b) Indicare l'importo degli impegni assunti negli esercizi precedenti e imputati all'esercizio cui si riferisce il rendiconto finanziati dal FPV. Nel primo esercizio di applicazione del titolo primo del D.Lgs.118/2011 è indicata la differenza tra gli impegni reimputati all'esercizio e gli accertamenti reimputati al medesimo esercizio.
- (x) Indicare le economie, registrate nel corso dell'esercizio e verificate in sede di rendiconto, sugli impegni finanziati dal fondo pluriennale vincolato indicati dalla lettera b.
- (d), Indicare gli impegni assunti nel corso dell'esercizio 2022 con imputazione all'esercizio 2023 (colonna d), all'esercizio 2024 (colonna e), e agli esercizi successivi (colonna f), comprese le spese prenotate sulla base della gara per
- (e), l'affidamento dei lavori, formalmente indetta ai sensi dell'art. 53, comma 2, del citato decreto legislativo n.163 del 2006, riguardanti le spese di investimento per lavori pubblici, di cui all'art. 3 comma 7 del decreto legislativo 12 aprile
- (f) 2006, n.163 "Codice dei contratti pubblici", esigibili negli esercizi successivi.

COMUNE DI PIAZZA BREMBANA

CONTO DEL BILANCIO ESERCIZIO 2020

COMPOSIZIONE DELL'ACCANTONAMENTO AL FONDO CREDITI DI DUBBIA ESIGIBILITA' E AL FONDO SVALUTAZIONE CREDITI

TIPOLOGIA	DENOMINAZIONE	RESIDUI ATTIVI FORMATISI NELL'ESERCIZIO CUI SI RIFERISCE IL RENDICONTO (a)	RESIDUI ATTIVI DEGLI ESERCIZI PRECEDENTI (b)	TOTALE RESIDUI ATTIVI (c) = (a) + (b)	IMPORTO MINIMO DEL FONDO (d)	FONDO CREDITI DI DUBBIA ESIGILITA' (e)	% di accantonam. al fondo crediti di dubbia esigibilità (f) = (e) / (c)
ENTRATE CORRENTI DI NATURA TRIBUTARIA, CONTRIBUTIVA E PEREQUATIVA							
1010100	Tipologia 101: Imposte, tasse e proventi assimilati	241.025,65	24.150,76	265.176,41			
	di cui accertati per cassa sulla base del principio contabile 3.7	0,00	0,00	0,00			
	Tipologia 101: Imposte tasse, e proventi assimilati non accertati per cassa	241.025,65	24.150,76	265.176,41	20.853,31	20.853,31	7,86
1010200	Tipologia 102: Tributi destinati al finanziamento della sanità (solo per le Regioni)	0,00	0,00	0,00			
	di cui accertati per cassa sulla base del principio contabile 3.7	0,00	0,00	0,00			
	Tipologia 102: Tributi destinati al finanziamento della sanità non accertati per cassa	0,00	0,00	0,00	0,00	0,00	0,00
1010300	Tipologia 103: Tributi devoluti e regolati dalle autonomie speciali (solo per le Regioni)	0,00	0,00	0,00			
	di cui accertati per cassa sulla base del principio contabile 3.7	0,00	0,00	0,00			
	Tipologia 103: Tributi devoluti e regolati dalle autonomie speciali non accertati per cassa	0,00	0,00	0,00	0,00	0,00	0,00
1010400	Tipologia 104: Compartecipazioni di tributi	0,00	0,00	0,00	0,00	0,00	0,00
1030100	Tipologia 301: Fondi perequativi da Amministrazioni Centrali	512,09	0,00	512,09	0,00	0,00	0,00
1030200	Tipologia 302: Fondi perequativi dalla Regione o Provincia autonoma	0,00	0,00	0,00	0,00	0,00	0,00
1000000	TOTALE TITOLO 1	241.537,74	24.150,76	265.688,50	20.853,31	20.853,31	7,85
TRASFERIMENTI CORRENTI							
2010100	Tipologia 101: Trasferimenti correnti da Amministrazioni pubbliche	14.316,13	0,00	14.316,13	0,00	0,00	0,00
2010200	Tipologia 102: Trasferimenti correnti da Famiglie	0,00	0,00	0,00	0,00	0,00	0,00
2010300	Tipologia 103: Trasferimenti correnti da Imprese	0,00	0,00	0,00	0,00	0,00	0,00
2010400	Tipologia 104: Trasferimenti correnti da Istituzioni Sociali Private	0,00	0,00	0,00	0,00	0,00	0,00
2010500	Tipologia 105: Trasferimenti correnti dall'Unione Europea e dal Resto del Mondo	0,00	0,00	0,00			

COMUNE DI PIAZZA BREMBANA

CONTO DEL BILANCIO ESERCIZIO 2020

COMPOSIZIONE DELL'ACCANTONAMENTO AL FONDO CREDITI DI DUBBIA ESIGIBILITA* E AL FONDO SVALUTAZIONE CREDITI

TIPOLOGIA	DENOMINAZIONE	RESIDUI ATTIVI FORMATISI NELL'ESERCIZIO CUI SI RIFERISCE IL RENDICONTO (a)	RESIDUI ATTIVI DEGLI ESERCIZI PRECEDENTI (b)	TOTALE RESIDUI ATTIVI (c) = (a) + (b)	IMPORTO MINIMO DEL FONDO (d)	FONDO CREDITI DI DUBBIA ESIGILITA' (e)	% di accantonam. al fondo crediti di dubbia esigibilità (f) = (e) / (c)
	Trasferimenti Correnti dall'Unione Europea	0,00	0,00	0,00			
	Trasferimenti Correnti dal Resto del mondo	0,00	0,00	0,00	0,00	0,00	0,00
2000000	TOTALE TITOLO 2	14.316,13	0,00	14.316,13	0,00	0,00	0,00
ENTRATE EXTRATRIBUTARIE							
3010000	Tipologia 100: Vendita di beni e servizi e proventi derivanti dalla gestione dei beni	12.081,46	12.279,49	24.360,95	6.563,32	9.518,97	39,07
3020000	Tipologia 200: Proventi derivanti dall'attività di controllo e repressione delle irregolarità e degli illeciti	0,00	0,00	0,00	0,00	0,00	0,00
3030000	Tipologia 300: Interessi attivi	0,55	0,00	0,55	0,00	0,00	0,00
3040000	Tipologia 400: Altre entrate da redditi da capitale	0,00	0,00	0,00	0,00	0,00	0,00
3050000	Tipologia 500: Rimborsi e altre entrate correnti	2.134,04	95,20	2.229,24	0,00	0,00	0,00
3000000	TOTALE TITOLO 3	14.216,05	12.374,69	26.590,74	6.563,32	9.518,97	35,80
ENTRATE IN CONTO CAPITALE							
4010000	Tipologia 100: Tributi in conto capitale	0,00	0,00	0,00	0,00	0,00	0,00
4020000	Tipologia 200: Contributi agli investimenti	149.907,70	25.102,05	175.009,75			
	Contributi agli investimenti da amministrazioni pubbliche	75.200,00	25.102,05	100.302,05			
	Contributi agli investimenti da UE	0,00	0,00	0,00			
	Tipologia 200: Contributi agli investimenti al netto dei contributi da PA e da UE	74.707,70	0,00	74.707,70	0,00	0,00	0,00
4030000	Tipologia 300: Altri trasferimenti in conto capitale	0,00	0,00	0,00			
	Altri trasferimenti in conto capitale da amministrazioni pubbliche	0,00	0,00	0,00			
	Altri trasferimenti in conto capitale da UE	0,00	0,00	0,00			
	Tipologia 300: Altri trasferimenti in conto capitale al netto dei trasferimenti da PA e da UE	0,00	0,00	0,00	0,00	0,00	0,00

COMUNE DI PIAZZA BREMBANA

CONTO DEL BILANCIO ESERCIZIO 2020

COMPOSIZIONE DELL'ACCANTONAMENTO AL FONDO CREDITI DI DUBBIA ESIGIBILITA' E AL FONDO SVALUTAZIONE CREDITI

TIPOLOGIA	DENOMINAZIONE	RESIDUI ATTIVI FORMATISI NELL'ESERCIZIO CUI SI RIFERISCE IL RENDICONTO (a)	RESIDUI ATTIVI DEGLI ESERCIZI PRECEDENTI (b)	TOTALE RESIDUI ATTIVI (c) = (a) + (b)	IMPORTO MINIMO DEL FONDO (d)	FONDO CREDITI DI DUBBIA ESIGIBILITA' (e)	% di accantonam. al fondo crediti di dubbia esigibilità (f) = (e) / (c)
4040000	Tipologia 400: Entrate da alienazione di beni materiali e immateriali	0,00	0,00	0,00	0,00	0,00	0,00
4050000	Tipologia 500: Altre entrate in conto capitale	0,00	0,00	0,00	0,00	0,00	0,00
4000000	TOTALE TITOLO 4	149.907,70	25.102,05	175.009,75	0,00	0,00	0,00
ENTRATE DA RIDUZIONE DI ATTIVITÀ FINANZIARIE							
5010000	Tipologia 100: Alienazione di attività finanziarie	0,00	0,00	0,00	0,00	0,00	0,00
5020000	Tipologia 200: Riscossione crediti di breve termine	0,00	0,00	0,00	0,00	0,00	0,00
5030000	Tipologia 300: Riscossione crediti di medio-lungo termine	0,00	0,00	0,00	0,00	0,00	0,00
5040000	Tipologia 400: Altre entrate per riduzione di attività finanziarie	0,00	0,00	0,00	0,00	0,00	0,00
5000000	TOTALE TITOLO 5	0,00	0,00	0,00	0,00	0,00	0,00
TOTALE GENERALE		419.977,62	61.627,50	481.605,12	27.416,63	30.372,28	6,31
DI CUI FONDO CREDITI DI DUBBIA ESIGIBILITA' DI PARTE CORRENTE		270.069,92	36.525,45	306.595,37	27.416,63	30.372,28	9,91
DI CUI FONDO CREDITI DI DUBBIA ESIGIBILITA' IN C/CAPITALE (n):		149.907,70	25.102,05	175.009,75	0,00	0,00	0,00

COMUNE DI PIAZZA BREMBANA**CONTO DEL BILANCIO ESERCIZIO 2020****COMPOSIZIONE DELL'ACCANTONAMENTO AL FONDO CREDITI DI DUBBIA ESIGIBILITA** E AL FONDO SVALUTAZIONE CREDITI**

COMPOSIZIONE FONDO SVALUTAZIONE CREDITI	TOTALE CREDITI	FONDO SVALUTAZIONE CREDITI
RESIDUI ATTIVI NEL CONTO DEL BILANCIO	(g) 481.605,12	(h) 30.372,28
CREDITI STRALCIATI DAL CONTO DEL BILANCIO	(i) 0,00	(l) 0,00
ACCERTAMENTI IMPUTATI AGLI ESERCIZI SUCCESSIVI A QUELLO CUI IL RENDICONTO SI RIFERISCE (m)	0,00	0,00
TOTALE	481.605,12	30.372,28

* Il fondo crediti di dubbia esigibilità è un accantonamento del risultato di amministrazione. Non richiedono l'accantonamento a tale fondo: a) i trasferimenti da altre Amministrazioni pubbliche e dall'Unione europea; b) i crediti assistiti da fidejussione; c) le entrate tributarie che, sulla base dei nuovi principi contabili, sono accertate per cassa.

(e) Gli importi della colonna (e) non devono essere inferiori a quelli della colonna (d); se sono superiori le motivazioni della differenza sono indicate nella relazione al rendiconto. Il totale generale della colonna

(f) corrisponde all'importo del fondo crediti di dubbia esigibilità accantonato nel risultato di amministrazione.

(g) Indicare il totale generale della colonna c).

(h) Indicare il totale generale della colonna e)

(i) Indicare l'importo complessivo dei crediti stralciati dal conto del bilancio nell'esercizio in corso e negli esercizi precedenti.

(l) corrisponde all'importo della cella (i)

(m) trattasi solo degli accertamenti di entrate riguardanti i titoli 5, 6, 7.

(n) comprende anche l'accantonamento riguardante i crediti del titolo 5

Elenco residui attivi dell'anno 2017

Capitolo	Descrizione	Importo
231	TASSA SUI RIFIUTI (TARI)	6.004,31
Totale		6.004,31

Elenco residui attivi dell'anno 2018

Capitolo	Descrizione	Importo
231	TASSA SUI RIFIUTI (TARI)	5.466,91
717	RIMBORSO SPESE PER ISTRUTTORIA C.I.E.	22,40
1040	RINNOVO CONCESSIONI CIMITERIALI (TOMBE DI FAMIGLIA - LOCULI - OSSARI)	2.360,00
Totale		7.849,31

Elenco residui attivi dell'anno 2019

Capitolo	Descrizione	Importo
231	TASSA SUI RIFIUTI (TARI)	12.679,54
717	RIMBORSO SPESE PER ISTRUTTORIA C.I.E.	72,80
750	PROVENTI ILLUMINAZIONE VOTIVA	6.259,49
773	PROVENTI PALESTRA COMUNALE ART. 10 CONVENZIONE GESTIONE PALESTRA	3.660,00
1726	CONTRIBUTO STATALE (DECRETO CRESCITA N. 34 DEL 30.04.2019) EFFICIENT	25.102,05
Totale		47.773,88

Elenco residui attivi dell'anno 2020

Capitolo	Descrizione	Importo
125	IMPOSTA COMUNALE SULLA PUBBLICITA'	736,64
132	I.M.U.	3.016,70
146	ADDIZIONALE IRPEF COMUNALE	59.509,21
215	TASSA PER L'OCCUPAZIONE SPAZI ED AREE PUBBLICHE	1.763,10
231	TASSA SUI RIFIUTI (TARI)	176.000,00
321	ENTRATE DA FONDO DI SOLIDARIETA'	512,09
542	CONTRIBUTO IN CONTO ABBATTIMENTO INTERESSI E QUOTA CAPITALE MUTUO PE	2.156,00
605	CONTRIBUTO MINISTERIALE FONDI PON EDILIZIA SCOLASTICA	3.000,00

Elenco residui attivi dell'anno 2020

Capitolo	Descrizione	Importo
607	TRASFERIMENTI DA FONDO DI SOLIDARIETA' CON LA COMUNITA' MONTANA	2.377,54
644	CONTRIBUTO BANDO REGIONE LOMBARDIA "VAL BREMBANA DA SCOPRIRE"	5.182,59
657	CONTRIBUTO MINISTERIALE MAGGIORI SPESE EMERGENZA COVID19 ART. 106 C.	1.600,00
710	DIRITTI DI SEGRETERIA	19,31
714	CORRISPETTIVO PER RILASCIO C.I.E.	151,11
715	DIRITTI PER RILASCIO CARTE D'IDENTITA'	75,00
717	RIMBORSO SPESE PER ISTRUTTORIA C.I.E.	79,80
750	PROVENTI ILLUMINAZIONE VOTIVA	11.836,04
1136	INTERESSI ATTIVI SU DEPOSITI BANCARI E/O POSTALI	0,55
1395	INTROITI E RIMBORSI DIVERSI	394,72
1507	RIMBORSO SPESE ANTICIPATE PER CONTO SOCIETA' UNIACQUE SPA	1.659,52
1728	CONTRIBUTO REGIONALE PER INVESTIMENTI (D.G.R. N. 3113 DEL 05.05.2020	20.000,00
1730	CONTRIBUTO G.A.L. PER LO SVILUPPO DI INFRASTRUTTURE E DI SERVIZI TUR	74.707,70
1834	CONTRIBUTO C.M. PER INTERVENTI DI SISTEMAZIONE IDRAULICA CANALI (PREV	55.200,00
Totale		419.977,62
Totale Generale		481.605,12

Elenco residui passivi dell'anno 2017

Capitolo	P.Conti	Descrizione	Importo
3734	1.04.01	QUOTA 5% TARI DI SPETTANZA ALLA PROVINCIA Trasferimenti	1.102,94
Totale			1.102,94

Elenco residui passivi dell'anno 2018

Capitolo	P.Conti	Descrizione	Importo
224	1.03.02	SPESE MANUTENZIONE E FUNZIONAMENTO UFFICI Altri servizi	100,00
3734	1.04.01	QUOTA 5% TARI DI SPETTANZA ALLA PROVINCIA Trasferimenti	1.085,36
4420	1.03.02	PROGETTO PREVENZIONE ALTA V.8. Prestazioni di servizi	3.760,89
Totale			4.946,25

Elenco residui passivi dell'anno 2019

Capitolo	P.Conti	Descrizione	Importo
224	1.03.02	SPESE MANUTENZIONE E FUNZIONAMENTO UFFICI Altri servizi	100,00
290	1.03.02	SPESE PER LITI Prestazioni di servizi	2.767,07
319	1.01.01	FORNITURE PER SERVIZIO MENSA AL PERSONALE Prestazioni di serv	983,63
731	1.03.02	SPESE MANUTENZIONE E GESTIONE PATRIMONIO DISPONIBILE Utenze e	134,39
1730	1.03.01	SPESE FUNZIONAMENTO SCUOLA PRIMARIA Acquisto di beni di consu	105,97
3734	1.04.01	QUOTA 5% TARI DI SPETTANZA ALLA PROVINCIA Trasferimenti	8.600,00
5916	1.02.03	ACQUISTO SOFTWARE PER UFFICI COMUNALI	1.439,60
6800	1.02.01	LAVORI DI ADEGUAMENTO ALLE NORME DI SICUREZZA ED AMPLIAMENTO	572,40
8990	1.03.03	ACCORDO DI PATERNARIATO PER LA GESTIONE DI PROGETTI DI VALENZ	10.325,00
Totale			25.028,06

Elenco residui passivi dell'anno 2020

Capitolo	P.Conti	Descrizione	Importo
10	1.03.02	INDENNITA' AL SINDACO, AGLI ASSESSORI ED AI CONSIGLIERI E RIM	1.285,21
11	1.02.01	I.R.A.P. (8.5% INDENNITA' AMMINISTRATORI COMUNALI)	109,24
16	1.03.02	INDENNITA' AL REVISORE DEI CONTI Prestazioni di servizi	4.095,58
41	1.03.02	SPESE VIVE DI TENUTA CONTI CORENTI POSTALI E BANCARI Presta	2.100,00

Elenco residui passivi dell'anno 2020

Capitolo	P.Conti	Descrizione	Importo
114	1.04.01	QUOTA PARTE CONVENZIONE DI SEGRETERIA Trasferimenti	19.385,71
115	1.01.01	COMPENSO PER LAVORO STRAORDINARIO Personale	2.397,60
125	1.03.02	INDENNITA' E RIMBORSO SPESE PER MISSIONI Prestazioni di servi	1.430,93
190	1.01.01	DIRITTI DI ROGITO SPETTANTI AL SEGRETARIO COMUNALE Personale	523,03
215	1.03.01	SPESE MANUTENZIONE E FUNZIONAMENTO UFFICI Acquisto di beni di	797,67
217	1.04.01	CANONE PER SERVIZI "SISTEMI INFORMATIVI" IN CONVENZIONE CON	5.155,98
218	1.03.02	SPESE MANUTENZIONE E FUNZIONAMENTO UFFICI Utenze e canoni	2.843,80
219	1.03.02	SPESE MANUTENZIONE E FUNZIONAMENTO UFFICI Manutenzione ordina	200,00
221	1.03.02	SPESE MANUTENZIONE E FUNZIONAMENTO UFFICI Servizio di pulizia	860,10
222	1.03.02	SPESE MANUTENZIONE E FUNZIONAMENTO UFFICI Spese postali	336,25
224	1.03.02	SPESE MANUTENZIONE E FUNZIONAMENTO UFFICI Altri servizi	2.882,92
290	1.03.02	SPESE PER LITI Prestazioni di servizi	1.000,00
300	1.04.01	CONTRIBUTI ASSOCIATIVI ANNUALI Trasferimenti	200,00
319	1.01.01	FORNITURE PER SERVIZIO MENSA AL PERSONALE Prestazioni di serv	1.078,00
399	1.03.02	PRESTAZIONI PROFESSIONALI Prestazioni di servizi	8.733,57
429	1.03.02	INCARICO PER NUOVI ADEMPIMENTO PREVISTI DALLA LEGGE N. 118 DE	1.708,00
431	1.02.01	I.R.A.P. 8.5% PER PRESTAZIONI OCCASIONALI E/O CONTINUATIVE I	271,49
437	1.03.02	SPESE TECNICHE PER OPERE PUBBLICHE VARIE Prestazioni di servi	845,87
439	1.03.02	SPESE MANUTENZIONE E FUNZIONAMENTO UFFICIO TECNICO Prestazioni	1.082,70
446	1.03.02	"PROGETTO ZERO" PER LA GESTIONE INFORMATIZZATA DELL'UFFICIO T	911,34
606	1.04.01	CORRISPETTIVO PER RILASCIO C.I.E. DA RIVERSARE ALLO STATO	151,11
731	1.03.02	SPESE MANUTENZIONE E GESTIONE PATRIMONIO DISPONIBILE Utenze e	1.669,59
732	1.03.01	SPESE MANUTENZIONE E GESTIONE PATRIMONIO DISPONIBILE Acquisto	3.034,37
734	1.03.02	SPESE MANUTENZIONE E GESTIONE PATRIMONIO DISPONIBILE Manutenz	1.464,73
737	1.03.02	SPESE MANUTENZIONE E GESTIONE PATRIMONIO DISPONIBILE Altri se	4.867,80
836	1.03.02	SPESE RISCOSSIONE TRIBUTI Prestazioni di servizi	409,24
1275	1.03.02	COMPENSO VIGILI ALTRI COMUNI Prestazioni di servizi	3.450,00
1276	1.03.01	ACQUISTO DISPOSITIVI DI PROTEZIONE INDIVIDUALE (CONTRIBUTO STA	353,00

Elenco residui passivi dell'anno 2020

Capitolo	P.Conti	Descrizione	Importo
1630	1.04.04	SISTEMA INTEGRATO DEI SERVIZI DI EDUCAZIONE ED ISTRUZIONE DA	4.223,15
1635	1.03.02	SERVIZIO MENSA SCOLASTICA	17.000,00
1734	1.03.02	SPESE FUNZIONAMENTO SCUOLA PRIMARIA Manutenzione ordinaria e	3.145,03
1832	1.04.01	SPESE DI FUNZIONAMENTO SCUOLA SECONDARIA DI PRIMO GRADO Trasf	1.618,24
1880	1.04.02	CONTRIBUTO ALLE FAMIGLIE PER TRASPORTI SCOLASTICI ED ACQUISTO	4.593,97
2230	1.03.02	SPESE MANUTENZIONE BIBLIOTECA COMUNALE Utenze e canoni	623,52
2245	1.03.01	ACQUISTO ORDINARIO LIBRI E RIVISTE PER BIBLIOTECA COMUNALE Ac	979,65
2836	1.04.03	SOSTEGNO ECONOMICO D.L. 34/2020 ART. 112 EMERGENZA COVID	9.000,00
3030	1.03.01	SPESE MANUTENZIONE CIMITERO Acquisto di beni di consumo e/o di	300,00
3035	1.03.02	SPESE SERVIZIO ILLUMINAZIONE VOTIVA Utenze e canoni	606,67
3036	1.03.02	SPESE MANUTENZIONE CIMITERO COMUNALE Prestazioni di servizi	531,80
3734	1.04.01	QUOTA 5% TARI DI SPETTANZA ALLA PROVINCIA Trasferimenti	8.600,00
3736	1.03.02	GESTIONE SERVIZIO SMALTIMENTO RIFIUTI Prestazioni di servizi	14.997,35
3951	1.04.01	QUOTA PARTE SPESE PER LA GESTIONE MICRONIDO "LINDS" DI VALNEG	350,00
4140	1.03.01	SPESE MANTENIMENTO PARCHI E GIARDINI Acquisto di beni di cons	1.456,01
4235	1.03.02	SPESE MANUTENZIONE STADIO COMUNALE Utenze e canoni	1.500,31
4246	1.03.02	SPESE MANTENIMENTO PALESTRA COMUNALE Utenze e canoni	5.583,78
4247	1.03.02	SPESE MANTENIMENTO PALESTRA COMUNALE Manutenzione ordinaria e	750,30
4442	1.03.01	ORGANIZZAZIONE FESTA DELL'ANZIANO (Acquisto beni)	1.000,00
4487	1.03.01	ACQUISTO BENI PER SOLIDARIETA' ALIMENTARE EMERGENZA COVID19	4.935,60
4488	1.03.02	INTERVENTI PER LE FAMIGLIE - PROTEZIONE SOCIALE (ART 112 DL 31	9.996,00
4700	1.03.02	PROGETTO LEVA CIVICA REGIONALE	1.350,00
4710	1.01.02	ONERI PREVIDENZIALI AL PERSONALE Personale	570,63
4711	1.02.01	I.R.A.P. 8.5% (EX S.S.N.) Imposte e tasse	203,82
4735	1.03.01	SPESE GESTIONE AUTOMEZZI Fornitura gasolio	255,00
4740	1.03.01	MANUTENZIONE ORDINARIA STRADE COMUNALI Acquisto di beni di co	2.543,75
4770	1.03.02	RIMOZIONE NEVE DALL'ABITATO Prestazioni di servizi	5.941,40
4785	1.03.02	CONSUMO ENERGIA ELETTRICA ILLUMINAZIONE PUBBLICA STRADALE Pre	9.187,30

Elenco residui passivi dell'anno 2020

Capitolo	P. Conti	Descrizione	Importo
5445	1.04.04	CONTRIBUTI PER SVILUPPO E VALORIZZAZIONE DEL TURISMO	406,80
5840	1.10.99	RESTITUZIONE DI ENTRATE E PROVENTI DIVERSI Oneri straordinari	249,34
5909	2.02.01	INTERVENTO DI CUI ALL'ART. 30 D.L. N. 34 DEL 30.04.2019	122,00
5913	2.02.01	MANUTENZIONE STRAORDINARIA DELLE PROPRIETA' COMUNALI	405,00
6808	2.02.01	ARREDI SCUOLA PRIMARIA (FONDI PON)	3.000,00
8320	2.03.04	UTILIZZO 8% OO.UU. SECONDARIA PER CONT. RECUPERO EDIFICI DI C	3.363,00
9553	2.02.01	MANUTENZIONE STRAORDINARIA-MESSA IN SICUREZZA VIA LOCATELLI (2.986,56
9575	2.02.03	INCARICHI PROGETTAZIONE INTERVENTI DI MESSA IN SICUREZZA VIAB	8.214,72
10504	3.01.01	ACQUISTO AZIONI SOCIETA' PARTECIPATA PER GESTIONE SERVIZIO RA	520,00
10625	7.02.99	SERVIZI PER CONTO TERZI Rimborso spese per servizi per conto	1.074,60
Totale			207.820,13
Totale Generale			238.897,38



COMUNE DI PIAZZA BREMBANA

PROVINCIA DI BERGAMO

Nota informativa ex art. 6, c. 4. D.L. 95/2012 – Conto del bilancio 2020

Ente strumentale partecipato: Consorzio Energia Veneto (C.E.V.)

Visto l'art. 6, comma 4, del D.L. 95/2012, recante disposizioni urgenti per la revisione della spesa pubblica, convertito con modificazioni, dalla Legge n. 135/2012, ha stabilito che, a decorrere dall'esercizio finanziario 2012, i Comuni e le Province devono allegare al rendiconto di gestione una nota informativa contenente la verifica dei crediti e debiti reciproci tra l'Ente con i propri enti strumentali partecipati e le società controllate e partecipate, così come previsto anche dall'art. 11 comma 6 lettera j) del D.lgs. 118/2011;

Il Comune di Piazza Brembara, in data 18.02.2021 ha inviato al Consorzio Energia Veneto (C.E.V.) la richiesta n. 723/5/2 di prot., intesa ad ottenere l'elenco delle posizioni debitorie e creditorie del Comune rilevabili dai documenti contabili del consorzio stesso, alla data del 31.12.2020.

In data 22.03.2021 (ns. prot. n. 1172/5/2 del 22.03.2021) il Consorzio Energia Veneto (C.E.V.) ha inviato i dati richiesti.

Dalla verifica in oggetto, sono emerse le seguenti risultanze:

Ente strumentale partecipato dal Comune:

Ragione sociale: **CONSORZIO ENERGIA VENETO (C.E.V.)**

Quota di partecipazione: **0,09%**

Crediti risultanti dalla contabilità comunale: nei confronti del consorzio suddetto non risultano crediti.

Debiti risultanti dalla contabilità comunale: nei confronti del consorzio suddetto non risultano debiti.


E' stata verificata la corrispondenza tra i saldi dei crediti/debiti risultanti al 31.12.2020 nel rendiconto della gestione del Comune e i corrispondenti saldi risultanti dal consorzio, così come evidenziato nel seguente prospetto:

	Contabilità del Comune di Piazza Brembana	Contabilità del Consorzio Energia Veneto (C.E.V.)
Credito al 31.12.2020 (importi compresa Iva 22%)	€ 0,00	€ 0,00
Debito al 31.12.2020 (importi compresa Iva 22%)	€ 0,00	€ 0,00

Copia della presente viene inviata al Consorzio Energia Veneto (C.E.V.).

La presente nota informativa viene allegata al rendiconto della gestione dell'esercizio finanziario 2020.

Piazza Brembana, lì 08.04.2021



**IL RESPONSABILE
DEL SERVIZIO FINANZIARIO**

Stefano Ambrosioni


ASSEVERAZIONE DELL'ORGANO DI REVISIONE DEL COMUNE

La sottoscritta Dr.ssa Beolchi Paola Maria, in qualità di Revisore del Comune di Piazza Brembana, assevera, in ottemperanza all'articolo 6, comma 4, del D.L. 95/2012, che i saldi dei crediti/debiti risultanti alla data del 31.12.2020 dal rendiconto della gestione del Comune e dalla contabilità del Consorzio Energia Veneto (C.E.V.), corrispondono con gli importi evidenziati nella suddetta tabella.

Il sottoscritto prende atto delle misure adottate per procedere alla relativa conciliazione.

Piazza Brembana, lì 21.04.2021

Il Revisore dei Conti
Dr.ssa Beolchi Paola Maria



CONSORZIO CEV

Sede Legale : Via A. Pacinotti n.r. 4/B – 37135 Verona
Cod.Fisc. e P.Iva: 03274810237

ATTESTAZIONE DEBITI/CREDITI AL 31.12.2020

ENTE LOCALE: COMUNE DI PIAZZA BREMBANA (BG)

DEBITI DELLA SOCIETA' AL 31/12/20

IMPORTO € 0,00	A TITOLO DI
(zero/00)===	

CREDITI DELLA SOCIETA' AL 31/12/20

IMPORTO € 0,00	A TITOLO DI
(zero/00)===	

Verona, li 10/03/2021

Il Direttore del Consorzio Cev
Dr. Alberto Soldà

Il Presidente del Collegio Sindacale
Dr.ssa Maria Cristina Greselin

Sede Legale: Via Antonio Pacinotti 4/b, 37135 Verona
Unità operativa Nord Est: Via Antonio Pacinotti 4/b, 37135 Verona (VR) - Tel.: 045 8105097 – E-mail: info@consorziocev.it
Unità Operativa Nord Ovest: Via Verdi 26, 20011 Corbetta (MI) - Cell.: 35106836313 – E-mail: gevlombardia@consorziocev.it
Unità Operativa Centro, Sud, Isole: Piazza Don Luigi Sturzo 4, 90139 Palermo (PA) - Cell.: 351 5685537 – E-mail: gevisicilia@consorziocev.it



COMUNE DI PIAZZA BREMBANA

PROVINCIA DI BERGAMO

Nota informativa ex art. 6, c. 4. D.L. 95/2012 – Conto del bilancio 2020

Società partecipata: UNIACQUE S.p.A.

Visto l'art. 6, comma 4, del D.L. 95/2012, recante disposizioni urgenti per la revisione della spesa pubblica, convertito con modificazioni, dalla Legge n. 135/2012, ha stabilito che, a decorrere dall'esercizio finanziario 2012, i Comuni e le Province devono allegare al rendiconto di gestione una nota informativa contenente la verifica dei crediti e debiti reciproci tra l'Ente con i propri enti strumentali partecipati e le società controllate e partecipate, così come previsto anche dall'art. 11 comma 6 lettera j) del D.lgs. 118/2011;

Il Comune di Piazza Brembana, in data 18.02.2021 ha inviato alla società UNIACQUE S.p.a la richiesta n. 724/5/2 di prot., intesa ad ottenere l'elenco delle posizioni debitorie e creditorie del Comune rilevabili dai documenti contabili della società stessa, alla data del 31.12.2020.

In data 24.03.2021 (ns. prot. n. 1248/5/2 del 25.03.2021) la società Uniacque S.p.a. ha inviato i dati richiesti, di cui si allega copia, specificando che si tratta di valori che potrebbero subire modificazioni, dato atto che il bilancio della società, relativo all'esercizio 2020, non è ancora stato approvato e che seguirà comunicazione ufficiale debitamente sottoscritta dall'Amministratore delegato e dal Presidente del Collegio Sindacale.

Dalla verifica in oggetto, sono emerse le seguenti risultanze:

Società partecipata dal Comune:

Ragione sociale: UNIACQUE S.p.a.

Quota di partecipazione: 0,12%

Crediti risultanti dalla contabilità comunale: nei confronti della società suddetta risultano crediti pari ad €. 1.659,52

Debiti risultanti dalla contabilità comunale: nei confronti della società suddetta non risultano debiti.

E' stata verificata la corrispondenza tra i saldi dei crediti/debiti risultanti al 31.12.2020 nel rendiconto della gestione del Comune ed i saldi risultanti dalla contabilità aziendale della società come evidenziato nel seguente prospetto:

	Contabilità del Comune di Piazza Brembana	Contabilità della Società Uniaque S.p.a.
Credito al 31.12.2020 (importi compresa iva 22%)	€. 1.659,52	€. 0,00
Debito al 31.12.2020 (importi compresa iva 22%)	€. 0,00	€. 1.659,52

Copia della presente viene inviata alla Società Uniaque S.p.a.

La presente nota informativa viene allegata al rendiconto della gestione dell'esercizio finanziario 2020.

Piazza Brembana, li 08.04.2021

**IL RESPONSABILE
DEL SERVIZIO FINANZIARIO**

Stefano Ambrosioni



ASSEVERAZIONE DELL'ORGANO DI REVISIONE DEL COMUNE

La sottoscritta Dr.ssa Beolchi Paola Maria, in qualità di Revisore del Comune di Piazza Brembana, assevera, in ottemperanza all'articolo 6, comma 4, del D.L. 95/2012, che i saldi dei crediti/debiti risultanti alla data del 31.12.2020 dal rendiconto della gestione del Comune e dalla contabilità aziendale della società Uniaque S.p.A., corrispondono con gli importi evidenziati nella suddetta tabella.

Il sottoscritto prende atto delle misure adottate per procedere alla relativa riconciliazione.

Piazza Brembana, li 21.04.2021

Il Revisore dei Conti

Dr.ssa Beolchi Paola Maria

ragioneria@comune.piazzabrembana.bg.it

Da: Antonello Adobati <antonello.adobati@uniacque.bg.it>
Inviato: mercoledì 24 marzo 2021 15:32
A: 'ragioneria@comune.piazzabrembana.bg.it'
Oggetto: situazione debiti crediti al 31/12/2020
Allegati: piazza_brembana.xlsx


Come da vs. richiesta si invia il prospetto con tutte le posizioni debitorie/creditorie di Uniacque nei confronti del Comune di Piazza Brembana al 31/12/2020, come richiesto dall'art.6 comma 4 D.L. 95/2012.

Si precisa che, non essendo ancora stato approvato per questa società il bilancio di esercizio per l'anno 2020, detti valori potrebbero non essere definitivi ma subire delle variazioni che vi verranno tempestivamente comunicate a seguito dell'approvazione dello stesso.

Seguirà originale debitamente sottoscritto dall'Amministratore delegato e dalla società di revisione.


Cordiali saluti.

Antonello Adobati
Area Amministrazione e Finanza


Uniacque

Sede Legale ed Amministrativa: Via delle Canovine, 21- 24126 Bergamo (BG)

Tel. +39 035 3070283 - Fax +39 035 3070110 - antonello.adobati@uniacque.bg.it - info@pec.uniacque.bg.it - www.uniacque.bg.it
R.I. BG - P.Iva e Cod.Fisc. 03299640163 - Cap. Soc. € 36.000.000,00 i.v. - R.E.A. BG 366188

 **Prima di stampare... pensa all'ambiente!**

Questo messaggio può contenere informazioni di carattere riservato e confidenziale. Ne è vietata la diffusione. Qualora non foste i destinatari, Vi invitiamo a non diffonderlo e ad eliminarlo, dandocene gentilmente comunicazione. Qual si voglia utilizzo non autorizzato del contenuto di questo messaggio espone il responsabile alle relative conseguenze civili e penali.

Rispetta l'ambiente. Non stampare questa mail se non è strettamente necessario.

This message may contain information which is confidential and privileged. Any disclosure is strictly forbidden. If you are not the intended recipient, please delete it and not spread it, kindly informing the sender. Any unauthorized use of the content of this message may expose the responsible party to civil and/or criminal penalties.

Respect nature: Do not print this email unless strictly necessary.

Società: Uniacque SpA

Ente: Comune di Piazza Brembana

Prospetto riepilogativo dei crediti - Riferito alle fatture emesse, alle fatture da emettere e ai depositi cauzionali

Parte 1								
N	Tp Documento	N. Documento	Data	Descrizione Operazione	Importo Imponibile	Importo Totale	Tipologia	Note
1								
Totale crediti per fatture emesse					- €	- €		

Parte 2								
N	Tp Documento	N. Documento	Data	Descrizione Operazione	Importo Imponibile	Importo Totale	Tipologia	Note
1								
n								
Totale crediti per fatture da emettere					- €	- €		

Parte 3								
N	Tp Documento	N. Documento	Data	Descrizione Operazione	Importo Imponibile	Importo Totale	Tipologia	Note
1								
n								
Totale crediti per depositi cauzionali					- €	- €		

Prospetto riepilogativo dei debiti- Riferito alle fatture passive riaddebito quote mutuo ed altre componenti negative di reddito

Parte 1								
N	Tp Documento	N. Documento	Data	Descrizione Operazione	Importo Imponibile	Importo Totale	Tipologia	Note
1	fattura passiva	4/02	18/09/2020	rimborso canoni concessori anno 2020		1.659,52 €		
n								
Totale debiti per fatture ricevute e non ancora liquidate					- €	1.659,52 €		

Parte 2								
N	Tp Documento	N. Documento	Data	Descrizione Operazione	Importo Imponibile	Importo Totale	Tipologia	Note
Totale debiti per fatture stanziati e non ancora ricevute					- €	- €		

Parte 3								
N	Tp Documento	N. Documento	Data	Descrizione Operazione	Importo Imponibile	Importo Totale	Tipologia	Note
1								
Totale pagamenti eccedenti non dovuti					- €	- €		



COMUNE DI PIAZZA BREMBANA

PROVINCIA DI BERGAMO

Dati SIOPE. Conto del bilancio 2020.

Il sottoscritto, Stefano Ambrosioni, responsabile del servizio finanziario del Comune di Piazza Brembana;

Visto l'art. 2, comma 4, il Decreto del Ministero dell'Economia e delle Finanze n. 38666 del 23.12.2009;

Visti i prospetti dei dati SIOPE scaricati dall'archivio on-line gestito dalla Banca d'Italia;

Visti gli atti d'ufficio;

A T T E S T A

che i dati SIOPE relativi all'anno 2020, corrispondono alle scritture contabile dell'Ente e del Tesoriere comunale.

IL RESPONSABILE DEL SERVIZIO

FINANZIARIO

Stefano Ambrosioni



Ente Codice	000727333
Ente Descrizione	COMUNE DI PIAZZA BREMBANA
Categoria	Province - Comuni - Citta' metropolitane - Unioni di Comuni
Sotto Categoria	COMUNI
Periodo	ANNUALE 2020
Prospetto	INCASSI
Tipo Report	Semplice
Data ultimo aggiornamento	25-mar-2021
Data stampa	29-mar-2021
Importi in EURO	

Importo nel periodo Importo a tutto il periodo

9.01.01.01.001	Ritenuta del 4% sui contributi pubblici	800,00	800,00
9.01.01.02.001	Ritenute per scissione contabile IVA (split payment)	96.671,94	96.671,94

9.01.02.00.000 Ritenute su redditi da lavoro dipendente

		47.043,87	47.043,87
9.01.02.01.001	Ritenute erariali su redditi da lavoro dipendente per conto terzi	31.515,82	31.515,82
9.01.02.02.001	Ritenute previdenziali e assistenziali su redditi da lavoro dipendente per conto terzi	15.528,05	15.528,05

9.01.03.00.000 Ritenute su redditi da lavoro autonomo

9.01.03.01.001	Ritenute erariali su redditi da lavoro autonomo per conto terzi	6.753,11	6.753,11
----------------	---	----------	----------

9.01.99.00.000 Altre entrate per partite di giro

9.01.99.06.002	Reintegro incassi vincolati ai sensi dell'art. 195 del TUEL	4.155,32	4.155,32
----------------	---	----------	----------

9.02.00.00.000 Entrate per conto terzi

9.090,00 9.090,00

9.02.99.00.000 Altre entrate per conto terzi

9.02.99.99.999	Altre entrate per conto terzi	9.090,00	9.090,00
----------------	-------------------------------	----------	----------

Entrate da regolarizzare

0.00.0.0.99.9.99	ALTRI INCASSI DA REGOLARIZZARE (riscossioni codificate dal tesoriere)	0,00	0,00
------------------	---	------	------

TOTALE INCASSI

1.719.134,79

1.719.134,79

Ente Codice	000727333
Ente Descrizione	COMUNE DI PIAZZA BREMBANA
Categoria	Province - Comuni - Citta' metropolitane - Unioni di Comuni
Sotto Categoria	COMUNI
Periodo	ANNUALE 2020
Prospetto	PAGAMENTI
Tipo Report	Semplice
Data ultimo aggiornamento	25-mar-2021
Data stampa	29-mar-2021
Importi in EURO	

Importo nel periodo Importo a tutto il periodo

1.00.00.00.000 Spese correnti

830.111,59

830.111,59

1.01.00.00.000 Redditi da lavoro dipendente

193.148,12

193.148,12

1.01.01.00.000 Retribuzioni lorde

152.986,63

152.986,63

1.01.01.01.002	Voci stipendiali corrisposte al personale a tempo indeterminato	126.182,92	126.182,92
1.01.01.01.003	Straordinario per il personale a tempo indeterminato	4.011,04	4.011,04
1.01.01.01.004	Indennita' ed altri compensi esclusi i rimborsi spesa per missione, corrisposti al personale a tempo indeterminato	16.923,30	16.923,30
1.01.01.02.002	Buoni pasto	5.869,37	5.869,37

1.01.02.00.000 Contributi sociali a carico dell'ente

40.161,49

40.161,49

1.01.02.01.001	Contributi obbligatori per il personale	40.161,49	40.161,49
----------------	---	-----------	-----------

1.02.00.00.000 Imposte e tasse a carico dell'ente

16.501,09

16.501,09

1.02.01.00.000 Imposte, tasse e proventi assimilati a carico dell'ente

16.501,09

16.501,09

1.02.01.01.001	Imposta regionale sulle attivita' produttive (IRAP)	14.407,50	14.407,50
1.02.01.09.001	Tassa di circolazione dei veicoli a motore (tassa automobilistica)	43,57	43,57
1.02.01.99.999	Imposte, tasse e proventi assimilati a carico dell'ente n.a.c.	2.050,02	2.050,02

1.03.00.00.000 Acquisto di beni e servizi

461.125,45

461.125,45

1.03.01.00.000 Acquisto di beni

39.818,07

39.818,07

1.03.01.01.001	Giornali e riviste	6.765,36	6.765,36
1.03.01.02.001	Carta, cancelleria e stampati	4.557,65	4.557,65
1.03.01.02.002	Carburanti, combustibili e lubrificanti	4.703,09	4.703,09
1.03.01.02.011	Generi alimentari	1.914,03	1.914,03
1.03.01.02.999	Altri beni e materiali di consumo n.a.c.	20.988,93	20.988,93
1.03.01.05.999	Altri beni e prodotti sanitari n.a.c.	889,01	889,01

1.03.02.00.000 Acquisto di servizi

421.307,38

421.307,38

1.03.02.01.001	Organi istituzionali dell'amministrazione - Indennita'	16.405,55	16.405,55
1.03.02.01.008	Compensi agli organi istituzionali di revisione, di controllo ed altri incarichi istituzionali dell'amministrazione	4.095,58	4.095,58
1.03.02.02.002	Indennita' di missione e di trasferta	2.908,08	2.908,08
1.03.02.05.001	Telefonia fissa	6.365,28	6.365,28
1.03.02.05.002	Telefonia mobile	425,86	425,86
1.03.02.05.004	Energia elettrica	73.016,73	73.016,73
1.03.02.05.006	Gas	25.961,78	25.961,78
1.03.02.05.999	Utenze e canoni per altri servizi n.a.c.	279,99	279,99
1.03.02.09.004	Manutenzione ordinaria e riparazioni di impianti e macchinari	1.514,04	1.514,04
1.03.02.09.008	Manutenzione ordinaria e riparazioni di beni immobili	8.536,22	8.536,22
1.03.02.09.011	Manutenzione ordinaria e riparazioni di altri beni materiali	18.176,62	18.176,62
1.03.02.11.999	Altre prestazioni professionali e specialistiche n.a.c.	17.852,09	17.852,09
1.03.02.13.002	Servizi di pulizia e lavanderia	10.223,60	10.223,60
1.03.02.13.999	Altri servizi ausiliari n.a.c.	400,00	400,00
1.03.02.15.004	Contratti di servizio per la raccolta rifiuti	131.300,49	131.300,49
1.03.02.15.006	Contratti di servizio per le mense scolastiche	10.928,44	10.928,44
1.03.02.15.999	Altre spese per contratti di servizio pubblico	32.063,35	32.063,35
1.03.02.16.002	Spese postali	921,52	921,52
1.03.02.19.002	Assistenza all'utente e formazione	244,00	244,00

Importo nel periodo Importo a tutto il periodo

1.03.02.99.003	Quote di associazioni	607,50	607,50
1.03.02.99.999	Altri servizi di versi n.a.c.	59.080,66	59.080,66

1.04.00.00.000 Trasferimenti correnti

92.285,43

92.285,43

1.04.01.00.000 Trasferimenti correnti a Amministrazioni Pubbliche

66.195,15

66.195,15

1.04.01.01.001	Trasferimenti correnti a Ministeri	1.846,90	1.846,90
1.04.01.02.003	Trasferimenti correnti a Comuni	17.242,61	17.242,61
1.04.01.02.006	Trasferimenti correnti a Comuni: Montane	31.908,11	31.908,11
1.04.01.02.999	Trasferimenti correnti a altre Amministrazioni Locali n.a.c.	15.197,53	15.197,53

1.04.03.00.000 Trasferimenti correnti a Imprese

41,32

41,32

1.04.03.99.999	Trasferimenti correnti a altre imprese	41,32	41,32
----------------	--	-------	-------

1.04.04.00.000 Trasferimenti correnti a Istituzioni Sociali Private

26.048,96

26.048,96

1.04.04.01.001	Trasferimenti correnti a Istituzioni Sociali Private	26.048,96	26.048,96
----------------	--	-----------	-----------

1.07.00.00.000 Interessi passivi

53.697,64

53.697,64

1.07.05.00.000 Interessi su Mutui e altri finanziamenti a medio lungo termine

53.697,64

53.697,64

1.07.05.04.003	Interessi passivi a Cassa Depositi e Prestiti SPA su mutui e altri finanziamenti a medio lungo termine	49.513,97	49.513,97
1.07.05.04.004	Interessi passivi a Cassa Depositi e Prestiti - Gestione Tesoro su mutui e altri finanziamenti a medio lungo termine	4.183,67	4.183,67

1.10.00.00.000 Altre spese correnti

13.353,86

13.353,86

1.10.03.00.000 Versamenti IVA a debito

2.007,03

2.007,03

1.10.03.01.001	Versamenti IVA a debito per le gestioni commerciali	2.007,03	2.007,03
----------------	---	----------	----------

1.10.04.00.000 Premi di assicurazione

11.346,83

11.346,83

1.10.04.01.001	Premi di assicurazione su beni mobili	1.188,50	1.188,50
1.10.04.01.002	Premi di assicurazione su beni immobili	1.939,83	1.939,83
1.10.04.01.003	Premi di assicurazione per responsabilità civile verso terzi	8.218,50	8.218,50

2.00.00.00.000 Spese in conto capitale

278.841,37

278.841,37

2.02.00.00.000 Investimenti fissi lordi e acquisto di terreni

278.841,37

278.841,37

2.02.01.00.000 Beni materiali

276.779,57

276.779,57

2.02.01.03.999	Mobili e arredi n.a.c.	4.306,60	4.306,60
2.02.01.05.999	Attrezzature n.a.c.	1.211,46	1.211,46
2.02.01.09.003	Fabbricati ad uso scolastico	106.344,72	106.344,72
2.02.01.09.010	Infrastrutture idrauliche	2.635,00	2.635,00
2.02.01.09.012	Infrastrutture stradali	141.333,15	141.333,15
2.02.01.09.016	Impianti sportivi	11.741,30	11.741,30
2.02.01.09.999	Beni immobili n.a.c.	9.207,34	9.207,34

2.02.03.00.000 Beni immateriali

2.061,80

2.061,80

2.02.03.02.002	Acquisto software	2.061,80	2.061,80
----------------	-------------------	----------	----------

4.00.00.00.000 Rimborso Prestiti

14.437,33

14.437,33

Importo nel periodo Importo a tutto il periodo

4.03.00.00.000 Rimborsamento mutui e altri finanziamenti a medio lungo termine

14.437,33 14.437,33

4.03.01.00.000 Rimborsamento Mutui e altri finanziamenti a medio lungo termine

14.437,33 14.437,33

4.03.01.02.999	Rimborsamento mutui e altri finanziamenti a medio lungo termine a altre Amministrazioni Locali n.a.c.	6.949,86	6.949,86
4.03.01.04.003	Rimborsamento Mutui e altri finanziamenti a medio lungo termine a Cassa Depositi e Prestiti - Gestione CDP SPA	7.487,47	7.487,47

7.00.00.00.000 Uscite per conto terzi e partite di giro

163.439,64 163.439,64

7.01.00.00.000 Uscite per partite di giro

155.424,24 155.424,24

7.01.01.00.000 Versamenti di altre ritenute

97.471,94 97.471,94

7.01.01.01.001	Versamento della ritenuta del 4% sui contributi pubblici	800,00	800,00
7.01.01.02.001	Versamento delle ritenute per scissione contabile IVA (split payment)	96.671,94	96.671,94

7.01.02.00.000 Versamenti di ritenute su redditi da lavoro dipendente

47.043,87 47.043,87

7.01.02.01.001	Versamenti di ritenute erariali su redditi da lavoro dipendente riscosse per conto terzi	31.515,82	31.515,82
7.01.02.02.001	Versamenti di ritenute previdenziali e assistenziali su redditi da lavoro dipendente riscosse per conto terzi	15.528,05	15.528,05

7.01.03.00.000 Versamenti di ritenute su redditi da lavoro autonomo

6.753,11 6.753,11

7.01.03.01.001	Versamenti di ritenute erariali su redditi da lavoro autonomo per conto terzi	6.753,11	6.753,11
----------------	---	----------	----------

7.01.99.00.000 Altre uscite per partite di giro

4.155,32 4.155,32

7.01.99.06.002	Destinazione incassi liberi al reintegro incassi vincolati ai sensi dell'art. 195 del TUEL	4.155,32	4.155,32
----------------	--	----------	----------

7.02.00.00.000 Uscite per conto terzi

8.015,40 8.015,40

7.02.99.00.000 Altre uscite per conto terzi

8.015,40 8.015,40

7.02.99.99.999	Altre uscite per conto terzi n.a.c.	8.015,40	8.015,40
----------------	-------------------------------------	----------	----------

Pagamenti da regolarizzare

0,00 0,00

0.00.0 0.99.9 99	ALTRI PAGAMENTI DA REGOLARIZZARE (pagamenti codificati dal tesoriere)	0,00	0,00
------------------------	---	------	------

TOTALE PAGAMENTI

1.286.829,93 1.286.829,93

COMUNE DI PIAZZA BREMBANA

Esercizio 2020

INCASSI PER CODICI GESTIONALI

Titolo 1: Entrate correnti di natura tributaria, contributiva e perequativa

	Importo nel periodo	Importo a tutto il periodo
1010106001 Imposta municipale propria riscossa a seguito dell'attività ordinaria di gestione	240.105,53	494.699,93
1010116001 Addizionale comunale IRPEF riscossa a seguito dell'attività ordinaria di gestione	16.776,54	95.027,21
1010151001 Tassa smaltimento rifiuti solidi urbani riscossa a seguito dell'attività ordinaria di gestione	2.299,55	162.959,57
1010152001 Tassa occupazione spazi e aree pubbliche riscossa a seguito dell'attività ordinaria di gestione	1.150,24	10.907,42
1010153001 Imposta comunale sulla pubblicità e diritto sulle pubbliche affissioni riscossa a seguito dell'attività ordinaria di gestione	160,72	237,44
1010176001 Tributo per i servizi indivisibili (TASI) riscosso a seguito dell'attività ordinaria di gestione	0,00	1.028,00
1030101001 Fondi perequativi dallo Stato	2.524,55	12.773,91
Totale Titolo 1	263.017,13	777.633,48

Titolo 2: Trasferimenti correnti

	Importo nel periodo	Importo a tutto il periodo
2010101001 Trasferimenti correnti da Ministeri	45.174,28	199.854,62
2010101002 Trasferimenti correnti da Ministero dell'Istruzione - Istituzioni Scolastiche	4.223,15	6.517,45
2010102001 Trasferimenti correnti da Regioni e province autonome	0,00	2.587,41
2010102009 Trasferimenti correnti da Parchi nazionali e consorzi ed enti autonomi gestori di parchi e aree naturali protette	0,00	1.471,85
Totale Titolo 2	49.397,43	210.431,33

Titolo 3: Entrate extratributarie

	Importo nel periodo	Importo a tutto il periodo
3010201008 Proventi da mense	2.975,00	20.520,00
3010201014 Proventi da trasporti funebri, pompe funebri, illuminazione votiva	2.936,82	6.789,71
3010201032 Proventi da diritti di segreteria e rogito	3.535,03	36.867,61
3010301003 Proventi da concessioni su beni	13.272,84	41.186,39
3010302002 Locazioni di altri beni immobili	8.779,77	23.789,54
3020201003 Proventi da multe e sanzioni per violazioni delle norme urbanistiche a carico delle famiglie	486,38	2.017,13
3030302999 Interessi attivi di mora da altri soggetti	0,00	1,01
3030304001 Interessi attivi da depositi bancari o postali	0,00	0,48
3050203001 Entrate da rimborsi, recuperi e restituzioni di somme non dovute o incassate in eccesso da Amministrazioni Centrali	5.428,93	5.508,38
3050203002 Entrate da rimborsi, recuperi e restituzioni di somme non dovute o incassate in eccesso da Amministrazioni Locali	5,88	3.306,56
3050203004 Entrate da rimborsi, recuperi e restituzioni di somme non dovute o incassate in eccesso da Famiglie	234,40	568,90
3050203005 Entrate da rimborsi, recuperi e restituzioni di somme non dovute o incassate in eccesso da Imprese	4,16	7.810,95
3050203008 Entrate da rimborsi, recuperi e restituzioni di somme non dovute o incassate in eccesso dal Resto del mondo	0,00	1.500,00
3059999999 Altre entrate correnti n.a.c.	0,00	13.388,96
Totale Titolo 3	37.659,21	163.245,62

COMUNE DI PIAZZA BREMBANA

Esercizio 2020

INCASSI PER CODICI GESTIONALI

Titolo 4: Entrate in conto capitale

	Importo nel periodo	Importo a tutto il periodo
4020101001	66.000,00	135.846,35
4020102001	100.000,00	200.000,00
4020102006	0,00	5.988,00
4020102018	0,00	20.000,00
4031002003	0,00	10.325,00
4040101999	30.240,00	30.240,00
4050101001	247,03	910,77
Totale Titolo 4	196.487,03	403.310,12

Titolo 9: Entrate per conto terzi e partite di giro

	Importo nel periodo	Importo a tutto il periodo
9010101001	0,00	800,00
9010102001	2.539,41	96.671,94
9010201001	3.964,79	31.515,82
9010202001	2.026,88	15.528,05
9010301001	110,00	6.753,11
9019906002	0,00	4.155,32
9029999999	935,00	9.090,00
Totale Titolo 9	9.576,08	164.514,24
Totale Generale	556.136,88	1.719.134,79

COMUNE DI PIAZZA BREMBANA

Esercizio 2020

PAGAMENTI PER CODICI GESTIONALI

Titolo 1: Spese correnti

	Importo nel periodo	Importo a tutto il periodo
1010101002	18.715,58	126.182,92
1010101003	0,00	4.011,04
1010101004	0,00	16.923,30
1010102002	0,00	5.869,37
1010201001	5.076,06	40.161,49
1020101001	1.758,09	14.407,50
1020109001	0,00	43,57
1020199999	0,00	2.050,02
1030101001	698,74	6.765,36
1030102001	203,35	4.557,65
1030102002	273,50	4.703,09
1030102011	0,00	1.914,03
1030102999	215,37	20.988,93
1030105999	0,00	889,01
1030201001	1.285,21	16.405,55
1030201008	0,00	4.095,58
1030202002	0,00	2.908,08
1030205001	0,00	6.365,28
1030205002	0,00	425,86
1030205004	1.896,29	73.016,73
1030205006	1.716,60	25.961,78
1030205999	0,00	279,99
1030209004	134,44	1.514,04
1030209008	0,00	8.536,22
1030209011	1.140,10	18.176,62
1030211999	183,00	17.852,09
1030213002	2.427,80	10.223,60
1030213999	0,00	400,00
1030215004	9.537,06	131.300,49
1030215006	0,00	10.928,44
1030215999	2.718,87	32.063,35
1030216002	23,70	921,52
1030219002	0,00	244,00
1030299003	0,00	607,50
1030299999	652,00	59.080,66
1040101001	100,74	1.846,90
1040102003	0,00	17.242,61
1040102006	613,52	31.908,11
1040102999	0,00	15.197,53
1040399999	0,00	41,32
1040401001	0,00	26.048,96
1070504003	23.580,52	49.513,97
1070504004	2.069,97	4.183,67
1100301001	2.007,03	2.007,03
1100401001	0,00	1.188,50
1100401002	0,00	1.939,83
1100401003	0,00	8.218,50
Totale Titolo 1	77.027,54	830.111,59

COMUNE DI PIAZZA BREMBANA
Esercizio 2020

PAGAMENTI PER CODICI GESTIONALI

Titolo 2: Spese in conto capitale

	Importo nel periodo	Importo a tutto il periodo
2020103999 Mobili e arredi n.a.c.	0,00	4.306,60
2020105999 Attrezzature n.a.c.	0,00	1.211,46
2020109003 Fabbricati ad uso scolastico	0,00	106.344,72
2020109010 Infrastrutture idrauliche	0,00	2.635,00
2020109012 Infrastrutture stradali	0,00	141.333,15
2020109016 Impianti sportivi	0,00	11.741,30
2020109999 Beni immobili n.a.c.	0,00	9.207,34
2020302002 Acquisto software	0,00	2.061,80
Totale Titolo 2	0,00	278.841,37

Titolo 4: Rimborsio Prestiti

	Importo nel periodo	Importo a tutto il periodo
4030102999 Rimborsio mutui e altri finanziamenti a medio lungo termine a altre Amministrazioni Locali n.a.c.	3.474,93	6.949,86
4030104003 Rimborsio Mutui e altri finanziamenti a medio lungo termine a Cassa Depositi e Prestiti - Gestione CDP SPA	4.956,77	7.487,47
Totale Titolo 4	8.431,70	14.437,33

Titolo 7: Uscite per conto terzi e partite di giro

	Importo nel periodo	Importo a tutto il periodo
7010101001 Versamento della ritenuta del 4% sui contributi pubblici	0,00	800,00
7010102001 Versamento delle ritenute per scissione contabile IVA (split payment)	2.539,41	96.671,94
7010201001 Versamenti di ritenute erariali su Redditi da lavoro dipende nte riscosse per conto terzi	3.964,79	31.515,82
7010202001 Versamenti di ritenute previdenziali e assistenziali su Redd iti da lavoro dipendente riscosse per conto terzi	2.026,88	15.528,05
7010301001 Versamenti di ritenute erariali su Redditi da lavoro autonom o per conto terzi	110,00	6.753,11
7019906002 Destinazione incassi liberi al reintegro incassi vincolati a i sensi dell'art. 195 del TUEL	0,00	4.155,32
7029999999 Altre uscite per conto terzi n.a.c.	0,00	8.015,40
Totale Titolo 7	8.641,08	163.439,64
Totale Generale	94.100,32	1.286.829,93

**TABELLA DEI PARAMETRI OBIETTIVI PER I COMUNI AI FINI DELL'ACCERTAMENTO DELLA
CONDIZIONE DI ENTE STRUTTURALMENTE DEFICITARIO**

COMUNE DI PIAZZA BREMBANA

Prov. **BG**

		Barrare la condizione che ricorre	
P1	Indicatore 1.1 (Incidenza spese rigide - ripiano disavanzo, personale e debito - su entrate correnti) maggiore del 48%	Si	No
P2	Indicatore 2.8 (Incidenza degli incassi delle entrate proprie sulle previsioni definitive di parte corrente) minore del 22%	Si	No
P3	Indicatore 3.2 (Anticipazioni chiuse solo contabilmente) maggiore di 0	Si	No
P4	Indicatore 10.3 (Sostenibilità debiti finanziari) maggiore del 16%	Si	No
P5	Indicatore 12.4 (Sostenibilità disavanzo effettivamente a carico dell'esercizio) maggiore dell'1,20%	Si	No
P6	Indicatore 13.1 (Debiti riconosciuti e finanziati) maggiore dell'1%	Si	No
P7	Indicatore 13.2 (Debiti in corso di riconoscimento) + Indicatore 13.3 (Debiti riconosciuti e in corso di finanziamento) maggiore dello 0,60%	Si	No
P8	Indicatore concernente l'effettiva capacità di riscossione (riferito al totale delle entrate) minore del 47%	Si	No

Gli enti locali che presentano almeno la metà dei parametri deficiari (la condizione "SI" identifica il parametro deficiario) sono strutturalmente deficiari ai sensi dell'articolo 242, comma 1, Tuel.

Sulla base dei parametri suindicati l'ente è da considerarsi in condizioni strutturalmente deficitarie	Si	No
--	----	---------------

Piano degli indicatori di bilancio
Indicatori Sintetici
Rendiconto esercizio 2020

TIPOLOGIA INDICATORE		DEFINIZIONE	VALORE INDICATORE 2020
1	Rigidità strutturale di bilancio		
1.1	Incidenza spese rigide (ripiano disavanzo, personale e debito) su entrate correnti	[ripiano disavanzo a carico dell'esercizio + Impegni (Macroaggregati 1.1 "Redditi di lavoro dipendente" + pdc 1.02.01.01.000 "IRAP"– FPV entrata concernente il Macroaggregato 1.1 + FPV personale in uscita 1.1 + 1.7 "Interessi passivi" + Titolo 4 Rimborso prestiti)] / (Accertamenti primi tre titoli Entrate)	23,30
2	Entrate correnti		
2.1	Incidenza degli accertamenti di parte corrente sulle previsioni iniziali di parte corrente	Totale accertamenti primi tre titoli di entrata / Stanziamenti iniziali di competenza dei primi tre titoli delle Entrate	99,96
2.2	Incidenza degli accertamenti di parte corrente sulle previsioni definitive di parte corrente	Totale accertamenti primi tre titoli di entrata / Stanziamenti definitivi di competenza dei primi tre titoli delle Entrate	94,77
2.3	Incidenza degli accertamenti delle entrate proprie sulle previsioni iniziali di parte corrente	Totale accertamenti (pdc E.1.01.00.00.000 "Tributi" – "Compartecipazioni di tributi" E.1.01.04.00.000 + E.3.00.00.00.000 "Entrate extratributarie") / Stanziamenti iniziali di competenza dei primi tre titoli delle Entrate	79,92
2.4	Incidenza degli accertamenti delle entrate proprie sulle previsioni definitive di parte corrente	Totale accertamenti (pdc E.1.01.00.00.000 "Tributi" – "Compartecipazioni di tributi" E.1.01.04.00.000 + E.3.00.00.00.000 "Entrate extratributarie") / Stanziamenti definitivi di competenza dei primi tre titoli delle Entrate	75,78
2.5	Incidenza degli incassi correnti sulle previsioni iniziali di parte corrente	Totale incassi c/competenza e c/residui dei primi tre titoli di entrata / Stanziamenti iniziali di cassa dei primi tre titoli delle Entrate	79,88
2.6	Incidenza degli incassi correnti sulle previsioni definitive di parte corrente	Totale incassi c/competenza e c/residui primi tre titoli di entrata / Stanziamenti definitivi di cassa dei primi tre titoli delle Entrate	76,49
2.7	Incidenza degli incassi delle entrate proprie sulle previsioni iniziali di parte corrente	Totale incassi c/competenza e c/residui (pdc E.1.01.00.00.000 "Tributi" – "Compartecipazioni di tributi" E.1.01.04.00.000 + E.3.00.00.00.000 "Entrate extratributarie") / Stanziamenti iniziali di cassa dei primi tre titoli delle Entrate	64,40
2.8	Incidenza degli incassi delle entrate proprie sulle previsioni definitive di parte corrente	Totale incassi c/competenza e c/residui (pdc E.1.01.00.00.000 "Tributi" – "Compartecipazioni di tributi" E.1.01.04.00.000 + E.3.00.00.00.000 "Entrate extratributarie") / Stanziamenti definitivi di cassa dei primi tre titoli delle Entrate	61,66

Piano degli indicatori di bilancio
Indicatori Sintetici
Rendiconto esercizio 2020

TIPOLOGIA INDICATORE	DEFINIZIONE	VALORE INDICATORE 2020	
3	Anticipazioni dell'Istituto tesoriere		
3.1	Utilizzo medio Anticipazioni di tesoreria	Sommatoria degli utilizzi giornalieri delle anticipazioni nell'esercizio / (365 x max previsto dalla norma)	0,00
3.2	Anticipazione chiuse solo contabilmente	Anticipazione di tesoreria all'inizio dell'esercizio successivo / max previsto dalla norma	0,00
4	Spese di personale		
4.1	Incidenza della spesa di personale sulla spesa corrente	Impegni (Macroaggregato 1.1 "Redditi di lavoro dipendente" + pdc 1.02.01.01.000 "IRAP" + FPV personale in uscita 1.1 – FPV personale in entrata concernente il Macroaggregato 1.1) / (Impegni Spesa corrente – FCDE corrente + FPV concernente il Macroaggregato 1.1 – FPV di entrata concernente il Macroaggregato 1.1)	23,20
4.2	Incidenza del salario accessorio ed incentivante rispetto al totale della spesa di personale Indica il peso delle componenti afferenti la contrattazione decentrata dell'ente rispetto al totale dei redditi da lavoro	Impegni (pdc 1.01.01.004 + 1.01.01.008 "indennità e altri compensi al personale a tempo indeterminato e determinato"+ pdc 1.01.01.003 + 1.01.01.007 "straordinario al personale a tempo indeterminato e determinato" + FPV in uscita concernente il Macroaggregato 1.1 – FPV di entrata concernente il Macroaggregato 1.1) / Impegni (Macroaggregato 1.1 "Redditi di lavoro dipendente" + pdc U.1.02.01.01.000 "IRAP" + FPV in uscita concernente il Macroaggregato 1.1 – FPV in entrata concernente il Macroaggregato 1.1)	10,03
4.3	Incidenza spesa personale flessibile rispetto al totale della spesa di personale Indica come gli enti soddisfano le proprie esigenze di risorse umane, mixando le varie alternative ontrattuali più rigide (personale dipendente) o meno rigide (forme di lavoro flessibile)	Impegni (pdc U.1.03.02.010.000 "Consulenze" + pdc U.1.03.02.12.000 "lavoro flessibile/LSU/Lavoro interinale" + pdc U.1.03.02.11.000 "Prestazioni professionali e specialistiche") / Impegni (Macroaggregato 1.1 "Redditi di lavoro dipendente" + pdc U.1.02.01.01.000 "IRAP" + FPV in uscita concernente il Macroaggregato 1.1 – FPV in entrata concernente il Macroaggregato 1.1)	13,13
4.4	Spesa di personale procapite (Indicatore di equilibrio dimensionale in valore assoluto)	Impegni (Macroaggregato 1.1 "Redditi di lavoro dipendente" + pdc 1.02.01.01.000 "IRAP" + FPV personale in uscita 1.1 – FPV personale in entrata concernente il Macroaggregato 1.1) / popolazione residente al 1° gennaio (al 1° gennaio dell'esercizio di riferimento o, se non disponibile, al 1° gennaio dell'ultimo anno disponibile)	169,50

Piano degli indicatori di bilancio
Indicatori Sintetici
Rendiconto esercizio 2020

TIPOLOGIA INDICATORE		DEFINIZIONE	VALORE INDICATORE 2020
5	Esternalizzazione dei servizi		
5.1	Indicatore di esternalizzazione dei servizi	(pdc U.1.03.02.15.000 "Contratti di servizio pubblico" + pdc U.1.04.03.01.000 "Trasferimenti correnti a imprese controllate" + pdc U.1.04.03.02.000 "Trasferimenti correnti a altre imprese partecipate") / totale spese Titolo I	19,79
6	Interessi passivi		
6.1	Incidenza degli interessi passivi sulle entrate correnti	Impegni Macroaggregato 1.7 "Interessi passivi" / Accertamenti primi tre titoli delle Entrate ("Entrate correnti")	4,59
6.2	Incidenza degli interessi passivi sulle anticipazioni sul totale della spesa per interessi passivi	Impegni voce del pdc U.1.07.06.04.000 "Interessi passivi su anticipazioni di tesoreria" / Impegni Macroaggregato 1.7 "Interessi passivi"	0,00
6.3	Incidenza interessi di mora sul totale della spesa per interessi passivi	Impegni voce del pdc U.1.07.06.02.000 "Interessi di mora" / Impegni Macroaggregato 1.7 "Interessi passivi"	0,00
7	Investimenti		
7.1	Incidenza investimenti sul totale della spesa corrente e in conto capitale	Impegni (Macroaggregato 2.2 "Investimenti fissi lordi e acquisto di terreni" + Macroaggregato 2.3 "Contributi agli investimenti") / totale Impegni Tit. I + II	22,12
7.2	Investimenti diretti procapite (in valore assoluto)	Impegni per Macroaggregato 2.2 "Investimenti fissi lordi e acquisto di terreni" / popolazione residente al 1° gennaio (al 1° gennaio dell'esercizio di riferimento o, se non disponibile, al 1° gennaio dell'ultimo anno disponibile)	207,85
7.3	Contributi agli investimenti procapite (in valore assoluto)	Impegni per Macroaggregato 2.3 "Contributi agli investimenti" / popolazione residente (al 1° gennaio dell'esercizio di riferimento o, se non disponibile, al 1° gennaio dell'ultimo anno disponibile)	2,79
7.4	Investimenti complessivi procapite (in valore assoluto)	Impegni per Macroaggregati 2.2 "Investimenti fissi lordi e acquisto di terreni" e 2.3 "Contributi agli investimenti" / popolazione residente (al 1° gennaio dell'esercizio di riferimento o, se non disponibile, al 1° gennaio dell'ultimo anno disponibile)	210,64
7.5	Quota investimenti complessivi finanziati dal risparmio corrente	Margine corrente di competenza/[Impegni + relativi FPV (Macroaggregato 2.2 "Investimenti fissi lordi e acquisto di terreni" + Macroaggregato 2.3 "Contributi agli investimenti")] (9)	87,82
7.6	Quota investimenti complessivi finanziati dal saldo positivo delle partite finanziarie	Saldo positivo delle partite finanziarie /[Impegni + relativi FPV (Macroaggregato 2.2 "Investimenti fissi lordi e acquisto di terreni" + Macroaggregato 2.3 "Contributi agli investimenti")](9)	0,00

Piano degli indicatori di bilancio
Indicatori Sintetici
Rendiconto esercizio 2020

TIPOLOGIA INDICATORE		DEFINIZIONE	VALORE INDICATORE 2020
7.7	Quota investimenti complessivi finanziati da debito	Accertamenti (Titolo 6"Accensione prestiti" - Categoria 6.02.02 "Anticipazioni" - Categoria 6.03.03 "Accensione prestiti a seguito di escussione di garanzie" - Accensioni di prestiti da rinegoziazioni) / [Impegni + relativi FPV (Macroaggregato 2.2 "Investimenti fissi lordi e acquisto di terreni" + Macroaggregato 2.3 "Contributi agli investimenti")] (9)	0,00
8	Analisi dei residui		
8.1	Incidenza nuovi residui passivi di parte corrente su stock residui passivi correnti	Totale residui passivi titolo 1 di competenza dell'esercizio / Totale residui passivi titolo 1 al 31 dicembre	90,94
8.2	Incidenza nuovi residui passivi in c/capitale su stock residui passivi in conto capitale al 31 dicembre	Totale residui passivi titolo 2 di competenza dell'esercizio/ Totale residui titolo 2 al 31 dicembre	59,46
8.3	Incidenza nuovi residui passivi per incremento attività finanziarie su stock residui passivi per incremento attività finanziarie al 31 dicembre	Totale residui passivi titolo 3 di competenza dell'esercizio / Totale residui passivi titolo 3 al 31 dicembre	100,00
8.4	Incidenza nuovi residui attivi di parte corrente su stock residui attivi di parte corrente	Totale residui attivi titoli 1,2,3 di competenza dell'esercizio / Totale residui attivi titoli 1, 2 e 3 al 31 dicembre	88,09
8.5	Incidenza nuovi residui attivi in c/capitale su stock residui attivi in c/capitale	Totale residui attivi titolo 4 di competenza dell'esercizio / Totale residui attivi titolo 4 al 31 dicembre	85,66
8.6	Incidenza nuovi residui attivi per riduzione di attività finanziarie su stock residui attivi per riduzione di attività finanziarie	Totale residui attivi titolo 5 di competenza dell'esercizio / Totale residui attivi titolo 5 al 31 dicembre	0,00
9	Smaltimento debiti non finanziari		
9.1	Smaltimento debiti commerciali nati nell'esercizio	Pagamenti di competenza (Macroaggregati 1.3 "Acquisto di beni e servizi" + 2.2 "Investimenti fissi lordi e acquisto di terreni") / Impegni di competenza (Macroaggregati 1.3 "Acquisto di beni e servizi" + 2.2 "Investimenti fissi lordi e acquisto di terreni")	80,59
9.2	Smaltimento debiti commerciali nati negli esercizi precedenti	Pagamenti c/residui (Macroaggregati 1.3 "Acquisto di beni e servizi" + 2.2 "Investimenti fissi lordi e acquisto di terreni") /	86,38

Piano degli indicatori di bilancio
Indicatori Sintetici
Rendiconto esercizio 2020

TIPOLOGIA INDICATORE		DEFINIZIONE	VALORE INDICATORE 2020
		stock residui al 1° gennaio (Macroaggregati 1.3 "Acquisto di beni e servizi" + 2.2 "Investimenti fissi lordi e acquisto di terreni")	
9.3	Smaltimento debiti verso altre amministrazioni pubbliche nati nell'esercizio	Pagamenti di competenza [Trasferimenti correnti a Amministrazioni Pubbliche (U.1.04.01.00.000) + Trasferimenti di tributi (U.1.05.00.00.000) + Fondi perequativi (U.1.06.00.00.000) + Contributi agli investimenti a Amministrazioni pubbliche (U.2.03.01.00.000) + Altri trasferimenti in conto capitale (U.2.04.01.00.000 + U.2.04.11.00.000 + U.2.04.16.00.000 + U.2.04.21.00.000)] / Impegni di competenza [Trasferimenti correnti a Amministrazioni Pubbliche (U.1.04.01.00.000) + Trasferimenti di tributi (U.1.05.00.00.000) + Fondi perequativi (U.1.06.00.00.000) + Contributi agli investimenti a Amministrazioni pubbliche (U.2.03.01.00.000) + Altri trasferimenti in conto capitale (U.2.04.01.00.000 + U.2.04.11.00.000 + U.2.04.16.00.000 + U.2.04.21.00.000)]	60,79
9.4	Smaltimento debiti verso altre amministrazioni pubbliche nati negli esercizi precedenti	Pagamenti in c/residui [Trasferimenti correnti a Amministrazioni Pubbliche (U.1.04.01.00.000) + Trasferimenti di tributi (U.1.05.00.00.000) + Fondi perequativi (U.1.06.00.00.000) + Contributi agli investimenti a Amministrazioni pubbliche (U.2.03.01.00.000) + Altri trasferimenti in conto capitale (U.2.04.01.00.000 + U.2.04.11.00.000 + U.2.04.16.00.000 + U.2.04.21.00.000)] / stock residui al 1° gennaio [Trasferimenti correnti a Amministrazioni Pubbliche (U.1.04.01.00.000) + Trasferimenti di tributi (U.1.05.00.00.000) + Fondi perequativi (U.1.06.00.00.000) + Contributi agli investimenti a Amministrazioni pubbliche (U.2.03.01.00.000) + Altri trasferimenti in conto capitale (U.2.04.01.00.000 + U.2.04.11.00.000 + U.2.04.16.00.000 + U.2.04.21.00.000)]	50,95
9.5	Indicatore annuale di tempestività dei pagamenti (di cui al comma 1, dell'articolo 9, DPCM del 22 settembre 2014)	Giorni effettivi intercorrenti tra la data di scadenza della fattura o richiesta equivalente di pagamento e la data di pagamento ai fornitori moltiplicata per l'importo dovuto, rapportata alla somma degli importi pagati nel periodo di riferimento	-22,59
10	Debiti finanziari		
10.1	Incidenza estinzioni anticipate debiti finanziari	Impegni per estinzioni anticipate / Debito da finanziamento al 31 dicembre anno precedente (2)	0,00
10.2	Incidenza estinzioni ordinarie debiti finanziari	(Totale impegni Titolo 4 della spesa – Impegni estinzioni anticipate) / Debito da finanziamento al 31 dicembre anno precedente (2)	0,93
10.3	Sostenibilità debiti finanziari	[Impegni (Totale 1.7 "Interessi passivi" – "Interessi di mora" (U.1.07.06.02.000) – "Interessi per anticipazioni prestiti" (U.1.07.06.04.000) + Titolo 4 della spesa – estinzioni anticipate) – (Accertamenti Entrate categoria E.4.02.06.00.000 "Contributi agli investimenti direttamente destinati al rimborso di prestiti da amministrazioni pubbliche") + Trasferimenti in conto capitale per assunzione di debiti dell'amministrazione da parte di amministrazioni pubbliche	5,83

Piano degli indicatori di bilancio
Indicatori Sintetici
Rendiconto esercizio 2020

TIPOLOGIA INDICATORE		DEFINIZIONE	VALORE INDICATORE 2020
		(E.4.03.01.00.000) + Trasferimenti in conto capitale da parte di amministrazioni pubbliche per cancellazione di debiti dell'amministrazione (E.4.03.04.00.000)] / Accertamenti titoli 1, 2 e 3	
10.4	Indebitamento procapite (in valore assoluto)	Debito di finanziamento al 31/12 (2) / popolazione residente (al 1° gennaio dell'esercizio di riferimento o, se non disponibile, al 1° gennaio dell'ultimo anno disponibile)	1.271,10
11	Composizione dell'avanzo di amministrazione (4)		
11.1	Incidenza quota libera di parte corrente nell'avanzo	Quota libera di parte corrente dell'avanzo/Avanzo di amministrazione (5)	31,38
11.2	Incidenza quota libera in c/capitale nell'avanzo	Quota libera in conto capitale dell'avanzo/Avanzo di amministrazione (6)	19,85
11.3	Incidenza quota accantonata nell'avanzo	Quota accantonata dell'avanzo/Avanzo di amministrazione (7)	7,73
11.4	Incidenza quota vincolata nell'avanzo	Quota vincolata dell'avanzo/Avanzo di amministrazione (8)	41,05
12	Disavanzo di amministrazione		
12.1	Quota disavanzo ripianato nell'esercizio	Disavanzo di amministrazione esercizio precedente – Disavanzo di amministrazione esercizio in corso / Totale Disavanzo esercizio precedente (3)	0,00
12.2	Incremento del disavanzo rispetto all'esercizio precedente	Disavanzo di amministrazione esercizio in corso – Disavanzo di amministrazione esercizio precedente / Totale Disavanzo esercizio precedente (3)	0,00
12.3	Sostenibilità patrimoniale del disavanzo	Totale disavanzo di amministrazione (3) / Patrimonio netto (1)	0,00
12.4	Sostenibilità disavanzo effettivamente a carico dell'esercizio	Disavanzo iscritto in spesa del conto del bilancio / Accertamenti dei titoli 1, 2 e 3 delle entrate	0,00

Piano degli indicatori di bilancio
Indicatori Sintetici
Rendiconto esercizio 2020

TIPOLOGIA INDICATORE	DEFINIZIONE	VALORE INDICATORE 2020
13	Debiti fuori bilancio	
13.1	Debiti riconosciuti e finanziati Importo Debiti fuori bilancio riconosciuti e finanziati / Totale impegni titolo I e titolo II	0,00
13.2	Debiti in corso di riconoscimento Importo debiti fuori bilancio in corso di riconoscimento/Totale accertamento entrate dei titoli 1, 2 e 3	0,00
13.3	Debiti riconosciuti e in corso di finanziamento importo Debiti fuori bilancio riconosciuti e in corso di finanziamento/Totale accertamento entrate dei titoli 1, 2 e 3	0,00
14	Utilizzo del FPV	
14.1	Utilizzo del FPV (Fondo pluriennale vincolato corrente e capitale iscritto in entrata del bilancio - Quota del fondo pluriennale vincolato corrente e capitale non utilizzata nel corso dell'esercizio e rinviata agli esercizi successivi) / Fondo pluriennale vincolato corrente e capitale iscritto in entrata nel bilancio (Per il FPV riferirsi ai valori riportati nell'allegato del rendiconto concernente il FPV, totale delle colonne a) e c)	89,88
15	Partite di giro e conto terzi	
15.1	Incidenza partite di giro e conto terzi in entrata Totale accertamenti Entrate per conto terzi e partite di giro / Totale accertamenti primi tre titoli delle entrate (al netto delle operazioni riguardanti la gestione della cassa vincolata)	13,71
15.2	Incidenza partite di giro e conto terzi in uscita Totale impegni Uscite per conto terzi e partite di giro / Totale impegni del titolo I della spesa (al netto delle operazioni riguardanti la gestione della cassa vincolata)	17,93

- (1) Il Patrimonio Netto è pari alla Lettera A) dello stato patrimoniale passivo. Gli enti locali delle Autonomie speciali che adottano il DLgs 118/2011 a decorrere dal 2016 e gli enti locali con popolazione inferiore a 5.000 abitanti elaborano l'indicatore a decorrere dal 2017.
- (2) Il debito da finanziamento è pari alla Lettera D1 dello stato patrimoniale passivo. Gli enti locali delle Autonomie speciali che adottano il DLgs 118/2011 a decorrere dal 2016 e gli enti locali con popolazione inferiore a 5.000 abitanti elaborano l'indicatore a decorrere dal 2017.
- (3) Indicatore da rappresentare solo in caso di disavanzo di amministrazione. Il disavanzo di amministrazione è pari alla lettera E dell'allegato al rendiconto riguardante il risultato di amministrazione dell'esercizio di riferimento.
- (4) Da compilare solo se la voce E, dell'allegato al rendiconto concernente il risultato di amministrazione è positivo o pari a 0
- (5) La quota libera di parte corrente del risultato di amministrazione è pari alla voce E riportata nell'allegato a) al rendiconto. Il risultato di amministrazione è pari alla lettera A del predetto allegato a)
- (6) La quota libera in c/capitale del risultato di amministrazione è pari alla voce D riportata nell'allegato a) al rendiconto. Il risultato di amministrazione è pari alla lettera A riportata nel predetto allegato a).
- (7) La quota accantonata del risultato di amministrazione è pari alla voce B riportata nell'allegato a) al rendiconto. Il risultato di amministrazione è pari alla lettera A del predetto allegato a).
- (8) La quota vincolata del risultato di amministrazione è pari alla voce C riportata nell'allegato a) al rendiconto. Il risultato di amministrazione è pari alla lettera A riportata nel predetto allegato a).
- (9) Indicare al numeratore solo la quota del finanziamento destinata alla copertura di investimenti, e al denominatore escludere gli investimenti che, nell'esercizio, sono finanziati dal FPV.

Piano degli indicatori di bilancio
Indicatori analitici concernenti la composizione delle entrate e l'effettiva capacità di riscossione
Rendiconto esercizio 2020

Titolo Tipologia	Denominazione	Composizione delle entrate (dati percentuali)			Percentuale di riscossione				
		Previsioni iniziali competenza/ totale previsioni iniziali competenza	Previsioni definitive competenza/ totale previsioni definitive competenza	Accertamenti/ Totale Accertamenti	% di riscossione prevista nel bilancio di previsione iniziale: Previsioni iniziali cassa/ (previsioni iniziali competenza + residui)	% di riscossione prevista nelle previsioni definitive: Previsioni definitive cassa/ (previsioni definitive competenza + residui)	% di riscossione complessiva: (Riscossioni c/comp+ Riscossioni c/residui)/ (Accertamenti + residui definitivi iniziali)	% di riscossione dei crediti esigibili nell'esercizio: Riscossioni c/comp/ Accertamenti di competenza	% di riscossione dei crediti esigibili negli esercizi precedenti: Riscossioni c/residui/ residui definitivi iniziali
TITOLO 1:	Entrate correnti di natura tributaria, contributiva e perequativa								
10101	Tipologia 101: Imposte, tasse e proventi assimilati	23,25	21,01	45,16	100,00	100,00	75,57	68,72	97,41
10104	Tipologia 104: Compartecipazioni di tributi	0,00	0,00	0,00	0,00	0,00	0,00	0,00	0,00
10301	Tipologia 301: Fondi perequativi da Amministrazioni Centrali	0,39	0,36	0,78	100,00	100,00	96,15	96,15	0,00
10302	Tipologia 302: Fondi perequativi dalla Regione o Provincia autonoma	0,00	0,00	0,00	0,00	0,00	0,00	0,00	0,00
10000	Totale TITOLO 1: Entrate correnti di natura tributaria, contributiva e perequativa	23,64	21,36	45,94	100,00	100,00	75,83	69,18	97,41
TITOLO 2:	Trasferimenti correnti								
20101	Tipologia 101: Trasferimenti correnti da Amministrazioni pubbliche	4,90	6,55	12,96	100,00	100,00	93,63	93,53	100,00
20102	Tipologia 102: Trasferimenti correnti da Famiglie	0,00	0,00	0,00	0,00	0,00	0,00	0,00	0,00
20103	Tipologia 103: Trasferimenti correnti da Imprese	0,00	0,00	0,00	0,00	0,00	0,00	0,00	0,00
20104	Tipologia 104: Trasferimenti correnti da Istituzioni Sociali Private	0,00	0,00	0,00	0,00	0,00	0,00	0,00	0,00
20105	Tipologia 105: Trasferimenti correnti dall'Unione Europea e dal Resto del Mondo	0,00	0,00	0,00	0,00	0,00	0,00	0,00	0,00
20000	Totale TITOLO 2: Trasferimenti correnti	4,90	6,55	12,96	100,00	100,00	93,63	93,53	100,00
TITOLO 3:	Entrate extratributarie								
30100	Tipologia 100: Vendita di beni e servizi e proventi derivanti dalla gestione dei beni	4,00	3,72	7,80	100,00	100,00	84,13	90,92	40,18
30200	Tipologia 200: Proventi derivanti dall'attività di controllo e repressione delle irregolarità e degli illeciti	0,10	0,06	0,10	100,00	100,00	100,00	100,00	100,00
30300	Tipologia 300: Interessi attivi	0,01	0,01	0,00	100,00	100,00	73,04	64,74	100,00
30400	Tipologia 400: Altre entrate da redditi da capitale	0,00	0,00	0,00	0,00	0,00	0,00	0,00	0,00
30500	Tipologia 500: Rimborsi e altre entrate correnti	1,45	1,31	1,75	100,00	100,00	91,57	92,83	84,41

Piano degli indicatori di bilancio
Indicatori analitici concernenti la composizione delle entrate e l'effettiva capacità di riscossione
Rendiconto esercizio 2020

Titolo Tipologia	Denominazione	Composizione delle entrate (dati percentuali)			Percentuale di riscossione				
		Previsioni iniziali competenza/ totale previsioni iniziali competenza	Previsioni definitive competenza/ totale previsioni definitive competenza	Accertamenti/ Totale Accertamenti	% di riscossione prevista nel bilancio di previsione iniziale: Previsioni iniziali cassa/ (previsioni iniziali competenza + residui)	% di riscossione prevista nelle previsioni definitive: Previsioni definitive cassa/ (previsioni definitive competenza + residui)	% di riscossione complessiva: (Riscossioni c/comp+ Riscossioni c/residui)/ (Accertamenti + residui definitivi iniziali)	% di riscossione dei crediti esigibili nell'esercizio: Riscossioni c/comp/ Accertamenti di competenza	% di riscossione del crediti esigibili negli esercizi precedenti: Riscossioni c/residui/ residui definitivi iniziali
30000	Totale TITOLO 3: Entrate extratributarie	5,56	5,10	9,65	100,00	100,00	85,67	91,36	49,63
TITOLO 4:	Entrate in conto capitale								
40100	Tipologia 100: Tributi in conto capitale	0,00	0,00	0,00	0,00	0,00	0,00	0,00	0,00
40200	Tipologia 200: Contributi agli investimenti	26,67	30,32	19,98	100,00	100,00	67,14	56,03	86,29
40300	Tipologia 300: Altri trasferimenti in conto capitale	0,00	0,00	0,00	100,00	100,00	100,00	0,00	100,00
40400	Tipologia 400: Entrate da alienazione di beni materiali e immateriali	0,00	0,67	1,77	0,00	100,00	100,00	100,00	0,00
40500	Tipologia 500: Altre entrate in conto capitale	0,73	0,67	0,05	100,00	100,00	100,00	100,00	0,00
40000	Totale TITOLO 4: Entrate in conto capitale	27,40	31,66	21,81	100,00	100,00	69,49	59,71	86,96
TITOLO 5:	Entrate da riduzione di attività finanziarie								
50100	Tipologia 100: Alienazione di attività finanziarie	0,00	0,00	0,00	0,00	0,00	0,00	0,00	0,00
50200	Tipologia 200: Riscossione crediti di breve termine	0,00	0,00	0,00	0,00	0,00	0,00	0,00	0,00
50300	Tipologia 300: Riscossione crediti di medio-lungo termine	0,00	0,00	0,00	0,00	0,00	0,00	0,00	0,00
50400	Tipologia 400: Altre entrate per riduzione di attività finanziarie	0,00	0,00	0,00	0,00	0,00	0,00	0,00	0,00
50000	Totale TITOLO 5: Entrate da riduzione di attività finanziarie	0,00	0,00	0,00	0,00	0,00	0,00	0,00	0,00
TITOLO 6:	Accensione Prestiti								
60100	Tipologia 100: Emissione di titoli obbligazionari	0,00	0,00	0,00	0,00	0,00	0,00	0,00	0,00
60200	Tipologia 200: Accensione prestiti a breve termine	0,00	0,00	0,00	0,00	0,00	0,00	0,00	0,00
60300	Tipologia 300: Accensione mutui e altri finanziamenti a medio lungo termine	0,00	0,00	0,00	0,00	0,00	0,00	0,00	0,00
60400	Tipologia 400: Altre forme di indebitamento	0,00	0,00	0,00	0,00	0,00	0,00	0,00	0,00
60000	Totale TITOLO 6: Accensione Prestiti	0,00	0,00	0,00	0,00	0,00	0,00	0,00	0,00

Piano degli indicatori di bilancio
Indicatori analitici concernenti la composizione delle entrate e l'effettiva capacità di riscossione
Rendiconto esercizio 2020

Titolo Tipologia	Denominazione	Composizione delle entrate (dati percentuali)			Percentuale di riscossione				
		Previsioni iniziali competenza/ totale previsioni iniziali competenza	Previsioni definitive competenza/ totale previsioni definitive competenza	Accertamenti/ Totale Accertamenti	% di riscossione prevista nel bilancio di previsione iniziale: Previsioni iniziali cassa/ (previsioni iniziali competenza + residui)	% di riscossione prevista nelle previsioni definitive: Previsioni definitive cassa/ (previsioni definitive competenza + residui)	% di riscossione complessiva: (Riscossioni c/comp+ Riscossioni c/residui)/ (Accertamenti + residui definitivi iniziali)	% di riscossione dei crediti esigibili nell'esercizio: Riscossioni c/comp/ Accertamenti di competenza	% di riscossione dei crediti esigibili negli esercizi precedenti: Riscossioni c/residui/ residui definitivi iniziali
TITOLO 7:	Anticipazioni da Istituto tesoriere/cassiere								
70100	Tipologia 100: Anticipazioni da istituto tesoriere/cassiere	20,40	18,72	0,00	100,00	100,00	0,00	0,00	0,00
70000	Totale TITOLO 7: Anticipazioni da istituto tesoriere/cassiere	20,40	18,72	0,00	100,00	100,00	0,00	0,00	0,00
TITOLO 9:	Entrate per conto terzi e partite di giro								
90100	Tipologia 100: Entrate per partite di giro	17,60	16,16	9,11	100,00	100,00	100,00	100,00	0,00
90200	Tipologia 200: Entrate per conto terzi	0,50	0,45	0,53	100,00	100,00	100,00	100,00	0,00
90000	Totale TITOLO 9: Entrate per conto terzi e partite di giro	18,10	16,61	9,64	100,00	100,00	100,00	100,00	0,00
	TOTALE ENTRATE	100,00	100,00	100,00	100,00	100,00	78,66	75,38	90,30

Piano degli indicatori di bilancio
Indicatori analitici concernenti la composizione delle spese per missioni e programmi
Rendiconto esercizio 2020

MISSIONI E PROGRAMMI			COMPOSIZIONE DELLE SPESE PER MISSIONI E PROGRAMMI						
			Previsioni Iniziali		Previsioni definitive		Dati di rendiconto		
			Incidenza Missioni/Programmi: Previsioni stanziamento/ totale previsioni missioni	di cui Incidenza FPV: Previsioni stanziamento FPV/ Previsione FPV totale	Incidenza Missioni/Programmi: Previsioni stanziamento/ totale previsioni missioni	di cui Incidenza FPV: Previsioni stanziamento FPV/ Previsione FPV totale	Incidenza Missione programma: (Impegni + FPV)/(Totale impegni + Totale FPV)	di cui incidenza FPV: FPV / Totale FPV	di cui incidenza economie di spesa: Economie di competenza/ Totale Economie di competenza
Missione 01 Servizi istituzionali, generali e di gestione	01	Organi istituzionali	0,61	0,00	0,56	0,00	1,13	0,00	0,15
	02	Segreteria generale	6,99	0,00	6,49	3,52	13,95	3,52	1,12
	03	Gestione economica, finanziaria, programmazione e provveditorato	0,26	0,00	0,23	0,00	0,26	0,00	0,22
	04	Gestione delle entrate tributarie e servizi fiscali	0,22	0,00	0,05	0,00	0,05	0,00	0,05
	05	Gestione dei beni demaniali e patrimoniali	3,06	0,00	3,52	2,49	5,00	2,49	2,45
	06	Ufficio tecnico	0,36	0,00	0,33	0,00	0,79	0,00	0,00
	07	Elezioni e consultazioni popolari - Anagrafe e stato civile	0,59	0,00	0,54	0,00	0,29	0,00	0,72
	08	Statistica e sistemi informativi	0,10	0,00	0,09	0,00	0,00	0,00	0,16
	09	Assistenza tecnico-amministrativa agli enti locali	0,00	0,00	0,00	0,00	0,00	0,00	0,00
	10	Risorse umane	0,00	0,00	0,00	0,00	0,00	0,00	0,00
	11	Altri servizi generali	0,86	0,00	3,45	30,40	7,72	30,40	0,38
	TOTALE MISSIONE 01 Servizi istituzionali, generali e di gestione		13,05	0,00	15,27	36,40	29,19	36,40	5,26
Missione 02 Giustizia	01	Uffici giudiziari	0,00	0,00	0,00	0,00	0,00	0,00	0,00
	02	Casa circondariale e altri servizi	0,00	0,00	0,00	0,00	0,00	0,00	0,00
	TOTALE MISSIONE 02 Giustizia		0,00	0,00	0,00	0,00	0,00	0,00	0,00
Missione 03 Ordine pubblico e sicurezza	01	Polizia locale e amministrativa	0,12	0,00	0,11	0,00	0,25	0,00	0,00
	02	Sistema integrato di sicurezza urbana	0,00	0,00	0,00	0,00	0,00	0,00	0,00
	TOTALE MISSIONE 03 Ordine pubblico e sicurezza		0,12	0,00	0,11	0,00	0,25	0,00	0,00

Piano degli indicatori di bilancio
Indicatori analitici concernenti la composizione delle spese per missioni e programmi
Rendiconto esercizio 2020

MISSIONI E PROGRAMMI			COMPOSIZIONE DELLE SPESE PER MISSIONI E PROGRAMMI						
			Previsioni Iniziali		Previsioni definitive		Dati di rendiconto		
			Incidenza Missioni/Programmi: Previsioni stanziamento/ totale previsioni missioni	di cui Incidenza FPV: Previsioni stanziamento FPV/ Previsione FPV totale	Incidenza Missioni/Programmi: Previsioni stanziamento/ totale previsioni missioni	di cui Incidenza FPV: Previsioni stanziamento FPV/ Previsione FPV totale	Incidenza Missione programma: (Impegni + FPV)/(Totale impegni + Totale FPV)	di cui incidenza FPV: FPV / Totale FPV	di cui incidenza economie di spesa: Economie di competenza/ Totale Economie di competenza
Missione 04 Istruzione e diritto allo studio	01	Istruzione prescolastica	0,96	0,00	0,61	0,00	1,42	0,00	0,02
	02	Altri ordini di istruzione non universitaria	11,82	0,00	10,94	2,44	6,13	2,44	14,39
	04	Istruzione universitaria	0,00	0,00	0,00	0,00	0,00	0,00	0,00
	05	Istruzione tecnica superiore	0,00	0,00	0,00	0,00	0,00	0,00	0,00
	06	Servizi ausiliari all'istruzione	0,59	0,00	0,54	0,00	1,25	0,00	0,03
	07	Diritto allo studio	0,00	0,00	0,00	0,00	0,00	0,00	0,00
	TOTALE MISSIONE 04 Istruzione e diritto allo studio		13,37	0,00	12,08	2,44	8,80	2,44	14,44
Missione 05 Tutela e valorizzazione dei beni e delle attività culturali	01	Valorizzazione dei beni di interesse storico	0,00	0,00	0,00	0,00	0,00	0,00	0,00
	02	Attività culturali e interventi diversi nel settore culturale	1,12	0,00	1,17	0,00	2,35	0,00	0,33
	TOTALE MISSIONE 05 Tutela e valorizzazione dei beni e delle attività culturali		1,12	0,00	1,17	0,00	2,35	0,00	0,33
Missione 06 Politiche giovanili, sport e tempo libero	01	Sport e tempo libero	0,78	0,00	0,73	0,00	1,14	0,00	0,44
	02	Giovani	0,00	0,00	0,00	0,00	0,00	0,00	0,00
	TOTALE MISSIONE 06 Politiche giovanili, sport e tempo libero		0,78	0,00	0,73	0,00	1,14	0,00	0,44
Missione 07 Turismo	01	Sviluppo e valorizzazione del turismo	0,53	0,00	3,06	26,19	6,95	26,19	0,26
	TOTALE MISSIONE 07 Turismo		0,53	0,00	3,06	26,19	6,95	26,19	0,26
Missione 08 Assetto del territorio ed edilizia abitativa	01	Urbanistica e assetto del territorio	0,02	0,00	0,10	0,00	0,20	0,00	0,03
	02	Edilizia residenziale pubblica e locale e piani di edilizia economico-popolare	0,00	0,00	0,00	0,00	0,00	0,00	0,00
	TOTALE MISSIONE 08 Assetto del territorio ed edilizia abitativa		0,02	0,00	0,10	0,00	0,20	0,00	0,03

Piano degli indicatori di bilancio
Indicatori analitici concernenti la composizione delle spese per missioni e programmi
Rendiconto esercizio 2020

MISSIONI E PROGRAMMI			COMPOSIZIONE DELLE SPESE PER MISSIONI E PROGRAMMI						
			Previsioni Iniziali		Previsioni definitive		Dati di rendiconto		
			Incidenza Missioni/Programmi: Previsioni stanziamento/ totale previsioni missioni	di cui Incidenza FPV: Previsioni stanziamento FPV/ Previsione FPV totale	Incidenza Missioni/Programmi: Previsioni stanziamento/ totale previsioni missioni	di cui Incidenza FPV: Previsioni stanziamento FPV/ Previsione FPV totale	Incidenza Missione programma: (Impegni + FPV)/(Totale impegni + Totale FPV)	di cui incidenza FPV: FPV / Totale FPV	di cui incidenza economie di spesa: Economie di competenza/ Totale Economie di competenza
Missione 09 Sviluppo sostenibile e tutela del territorio e dell'ambiente	01	Difesa del suolo	0,00	0,00	0,00	0,00	0,00	0,00	0,00
	02	Tutela, valorizzazione e recupero ambientale	1,81	0,00	1,69	17,35	4,02	17,35	0,01
	03	Rifiuti	4,40	0,00	4,17	0,00	9,76	0,00	0,16
	04	Servizio idrico integrato	0,00	0,00	0,00	0,00	0,00	0,00	0,00
	05	Aree protette, parchi naturali, protezione naturalistica e forestazione	0,00	0,00	0,00	0,00	0,00	0,00	0,00
	06	Tutela e valorizzazione delle risorse idriche	0,00	0,00	0,00	0,00	0,00	0,00	0,00
	07	Sviluppo sostenibile territorio montano piccoli Comuni	0,00	0,00	0,00	0,00	0,00	0,00	0,00
	08	Qualità dell'aria e riduzione dell'inquinamento	0,03	0,00	0,02	0,00	0,00	0,00	0,04
	TOTALE MISSIONE 09 Sviluppo sostenibile e tutela del territorio e dell'ambiente		6,24	0,00	5,89	17,35	13,77	17,35	0,21
Missione 10 Trasporti e diritto alla mobilità	01	Trasporto ferroviario	0,00	0,00	0,00	0,00	0,00	0,00	0,00
	02	Trasporto pubblico locale	0,00	0,00	0,00	0,00	0,00	0,00	0,00
	03	Trasporto per vie d'acqua	0,00	0,00	0,00	0,00	0,00	0,00	0,00
	04	Altre modalità di trasporto	0,00	0,00	0,00	0,00	0,00	0,00	0,00
	05	Viabilità e infrastrutture stradali	21,80	0,00	21,34	11,88	18,43	11,88	23,42
	TOTALE MISSIONE 10 Trasporti e diritto alla mobilità		21,80	0,00	21,34	11,88	18,43	11,88	23,42
Missione 11 Soccorso civile	01	Sistema di protezione civile	0,01	0,00	0,01	0,00	0,03	0,00	0,00
	02	Interventi a seguito di calamità naturali	0,00	0,00	0,00	0,00	0,00	0,00	0,00
	TOTALE MISSIONE 11 Soccorso civile		0,01	0,00	0,01	0,00	0,03	0,00	0,00

Piano degli indicatori di bilancio
Indicatori analitici concernenti la composizione delle spese per missioni e programmi
Rendiconto esercizio 2020

MISSIONI E PROGRAMMI			COMPOSIZIONE DELLE SPESE PER MISSIONI E PROGRAMMI						
			Previsioni Iniziali		Previsioni definitive		Dati di rendiconto		
			Incidenza Missioni/Programmi: Previsioni stanziamento/ totale previsioni missioni	di cui Incidenza FPV: Previsioni stanziamento FPV/ Previsione FPV totale	Incidenza Missioni/Programmi: Previsioni stanziamento/ totale previsioni missioni	di cui Incidenza FPV: Previsioni stanziamento FPV/ Previsione FPV totale	Incidenza Missione programma: (Impegni + FPV)/(Totale impegni + Totale FPV)	di cui incidenza FPV: FPV / Totale FPV	di cui incidenza economie di spesa: Economie di competenza/ Totale Economie di competenza
Missione 12 Diritti sociali, politiche sociali e famiglia	01	Interventi per l'infanzia e i minori e per asili nido	0,18	0,00	0,16	0,00	0,04	0,00	0,25
	02	Interventi per la disabilità	0,00	0,00	0,00	0,00	0,00	0,00	0,00
	03	Interventi per gli anziani	0,19	0,00	0,15	0,00	0,06	0,00	0,21
	04	Interventi per soggetti a rischio di esclusione sociale	0,18	0,00	0,17	0,00	0,00	0,00	0,29
	05	Interventi per le famiglie	1,44	0,00	1,41	5,74	2,90	5,74	0,34
	06	Interventi per il diritto alla casa	0,00	0,00	0,00	0,00	0,00	0,00	0,00
	07	Programmazione e governo della rete dei servizi sociosanitari e sociali	0,79	0,00	0,60	0,00	1,39	0,00	0,02
	08	Cooperazione e associazionismo	0,00	0,00	0,00	0,00	0,00	0,00	0,00
	09	Servizio necroscopico e cimiteriale	0,16	0,00	0,16	0,00	0,25	0,00	0,10
	TOTALE MISSIONE 12 Diritti sociali, politiche sociali e famiglia		2,93	0,00	2,64	5,74	4,63	5,74	1,21
Missione 13 Tutela della salute	01	Servizio sanitario regionale - finanziamento ordinario corrente per la garanzia dei LEA	0,00	0,00	0,00	0,00	0,00	0,00	0,00
	02	Servizio sanitario regionale - finanziamento aggiuntivo corrente per livelli di assistenza superiori ai LEA	0,00	0,00	0,00	0,00	0,00	0,00	0,00
	03	Servizio sanitario regionale - finanziamento aggiuntivo corrente per la copertura dello squilibrio di bilancio corrente	0,00	0,00	0,00	0,00	0,00	0,00	0,00
	04	Servizio sanitario regionale - ripiano di disavanzi sanitari relativi ad esercizi pregressi	0,00	0,00	0,00	0,00	0,00	0,00	0,00
	05	Servizio sanitario regionale - investimenti sanitari	0,00	0,00	0,00	0,00	0,00	0,00	0,00
	06	Servizio sanitario regionale -	0,00	0,00	0,00	0,00	0,00	0,00	0,00

Piano degli indicatori di bilancio

Indicatori analitici concernenti la composizione delle spese per missioni e programmi

Rendiconto esercizio 2020

MISSIONI E PROGRAMMI		COMPOSIZIONE DELLE SPESE PER MISSIONI E PROGRAMMI							
		Previsioni Iniziali		Previsioni definitive		Dati di rendiconto			
		Incidenza Missioni/Programmi: Previsioni stanziamento/ totale previsioni missioni	di cui Incidenza FPV: Previsioni stanziamento FPV/ Previsione FPV totale	Incidenza Missioni/Programmi: Previsioni stanziamento/ totale previsioni missioni	di cui Incidenza FPV: Previsioni stanziamento FPV/ Previsione FPV totale	Incidenza Missione programma: (Impegni + FPV)/(Totale impegni + Totale FPV)	di cui incidenza FPV: FPV / Totale FPV	di cui incidenza economie di spesa: Economie di competenza/ Totale Economie di competenza	
	restituzione maggiori gettitiSSN								
	07	Ulteriori spese in materia sanitaria	0,91	0,00	0,10	0,00	0,13	0,00	0,08
		TOTALE MISSIONE 13 Tutela della salute	0,91	0,00	0,10	0,00	0,13	0,00	0,08
Missione 14 Sviluppo economico e competitività	01	Industria, PMI e Artigianato	0,00	0,00	0,81	0,00	0,53	0,00	1,01
	02	Commercio - reti distributive - tutela dei consumatori	0,00	0,00	0,00	0,00	0,00	0,00	0,00
	03	Ricerca e innovazione	0,00	0,00	0,00	0,00	0,00	0,00	0,00
	04	Reti e altri servizi di pubblica utilità	0,00	0,00	0,00	0,00	0,00	0,00	0,00
			TOTALE MISSIONE 14 Sviluppo economico e competitività	0,00	0,00	0,81	0,00	0,53	0,00
Missione 15 Politiche per il lavoro e la formazione professionale	01	Servizi per lo sviluppo del mercato del lavoro	0,00	0,00	0,00	0,00	0,00	0,00	0,00
	02	Formazione professionale	0,00	0,00	0,00	0,00	0,00	0,00	0,00
	03	Sostegno all'occupazione	0,00	0,00	0,00	0,00	0,00	0,00	0,00
			TOTALE MISSIONE 15 Politiche per il lavoro e la formazione professionale	0,00	0,00	0,00	0,00	0,00	0,00
Missione 16 Agricoltura, politiche agroalimentari e pesca	01	Sviluppo del settore agricolo e del sistema agroalimentare	0,00	0,00	0,00	0,00	0,00	0,00	0,00
	02	Caccia e pesca	0,00	0,00	0,00	0,00	0,00	0,00	0,00
			TOTALE MISSIONE 16 Agricoltura, politiche agroalimentari e pesca	0,00	0,00	0,00	0,00	0,00	0,00
Missione 17 Energia e diversificazione delle fonti energetiche	01	Fonti energetiche	0,00	0,00	0,00	0,00	0,00	0,00	0,00
			TOTALE MISSIONE 17 Energia e diversificazione delle fonti energetiche	0,00	0,00	0,00	0,00	0,00	0,00
Missione 18 Relazioni con le altre autonomie territoriali e locali	01	Relazioni finanziarie con le altre autonomie territoriali	0,00	0,00	0,00	0,00	0,00	0,00	0,00
			TOTALE MISSIONE 18 Relazioni con le altre autonomie territoriali e locali	0,00	0,00	0,00	0,00	0,00	0,00

Piano degli indicatori di bilancio
Indicatori analitici concernenti la composizione delle spese per missioni e programmi
Rendiconto esercizio 2020

MISSIONI E PROGRAMMI			COMPOSIZIONE DELLE SPESE PER MISSIONI E PROGRAMMI						
			Previsioni Iniziali		Previsioni definitive		Dati di rendiconto		
			Incidenza Missioni/Programmi: Previsioni stanziamento/ totale previsioni missioni	di cui Incidenza FPV: Previsioni stanziamento FPV/ Previsione FPV totale	Incidenza Missioni/Programmi: Previsioni stanziamento/ totale previsioni missioni	di cui Incidenza FPV: Previsioni stanziamento FPV/ Previsione FPV totale	Incidenza Missione programma: (Impegni + FPV)/(Totale impegni + Totale FPV)	di cui incidenza FPV: FPV / Totale FPV	di cui incidenza economie di spesa: Economie di competenza/ Totale Economie di competenza
Missione 19 Relazioni internazionali	01	Relazioni internazionali e Cooperazione allo sviluppo	0,00	0,00	0,00	0,00	0,00	0,00	0,00
	TOTALE MISSIONE 19 Relazioni internazionali		0,00	0,00	0,00	0,00	0,00	0,00	0,00
Missione 20 Fondi e accantonamenti	01	Fondo di riserva	0,10	0,00	0,09	0,00	0,00	0,00	0,16
	02	Fondo crediti di dubbia esigibilità	0,35	0,00	0,32	0,00	0,00	0,00	0,55
	03	Altri fondi	1,48	0,00	2,24	0,00	0,00	0,00	3,85
	TOTALE MISSIONE 20 Fondi e accantonamenti		1,93	0,00	2,65	0,00	0,00	0,00	4,56
Missione 50 Debito pubblico	01	Quota interessi ammortamento mutui e prestiti obbligazionari	1,48	0,00	1,35	0,00	3,14	0,00	0,06
	02	Quota capitale ammortamento mutui e prestiti obbligazionari	0,39	0,00	0,35	0,00	0,84	0,00	0,00
	TOTALE MISSIONE 50 Debito pubblico		1,86	0,00	1,70	0,00	3,99	0,00	0,06
Missione 60 Anticipazioni finanziarie	01	Restituzione anticipazione di tesoreria	18,72	0,00	17,13	0,00	0,00	0,00	29,46
	TOTALE MISSIONE 60 Anticipazioni finanziarie		18,72	0,00	17,13	0,00	0,00	0,00	29,46
Missione 99 Servizi per conto terzi	01	Servizi per conto terzi - Partite di giro	16,61	0,00	15,20	0,00	9,62	0,00	19,21
	02	Anticipazioni per il finanziamento del sistema sanitario nazionale	0,00	0,00	0,00	0,00	0,00	0,00	0,00
	TOTALE MISSIONE 99 Servizi per conto terzi		16,61	0,00	15,20	0,00	9,62	0,00	19,21

Piano degli indicatori di bilancio
Indicatori concernenti la capacità di pagare spese per missioni e programmi
Rendiconto esercizio 2020

MISSIONI E PROGRAMMI			CAPACITA' DI PAGARE SPESE NEL CORSO DELL'ESERCIZIO 2020 (dati percentuali)				
			Capacità di pagamento nel bilancio di previsione iniziale: Previsioni iniziali cassa/ (residui +previsioni iniziali competenza- FPV)	Capacità di pagamento nelle previsioni definitive: Previsioni definitive cassa/ (residui +previsioni definitive competenza- FPV)	Capacità di pagamento a consuntivo: (Pagam. c/comp+ Pagam. c/residui)/ (Impegni + residui definitivi iniziali)	Capacità di pagamento delle spese nell'esercizio: Pagam. c/comp/ Impegni	Capacità di pagamento delle spese esigibili negli esercizi precedenti: Pagam. c/residui / residui definitivi iniziali
Missione 01 Servizi istituzionali, generali e di gestione	01	Organi istituzionali	100,00	100,00	79,95	71,59	100,00
	02	Segreteria generale	100,00	100,00	78,08	77,87	79,73
	03	Gestione economica, finanziaria, programmazione e provveditorato	100,00	100,00	75,02	52,57	99,40
	04	Gestione delle entrate tributarie e servizi fiscali	100,00	100,00	38,77	22,46	100,00
	05	Gestione dei beni demaniali e patrimoniali	100,00	100,00	87,87	84,77	98,10
	06	Ufficio tecnico	100,00	100,00	79,84	79,01	100,00
	07	Elezioni e consultazioni popolari - Anagrafe e stato civile	100,00	100,00	97,03	96,98	100,00
	08	Statistica e sistemi informativi	100,00	100,00	0,00	0,00	0,00
	09	Assistenza tecnico-amministrativa agli enti locali	0,00	0,00	0,00	0,00	0,00
	10	Risorse umane	0,00	0,00	0,00	0,00	0,00
	11	Altri servizi generali	100,00	100,00	100,00	100,00	0,00
TOTALE MISSIONE 01 Servizi istituzionali, generali e di gestione			100,00	100,00	81,42	79,83	90,13
Missione 02 Giustizia	01	Uffici giudiziari	0,00	0,00	0,00	0,00	0,00
	02	Casa circondariale e altri servizi	0,00	0,00	0,00	0,00	0,00
	TOTALE MISSIONE 02 Giustizia			0,00	0,00	0,00	0,00
Missione 03 Ordine pubblico e sicurezza	01	Polizia locale e amministrativa	100,00	100,00	53,69	12,63	76,03
	02	Sistema integrato di sicurezza urbana	0,00	0,00	0,00	0,00	0,00
	TOTALE MISSIONE 03 Ordine pubblico e sicurezza			100,00	100,00	53,69	12,63

Piano degli indicatori di bilancio
Indicatori concernenti la capacità di pagare spese per missioni e programmi
Rendiconto esercizio 2020

MISSIONI E PROGRAMMI			CAPACITA' DI PAGARE SPESE NEL CORSO DELL'ESERCIZIO 2020 (dati percentuali)				
			Capacità di pagamento nel bilancio di previsione iniziale: Previsioni iniziali cassa/ (residui +previsioni iniziali competenza- FPV)	Capacità di pagamento nelle previsioni definitive: Previsioni definitive cassa/ (residui +previsioni definitive competenza- FPV)	Capacità di pagamento a consuntivo: (Pagam. c/comp+ Pagam. c/residui) / (Impegni + residui definitivi iniziali)	Capacità di pagamento delle spese nell'esercizio: Pagam. c/comp/ Impegni	Capacità di pagamento delle spese esigibili negli esercizi precedenti: Pagam. c/residui / residui definitivi iniziali
Missione 04 Istruzione e diritto allo studio	01	Istruzione prescolastica	100,00	100,00	82,60	82,57	100,00
	02	Altri ordini di istruzione non universitaria	100,00	100,00	82,03	87,06	62,76
	04	Istruzione universitaria	0,00	0,00	0,00	0,00	0,00
	05	Istruzione tecnica superiore	0,00	0,00	0,00	0,00	0,00
	06	Servizi ausiliari all'istruzione	100,00	100,00	39,13	20,18	100,00
	07	Diritto allo studio	0,00	0,00	0,00	0,00	0,00
	TOTALE MISSIONE 04 Istruzione e diritto allo studio		100,00	100,00	75,17	76,19	70,63
Missione 05 Tutela e valorizzazione dei beni e delle attività culturali	01	Valorizzazione dei beni di interesse storico	0,00	0,00	0,00	0,00	0,00
	02	Attività culturali e interventi diversi nel settore culturale	100,00	100,00	96,51	96,01	100,00
	TOTALE MISSIONE 05 Tutela e valorizzazione dei beni e delle attività culturali		100,00	100,00	96,51	96,01	100,00
Missione 06 Politiche giovanili, sport e tempo libero	01	Sport e tempo libero	100,00	100,00	78,02	59,77	99,99
	02	Giovani	0,00	0,00	0,00	0,00	0,00
	TOTALE MISSIONE 06 Politiche giovanili, sport e tempo libero		100,00	100,00	78,02	59,77	99,99
Missione 07 Turismo	01	Sviluppo e valorizzazione del turismo	100,00	100,00	63,11	97,83	0,00
	TOTALE MISSIONE 07 Turismo		100,00	100,00	63,11	97,83	0,00
Missione 08 Assetto del territorio ed edilizia abitativa	01	Urbanistica e assetto del territorio	100,00	100,00	0,00	0,00	0,00
	02	Edilizia residenziale pubblica e locale e piani di edilizia economico-popolare	0,00	0,00	0,00	0,00	0,00
	TOTALE MISSIONE 08 Assetto del territorio ed edilizia abitativa		100,00	100,00	0,00	0,00	0,00

Piano degli indicatori di bilancio
Indicatori concernenti la capacità di pagare spese per missioni e programmi
Rendiconto esercizio 2020

MISSIONI E PROGRAMMI			CAPACITA' DI PAGARE SPESE NEL CORSO DELL'ESERCIZIO 2020 (dati percentuali)				
			Capacità di pagamento nel bilancio di previsione iniziale: Previsioni iniziali cassa/ (residui +previsioni iniziali competenza- FPV)	Capacità di pagamento nelle previsioni definitive: Previsioni definitive cassa/ (residui +previsioni definitive competenza- FPV)	Capacità di pagamento a consuntivo: (Pagam. c/comp+ Pagam. c/residui)/ (Impegni + residui definitivi iniziali)	Capacità di pagamento delle spese nell'esercizio: Pagam. c/comp/ Impegni	Capacità di pagamento delle spese esigibili negli esercizi precedenti: Pagam. c/residui / residui definitivi iniziali
Missione 09 Sviluppo sostenibile e tutela del territorio e dell'ambiente	01	Difesa del suolo	0,00	0,00	0,00	0,00	0,00
	02	Tutela, valorizzazione e recupero ambientale	100,00	100,00	71,96	41,48	100,00
	03	Rifiuti	100,00	100,00	81,95	85,54	66,90
	04	Servizio idrico integrato	0,00	0,00	0,00	0,00	0,00
	05	Aree protette, parchi naturali, protezione naturalistica e forestazione	0,00	0,00	0,00	0,00	0,00
	06	Tutela e valorizzazione delle risorse idriche	0,00	0,00	0,00	0,00	0,00
	07	Sviluppo sostenibile territorio montano piccoli Comuni	0,00	0,00	0,00	0,00	0,00
	08	Qualità dell'aria e riduzione dell'inquinamento	100,00	100,00	0,00	0,00	0,00
	TOTALE MISSIONE 09 Sviluppo sostenibile e tutela del territorio e dell'ambiente		100,00	100,00	81,70	84,89	69,01
Missione 10 Trasporti e diritto alla mobilità	01	Trasporto ferroviario	0,00	0,00	0,00	0,00	0,00
	02	Trasporto pubblico locale	0,00	0,00	0,00	0,00	0,00
	03	Trasporto per vie d'acqua	0,00	0,00	0,00	0,00	0,00
	04	Altre modalità di trasporto	0,00	0,00	0,00	0,00	0,00
	05	Viabilità e infrastrutture stradali	100,00	100,00	89,70	88,92	100,00
	TOTALE MISSIONE 10 Trasporti e diritto alla mobilità		100,00	100,00	89,70	88,92	100,00
Missione 11 Soccorso civile	01	Sistema di protezione civile	100,00	100,00	100,00	100,00	0,00
	02	Interventi a seguito di calamità naturali	0,00	0,00	0,00	0,00	0,00
	TOTALE MISSIONE 11 Soccorso civile		100,00	100,00	100,00	100,00	0,00

Piano degli indicatori di bilancio
Indicatori concernenti la capacità di pagare spese per missioni e programmi
Rendiconto esercizio 2020

MISSIONI E PROGRAMMI			CAPACITA' DI PAGARE SPESE NEL CORSO DELL'ESERCIZIO 2020 (dati percentuali)				
			Capacità di pagamento nel bilancio di previsione iniziale: Previsioni iniziali cassa/ (residui +previsioni iniziali competenza- FPV)	Capacità di pagamento nelle previsioni definitive: Previsioni definitive cassa/ (residui +previsioni definitive competenza- FPV)	Capacità di pagamento a consuntivo: (Pagam. c/comp+ Pagam. c/residui)/ (Impegni + residui definitivi iniziali)	Capacità di pagamento delle spese nell'esercizio: Pagam. c/comp/ Impegni	Capacità di pagamento delle spese esigibili negli esercizi precedenti: Pagam. c/residui / residui definitivi iniziali
Missione 12 Diritti sociali, politiche sociali e famiglia	01	Interventi per l'infanzia e i minori e per asili nido	100,00	100,00	63,16	41,67	100,00
	02	Interventi per la disabilità	0,00	0,00	0,00	0,00	0,00
	03	Interventi per gli anziani	100,00	100,00	81,82	0,00	100,00
	04	Interventi per soggetti a rischio di esclusione sociale	100,00	100,00	28,23	0,00	28,23
	05	Interventi per le famiglie	100,00	100,00	41,08	41,08	0,00
	06	Interventi per il diritto alla casa	0,00	0,00	0,00	0,00	0,00
	07	Programmazione e governo della rete dei servizi sociosanitari e sociali	100,00	100,00	100,00	100,00	0,00
	08	Cooperazione e associazionismo	0,00	0,00	0,00	0,00	0,00
	09	Servizio necroscopico e cimiteriale	100,00	100,00	72,42	65,95	100,00
	TOTALE MISSIONE 12 Diritti sociali, politiche sociali e famiglia		100,00	100,00	66,61	66,72	66,06
Missione 13 Tutela della salute	01	Servizio sanitario regionale - finanziamento ordinario corrente per la garanzia dei LEA	0,00	0,00	0,00	0,00	0,00
	02	Servizio sanitario regionale - finanziamento aggiuntivo corrente per livelli di assistenza superiori ai LEA	0,00	0,00	0,00	0,00	0,00
	03	Servizio sanitario regionale - finanziamento aggiuntivo corrente per la copertura dello squilibrio di bilancio corrente	0,00	0,00	0,00	0,00	0,00
	04	Servizio sanitario regionale - ripiano di disavanzi sanitarirelativi ad esercizi pregressi	0,00	0,00	0,00	0,00	0,00
	05	Servizio sanitario regionale - investimenti sanitari	0,00	0,00	0,00	0,00	0,00
	06	Servizio sanitario regionale - restituzione maggiori gettitiSSN	0,00	0,00	0,00	0,00	0,00

Piano degli indicatori di bilancio
Indicatori concernenti la capacità di pagare spese per missioni e programmi
Rendiconto esercizio 2020

MISSIONI E PROGRAMMI			CAPACITA' DI PAGARE SPESE NEL CORSO DELL'ESERCIZIO 2020 (dati percentuali)				
			Capacità di pagamento nel bilancio di previsione iniziale: Previsioni iniziali cassa/ (residui +previsioni iniziali competenza- FPV)	Capacità di pagamento nelle previsioni definitive: Previsioni definitive cassa/ (residui +previsioni definitive competenza- FPV)	Capacità di pagamento a consuntivo: (Pagam. c/comp+ Pagam. c/residui) / (Impegni + residui definitivi iniziali)	Capacità di pagamento delle spese nell'esercizio: Pagam. c/comp/ Impegni	Capacità di pagamento delle spese esigibili negli esercizi precedenti: Pagam. c/residui / residui definitivi iniziali
	07	Ulteriori spese in materia sanitaria	100,00	100,00	100,00	100,00	0,00
	TOTALE MISSIONE 13 Tutela della salute		100,00	100,00	100,00	100,00	0,00
Missione 14 Sviluppo economico e competitività	01	Industria, PMI e Artigianato	0,00	100,00	0,00	0,00	0,00
	02	Commercio - reti distributive - tutela dei consumatori	0,00	0,00	0,00	0,00	0,00
	03	Ricerca e innovazione	0,00	0,00	0,00	0,00	0,00
	04	Reti e altri servizi di pubblica utilità	100,00	100,00	100,00	100,00	0,00
	TOTALE MISSIONE 14 Sviluppo economico e competitività		100,00	100,00	0,46	0,46	0,00
Missione 15 Politiche per il lavoro e la formazione professionale	01	Servizi per lo sviluppo del mercato del lavoro	0,00	0,00	0,00	0,00	0,00
	02	Formazione professionale	0,00	0,00	0,00	0,00	0,00
	03	Sostegno all'occupazione	0,00	0,00	0,00	0,00	0,00
	TOTALE MISSIONE 15 Politiche per il lavoro e la formazione professionale		0,00	0,00	0,00	0,00	0,00
Missione 16 Agricoltura, politiche agroalimentari e pesca	01	Sviluppo del settore agricolo e del sistema agroalimentare	0,00	0,00	0,00	0,00	0,00
	02	Caccia e pesca	0,00	0,00	0,00	0,00	0,00
	TOTALE MISSIONE 16 Agricoltura, politiche agroalimentari e pesca		0,00	0,00	0,00	0,00	0,00
Missione 17 Energia e diversificazione delle fonti energetiche	01	Fonti energetiche	0,00	0,00	0,00	0,00	0,00
	TOTALE MISSIONE 17 Energia e diversificazione delle fonti energetiche		0,00	0,00	0,00	0,00	0,00
Missione 18 Relazioni con le altre autonomie territoriali e locali	01	Relazioni finanziarie con le altre autonomie territoriali	0,00	0,00	0,00	0,00	0,00
	TOTALE MISSIONE 18 Relazioni con le altre autonomie territoriali e locali		0,00	0,00	0,00	0,00	0,00

Piano degli indicatori di bilancio
Indicatori concernenti la capacità di pagare spese per missioni e programmi
Rendiconto esercizio 2020

MISSIONI E PROGRAMMI			CAPACITA' DI PAGARE SPESE NEL CORSO DELL'ESERCIZIO 2020 (dati percentuali)				
			Capacità di pagamento nel bilancio di previsione iniziale: Previsioni iniziali cassa/ (residui +previsioni iniziali competenza- FPV)	Capacità di pagamento nelle previsioni definitive: Previsioni definitive cassa/ (residui +previsioni definitive competenza- FPV)	Capacità di pagamento a consuntivo: (Pagam. c/comp+ Pagam. c/residui)/ (Impegni + residui definitivi iniziali)	Capacità di pagamento delle spese nell'esercizio: Pagam. c/comp/ Impegni	Capacità di pagamento delle spese esigibili negli esercizi precedenti: Pagam. c/residui / residui definitivi iniziali
Missione 19 Relazioni internazionali	01	Relazioni internazionali e Cooperazione allo sviluppo	0,00	0,00	0,00	0,00	0,00
	TOTALE MISSIONE 19 Relazioni internazionali		0,00	0,00	0,00	0,00	0,00
Missione 20 Fondi e accantonamenti	01	Fondo di riserva	138,89	150,00	0,00	0,00	0,00
	02	Fondo crediti di dubbia esigibilità	0,00	0,00	0,00	0,00	0,00
	03	Altri fondi	0,00	0,00	0,00	0,00	0,00
	TOTALE MISSIONE 20 Fondi e accantonamenti		6,94	5,26	0,00	0,00	0,00
Missione 50 Debito pubblico	01	Quota interessi ammortamento mutui e prestiti obbligazionari	100,00	100,00	100,00	100,00	0,00
	02	Quota capitale ammortamento mutui e prestiti obbligazionari	100,00	100,00	100,00	100,00	0,00
	TOTALE MISSIONE 50 Debito pubblico		100,00	100,00	100,00	100,00	0,00
Missione 60 Anticipazioni finanziarie	01	Restituzione anticipazione di tesoreria	100,00	100,00	0,00	0,00	0,00
	TOTALE MISSIONE 60 Anticipazioni finanziarie		100,00	100,00	0,00	0,00	0,00
Missione 99 Servizi per conto terzi	01	Servizi per conto terzi - Partite di giro	100,00	100,00	99,35	99,35	0,00
	02	Anticipazioni per il finanziamento del sistema sanitario nazionale	0,00	0,00	0,00	0,00	0,00
	TOTALE MISSIONE 99 Servizi per conto terzi		100,00	100,00	99,35	99,35	0,00



COMUNE DI PIAZZA BREMBANA
PROVINCIA DI BERGAMO

Inventario. Conto del bilancio 2020.

Il sottoscritto, Stefano Ambrosioni, responsabile del servizio finanziario del
Comune di Piazza Brembana;

Visti gli atti d'ufficio;

A T T E S T A

che l'inventario comunale è aggiornato al 31.12.2020.

**IL RESPONSABILE DEL
SERVIZIO FINANZIARIO**

Stefano Ambrosioni



COMUNE DI PIAZZA BREMBANA

Provincia di BERGAMO

Rilevazione della tempestività dei pagamenti delle transazioni commerciali

Prospetto di cui all'art. 9, comma 8 del DPCM 22 settembre 2014

1) Importo dei pagamenti relativi a transazioni commerciali effettuati dopo la scadenza dei termini previsti dal d.lgs. n. 231/2002

Nel periodo 01.01.2020 - 31.12.2020 l'importo dei pagamenti relativi a transazioni commerciali effettuati dopo la scadenza dei termini previsti dal d.lgs. n. 231/2002 è pari a euro **435.10**

2) Indicatore di tempestività dei pagamenti delle transazioni commerciali

Nel periodo 01.01.2020 - 31.12.2020 l'indicatore globale è pari a **-22.59** giorni

Tale indicatore è ottenuto elaborando tutte le fatture pagate nel periodo considerato.

La data di scadenza delle fatture in cui tale data non è stata indicata è calcolata automaticamente il 30° giorno successivo la data di registrazione.

Secondo quanto previsto dal D.P.C.M. 22/09/2014, art.9, l'indicatore è ottenuto sommando il prodotto tra numero di giorni e importo dovuto di ogni fattura e rapportando tale somma all'importo dei pagamenti di fatture avvenuti nel periodo considerato.

Piazza Brembana, li 08.01.2021

Il Sindaco

STEFANO AMBROSIONI

Il Responsabile del Servizio Finanziario

STEFANO AMBROSIONI



Bergamo, 29/03/2021

Spett.
35001 COMUNE DI PIAZZA BREMBANA
presso UBI < > Banca
5882 FILIALE DI PIAZZA BREMBANA

Oggetto: anticipazione esercizio 2020

La sottoscritta UBI < > Banca, secondo gli atti in suo possesso, riferiti alla gestione finanziaria dell'esercizio 2020,

C E R T I F I C A

che il COMUNE DI PIAZZA BREMBANA non ha usufruito dell'anticipazione di cassa.

La presente viene rilasciata ai sensi della normativa tempo per tempo vigente.

L'occasione ci è gradita per porgere distinti saluti.

UBI < > Banca
Funzione Tesorerie Enti





COMUNE DI PIAZZA BREMBANA
PROVINCIA DI BERGAMO


Attestazione debiti fuori bilancio. Conto del bilancio 2020.

Il sottoscritto Stefano Ambrosioni, responsabile del servizio finanziario del Comune di Piazza Brembana,

Visti gli atti d'ufficio,

A T T E S T A

che non sussistono debiti fuori bilancio riconoscibili o riconosciuti e non finanziati alla data del 31.12.2020.



Stefano Ambrosioni
Stefano Ambrosioni

**IL RESPONSABILE DEL
SERVIZIO FINANZIARIO**



COMUNE DI PIAZZA BREMBANA
PROVINCIA DI BERGAMO

Elenco delle spese finanziate con proventi delle sanzioni amministrative per violazione al codice della strada ai sensi art. 208 comma 4 del D.lgs. 30 aprile 1992 e s.m.i.. Conto del bilancio 2020.

ENTRATE

Codifica	Tipologia	accertamenti competenza
Piano dei conti		
3.2.2.1.3	Entrate dalle famiglie derivanti dall'attività di controllo e repressione delle irregolarità e degli illeciti (cap. 736)	€. 937,53

TOTALE ENTRATE €. 937,53

SPESE

Codifica	Tipologia	impegni competenza
Piano dei conti		
1.3.2.9.11	Titolo I Missione 10 – Programma 5 (cap. 4766) – interventi di sostituzione, di ammodernamento, potenziamento e messa in sicurezza segnaletica stradale	€. 150,00
1.3.2.99.999	Titolo I Missione 3 – Programma 1 (cap. 1275) – potenziamento attività di controllo e di accertamento delle violazioni in materia di circolazione stradale	€. 150,00
1.3.2.99.999	Titolo I Missione 10 – Programma 5 (cap. 4770) – miglioramento sicurezza stradale – sgombero e rimozione neve	€. 168,77

TOTALE SPESE €. 468,77

**IL RESPONSABILE
DEL SERVIZIO FINANZIARIO**

Stefano Ambrosioni

ALLEGATO

**Comune di PIAZZA BREMBANA
Provincia di BERGAMO**

**ELENCO DELLE SPESE DI RAPPRESENTANZA
SOSTENUTE DAGLI ORGANI DI GOVERNO DELL'ENTE
NELL'ANNO 2020**

(articolo 16, comma 26, del decreto legge 13 agosto 2011, n. 138)

Delibera di approvazione regolamento n. ____/____ del ____/____

(Indicare gli estremi del regolamento dell'ente (se risulti adottato) che disciplina le spese di rappresentanza)

SPESE DI RAPPRESENTANZA SOSTENUTE NELL'ANNO 2020 1

Descrizione dell'oggetto della spesa	Occasione in cui la spesa è stata sostenuta	Importo della spesa (euro)
Nessuna spesa sostenuta nell'esercizio 2020		
Totale delle spese sostenute		

Piazza Brembana, 11 08.04.2021

IL SEGRETARIO DELL'ENTE
Vincenzo Pralbe Filippis




IL RESPONSABILE DEL SERVIZIO FINANZIARIO

Stefano Ambrogioni

L'ORGANO DI REVISIONE ECONOMICO FINANZIARIO 2:

Paola Maria Beolchi
Paola Beolchi

- (1) Ai fini dell'elencazione si richiamano i seguenti principi e criteri generali desunti dal consolidato orientamento della giurisprudenza:
- stretta correlazione con le finalità istituzionali dell'ente;
 - sussistenza di elementi che richiedano una proiezione esterna delle attività dell'ente per il migliore perseguimento dei propri fini istituzionali;
 - rigorosa motivazione con riferimento allo specifico interesse istituzionale perseguito, alla dimostrazione del rapporto tra l'attività dell'ente e la spesa erogata, nonché alla qualificazione del soggetto destinatario dell'occasione della spesa;
 - rispondenza a criteri di ragionevolezza e di congruità rispetto ai fini.

(2) E' richiesta la sottoscrizione di almeno due componenti del collegio, sempreché il regolamento di contabilità non preveda la presenza di tutti i componenti per il funzionamento, ovvero dell'unico revisore nei casi in cui l'organo sia costituito da un solo revisore.



COMUNE DI PIAZZA BREMBANA
PROVINCIA DI BERGAMO

Utilizzo avanzo di amministrazione. Conto del bilancio 2020.


Il sottoscritto Stefano Ambrosioni, responsabile del servizio finanziario del Comune di Piazza Brembana,

A T T E S T A

che nel corso dell'esercizio finanziario 2020 è stato utilizzato l'avanzo di amministrazione per un totale di €. 108.817,00:

per €. 0,00 destinato alle spese correnti;

per €. 108.817,00 destinato a spese d'investimento.



**IL RESPONSABILE
DEL SERVIZIO FINANZIARIO**

Stefano Ambrosioni



COMUNE DI PIAZZA BREMBANA
PROVINCIA DI BERGAMO

Mutui assunti nel corso dell'esercizio 2020.


Il sottoscritto Stefano Ambrosioni, responsabile del servizio finanziario del Comune di Piazza Brembana,


Visti gli atti d'ufficio;

A T T E S T A

che nel corso dell'esercizio 2020 non sono stati contratti mutui.

**IL RESPONSABILE
DEL SERVIZIO FINANZIARIO**

Stefano Ambrosioni






COMUNE DI PIAZZA BREMBANA
PROVINCIA DI BERGAMO

Fondo di riserva e fondo di riserva di cassa. Conto del bilancio 2020.

Il sottoscritto Stefano Ambrosioni, responsabile del servizio finanziario del Comune di Piazza Brembana,

A T T E S T A

che nel corso dell'esercizio finanziario 2020 non è stato utilizzato né il fondo di riserva né il fondo di riserva di cassa.



**IL RESPONSABILE
DEL SERVIZIO FINANZIARIO**

Stefano Ambrosioni
Stefano Ambrosioni



COMUNE DI PIAZZA BREMBANA

PROVINCIA DI BERGAMO

Elenco variazioni di bilancio adottate nell'esercizio 2020

Il sottoscritto Stefano Ambrosioni, responsabile del servizio finanziario del Comune di Piazza Brembana,

A T T E S T A

che nel corso dell'esercizio finanziario 2020 sono stati adottati i seguenti atti che hanno comportato variazioni al bilancio e che gli stessi sono divenuti esecutivi:

ORGANO DELIBERANTE	NUMERO E DATA DELIBERA	ESTREMI DI RATIFICA CONSILIARE
Giunta Comunale	n. 6 in data 26.02.2020	atto non soggetto a ratifica
Giunta Comunale	n. 9 in data 20.04.2020	n. 3 in data 08.06.2020
Giunta Comunale	n. 30 in data 04.09.2020	n. 21 in data 26.11.2020
Giunta Comunale	n. 44 in data 29.10.2020	n. 22 in data 26.11.2020
Giunta Comunale	n. 56 in data 14.12.2020	n.29 in data 22.12.2020
Consiglio Comunale	n. 20 in data 26.11.2020	
Giunta Comunale	n. 8 in data 05.03.2021	atto non soggetto a ratifica

IL RESPONSABILE DEL
SERVIZIO FINANZIARIO

Stefano Ambrosioni



COMUNE DI PIAZZA BREMBANA
PROVINCIA DI BERGAMO

Elenco indirizzi internet.

Il sottoscritto Stefano Ambrosioni, responsabile del servizio finanziario del Comune di Piazza Brembana,

A T T E S T A



che i bilanci delle società partecipate – enti strumentali partecipati dell'Ente sono pubblicati sui seguenti indirizzi internet:

Società partecipata: Uniaque S.p.a.:

<http://www.uniaque.bg.it>

Ente strumentale partecipato: Consorzio Energia Vento (C.E.V.):

<http://www.consorziocev.it>


**IL RESPONSABILE DEL
SERVIZIO FINANZIARIO**
Stefano Ambrosioni


COMUNE DI PIAZZA BREMBANA

Esercizio 2020

STATO PATRIMONIALE ATTIVO

Pag. 1

	2020	2019	referimento art.2424 cc	referimento DM 26/4/95
A) CREDITI vs. LO STATO ED ALTRE AMMINISTRAZIONI PUBBLICHE PER LA PARTECIPAZIONE AL FONDO DI DOTAZIONE	0,00	0,00	A	A
TOTALE CREDITI vs PARTECIPANTI (A)	0,00	0,00		
B) IMMOBILIZZAZIONI				
I Immobilizzazioni immateriali				
1 Costi di impianto e di ampliamento	0,00	0,00	B1	B1
2 Costi di ricerca sviluppo e pubblicità	0,00	0,00	B12	B12
3 Diritti di brevetto ed utilizzazione opere dell'ingegno	2.137,25	4.372,52	B13	B13
4 Concessioni, licenze, marchi e diritti simile	0,00	0,00	B14	B14
5 Avviamento	0,00	0,00	B15	B15
6 Immobilizzazioni in corso ed acconti	0,00	0,00	B16	B16
9 Altre	0,00	0,00	B17	B17
Totale immobilizzazioni immateriali	2.137,25	4.372,52		
II Immobilizzazioni materiali				
1 Beni demaniali	3.183.519,90	3.176.222,38		
1.1 Terreni	740,00	740,00		
1.2 Fabbricati	75.558,80	78.257,80		
1.3 Infrastrutture	3.107.221,10	3.097.224,58		
1.9 Altri beni demaniali	0,00	0,00		
III 2 Altre immobilizzazioni materiali	2.593.085,49	2.568.915,65		
2.1 Terreni	147.127,89	147.327,98	B11	B11
a di cui in leasing finanziario	0,00	0,00		
2.2 Fabbricati	2.400.011,24	2.367.652,11		
a di cui in leasing finanziario	0,00	0,00		
2.3 Impianti e macchinari	7.125,88	7.967,60	B12	B12
a di cui in leasing finanziario	0,00	0,00		
2.4 Attrezzature industriali e commerciali	14.176,53	15.164,98	B13	B13
2.5 Mezzi di trasporto	0,00	0,00		
2.6 Macchine per ufficio e hardware	4.730,55	8.082,43		
2.7 Mobili e arredi	12.298,98	14.088,27		
2.8 Infrastrutture	0,00	0,00		
2.99 Altri beni materiali	7.614,42	8.632,28		
3 Immobilizzazioni in corso ed acconti	0,00	0,00	B15	B15
Totale immobilizzazioni materiali	5.776.605,39	5.745.138,03		
IV Immobilizzazioni Finanziarie				
1 Partecipazioni in	92.952,31	84.046,10	B111	B111
a imprese controllate	0,00	0,00	B111a	B111a
b imprese partecipate	92.952,31	84.046,10	B111b	B111b
c altri soggetti	0,00	0,00		
2 Crediti verso	0,00	0,00	B112	B112
a altre amministrazioni pubbliche	0,00	0,00	B112a	B112a
b imprese controllate	0,00	0,00	B112b	B112b
c imprese partecipate	0,00	0,00	B112c	B112c
d altri soggetti	0,00	0,00	B112d	B112d
3 Altri titoli	0,00	0,00	B113	B113
Totale immobilizzazioni finanziarie	92.952,31	84.046,10		
TOTALE IMMOBILIZZAZIONI (B)	5.871.694,95	5.833.556,65		
C) ATTIVO CIRCOLANTE				
I Rimanenze	0,00	0,00	CI	CI
Totale rimanenze	0,00	0,00		
II Crediti				

COMUNE DI PIAZZA BREMBANA

Esercizio 2020

STATO PATRIMONIALE ATTIVO

Pag. 2

	2020	2019	referimento art.2424 cc	referimento DIM 26/4/95
I	244.835,19	227.546,55		
1 Crediti di natura tributaria				
a Crediti da tributi destinati al finanziamento della sanità	0,00	0,00		
b Altri crediti da tributi	244.323,10	227.546,55		
c Crediti da Fondi perequativi	512,09	0,00		
2 Crediti per trasferimenti e contributi	189.325,88	211.940,85		
a verso amministrazioni pubbliche	114.618,18	211.940,85		
b Imprese controllate	0,00	0,00	CI12	CI12
c Imprese partecipate	0,00	0,00	CI13	CI13
d verso altri soggetti	74.707,70	0,00		
3 Verso clienti ed utenti	14.841,98	20.247,67	CI11	CI11
4 Altri Crediti	2.229,79	1.922,10	CI15	CI15
a verso Ierario	0,00	0,00		
b per attività svolta per c/terzi	0,00	0,00		
c altri	2.229,79	1.922,10		
Totale crediti	451.232,84	461.657,17		
III				
Attività finanziarie che non costituiscono immobilizzi				
1 Partecipazioni:	0,00	0,00	CI111,2,3,4,5	CI111,2,3
2 Altri titoli	0,00	0,00	CI116	CI115
Totale attività finanziarie che non costituiscono immobilizzi	0,00	0,00		
IV				
Disponibilità liquide				
1 Conto di tesoreria	619.200,75	186.895,89		
a Istituto tesoriere	0,00	186.895,89		CIV1a
b presso Banca d'Italia	619.200,75	0,00		
2 Altri depositi bancari e postali	0,00	0,00	CIV1	CIV1/b e
3 Denaro e valori in cassa	0,00	0,00		
4 Altri conti presso la tesoreria statale intestati all'ente	0,00	0,00	CIV2 e CIV3	CIV2 e CIV3
Totale disponibilità liquide	619.200,75	186.895,89		
TOTALE ATTIVO CIRCOLANTE (C)	1.070.433,59	648.553,06		
D) RATEI E RISCONTI				
1 Ratei attivi	0,00	0,00	D	D
2 Risconti attivi	0,00	1.255,70	D	D
TOTALE RATEI E RISCONTI (D)	0,00	1.255,70		
TOTALE DELL'ATTIVO (A+B+C+D)	6.942.128,54	6.483.365,41		

COMUNE DI PIAZZA BREMBANA

Esercizio 2020

STATO PATRIMONIALE PASSIVO

Pag. 3

	2020	2019	referimento art.2424 cc	referimento DM 26/4/95
A) PATRIMONIO NETTO				
I Fondo di dotazione	-1.192.746,45	1.558.299,77	AI	AI
II Riserve	3.981.349,61	837.752,74		
a da risultato economico di esercizi precedenti	97.439,91	147.179,92	AV, AV, AVI,	AV, AV, AVI,
b da capitale	71.517,71	62.614,50	AI, AIII	AI, AIII
c da permessi di costruire	628.872,09	627.961,32		
d riserve indisponibili per beni demaniali e patrimoniali indisponibili e per i beni culturali	3.183.519,90	0,00		
e altre riserve indisponibili	0,00	0,00		
III Risultato economico dell'esercizio	0,00	-49.740,01	AIX	AIX
TOTALE PATRIMONIO NETTO (A)	2.788.603,16	2.346.312,50		
B) FONDI PER RISCHI ED ONERI				
1 Per trattamento di quiescenza	0,00	0,00	B1	B1
2 Per imposte	0,00	0,00	B2	B2
3 Altri	6.726,03	0,00	B3	B3
TOTALE FONDI RISCHI ED ONERI (B)	6.726,03	0,00		
CITRATTAMENTO DI FINE RAPPORTO	0,00	0,00	C	C
TOTALE T.F.R. (C)	0,00	0,00		
D) DEBITI				
1 Debiti da finanziamento	1.532.947,56	1.547.384,89		
a prestiti obbligazionari	0,00	0,00	D1e D2	D1
b v/ altre amministrazioni pubbliche	203.799,36	210.749,21		
c verso banche e tesoriere	0,00	0,00	D4	D3 e D4
d verso altri finanziatori	1.329.148,20	1.336.635,68	D5	D6
2 Debiti verso fornitori	96.479,80	124.943,23	D7	D6
3 Acconti	0,00	0,00	D6	D5
4 Debiti per trasferimenti e contributi	78.161,26	36.521,54		
a enti finanziati dal servizio sanitario nazionale				
b altre amministrazioni pubbliche	46.249,34	21.996,54		
c imprese controllate	0,00	0,00	D9	D8
d imprese partecipate	0,00	0,00	D10	D9
e altri soggetti	31.911,92	14.525,00		
5 Altri debiti	64.410,87	50.237,29	D12,D13,D14	D11,D12,D13
a tributarî	739,10	1.275,34		
b verso Istituti di previdenza e sicurezza sociale	570,63	796,51		
c per attività svolta per c/terzi (2)	0,00	0,00		
d altri	63.101,14	48.165,44		
TOTALE DEBITI (D)	1.771.999,49	1.759.086,95		
E) RATEI E RISCOINTI E CONTRIBUTI AGLI INVESTIMENTI				
I Ratei passivi	0,00	21.206,91	E	E
II Risconti passivi	2.374.799,86	2.366.759,05	E	E
1 Contributi agli investimenti	2.374.799,86	2.219.460,13		
a da altre amministrazioni pubbliche	2.374.799,86	2.219.460,13		
b da altri soggetti	0,00	0,00		
2 Concessioni pluriennali	0,00	0,00		
3 Altri risconti passivi	0,00	137.298,92		
TOTALE RATEI E RISCOINTI (E)	2.374.799,86	2.377.965,96		
TOTALE DEL PASSIVO (A+B+C+D+E)	6.942.128,54	6.483.365,41		
CONTI D'ORDINE				
1) Impegni su esercizi futuri	381.714,74	216.811,29		
2) beni di terzi in uso	0,00	0,00		
3) beni dati in uso a terzi	0,00	0,00		

COMUNE DI PIAZZA BREMBANA

Esercizio 2020

STATO PATRIMONIALE PASSIVO

Pag. 4

	2020	2019	referimento art.2424 cc	referimento DM 26/4/95
4) garanzie prestate a amministrazioni pubbliche	0,00	0,00		
5) garanzie prestate a imprese controllate	0,00	0,00		
6) garanzie prestate a imprese partecipate	0,00	0,00		
7) garanzie prestate a altre imprese	0,00	0,00		
TOTALE CONTI D'ORDINE	381.714,74	216.811,29		

(2) Non comprende i debiti derivanti dall'attività di imposta. I debiti derivanti da tale attività sono considerati nelle voci 5 a) e b)

PIAZZA BREMBANA li, 31.12.2020

Il Segretario
VINCENZO DRI DE FILIPPIS



Il Rappresentante Legale
STEFANO AMBROSIONI

Il Responsabile del Servizio Finanziario
STEFANO AMBROSIONI